


فصل بیست و سوم :



حساب‌های استانی

مقدمه

هدف از تهیه و تدوین حسابهای ملی، محاسبه مهم‌ترین متغیرهای جریان‌های اقتصادی نظیر: تولید، مصرف، تشکیل سرمایه، صادرات، واردات و درآمد، در یک دوره زمانی معین و اندازه‌گیری مهم‌ترین متغیرهای اقتصادی موجودی منابع، نظیر: ثروت، دارایی و بدهی، در مقطعی از زمان است که از طریق آن‌ها می‌توان وضعیت اقتصادی کشور را در آن دوره یا مقطع زمانی به تصویر کشید. تهیه و تدوین آمار حسابهای ملی در کشورهای مختلف، براساس چارچوب سیستم حسابهای ملی پیشنهاد شده توسط سازمان ملل متحد انجام می‌شود. سیستم مذکور برای اولین بار در سال ۱۹۵۳ به صورت مجموعه‌ای فرموله شده تحت عنوان «سیستم حسابهای ملی» یا «SNA»^(۱) منتشر شده است. آخرین تجدید نظر در SNA، در سال ۱۹۹۳، صورت گرفت که توسط پنج نهاد بین‌المللی متشکل از سازمان ملل، صندوق بین‌المللی پول، بانک جهانی، سازمان همکاری‌های اقتصادی و توسعه و کمیسیون جامعه اروپایی، به تصویب رسید. تهیه حسابهای ملی،

۱) System of National Accounts

بعد از جنگ جهانی دوم به صورت موردی و بر اساس نیازهای خاص در ایران شروع شد، از جمله در سال‌های ۱۳۳۷ و ۱۳۳۸، به ترتیب «تولید ناخالص داخلی ایران برای سال ۱۳۳۴» و «تولید ملی ایران برای سال ۱۳۳۶»، توسط کارشناسان خارجی برآورد شد. سپس سازمان برنامه و بودجه، درآمد ملی کشور را برای دوره زمانی ۱۳۳۷ تا ۱۳۴۰، به تفصیل برای بخش‌های مختلف اقتصادی برآورد و منتشر نمود. بانک ملی نیز برآورد مقدماتی دیگری را برای سال ۱۳۳۸، به انجام رساند. با تأسیس بانک مرکزی ایران در سال ۱۳۳۹، به دلیل فقدان یک سازمان رسمی آمار، تهیه حسابهای ملی به عهده این بانک گذاشته شد و پس از آن براساس قانون بهمن ماه، این وظیفه به‌طور رسمی به مرکز آمار ایران محول شد.

محاسبه ارزش افزوده بخش‌های اقتصادی، در سال‌های قبل از پیروزی انقلاب اسلامی ایران و محاسبه محصول ناخالص داخلی از روش هزینه، از سال ۱۳۶۱، و نیز تهیه جداول داده - ستانده اقتصاد ایران برای سال‌های ۱۳۵۲، ۱۳۶۵ و ۱۳۷۰، از جمله مهم‌ترین اقدامات مرکز آمار ایران در تهیه حسابهای ملی بوده است.

کارگاهی طرح آمارگیری از کارگاه های صنعتی ۱۰ نفر کارکن و بیشتر و بازنگری سری زمانی مربوط به آن و در نتیجه بازنگری رشته فعالیت های مرتبط با صنعت، اطلاعات حساب های منطقه ای سال های ۱۳۹۰ الی ۱۳۹۵ تجدید نظر شده است. همچنین اطلاعات حساب های منطقه ای سال ۱۳۹۶ نیز به علت تأخیر در انتشار طرح آمارگیری کارگاه های صنعتی و به تبع آن برخی رشته فعالیت ها، با تأخیر مواجه گردیده است.

تعاریف مفاهیم

تولید اقتصادی: فرایندی است که با استفاده از داده های نیروی کار، سرمایه، کالاها و خدمات تحت کنترل و مسئولیت یک واحد نهادی، به منظور تولید کالاها و خدمات دیگر انجام می گیرد.

تولید اقتصادی از دیدگاه حساب های ملی: حد و مرز تولید در سیستم حساب های ملی، محدودتر از حد و مرز کلی آن است. به دلایلی، آن دسته از فعالیت های انجام شده توسط خانوارها که خدمات شخصی و خانگی را برای مصرف نهایی خود تولید می کنند، در سیستم حساب های ملی تولید محسوب نمی شود.

واحد نهادی: موجودیتی اقتصادی است که با استفاده از حقوق خود، قابلیت تملک دارایی ها، تقبل بدهی ها و اشتغال به فعالیت های اقتصادی و مبادله با سایر موجودیت ها را دارد و می تواند مجموعه کاملی از حساب ها، از جمله ترازنامه

تهیه مستمر و منظم حساب های ملی بر اساس آخرین تجدید نظر SNA، از سال ۱۳۷۳، در برنامه کار مرکز آمار ایران قرار گرفت، بدین ترتیب مرکز آمار ایران هر ساله حساب های ملی را بر اساس تعاریف، مفاهیم، طبقه بندی ها و روش های محاسباتی منطبق بر SNA سال ۱۹۹۳، به قیمت های جاری و ثابت تهیه و منتشر می کند که حاوی اطلاعات تفصیلی مربوط به ارزش افزوده ۷۲ رشته فعالیت اقتصادی، هزینه های مصرف نهایی و مصرف نهایی واقعی خانوار و دولت، تشکیل سرمایه ثابت ناخالص، واردات، صادرات، تغییر موجودی انبار، مصارف فردی، مصارف جمعی، حساب تولید، حساب ایجاد درآمد، حساب کالاها و خدمات و عرضه و تقاضای کل است. همچنین از سال ۱۳۷۶، مرکز آمار ایران مبادرت به تهیه و تدوین حساب های منطقه ای کرده است و در این راستا هر ساله محصول ناخالص داخلی استان ها و اطلاعات تفصیلی مربوط به ارزش افزوده ۷۲ رشته فعالیت اقتصادی را تهیه و منتشر می کند.

در سال ۱۳۹۶ مرکز آمار ایران اقدام به بازنگری حساب های ملی و منطقه ای براساس نتایج جدید جداول داده ستانده سال ۱۳۹۰ نموده است. براین اساس تعداد بخش های اصلی از ۱۵ بخش به ۱۸ بخش اصلی و رشته فعالیت ها از ۷۲ فعالیت به ۹۳ فعالیت افزایش یافته است.

در این فصل از سالنامه نتایج حساب های منطقه ای و حساب تولید استان از سال ۱۳۹۰ تا ۱۳۹۵ براساس طبقه بندی جدید ارائه شده است. لازم به ذکر است به دلیل تغییر چارچوب

دارایی‌ها و بدهی‌های مربوط به خود را تهیه کند. واحدهای نهادی در قالب ۵ بخش زیر طبقه‌بندی می‌شوند:

- ۱- شرکت‌های مالی
- ۲- شرکت‌های غیر مالی
- ۳- دولت
- ۴- مؤسسات غیر انتفاعی در خدمت خانوارها
- ۵- خانوارها

کالاها: اشیایی فیزیکی هستند که برای آن‌ها تقاضا و امکان ایجاد حق مالکیت، وجود دارد و مالکیت آن‌ها می‌تواند از طریق مبادله در بازار، از یک واحد نهادی به واحد نهادی دیگر منتقل شود.

خدمات: ستانده‌های ناهمگنی هستند که تولید آن‌ها بر اساس سفارش انجام می‌گیرد. خدمات دارای موجودیت مستقلی نیستند که امکان ایجاد حق مالکیت بر آن‌ها وجود داشته باشد. خرید و فروش خدمات از تولید آن‌ها جدا نیست و این دو فرایند همزمان صورت می‌گیرد.

محصول ناخالص داخلی: محصول ناخالص داخلی، نتیجه نهایی فعالیت‌های اقتصادی واحدهای تولیدی مقیم یک کشور در یک دوره زمانی معین است. محصول ناخالص داخلی به سه روش تولید، هزینه و درآمد محاسبه می‌شود.

قیمت جاری (بازار): هرگاه اجزای حساب‌های ملی را به قیمت دوره گزارش شده فعلی، بیان کنیم در این صورت آن‌ها را به قیمت جاری نشان داده‌ایم.

قیمت ثابت: هرگاه اجزاء حساب‌های ملی را بر حسب قیمت‌های دوره مرجع یا پایه بیان کنیم در این صورت آن‌ها را به قیمت ثابت نشان داده‌ایم.

ارزش افزوده: ارزش افزوده، ارزش اضافی ایجاد شده در جریان تولید است. تفاوت بین ارزش ستانده و مصرف واسطه در هر فعالیت اقتصادی را ارزش افزوده ناخالص می‌گویند. پس از کسر مصرف سرمایه ثابت از ارزش افزوده ناخالص، ارزش افزوده خالص به دست می‌آید.

ستانده: ستانده هر واحد تولیدی، مجموع کالاها و خدماتی است که در آن واحد تولید می‌شود و برای استفاده در دسترس قرار می‌گیرد. سهمی از کالاها و خدمات که تا پایان دوره حسابداری به صورت ناتمام یا کار در جریان ساخت باقی مانده باشد، جزو ستانده واحد به حساب می‌آید. کالاها و خدماتی که در یک واحد در دوره حسابداری معین تولید و در همان دوره در دیگر فرایندهای تولید آن واحد مصرف می‌شود، جزو ستانده آن واحد منظور نمی‌گردد. ستانده به سه دسته تقسیم می‌شود: ستانده بازاری، ستانده تولید شده برای خود مصرفی نهایی و تشکیل سرمایه به حساب خود و سایر ستانده‌های غیر بازاری.

مصرف واسطه: ارزش کالاها و خدمات مصرف شده در جریان تولید، به استثنای مصرف سرمایه ثابت است.

مصرف سرمایه ثابت: مصرف سرمایه ثابت، عبارت از کاهش ارزش جاری موجودی دارایی‌های

مالیات بر تولید و واردات به دو گروه جزئی‌تر تقسیم می‌شوند:

- مالیات بر محصول

- سایر مالیات‌های بر تولید

مالیات بر محصول: مالیات بر محصول، مالیات تعلق گرفته بر یک واحد کالا یا خدمت است که به صورت مبلغ مشخصی برای هر واحد مقدار کالا یا درصد مشخصی از قیمت یک واحد کالا یا خدمت مبادله شده تعیین می‌شود. انواع مالیات بر محصول به شرح زیر است:

— مالیات از نوع مالیات ارزش افزوده

(VAT): مالیات تعلق گرفته بر کالاها و خدمات است که در مراحل مختلف توسط بنگاه‌های اقتصادی اخذ می‌شود ولی در نهایت، کل آن توسط خریدار نهایی پرداخت می‌شود.

- مالیات و حقوق گمرکی بر واردات: عبارت

از مالیات تعلق گرفته بر کالاهاست که هنگام عبور از مرزهای گمرکی یا مرزهای اقتصادی، قابل پرداخت می‌شود. این نوع مالیات، همچنین شامل مالیات تعلق گرفته بر خدماتی است که توسط تولیدکنندگان غیر مقیم به واحدهای نهادی مقیم ارائه می‌شود.

- مالیات بر صادرات: مالیات تعلق گرفته

بر کالاهایی است که از قلمرو اقتصادی خارج می‌شود و هنگام خروج از مرز قابل پرداخت می‌گردد.

این نوع مالیات همچنین شامل مالیات تعلق

گرفته بر خدماتی است که به واحدهای غیر مقیم

ثابت است که در اثر از بین رفتن فیزیکی، از مد افتادگی عادی و حوادث معمولی، در دارایی‌های تحت مالکیت و مورد استفاده یک تولیدکننده در یک دوره حسابداری، پدید می‌آید. مصرف سرمایه ثابت جزو هزینه‌های تولید است ولی مصرف واسطه محسوب نمی‌شود. این هزینه شامل ارزش دارایی‌های ثابت تخریب شده در نتیجه جنگ یا حوادث استثنایی که به ندرت پیش می‌آیند، از قبیل بلایای طبیعی عمده نمی‌شود.

مالیات‌ها: مالیات‌ها، پرداخت‌های اجباری و

بلاعوض واحدهای نهادی به دولت است که به صورت نقدی و غیر نقدی انجام می‌گیرد. اطلاق صفت بلاعوض به مالیات‌ها، از این جهت است که دولت در مقابل دریافت مالیات از یک واحد نهادی، خدمتی را به صورت فردی به آن ارائه نمی‌کند هر چند که با دریافت مالیات، منابع مالی خود را افزایش دهد و با استفاده از این منابع، کالاها و خدماتی را برای سایر واحدها، اعم از تک افراد یا کل جامعه فراهم آورد.

مالیات‌ها به دو دسته کلی تقسیم می‌شوند:

- مالیات بر تولید و واردات

- مالیات بر درآمد، ثروت و غیره

مالیات بر تولید و واردات: مالیاتی است که بر

کالاها و خدمات، در زمانی که تولید شده‌اند، فروخته شده‌اند یا به مصارف دیگری رسیده‌اند و یا از خارج وارد شده‌اند، تعلق می‌گیرد.

مالیات بر تولید و واردات، منطبق با واژه سنتی

مالیات‌های «غیر مستقیم» است که در سیستم

حساب‌های ملی سابق به کار برده می‌شد.

یارانه بر محصول: یارانه‌ای است که بر یک واحد کالا یا خدمت تولید شده تعلق می‌گیرد و به صورت مبلغ مشخصی برای یک واحد کالا یا به صورت درصد مشخصی از یک کالا یا خدمت، قابل پرداخت است.

سایر یارانه‌ها بر تولید: عبارت از تمامی یارانه‌هایی است که بنگاه‌های مقیم، در اثر اشتغال به تولید دریافت می‌کنند، غیر از انواع یارانه بر محصول.

گزیده اطلاعات

در سال ۱۳۹۵، محصول ناخالص داخلی استان به قیمت بازار ۵۱۲/۶ هزار میلیارد ریال، بوده است که نسبت به سال ۱۳۹۴، دارای افزایشی معادل ۲۲/۹ درصد، می‌باشد.

در سال ۱۳۹۵، بیش‌ترین سهم ارزش‌افزوده فعالیت‌های اقتصادی در محصول ناخالص داخلی به ترتیب مربوط به فعالیت کشاورزی، شکار، جنگلداری و ماهیگیری (۲۱/۴٪)، املاک و مستغلات (۱۴/۶٪) عمده‌فروشی، خرده‌فروشی، تعمیر وسایل نقلیه و کالاهای (۱۴/۴٪) و صنعت (۱۱/۴٪) بوده است.

ارائه می‌شود. به طور کلی مالیات بر محصول، واردات و صادرات، مالیات‌هایی هستند که بر کالاها و خدمات تعلق می‌گیرند و در اثر تولید، فروش، انتقال، کرایه کالا یا ارائه خدمت قابل پرداخت می‌شوند.

سایر مالیات‌های بر تولید: سایر مالیات‌های بر تولید، تمامی مالیات‌هایی را در بر می‌گیرد که یک بنگاه در نتیجه اشتغال به تولید (به غیر از مالیات بر محصول)، موظف به پرداخت آن است.

این نوع مالیات، مالیات بر سود یا مالیات بر سایر درآمدهای دریافت‌شده توسط بنگاه را در بر نمی‌گیرد و مالیاتی است که صرف‌نظر از سوددهی تولید، قابل پرداخت است، نظیر: مالیات بر زمین، دارایی‌های ثابت و نیروی کار به کار گرفته شده در فرآیند تولید یا فعالیت‌ها و مبادلات ویژه.

یارانه (سوبسید): یارانه، پرداخت‌های جاری و بلاعوض واحدهای دولتی به بنگاه‌های اقتصادی است که بر اساس میزان فعالیت‌های تولیدی آن‌ها و یا مقدار یا ارزش کالاها یا خدمات تولید شده، فروخته شده یا وارد شده توسط آن‌ها، تعیین می‌شود. یارانه ممکن است بر تولیدات داخلی یا بر کالاهای وارد شده نیز، تعلق گیرد.

یارانه، مشابه مالیات‌ها به دو دسته کلی تقسیم می‌شود:

- یارانه بر محصول

- سایر یارانه‌ها بر تولید

۱-۲۳- محصول ناخالص داخلی به قیمت بازار و ارزش افزوده در بخش‌های عمده اقتصادی

(میلیون ریال)

۱۳۹۲	۱۳۹۱	۱۳۹۰	شرح
			(به قیمت جاری)
۸۲۰۰۰۱۹۲/۹۰	۵۰۸۱۹۶۸۳/۶۱	۳۶۲۷۴۴۳۵/۹۹	کشاورزی، شکار و جنگلداری و ماهیگیری.....
۶۰۹۹۲۴/۷۴	۵۳۰۸۸۴/۸۴	۴۶۰۶۴۳/۲۱	استخراج معدن
۴۳۴۶۶۹۴۳/۸۶	۳۵۲۵۷۲۵۹/۱۴	۲۴۹۳۴۳۷۶/۴۹	صنعت
۵۶۲۷۸۹۰/۸۵	۴۵۲۱۳۷۰/۸۴	۵۴۵۷۶۲۲/۹۲	تأمین برق، گاز، بخار و تهویه هوا
۷۴۲۸۷۵/۲۴	۶۹۸۸۷۴/۳۹	۴۷۲۶۸۳/۷۰	آبرسانی، مدیریت پسماند، فاضلاب و فعالیت‌های تصفیه
۱۱۱۳۳۲۲۵/۹۲	۱۱۶۲۸۵۴۴/۶۰	۱۰۶۳۵۳۵۴/۹۶	ساختمان
			عمده‌فروشی و خرده‌فروشی، تعمیر وسایل نقلیه و کالاها
۶۲۰۶۷۹۱۱/۱۰	۴۲۲۷۳۳۳۱/۲۹	۳۳۳۹۳۴۴۴/۳۵	حمل و نقل و انبارداری و پست
۲۶۸۰۹۶۸۳/۵۴	۱۸۸۳۵۸۵۱/۹۶	۱۵۱۰۴۸۴۵/۱۰	فعالیت خدماتی مربوط به تأمین جا و غذا ...
۶۴۴۷۸۱۳/۱۲	۴۴۷۵۸۴۳/۴۸	۳۲۰۴۹۰۲/۵۷	اطلاعات و ارتباطات
۱۱۸۷۵۱۵/۹۴	۸۴۰۵۱۸/۶۸	۷۱۰۲۷۱/۸۰	فعالیت‌های مالی و بیمه
۵۳۵۴۹۶۰/۰۶	۴۷۰۵۰۹۶/۳۲	۳۹۶۱۷۴۹/۳۷	املاک و مستغلات
۴۳۴۲۳۲۹۴/۶۶	۳۱۵۴۹۳۰۴/۰۰	۲۴۳۹۹۷۳۳/۰۹	فعالیت‌های حرفه‌ای، علمی و فنی
۲۷۷۸۹۳۶/۷۵	۲۰۵۴۲۸۹/۳۹	۱۷۲۳۴۰۲/۰۲	فعالیت‌های اداری و خدمات پشتیبانی
۱۶۷۲۴۶۳/۲۴	۱۲۰۶۸۶۰/۲۳	۹۸۷۱۶۲/۳۸	اداره امور عمومی و خدمات شهری
۱۳۲۵۰۵۵۸/۷۱	۹۵۳۱۸۸۲/۳۳	۸۳۷۴۶۵۵/۳۶	آموزش
۱۱۱۵۰۲۱۰/۱۴	۱۰۶۵۳۱۱۹/۲۲	۱۰۰۲۱۱۷۳/۹۱	فعالیت‌های مربوط به سلامت انسان و مددکاری اجتماعی
۱۷۳۶۷۳۰۱/۹۹	۱۲۶۹۳۹۳۵/۷۰	۹۰۳۶۷۸۴/۵۹	فعالیت‌های هنری، سرگرمی، تفریح و سایر خدمات
۴۴۸۵۰۸۰/۲۲	۳۵۱۵۲۹۸/۷۹	۲۷۲۵۵۴۷/۴۹	جمع
۳۳۹۵۷۶۷۸۳/۰۰	۲۴۵۸۶۱۹۴۸/۸۰	۱۹۱۸۷۸۷۸۹/۳۰	خالص مالیات بر واردات
۴۰۸۱۲۱/۸۱	۱۵۲۳۲۱۱/۶۲	۸۸۷۳۴۲/۴۶	مالیات بر واردات
۲۵۷۸۰۸۸/۹۴	۲۸۶۸۱۰۸/۲۴	۲۳۴۴۹۰۹/۸۶	یارانه بر واردات
۲۱۶۹۹۶۷/۱۳	۱۳۴۴۸۹۶/۶۲	۱۴۵۷۵۶۷/۴۰	محصول ناخالص داخلی (به قیمت بازار) ..
۳۳۹۹۸۴۹۰۴/۸۱	۲۴۷۳۸۵۱۶۰/۴۲	۱۹۲۷۶۶۱۳۱/۷۶	محصول ناخالص داخلی بدون نفت (به قیمت بازار)
۳۳۹۳۷۷۳۷۳/۸۷	۲۴۶۹۳۸۴۸۶/۳۹	۱۹۲۲۷۳۰۰۷/۰۰	

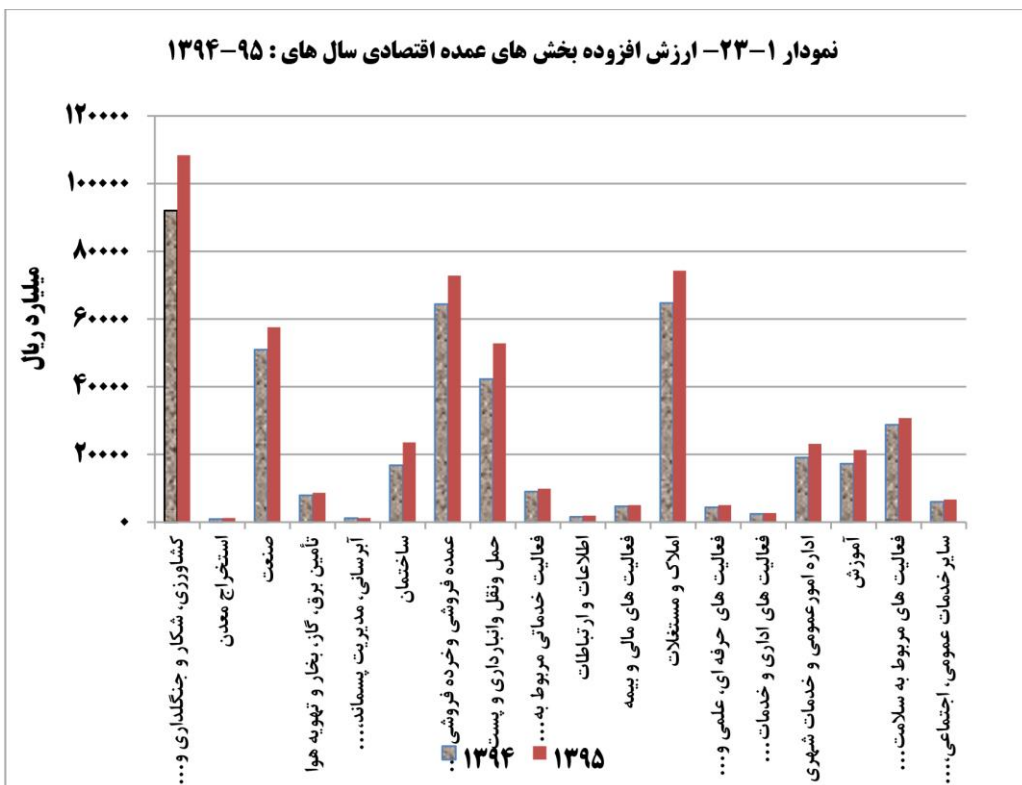
سالنامه آماری استان مازندران ۱۳۹۷ - حساب‌های استانی

۱-۲۳- محصول ناخالص داخلی به قیمت بازار و ارزش افزوده در بخش‌های عمده اقتصادی

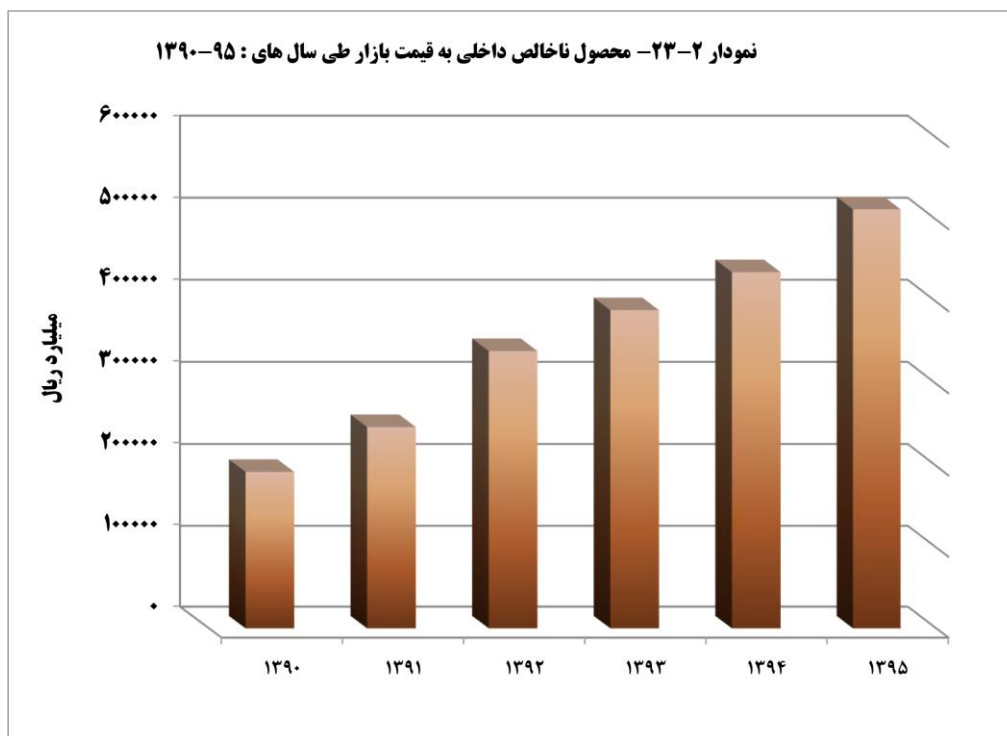
(دنباله)			شرح
۱۳۹۵	۱۳۹۴	۱۳۹۳	(به قیمت جاری)
۱۰۸۴۳۵۵۷۲/۹۹	۹۲۰۲۸۳۳۸/۹۲	۸۳۸۵۹۷۹۴/۷۱	کشاورزی، شکار و جنگلداری و ماهیگیری.....
۱۲۲۱۶۸۰/۹۸	۸۹۷۵۵۸/۴۲	۷۵۳۸۵۳/۶۳	استخراج معدن
۵۷۶۱۶۶۲۴/۵۵	۵۰۹۴۴۰۲۵/۰۶	۴۶۲۴۱۶۵۳/۲۹	صنعت
۸۶۵۵۲۵۹/۲۰	۷۹۱۳۰۹۸/۸۰	۷۵۸۱۳۹۴/۵۳	تأمین برق، گاز، بخار و تهویه هوا
۱۲۳۶۹۲۸/۰۸	۱۱۶۴۰۷۲/۵۰	۱۰۴۰۴۴۳/۰۳	آبرسانی، مدیریت پسماند، فاضلاب و فعالیتهای تصفیه
۲۳۵۸۱۵۱۱/۲۶	۱۶۷۸۹۸۰۰/۲۱	۱۹۱۴۲۴۸۱/۰۸	ساختمان
۷۲۸۲۹۵۴۵/۱۱	۶۴۳۸۸۳۱۱/۹۱	۶۷۸۷۷۸۷۵/۱۶	عمده‌فروشی و خرده‌فروشی، تعمیر وسایل نقلیه و کالاها
۵۲۷۸۸۹۳۹/۹۲	۴۲۲۶۹۲۶۵/۷۵	۳۳۰۰۲۲۹۴/۹۹	حمل و نقل و انبارداری و پست
۹۸۵۷۳۲۴/۲۸	۹۰۱۹۵۵۲/۸۶	۷۷۵۳۳۸/۳۶	فعالیت خدماتی مربوط به تأمین جا و غذا
۱۹۴۹۹۶۹/۴۰	۱۵۶۸۱۸۱/۷۰	۱۴۳۹۸۶۶/۹۰	اطلاعات و ارتباطات
۵۰۰۸۹۱۸/۲۰	۴۶۷۲۹۳۵/۸۶	۴۱۴۲۹۹۲/۵۷	فعالیت‌های مالی و بیمه
۷۴۲۵۴۸۸۲/۳۱	۶۴۷۲۷۸۵۳/۷۲	۵۱۹۸۱۵۴۲/۲۷	املاک و مستغلات
۴۹۹۴۴۴۹/۹۷	۴۳۶۵۴۱۶/۱۳	۳۴۸۵۸۰۸/۴۵	فعالیت‌های حرفه‌ای، علمی و فنی
۲۷۲۳۹۸۵/۷۰	۲۴۳۱۶۲۲/۲۴	۲۰۸۳۵۶۸/۰۵	فعالیت‌های اداری و خدمات پشتیبانی
۲۳۱۳۵۸۲۲/۳۵	۱۹۰۶۴۸۹۰/۷۴	۱۵۸۵۰۵۳۲/۱۷	اداره امور عمومی و خدمات شهری
۲۱۳۱۲۶۵۲/۵۲	۱۷۲۵۱۴۷۹/۷۹	۱۳۹۱۷۸۰۸/۳۵	آموزش
۳۰۷۵۴۱۳۵/۱۴	۲۸۷۴۹۱۲۷/۶۶	۲۴۶۷۱۶۵۷/۶۳	فعالیت‌های مربوط به سلامت انسان و مددکاری اجتماعی
۶۶۸۶۰۶۶/۱۲	۶۰۰۴۸۳۹/۹۵	۵۳۰۵۲۲۹/۱۹	فعالیت‌های هنری، سرگرمی، تفریح و سایر خدمات...
۵۰۷۰۴۴۲۶۸/۰۷	۴۳۴۲۵۰۳۷۲/۲۱	۳۹۰۱۳۲۳۳۴/۳۵	جمع
۵۶۱۳۷۰۹/۶۳	۱۸۲۶۳۹۸/۹۰	-۳۰۱۲۰۳/۶۰	خالص مالیات بر واردات
۷۰۲۱۴۵۸/۰۱	۴۱۷۹۰۹۵/۲۰	۳۰۲۸۷۳۵/۸۲	مالیات بر واردات
۱۴۰۷۷۴۸/۳۸	۲۳۵۲۶۹۶/۳۰	۳۳۲۹۹۳۹/۴۲	یارانه بر واردات
۵۱۲۶۵۷۹۷۷/۷۰	۴۳۶۰۷۶۷۷۱/۱۳	۳۸۹۸۳۱۱۳۰/۷۵	محصول ناخالص داخلی (به قیمت بازار)
۵۱۱۳۳۰۳۸۹/۹۶	۴۳۵۱۹۸۹۹۶/۴۳	۳۸۹۱۴۴۱۰۴/۲۸	محصول ناخالص داخلی بدون نفت (به قیمت بازار)

مأخذ- مرکز آمار ایران. (ر. م).

-مرکز آمار ایران. دفتر حساب‌های اقتصادی.



(مبنا: جدول ۱-۲۳)



(مبنا: جدول ۱-۲۳)

۲-۲۳- ستانده بخش‌های عمده اقتصادی

(میلیون ریال)

۱۳۹۲	۱۳۹۱	۱۳۹۰	شرح
			(به قیمت‌های جاری)
۶۰۶۹۸۰۴۹۶/۱۴	۴۵۶۳۵۲۸۲۳/۷۳	۳۳۷۲۶۶۲۵۵/۵۷	جمع
۱۴۵۰۴۸۰۴۹/۲۹	۹۴۱۸۸۹۰۷/۷۶	۶۲۵۹۷۸۳۲/۵۵	کشاورزی، شکار و جنگلداری و ماهیگیری...
۱۰۰۵۶۹۴/۹۷	۸۱۶۴۴۸/۰۰	۶۳۹۴۴۸/۱۵	استخراج معدن
۱۵۹۸۷۰۸۸۲/۲۶	۱۳۱۶۰۱۰۹۰/۲۹	۸۵۳۸۴۶۴۱/۲۱	صنعت
۱۲۱۵۸۶۸۰/۷۵	۱۰۳۵۸۷۲۱/۰۷	۱۱۳۳۱۵۹۱/۷۲	تأمین برق، گاز، بخار و تهویه هوا
۱۲۸۲۶۱۰/۹۸	۱۱۲۸۷۵۱/۶۶	۸۰۷۱۳۶/۳۶	آبرسانی، مدیریت پسماند، فاضلاب و فعالیت‌های تصفیه
۲۷۸۸۱۳۹۷/۹۹	۲۹۸۷۷۸۱۹/۵۴	۲۷۷۹۲۳۰۷/۸۸	ساختمان
۸۹۹۷۹۷۲۵/۹۸	۶۱۷۹۶۶۱۷/۴۸	۴۷۹۶۷۶۹۱/۹۴	عمده‌فروشی و خرده‌فروشی، تعمیر وسایل نقلیه و کالاها
۳۶۰۶۰۸۷۹/۳۳	۲۵۶۶۳۰۲۱/۹۶	۲۰۷۹۴۰۶۰/۳۵	حمل و نقل و انبارداری و پست
۱۰۱۲۵۷۷۸/۴۲	۷۰۸۰۰۳۹/۰۳	۵۰۸۴۴۸۰/۲۵	فعالیت خدماتی مربوط به تأمین جا و غذا.
۲۴۰۵۹۵۴/۸۴	۱۶۲۰۲۰۶/۴۲	۱۳۱۷۸۳۸/۴۳	اطلاعات و ارتباطات
۷۹۲۹۳۷۹/۰۸	۶۴۴۵۵۶۳/۷۹	۵۲۶۱۴۷۹/۰۷	فعالیت‌های مالی و بیمه
۴۷۹۰۸۵۷۷/۸۵	۳۴۳۸۲۶۵۰/۸۹	۲۶۵۶۶۵۲۵/۲۷	املاک و مستغلات
۳۴۰۲۵۵۶/۸۸	۲۵۳۲۱۲۳/۹۵	۲۰۷۸۱۰۶/۷۷	فعالیت‌های حرفه‌ای، علمی و فنی
۳۰۳۲۵۶۹/۶۴	۲۲۲۹۵۸۲/۴۶	۱۸۰۴۰۶۴/۶۸	فعالیت‌های اداری و خدمات پشتیبانی
۱۵۸۵۴۶۶۹/۳۵	۱۱۴۴۱۸۸۳/۹۶	۱۰۵۸۴۲۱۵/۸۷	اداره امور عمومی و خدمات شهری
۱۳۲۴۵۲۲۷/۱۳	۱۳۱۵۳۴۳۰/۴۳	۱۱۷۶۲۱۳۳/۹۳	آموزش
۲۳۰۴۶۴۹۵/۵۲	۱۶۷۱۳۴۲۲/۸۳	۱۱۳۱۹۶۱۶/۱۹	فعالیت‌های مربوط به سلامت انسان و مددکاری اجتماعی
۶۷۴۱۳۶۵/۸۸	۵۳۲۲۵۴۲/۲۱	۴۱۷۳۰۸۴/۹۵	فعالیت‌های هنری، سرگرمی، تفریح و سایر خدمات

۲-۲۳- ستانده بخش‌های عمده اقتصادی (دنباله) (میلیون ریال)

۱۳۹۵	۱۳۹۴	۱۳۹۳	شرح
			(به قیمت‌های جاری)
۱۷۴۱۳۷۳۱۵/۵۷	۷۵۵۰۶۲۷۴۸/۹۹	۶۹۱۵۴۹۵۷۵/۶۹	جمع
۱۸۳۷۰۳۷۱۸/۵۶	۱۵۷۰۴۱۸۱۵/۲۱	۱۴۸۴۹۵۳۹۸/۸۱	کشاورزی، شکار و جنگلداری و ماهیگیری...
۱۸۳۵۷۱۲/۹۸	۱۴۲۵۸۶۸/۹۶	۱۱۷۷۰۵۸/۰۲	استخراج معدن
۲۱۴۱۹۶۳۷۰/۵۸	۱۹۲۶۸۶۹۹۹/۵۴	۱۷۴۰۴۳۸۲۶/۰۲	صنعت
۱۴۲۹۱۱۱۸/۵۸	۱۴۵۲۰۵۸۳/۹۱	۱۳۴۲۹۲۱۹/۹۳	تأمین برق، گاز، بخار و تهویه هوا
۲۵۲۵۴۳۷/۶۳	۱۹۹۰۲۸۹/۳۷	۱۷۶۶۱۸۷/۰۲	آبرسانی، مدیریت پسماند، فاضلاب و فعالیت‌های تصفیه
۵۷۵۶۹۴۱۰/۴۵	۴۱۴۵۵۱۶۱/۶۲	۴۷۳۵۱۵۱۰/۸۸	ساختمان
۱۰۵۴۸۶۵۶۴/۰۳	۹۲۹۶۵۲۶۳/۶۲	۹۷۸۸۲۳۶۰/۸۹	عمده‌فروشی و خرده‌فروشی، تعمیر وسایل نقلیه و کالاها
۷۰۵۲۳۵۰۸/۸۹	۵۶۵۸۹۱۹۷/۶۶	۴۴۳۵۵۴۹۴/۵۷	حمل و نقل و انبارداری و پست
۱۵۵۲۹۲۳۰/۴۱	۱۴۱۶۰۲۰۱/۵۰	۱۲۱۴۱۶۲۰/۵۳	فعالیت‌های خدماتی مربوط به تأمین جا و غذا.
۴۰۴۳۶۹۷/۷۸	۳۳۸۰۴۹۴/۴۲	۲۸۶۳۸۲۹/۴۱	اطلاعات و ارتباطات
۸۸۲۴۵۵۴/۲۳	۸۲۵۵۲۷۶/۲۰	۶۹۹۶۰۲۲/۷۸	فعالیت‌های مالی و بیمه
۸۰۸۰۷۳۲۵/۱۴	۷۰۶۱۴۸۱۲/۶۷	۵۶۹۸۵۷۳۰/۲۷	املاک و مستغلات
۶۴۳۷۰۹۲/۴۳	۵۴۰۲۱۷۹/۶۹	۴۱۷۳۸۷۷/۴۹	فعالیت‌های حرفه‌ای، علمی و فنی
۴۶۵۵۸۶۳/۸۱	۴۲۳۰۴۴۴/۳۸	۳۷۴۸۶۸۴/۲۴	فعالیت‌های اداری و خدمات پشتیبانی
۲۸۱۰۶۰۵۷/۸۳	۲۳۰۹۱۲۸۶/۳۷	۱۹۲۲۹۶۲۴/۷۷	اداره امور عمومی و خدمات شهری
۲۴۷۳۸۳۶۵/۱۹	۲۰۰۱۰۷۵۵/۳۸	۱۶۱۸۷۷۷۵/۳۸	آموزش
			فعالیت‌های مربوط به سلامت انسان و مددکاری اجتماعی
۴۰۶۵۰۹۱۵/۲۴	۳۸۰۱۱۱۲۸/۳۷	۳۲۶۷۳۱۵۰/۶۳	فعالیت‌های هنری، سرگرمی، تفریح و سایر خدمات
۱۰۲۱۲۳۷۱/۸۰	۹۲۳۰۹۹۰/۱۱	۸۰۴۸۲۰۴/۰۵	

مأخذ- مرکز آمار ایران. (ر. م).
- مرکز آمار ایران. دفتر حساب‌های اقتصادی.

۳-۲۳- مصرف واسطه بخش‌های عمده اقتصادی (میلیون ریال)

شرح	۱۳۹۰	۱۳۹۱	۱۳۹۲
(به قیمت‌های جاری)			
جمع	۱۴۵۳۱۷۴۶۶/۲۷	۲۱۰۴۹۰۸۷۴/۹۴	۲۶۷۴۰۳۷۱۳/۱۴
کشاورزی، شکار و جنگلداری و ماهیگیری.....	۲۶۳۲۳۳۹۶/۵۶	۴۳۲۹۹۲۲۴/۱۵	۶۳۰۴۷۸۵۶/۳۹
استخراج معادن	۱۷۸۸۰۴/۹۴	۲۸۵۵۶۳/۱۶	۳۹۵۷۷۰/۲۳
صنعت	۶۰۴۵۰۲۶۴/۷۲	۹۶۳۴۳۸۳۱/۱۵	۱۱۶۴۰۳۹۳۸/۴۰
تأمین برق، گاز، بخار و تهویه هوا	۵۸۷۳۹۶۸/۸۰	۵۸۳۷۳۵۰/۲۳	۶۵۳۰۷۸۹/۹۰
آبرسانی، مدیریت پسماند، فاضلاب و فعالیت‌های تصفیه	۳۳۴۴۵۲/۶۶	۴۲۹۸۷۷/۲۷	۵۳۹۷۳۵/۷۴
ساختمان	۱۷۱۵۶۹۵۲/۹۲	۱۸۲۴۹۲۷۴/۹۴	۱۶۷۴۸۱۷۲/۰۷
عمده‌فروشی و خرده‌فروشی، تعمیر وسایل نقلیه و کالاها	۱۴۵۷۴۲۴۷/۵۹	۱۹۵۳۳۲۸۶/۱۹	۲۷۹۱۱۸۱۴/۸۸
حمل و نقل و انبارداری و پست	۵۶۸۹۲۱۵/۲۵	۶۸۲۷۱۷۰/۰۰	۹۲۵۱۱۹۵/۷۹
فعالیت خدماتی مربوط به تأمین جا و غذا.....	۱۸۷۹۵۷۷/۶۸	۲۶۰۴۱۹۵/۵۵	۳۶۷۷۹۶۵/۳۰
اطلاعات و ارتباطات	۶۰۷۵۶۶/۶۳	۷۷۹۶۸۷/۷۴	۱۲۱۸۴۳۸/۹۰
فعالیت‌های مالی و بیمه	۱۲۹۹۷۲۹/۷۰	۱۷۴۰۴۶۷/۴۷	۲۵۷۴۴۱۹/۰۲
املاک و مستغلات	۲۱۶۶۷۹۲/۱۸	۲۸۳۳۳۴۶/۸۹	۴۴۸۵۲۸۳/۱۹
فعالیت‌های حرفه‌ای، علمی و فنی	۳۵۴۷۰۴/۷۵	۴۷۷۸۳۴/۵۶	۶۲۳۶۲۰/۱۴
فعالیت‌های اداری و خدمات پشتیبانی	۸۱۶۹۰۲/۳۰	۱۰۲۲۷۲۲/۲۳	۱۳۶۰۱۰۶/۴۰
اداره امور عمومی و خدمات شهری	۲۲۰۹۵۶۰/۵۱	۱۹۱۰۰۰۱/۶۳	۲۶۰۴۱۱۰/۶۳
آموزش	۱۷۴۰۹۶۰/۰۳	۲۵۰۰۳۱۱/۲۱	۲۰۹۵۰۱۶/۹۹
فعالیت‌های مربوط به سلامت انسان و مددکاری اجتماعی	۲۲۸۲۸۳۱/۶۰	۴۰۱۹۴۸۷/۱۳	۵۶۷۹۱۹۳/۵۳
فعالیت‌های هنری، سرگرمی، تفریح و سایر خدمات	۱۴۴۷۵۳۷/۴۶	۱۸۰۷۲۴۳/۴۲	۲۲۵۶۲۸۵/۶۷

سالنامه آماری استان مازندران ۱۳۹۷ ————— ۲۳- حساب‌های استانی

۳-۲۳- مصرف واسطه بخش‌های عمده اقتصادی (دنباله) (میلیون ریال)

۱۳۹۵	۱۳۹۴	۱۳۹۳	شرح
			(به قیمت‌های جاری)
۳۶۷۰۹۳۰۴۷/۵۰	۳۲۰۸۱۲۳۷۶/۷۷	۳۰۱۶۱۷۲۴۱/۳۴	جمع
۷۵۲۶۸۱۴۵/۵۷	۶۵۰۱۳۴۷۶/۲۹	۶۴۶۳۵۶۰۴/۰۹	کشاورزی، شکار و جنگلداری و ماهیگیری....
۶۱۴۰۳۲/۰۰	۵۲۸۳۱۰/۵۴	۴۲۳۲۰۴/۳۹	استخراج معدن
۱۵۶۵۷۹۷۴۶/۰۳	۱۴۱۷۴۲۹۷۴/۴۸	۱۲۷۸۰۲۱۷۲/۷۲	صنعت
۵۶۳۵۸۵۹/۳۸	۶۶۰۷۴۸۵/۱۱	۵۸۴۷۸۲۵/۴۰	تأمین برق، گاز، بخار و تهویه هوا
۱۲۸۸۵۰۹/۵۵	۸۲۶۲۱۶/۸۷	۷۲۵۷۴۳/۹۹	آبرسانی، مدیریت پسماند، فاضلاب و فعالیت‌های تصفیه
۳۳۹۸۷۸۹۹/۲۰	۲۴۶۶۵۳۶۱/۴۱	۲۸۲۰۹۰۲۹/۸۰	ساختمان
۳۲۶۵۷۰۱۸/۹۲	۲۸۵۷۶۹۵۱/۷۱	۳۰۰۰۴۴۸۵/۷۳	عمده‌فروشی و خرده‌فروشی، تعمیر وسایل نقلیه و کالاها
۱۷۷۳۴۵۶۸/۹۷	۱۴۳۱۹۹۳۱/۹۱	۱۱۳۵۳۱۹۹/۵۸	حمل و نقل و انبارداری و پست
۵۶۷۱۹۰۶/۱۳	۵۱۴۰۶۴۸/۶۴	۴۳۸۸۰۸۲/۱۷	فعالیت خدماتی مربوط به تأمین جا و غذا.....
۲۰۹۳۷۲۸/۳۸	۱۸۱۲۳۱۲/۷۲	۱۴۲۳۹۶۲/۵۱	اطلاعات و ارتباطات
۳۸۱۵۶۳۶/۰۳	۳۵۸۲۳۴۰/۳۴	۲۸۵۳۰۳۰/۲۱	فعالیت‌های مالی و بیمه
۶۵۵۲۴۴۲/۸۳	۵۸۸۶۹۵۸/۹۵	۵۰۰۴۱۸۸	املاک و مستغلات
۱۴۴۲۶۴۲/۴۷	۱۰۳۶۷۶۳/۵۷	۶۸۸۰۶۹/۰۴	فعالیت‌های حرفه‌ای، علمی و فنی
۱۹۳۱۸۷۸/۱۱	۱۷۹۸۸۲۲/۱۴	۱۶۶۵۱۱۶/۱۹	فعالیت‌های اداری و خدمات پشتیبانی
۴۹۷۰۲۳۵/۴۸	۴۰۲۶۳۹۵/۶۳	۳۳۷۹۰۹۲/۶۰	اداره امور عمومی و خدمات شهری
۳۴۲۵۷۱۲/۶۷	۲۷۵۹۲۷۵/۵۹	۲۲۶۹۹۶۷/۰۴	آموزش
			فعالیت‌های مربوط به سلامت انسان و مددکاری اجتماعی
۹۸۹۶۷۸۰/۱۱	۹۲۶۲۰۰۰/۷۱	۸۰۰۱۴۹۳/۰۱	فعالیت‌های هنری، سرگرمی، تفریح و سایر خدمات
۳۵۲۶۳۰۵/۶۹	۳۲۲۶۱۵۰/۱۶	۲۷۴۲۹۷۴/۸۶	

مأخذ- مرکز آمار ایران. (ر. م).
-مرکز آمار ایران. دفتر حساب‌های اقتصادی.