

مقدمه

آمارهای این فصل شامل سه فعالیت عمده‌ی «بازرگانی داخلی»، «بازرگانی خارجی» و «رستوران و هتلداری» است.

۱- بازرگانی داخلی

نخستین آمارگیری از کارگاه‌های بازرگانی، در سال ۱۳۳۲ در شهر تهران و در سال ۱۳۳۶ در شهر اصفهان، توسط اداره‌ی کل آمار عمومی وزارت کشور اجرا شد. در سال ۱۳۴۵، اداره‌ی کل آمار وزارت اقتصاد وقت، از کارگاه‌های عمده‌فروشی شهر تهران و حومه به صورت آزمایشی، سرشماری به عمل آورد که نتایج آن در سال ۱۳۴۶ انتشار یافت. همچنین اداره‌ی مذکور، از سال ۱۳۴۶ تا ۱۳۵۱ از طریق آمارگیری نمونه‌ای، اطلاعات مربوط به کارگاه‌های بازرگانی ۲۵۰ شهر کشور را گردآوری و نتایج آن را منتشر کرد. بانک مرکزی جمهوری اسلامی ایران نیز در ارتباط با تنظیم حساب‌های ملی، از سال‌ها قبل نسبت به جمع‌آوری آمارهای بازرگانی، اقدام کرده است.

در این فصل آمار و اطلاعات مربوط به شرکت‌های تعاونی فعال، مشخصات عمومی اتحادیه‌های تعاونی روستایی که به روش ثبتي از طریق اداره کل تعاون، کار و رفاه اجتماعی استان و اداره کل تعاونی روستایی استان تهیه می‌شوند، ارائه شده است.

۲- بازرگانی خارجی

آمارهای بازرگانی خارجی مندرج در این فصل، شامل حجم مبادلات بازرگانی، مقدار و ارزش کالاهای وارداتی و صادراتی استان با کشورهای مختلف جهان می‌باشد که از ستاد نظارت بر گمرکات استان اخذ شده است.

۳- رستوران و هتلداری

آمارگیری از کارگاه‌های صرف غذا و نوشیدنی، نخستین بار در سال ۱۳۵۵ در شهر رشت و سپس در سال ۱۳۵۶ در چهار شهر تهران، زاهدان، خرمشهر و کرمانشاه، توسط مرکز آمار ایران اجرا گردید. در اواخر سال ۱۳۶۶، برای اولین بار طرح آمارگیری از کارگاه‌های صرف غذا و نوشیدنی، در سطح نقاط شهری کشور توسط مرکز آمار ایران اجرا و نتایج آن منتشر شد. همچنین در سال ۱۳۶۹، طرح مذکور در نقاط شهری و روستایی کشور به اجرا درآمد و نتایج آن انتشار یافت.

در سال ۱۳۷۳، آمارگیری از کارگاه‌های صرف غذا و نوشیدنی با استفاده از اطلاعات چارچوبی حاصل از طرح آمارگیری جاری جمعیت سال ۱۳۷۰، اجرا و نتایج آن منتشر شد.

در این فصل آمار مربوط به تعداد هتل‌ها و سایر اقامتگاه‌های عمومی، تعداد اتاق و تعداد تخت آن‌ها

درج شده که از اداره کل میراث فرهنگی، صنایع دستی و گردشگری استان اخذ شده است.

تعاریف مفاهیم

کارکنان (شاغلان): رجوع کنید به تعاریف و مفاهیم «فصل ۸ صنعت».

شرکت تعاونی: رجوع کنید به تعاریف و مفاهیم «فصل ۵ کشاورزی».

انواع شرکت تعاونی که در بخش‌های مختلف به فعالیت اشتغال دارند، به شرح زیر است:

۱- **شرکت تعاونی خدماتی:** این شرکت‌های تعاونی با استفاده از سرمایه، نیروی کار، مهارت و تخصص اعضای تعاونی، به منظور ارائه خدمات در یکی از رشته‌های خدماتی برحسب طبقه‌بندی فعالیت‌های اقتصادی (ISIC) تشکیل و ثبت می‌گردد.

۲- **شرکت تعاونی تأمین‌کننده‌ی نیاز تولیدکنندگان:** این نوع شرکت‌های تعاونی در امر تهیه و تأمین مواد اولیه، وسایل تولید، ابزار و ماشین‌آلات و دیگر نیازمندی‌های اعضای تعاونی که تولیدکننده‌ی انواع محصولات می‌باشند، فعالیت دارد.

۳- **شرکت تعاونی تأمین‌کننده‌ی نیاز مصرف‌کنندگان:** این نوع شرکت‌های تعاونی در امر تهیه و تأمین انواع کالا و لوازم مصرفی مورد نیاز اعضای تعاونی از داخل و خارج کشور در چارچوب مصالح عمومی و کاهش قیمت‌ها و هزینه‌ها، فعالیت دارند و شامل شرکت‌های تعاونی مصرف کارمندی، مصرف کارگری، مصرف محلی، مصرف آزاد، مرزنشینان و صنوف توزیعی

می‌باشند.

شرکت تعاونی فعال: شرکت تعاونی است که به بهره‌برداری رسیده و دارای عملکرد مالی سالیانه می‌باشد و به نحوی تولید داشته، یا ارائه خدمات نماید.

اتحادیه تعاونی: اتحادیه تعاونی مجموعه‌ای است با عضویت حداقل ۷ شرکت و تعاونی که موضوع فعالیت آن‌ها یکسان باشد و براساس قانون بخش تعاونی تشکیل و ثبت شود.

ذخایر قانونی اتحادیه تعاونی روستایی: سالانه ۲۰ درصد از درآمد شرکت‌ها و اتحادیه‌های تعاونی روستایی، به نام ذخیره‌ی قانونی غیرقابل تقسیم، منظور می‌شود.

واردات: واردات شامل تمامی کالاهایی است که به طور مستقیم برای مصرف قطعی یا تغییر شکل به منظور صدور یا مصرف قطعی، به کشور وارد و از گمرکات کشور ترخیص می‌شود. به عبارت دیگر واردات عبارت است از خرید، معامله تهاتری و یا اهدای کالا و خدمات یک کشور از کشورهای دیگر، پس از انجام تشریفات گمرکی و رعایت سایر مقررات کالاهایی در جداول آمار واردات کشور منظور می‌شوند که نحوه‌ی ورود آن‌ها مبتنی بر یکی از شیوه‌های: با انتقال ارز از طریق سیستم بانکی، واردات در مقابل صادرات، مبادلات مرزی، پایپای قراردادی، بدون انتقال ارز، پبله‌وری و واردات از طریق بازارچه‌های مشترک مرزی باشد. واردات نامبرده زیر جزء آمار واردات منظور نشده‌اند:

الف) کالاهایی که مشمول معافیت‌های قانونی سیاسی مندرج در ماده ۳۷ قانون امور گمرکی مصوب سی ام خرداد ماه ۱۳۵۰ می‌باشند.

د) کالاهای همراه مسافر موضوع ماده ۳۲ قانون ضمناً صادرات موارد زیر در صادرات غیرنفتی منظور نمی‌گردند و توسط شرکت ملی نفت و شرکت ملی گاز ایران صادر و تابع مقررات خاص خود می‌باشد:

الف) نفت خام

ب) گاز طبیعی

ج) نفت کوره

د) نفت سفید

ه) نفت گاز (گازوئیل)

و) میعانات گازی

طبقه‌بندی آماری کالاها تا سال ۱۳۷۴، بر مبنای ردیف‌ها و تعاریف مندرج تعرفه گمرکی بروکسل مصوب سی‌ام خرداد ماه ۱۳۵۰ می‌باشد که طبق مقررات عمومی صادرات و واردات، تقسیماتی فرعی در آن به عمل آمده است. از سال ۱۳۷۵، طبقه‌بندی بین‌المللی جدید که نظام هماهنگ توصیف و کدگذاری کالا نامیده می‌شود، جایگزین طبقه‌بندی قبلی شده است که شامل بیست و یک قسمت به شرح زیر می‌باشد:

قسمت اول: حیوانات زنده و محصولات حیوانی مانند گوشت، شیر، تخم پرندگان، عسل، آبیان فاقد ستون فقرات.

قسمت دوم: محصولات نباتی مانند میوه‌های خوراکی، سبزی‌ها، چای، بذر میوه‌ها، نباتات صنعتی یا دارویی.

قسمت سوم: چربی‌ها و روغن‌های حیوانی یا نباتی و فرآورده‌های حاصل از تفکیک آن‌ها، موم‌های حیوانی یا نباتی.

قسمت چهارم: محصولات صنایع غذایی،

ب) کالاهای ترانزیت خارجی، صادراتی برگشتی (مرجوعی)، انتقالی، کابوتاژ و واردات موقت.

ج) اسباب و لوازم شخصی مستعمل که مشمول پرداخت حقوق گمرکی و سود بازرگانی نباشد.

د) سوخت، روغن و وسایل نقلیه زمینی و هوایی.

ه) لوازم خانه مستعمل ایرانیان مقیم خارج یا خارجیان موضوع بند ۶ ماده ۳۷ قانون امور گمرکی که با پته ترخیص می‌شود.

و) کالاهای اهدایی به سازمان‌ها و مراکزی که مشمول معافیت گمرکی می‌باشند.

ز) کالاهای همراه مسافر موضوع ماده ۳۱ قانون.

صادرات: صادرات شامل صدور قطعی تمامی کالاهایی است که در داخل کشور تولید شده و یا به صورت مواد اولیه و یا کالاهای نیمه ساخته یا قطعات جداگانه به کشور وارد شده و پس از تغییر شکل یا مونتاژ، به طور قطعی صادر شده باشند. به عبارت دیگر صادرات عبارت است از فروش، معامله تهاتری و یا اعطای کالا و خدمات یک کشور به کشورهای دیگر، پس از انجام تشریفات گمرکی و رعایت سایر مقررات. کالاهایی در جداول آمار صادرات کشور منظور می‌شوند که نحوه‌ی صدور آن‌ها مبتنی بر یکی از شیوه‌های: با انتقال ارز از طریق سیستم بانکی، صادرات قطعی به منظور واردات، مبادلات مرزی، پایاپای قراردادی، پیله‌وری و صادرات از طریق بازارچه‌های مشترک مرزی باشد. صادرات نامبرده زیر، جزو آمار صادرات منظور نشده‌اند.

الف) صادرات موقت

ب) کابوتاژ

ج) سوخت و روغن وسایل نقلیه زمینی و هوایی

سیمان، پنبه نسوز، میکا و مواد همانند، محصولات سرامیک، شیشه و مصنوعات شیشه.

قسمت چهاردهم: مروارید طبیعی یا پرورده، سنگ‌های گرانبها یا سنگ‌های نیمه گران‌بها.

قسمت پانزدهم: فلزات معمولی مانند چدن، مس، قلع و آلومینیوم و مصنوعات آن‌ها.

قسمت شانزدهم: ماشین‌آلات و وسایل مکانیکی، ادوات برقی و اجزاء و قطعات آن، راکتورهای هسته‌ای، دستگاه‌های ضبط و پخش صوت، دستگاه‌های ضبط و پخش صوت و تصویر تلویزیون، اجزاء و قطعات و متفرعات.

قسمت هفدهم: وسایل نقلیه زمینی، هوایی، آبی و تجهیزات مربوط به آن.

قسمت هجدهم: آلات و دستگاه‌های اپتیک و عکاسی و سینماتوگرافی و سنجش و آزمایش و دقت‌سنجی، آلات و دستگاه‌های طبی و جراحی، اشیای صنعت ساعت‌سازی، آلات موسیقی و اجزاء و قطعات و متفرعات آن.

قسمت نوزدهم: اسلحه و مهمات و اجزاء و قطعات آن‌ها.

قسمت بیستم: کالاها و مصنوعات گوناگون مانند انواع مبیل، وسایل روشنایی، اسباب بازی و لوازم ورزشی.

قسمت بیست و یکم: اشیای هنری، اشیای کلکسیون و عتیقه، انواع ماشین‌آلات و خودروها.

ارزش کالا: ارزش کالا در واردات بر اساس ارزش سیف (CIF) یعنی قیمت کالا به اضافه‌ی هزینه‌ی بیمه و حمل آن تا مقصد تعیین می‌شود و در صادرات عبارت از ارزش‌های تعیین شده از طرف

نوشابه‌ها، آبگونه‌های الکلی و سرکه‌ها، توتون و تنباکو، قند و شکر و شیرینی، غلات و بدل ساخته آن‌ها.

قسمت پنجم: محصولات معدنی مانند نمک، خاک و گچ، آهک و سیمان، سنگ فلز، سوخت-های معدنی، روغن‌های معدنی و محصولات حاصل از تقطیر آن‌ها.

قسمت ششم: محصولات صنایع شیمیایی یا صنایع وابسته به آن مانند کودها، محصولات دارویی و عکاسی، صابون‌ها، چسب‌ها و آنزیم‌ها، مواد منفجره.

قسمت هفتم: مواد پلاستیکی و اشیای ساخته شده از آن، کائوچو و اشیای ساخته شده از کائوچو.

قسمت هشتم: پوست، چرم، پوست‌های نرم و اشیای ساخته شده از این مواد، مصنوعات زین و برگ‌سازی، لوازم سفر، کیف‌های دستی و اشیای ساخته شده از روده.

قسمت نهم: چوب، زغال چوب و اشیای چوبی، چوب‌پنبه و اشیای چوب‌پنبه‌ای، مصنوعات حصیربافی و سبدبافی.

قسمت دهم: خمیر چوب یا سایر مواد الیاف سلولوزی، کتاب و سایر محصولات صنعت چاپ، آخال خرده ریز کاغذ یا مقوا و اشیای ساخته شده از آن.

قسمت یازدهم: مواد نساجی و مصنوعات آن مانند پشم، ابریشم، فرش و لباس.

قسمت دوازدهم: کفش، کلاه، چتر، عصا، شلاق و تازیانه تعلیمی و اجزای آن، اشیای ساخته شده از پر، گل‌های مصنوعی و موی انسان.

قسمت سیزدهم: مصنوعات از سنگ، گچ،

اقامتگاه اطلاق می‌شود.

گزیده اطلاعات

استان آذربایجان غربی با هشت گمرک و شش بازارچه فعال یکی از استان‌های مستعد در امر تجارت خارجی در سطح کشور می‌باشد.

در سال ۱۳۹۷ مقدار صادرات انواع کالا (بجز نفت خام) از گمرک استان ۱۶۲۹ هزار تن با ارزش ۵۹۰۴۲ هزار میلیون ریال و مقدار واردات انواع کالا از گمرکات استان ۳۸۸ هزار تن به ارزش ۱۷۵۹۳ هزار میلیون ریال بوده است.

در این سال ارزش صادرات از گمرکات استان نسبت به سال قبل حدود ۵۸٫۵ درصد افزایش و ارزش واردات نسبت به سال قبل حدود ۲۹٫۶ درصد کاهش داشته است.

در سال ۱۳۹۷ بیشترین مقدار صادرات مربوط به محصولات معدنی با ۵۸۳ هزار تن بوده ولی بیشترین ارزش صادرات مربوط به فلزات معمولی و محصولات نباتی به ترتیب با ۱۱۲۹۴ و ۱۱۲۸۲ هزار میلیون ریال بوده است.

بر اساس آمار اخذ شده از اداره کل تعاون، کار و رفاه اجتماعی در سال ۱۳۹۷ تعداد ۳۰ شرکت تعاونی تامین نیاز تولیدکنندگان، ۱۰۸ شرکت تامین نیاز مصرف‌کنندگان و ۸ شرکت تامین نیاز صنوف خدماتی، ۵۵۷ شرکت تعاونی خدماتی فعال، ۱۳۴ شرکت تعاونی روستایی و ۱۷ اتحادیه تعاونی روستایی مشغول به کار بوده اند.

هم چنین در سال ۱۳۹۷ تعداد ۹۶ اقامتگاه با ظرفیت ۲۲۲۲ اتاق و ۴۹۵۵ تخت در استان وجود داشته است.

کمیسیون نرخ‌گذاری مرکز توسعه صادرات است که بر مبنای ارزش فوب (FOB) یعنی قیمت کالا در نقطه بارگیری و تحویل روی کشتی تعیین می‌گردد.

اقامتگاه: مکان یا قسمتی از مکان یا تعدادی مکان مشخص است که در آن مجموعه‌ای از عوامل تولید زیر نظر مدیریت و حسابداری واحد به فعالیت پذیرش مسافر یا مهمان برای اقامت موقت و ارائه خدمات و تسهیلات اشتغال دارند. اقامتگاه‌هایی که عموم مردم از آن‌ها استفاده کنند "اقامتگاه همگانی" و اقامتگاه‌هایی که استفاده از آن‌ها محدود به اعضای اداره کل بخصوصی می‌باشد "اقامتگاه اختصاصی" نامیده می‌شود.

اقامتگاه دوم خانوار اعم از آپارتمان و ویلاهای شخصی که مورد استفاده خانوار و اعضای فامیل و دوستان آن‌ها قرار می‌گیرد، با وجود اینکه جزء ظرفیت‌های گردشگری محسوب می‌شود، ولی جزء اقامتگاه‌ها به حساب نمی‌آیند.

درجه‌ی اقامتگاه: اقامتگاه بر حسب وضعیت ساختمانی، تأسیساتی و تجهیزاتی و کیفیت خدماتی که عرضه می‌کنند و براساس مقررات خاص هر گروه از آن‌ها، به ۶ گروه: لوکس یا ۵ ستاره، ۴ ستاره، ۳ ستاره، ۲ ستاره، ۱ ستاره، ممتاز و گروهی به صورت بدون ستاره درجه‌بندی شده (درجه ۱، ۲ و ...) تفکیک می‌شوند.

تعداد اتاق و تخت: به جمع کل اتاق‌ها یا تخت‌هایی که در مدت معین در هر اقامتگاه، برای استفاده مسافران آماده‌ی بهره‌برداری باشد، بر حسب مورد، تعداد اتاق و تعداد تخت و یا ظرفیت

۱۱-۱- مقدار صادرات انواع کالا (بجز نفت خام) از گمرک‌های استان (تن)

۱۳۹۳	۱۳۹۰	۱۳۸۵	۱۳۸۰	شرح
۱۷۴۳۰۹۶	۱۰۸۵۴۶۳	جمع
۱۶۶۱۹	۱۳۷۳۱	قسمت اول: حیوانات زنده
۲۴۶۷۹۱	۱۲۷۸۸۹	قسمت دوم: محصولات نباتی و
۳۳۱۰	۱۹۱۸	قسمت سوم: چربی‌ها و
۱۱۰۵۰۹	۶۲۵۱۲	قسمت چهارم: محصولات صنایع غذایی و
۱۲۱۱۹۷۰	۷۵۶۹۷۷	قسمت پنجم: محصولات معدنی
۲۷۱۵۴	۳۱۳۶۵	قسمت ششم: محصولات صنایع شیمیایی و
۳۳۷۵۵	۱۶۲۴۳	قسمت هفتم: مواد پلاستیکی و
۱۶	۱۰	قسمت هشتم: پوست، چرم و
۱۱۱۰	۱۷۹۴	قسمت نهم: چوب و
۱۷۱۲	۱۴۰۷	قسمت دهم: خمیر چوب و
۶۳۶۲	۱۲۲۲	قسمت یازدهم: مواد نسجی و
۴۸۸	۳۲۳	قسمت دوازدهم: کفش، کلاه و غیره
۵۸۸۳۶	۴۲۲۲۴	قسمت سیزدهم: مصنوعات از سنگ و
۴۹۴	۰	قسمت چهاردهم: مروارید طبیعی و غیره
۱۶۱۷۰	۱۸۳۷۰	قسمت پانزدهم: فلزات معمولی و
۶۴۸۶	۷۰۴۲	قسمت شانزدهم: ماشین‌آلات و
۶۹۳	۲۱۳۴	قسمت هفدهم: وسایل نقلیه زمینی و
۹	۳۲	قسمت هیجدهم: آلات و دستگاه‌های اپتیک و
⊙	⊙	قسمت نوزدهم: اسلحه و مهمات
۶۱۳	۲۷۰	قسمت بیستم: کالاهای و مصنوعات گوناگون
۰	۰	قسمت بیست و یکم: اشیای هنری
۰	۰	نامشخص و اظهار نشده



۱۱-۱- مقدار صادرات انواع کالا (بجز نفت خام) از گمرک های استان (دنباله)

شرح	۱۳۹۴	۱۳۹۵	۱۳۹۶	۱۳۹۷
جمع	۱۳۲۷۴۵۱	۱۳۱۵۲۱۹	۹۷۳۱۹۵	۱۶۲۹۸۹۹
قسمت اول: حیوانات زنده	۱۷۷۱۱	۱۲۹۳۹	۱۲۳۷۷	۱۳۹۹۵
قسمت دوم: محصولات نباتی	۱۷۴۵۸۱	۱۷۱۲۸۳	۳۵۰۷۹۱	۳۷۷۲۵۵
قسمت سوم: چربی‌ها و	۱۳۶۵	۷۱۵	۵۱۲	۲۹۲
قسمت چهارم: محصولات صنایع غذایی و	۷۵۹۹۳	۴۰۵۴۲	۶۳۳۸۱	۱۰۱۹۰۳
قسمت پنجم: محصولات معدنی	۹۴۲۲۶۸	۹۷۷۶۱۸	۳۸۷۷۵۷	۵۸۳۹۹۶
قسمت ششم: محصولات صنایع شیمیایی و	۲۴۸۰۰	۲۲۱۵۹	۴۷۵۹۲	۶۷۰۸۷
قسمت هفتم: مواد پلاستیکی و	۱۹۹۳۲	۲۱۸۷۷	۲۵۰۷۸	۶۰۹۶۱
قسمت هشتم: پوست، چرم و	۲	۷	۳۳	۱۸۱
قسمت نهم: چوب و	۱۰۵۹	۷۲۳	۱۳۵۵	۱۰۴۱۹
قسمت دهم: خمیر چوب و	۹۸۴	۳۳۱	۲۰۰۳	۷۵۸۶
قسمت یازدهم: مواد نسجی و	۶۵۹۵	۴۸۰۹	۳۲۰۹	۱۰۴۷۲
قسمت دوازدهم: کفش، کلاه و غیره	۸۹	۲۶	۵۷	۱۱۱۷
قسمت سیزدهم: مصنوعات از سنگ و	۴۹۷۹۸	۵۰۷۷۶	۵۹۲۸۰	۱۶۸۴۱۷
قسمت چهاردهم: مروارید طبیعی و غیره	-	۰	۶	۱
قسمت پانزدهم: فلزات معمولی و	۷۰۸۷	۶۹۱۳	۱۰۹۹۸	۲۰۸۰۱۶
قسمت شانزدهم: ماشین آلات و	۴۲۸۴	۳۸۸۸	۶۲۲۱	۱۲۸۶۲
قسمت هفدهم: وسایل نقلیه زمینی و	۶۸۴	۴۲۰	۲۲۱۷	۱۷۶۶
قسمت هیجدهم: آلات و دستگاه‌های اپتیک و	۸	۱۴	۳۵	۵۰۲
قسمت نوزدهم: اسلحه و مهمات	⊙	⊙	⊙	⊙
قسمت بیستم: کالاها و مصنوعات گوناگون	۲۰۵	۲۴۷	۲۴۷	۳۰۳۷
قسمت بیست و یکم: اشیای هنری	۶	۰	۴۷	۳۴
نامشخص و اظهار نشده	۰	۰	۰	۰

مأخذ- حوزه نظارت گمرکات استان آذربایجان غربی.

۱۱-۲- ارزش صادرات انواع کالا (بجز نفت خام) از گمرک‌های استان (میلیون ریال)

۱۳۹۳	۱۳۹۰	۱۳۸۵	۱۳۸۰	شرح
۱۶۹۸۰۷۴۷	۴۹۸۱۶۸۰	جمع
۱۱۰۷۳۵۵	۲۲۹۸۳۳	قسمت اول: حیوانات زنده
۴۲۰۹۸۲۲	۱۱۹۹۷۸۶	قسمت دوم: محصولات نباتی و
۳۰۳۹۹۴	۷۲۵۰۷	قسمت سوم: چربی‌ها و
۳۵۷۱۴۷۷	۱۱۷۲۰۰۱	قسمت چهارم: محصولات صنایع غذایی و
۱۸۶۶۹۸۴	۸۳۴۵۲۷	قسمت پنجم: محصولات معدنی
۳۸۲۴۱۶	۱۲۴۶۵	قسمت ششم: محصولات صنایع شیمیایی و
۱۷۴۴۷۰۶	۵۰۷۱۱۳	قسمت هفتم: مواد پلاستیکی و
۲۳۱۷	۸۷۰	قسمت هشتم: پوست، چرم و
۵۵۷۲۶۱	۱۰۳۰۹	قسمت نهم: چوب و
۴۹۰۵۱	۱۵۲۱۱	قسمت دهم: خمیر چوب و
۶۶۷۵۹۱	۱۲۶۶۱۶	قسمت یازدهم: مواد نسجی و
۵۸۶۱۹	۱۳۷۶۵	قسمت دوازدهم: کفش، کلاه و غیره
۷۶۶۷۸۹	۱۲۹۷۹۴	قسمت سیزدهم: مصنوعات از سنگ و
۱۳۸۲۵	۰	قسمت چهاردهم: مروارید طبیعی و غیره
۱۴۲۵۳۰۷	۲۷۲۹۵۹	قسمت پانزدهم: فلزات معمولی و
۶۵۳۴۰۱	۲۷۴۱۴۷	قسمت شانزدهم: ماشین‌آلات و
۴۶۶۳۷	۹۹۹۱۲	قسمت هفدهم: وسایل نقلیه زمینی و
۲۶۹۶	۶۸۲	قسمت هیجدهم: آلات و دستگاه‌های اپتیک و
⊙	⊙	قسمت نوزدهم: اسلحه و مهمات
۵۲۰۳۱	۹۱۸۳	قسمت بیستم: کالاها و مصنوعات گوناگون
۰	۰	قسمت بیست و یکم: اشیای هنری
۰	۰	نامشخص و اظهار نشده

۱۱-۲- ارزش صادرات انواع کالا (بجز نفت خام) از گمرک های استان (دنباله) (میلیون ریال)

شرح	۱۳۹۴	۱۳۹۵	۱۳۹۶	۱۳۹۷
جمع	۱۳۲۶۶۲۸۱	۱۲۰۱۱۰۵۱	۱۸۵۸۰۲۶۸	۵۹۰۴۲۵۳۶
قسمت اول: حیوانات زنده	۷۵۸۷۱۷	۴۹۱۹۳۴	۴۹۳۶۰۱	۱۱۸۳۷۶۱
قسمت دوم: محصولات نباتی و.....	۳۱۳۶۶۹۸	۲۸۶۷۶۳۷	۶۵۰۴۷۶۰	۱۱۲۸۲۹۶۴
قسمت سوم: چربی ها و	۱۲۱۲۲۵	۶۲۷۱۹	۳۷۹۳۶	۸۲۲۷۴
قسمت چهارم: محصولات صنایع غذایی و	۳۳۸۱۰۲۷	۲۲۸۶۸۵۰	۳۶۸۵۶۸۰	۹۰۱۹۰۹۶
قسمت پنجم: محصولات معدنی	۱۶۳۰۳۶۰	۱۶۱۸۵۹۹	۱۵۳۲۰۶۸	۶۴۱۶۸۳۵
قسمت ششم: محصولات صنایع شیمیایی و	۳۰۵۵۸۱	۱۶۵۸۰۸	۴۶۱۱۶۰	۱۱۴۷۲۸۹
قسمت هفتم: مواد پلاستیکی و	۱۲۳۶۹۸۰	۱۳۴۶۱۱۵	۱۷۵۹۴۶۱	۶۵۹۴۶۴۶
قسمت هشتم: پوست، چرم و	۱۸۳	۱۸۴۰	۲۵۶۱	۷۶۵۹۲
قسمت نهم: چوب و	۵۸۰۳۷	۶۱۱۳۲	۱۱۶۴۷۴	۵۶۰۲۸۱
قسمت دهم: خمیر چوب و	۳۱۷۷۰	۱۲۰۵۴	۶۱۱۱۶	۳۲۶۵۰۲
قسمت یازدهم: مواد نسجی و	۱۲۷۸۰۱۴	۱۳۴۳۲۰۴	۱۰۳۳۶۸۵	۳۸۵۳۲۱۰
قسمت دوازدهم: کفش، کلاه و غیره	۱۳۸۴۷	۶۵۰۹	۹۹۴۷	۳۱۵۵۶۶
قسمت سیزدهم: مصنوعات از سنگ و	۷۴۸۵۶۰	۷۹۳۷۶۹	۹۶۰۰۲۹	۳۰۵۷۶۸۵
قسمت چهاردهم: مروارید طبیعی و غیره	۰	۴	۵۵۲	۸۵۵
قسمت پانزدهم: فلزات معمولی و	۳۸۸۳۵۱	۳۹۱۲۶۷	۹۷۱۵۳۲	۱۱۲۹۴۴۲۴
قسمت شانزدهم: ماشین آلات و	۴۷۱۷۲۵	۵۰۸۲۲۷	۷۵۶۳۱۱	۲۸۵۸۰۹۷
قسمت هفدهم: وسایل نقلیه زمینی و	۴۶۲۸۷	۲۱۷۲۵	۱۳۹۱۵۳	۲۴۳۰۸۲
قسمت هیجدهم: آلات و دستگاه های اپتیک و	۲۱۵۵	۳۰۴۰	۱۴۱۴۰	۱۲۱۷۴۷
قسمت نوزدهم: اسلحه و مهمات	⊙	⊙	⊙	⊙
قسمت بیستم: کالاها و مصنوعات گوناگون	۱۶۳۸۲	۲۸۶۲۰	۳۴۴۸۰	۶۰۳۰۶۸
قسمت بیست و یکم: اشیای هنری	۳۸۲	۰	۵۶۲۱	۴۵۶۲
نامشخص و اظهار نشده	۰	۰	۰	۰

مأخذ- حوزه نظارت گمرکات استان آذربایجان غربی.

۱۱-۳- مقدار واردات انواع کالا از گمرک های استان (تن)

۱۳۹۳	۱۳۹۰	۱۳۸۵	۱۳۸۰	شرح
۵۷۰۱۷۲	۵۴۰۰۱۰	جمع
۱۱	۱۴۹۵۳	قسمت اول: حیوانات زنده
۲۲۱۱۴۴	۲۰۴۱۷۰	قسمت دوم: محصولات نباتی و
۱۳۳۶	۲۰	قسمت سوم: چربی ها و
۱۹۳۹	۳۲۲۵	قسمت چهارم: محصولات صنایع غذایی و
۱۰۴۰۹۱	۳۷۰۵	قسمت پنجم: محصولات معدنی
۱۸۸۵۰	۲۵۹۲۷	قسمت ششم: محصولات صنایع شیمیایی و
۱۶۸۶۱	۲۲۰۳۴	قسمت هفتم: مواد پلاستیکی و
۱۶۸	۲۴۲	قسمت هشتم: پوست، چرم و
۳۶۳۴۵	۱۳۸۸۸	قسمت نهم: چوب و
۶۲۳۳	۵۲۷۰	قسمت دهم: خمیر چوب و
۷۶۹۹	۱۳۶۸۸	قسمت یازدهم: مواد نسجی و
۲۵۴	۳۴۸	قسمت دوازدهم: کفش، کلاه و غیره
۷۶۹۹	۱۲۵۷۱	قسمت سیزدهم: مصنوعات از سنگ و
۳	۳	قسمت چهاردهم: مروارید طبیعی و غیره
۹۳۰۵۴	۱۴۳۰۲۸	قسمت پانزدهم: فلزات معمولی و
۳۷۵۰۴	۵۳۵۴۳	قسمت شانزدهم: ماشین آلات و
۱۵۲۸۴	۱۴۳۶۹	قسمت هفدهم: وسایل نقلیه زمینی و
۱۱۶	۲۵۶	قسمت هیجدهم: آلات و دستگاه های اپتیک و
⊙	⊙	قسمت نوزدهم: اسلحه و مهمات
۲۲۸۰	۸۷۹۴	قسمت بیستم: کالاها و مصنوعات گوناگون
۱	۴۹	قسمت بیست و یکم: اشیای هنری
.	نامشخص و اظهار نشده

۱۱-۳- مقدار واردات انواع کالا از گمرک های استان (دنباله) (تن)

۱۳۹۷	۱۳۹۶	۱۳۹۵	۱۳۹۴	شرح
۳۸۸۶۵۱	۵۲۶۳۲۸	۶۱۵۲۶۶	۴۶۴۰۲۶	جمع
۱۲۹۱	۷۲۹	۸	۵	قسمت اول: حیوانات زنده
۲۱۵۴۱۱	۱۶۷۵۶۰	۳۰۵۰۷۸	۲۱۴۹۵۲	قسمت دوم: محصولات نباتی و
۱۲۸	۱۹۴۵	۱۳۷۲	۲۲۲۵	قسمت سوم: چربی‌ها و
۳۸۹۹	۴۶۱۸	۴۵۲۷	۸۴۳۸	قسمت چهارم: محصولات صنایع غذایی و
۲۷۱۲۲	۷۳۶۵۸	۴۳۴۱۸	۴۴۲۳۱	قسمت پنجم: محصولات معدنی
۲۱۷۹۹	۲۶۴۳۷	۲۲۱۶۶	۱۹۸۵۶	قسمت ششم: محصولات صنایع شیمیایی و
۹۰۳۹	۱۳۴۴۷	۱۴۳۵۱	۱۳۶۴۳	قسمت هفتم: مواد پلاستیکی و
۹۸	۲۹۶	۳۹	۸۱	قسمت هشتم: پوست، چرم و
۴۶۲۸۳	۵۸۵۱۹	۷۸۳۰۹	۴۹۲۰۰	قسمت نهم: چوب و
۷۳۱۲	۵۶۸۷	۴۷۵۷	۵۷۴۳	قسمت دهم: خمیر چوب و
۸۳۱۳	۱۷۷۵۵	۱۶۸۲۴	۱۰۷۲۱	قسمت یازدهم: مواد نسجی و
۱۶۱	۵۰۱	۶۵	۶۷	قسمت دوازدهم: کفش، کلاه و غیره
۴۹۳۶	۳۰۲۷۹	۹۹۶۶	۷۳۶۹	قسمت سیزدهم: مصنوعات از سنگ و
.	۱	۲	.	قسمت چهاردهم: مروارید طبیعی و غیره
۳۱۰۳۴	۵۷۲۸۱	۴۶۲۴۲	۴۴۲۰۹	قسمت پانزدهم: فلزات معمولی و
۵۳۲۱	۴۹۶۵۱	۵۱۲۷۴	۳۰۴۴۳	قسمت شانزدهم: ماشین‌آلات و
۵۱۴۸	۱۴۹۰۵	۱۴۳۶۹	۱۱۳۳۲	قسمت هفدهم: وسایل نقلیه زمینی و
۲۱۰	۴۷۰	۲۸۳	۹۴	قسمت هیجدهم: آلات و دستگاه‌های اپتیک و
⊙	⊙	⊙	⊙	قسمت نوزدهم: اسلحه و مهمات
۱۱۴۶	۲۵۳۳	۲۲۱۵	۱۴۱۵	قسمت بیستم: کالاها و مصنوعات گوناگون
۱	۵۸	.	۱	قسمت بیست و یکم: اشیای هنری و غیره
.	.	.	.	نامشخص و اظهار نشده

مأخذ- حوزه نظارت گمرکات استان آذربایجان غربی.

۱۱-۴- ارزش واردات انواع کالا از گمرکات استان (میلیون ریال)

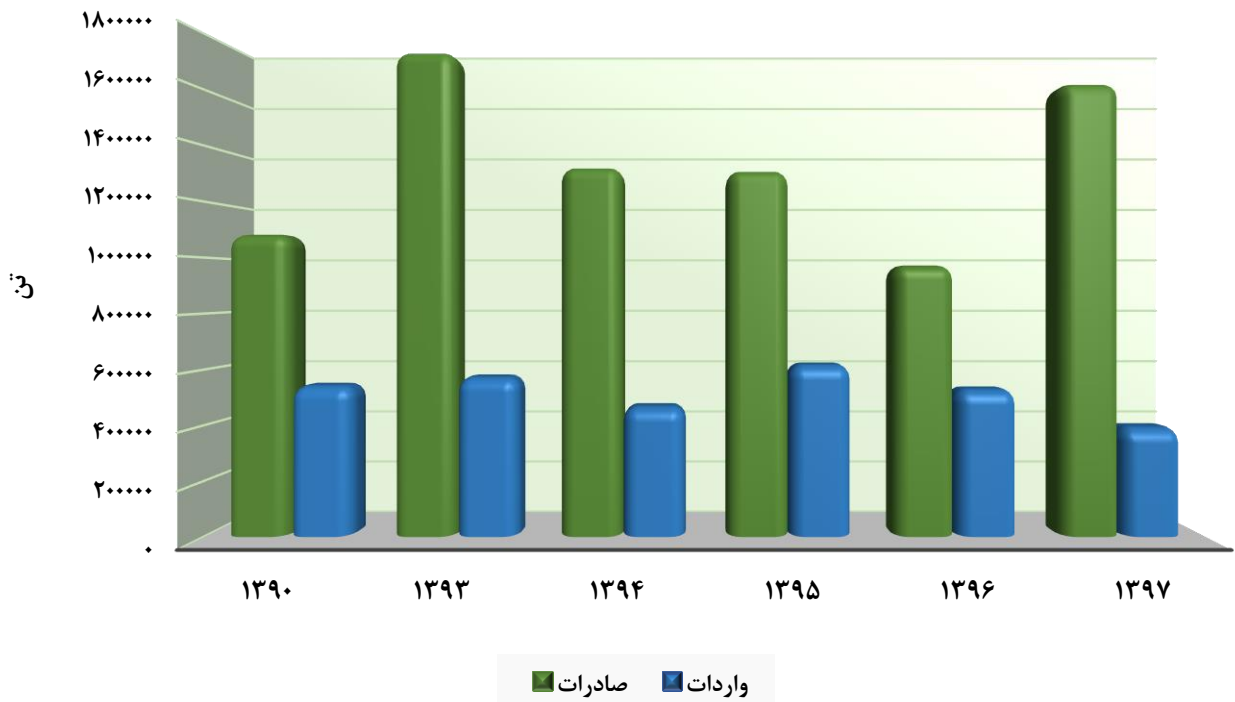
۱۳۹۳	۱۳۹۰	۱۳۸۵	۱۳۸۰	شرح
۲۰۲۰۰۰۴۶	۱۷۵۱۷۴۲	جمع
۶۰۱	۳۴۴۲۶۸	قسمت اول: حیوانات زنده.....
۵۶۳۷۷۱۸	۱۵۵۰۹۹۶	قسمت دوم: محصولات نباتی و.....
۷۷۱۸۷	۲۷۹	قسمت سوم: چربی‌ها و.....
۷۱۵۵۴	۶۲۵۵۹	قسمت چهارم: محصولات صنایع غذایی و.....
۵۰۵۹۰۸	۱۲۴۳۸	قسمت پنجم: محصولات معدنی.....
۱۱۷۴۴۹۵	۵۳۷۹۱۲	قسمت ششم: محصولات صنایع شیمیایی و.....
۱۱۸۱۶۷۹	۵۰۹۴۴۵	قسمت هفتم: مواد پلاستیکی و.....
۲۱۶۵۷	۱۰۶۵۵	قسمت هشتم: پوست، چرم و.....
۶۸۳۳۴۷	۱۰۲۸۷۰	قسمت نهم: چوب و.....
۳۳۴۳۷۵	۱۴۴۳۶۱	قسمت دهم: خمیر چوب و.....
۸۵۳۳۴۹	۵۲۵۱۲۳	قسمت یازدهم: مواد نسجی و.....
۱۷۱۲۹	۱۴۹۸۶	قسمت دوازدهم: کفش، کلاه و غیره.....
۱۲۸۹۲۸	۷۲۸۰۱	قسمت سیزدهم: مصنوعات از سنگ و.....
۸۷۲	۲۳۴	قسمت چهاردهم: مروارید طبیعی و غیره.....
۳۰۴۵۳۰۴	۱۷۵۸۳۴۰	قسمت پانزدهم: فلزات معمولی و.....
۴۷۰۸۸۷۲	۲۲۵۵۸۷۷	قسمت شانزدهم: ماشین‌آلات و.....
۱۴۹۸۲۴۰	۴۴۶۵۴۴	قسمت هفدهم: وسایل نقلیه زمینی و.....
۳۶۳۷۷	۳۲۲۴۵	قسمت هیجدهم: آلات و دستگاه‌های اپتیک و.....
⊙	⊙	قسمت نوزدهم: اسلحه و مهمات.....
۲۲۲۳۵۸	۳۶۶۲۸۶۵	قسمت بیستم: کالاها و مصنوعات گوناگون.....
۹۶	۳۵۲۴	قسمت بیست و یکم: اشیای هنری.....
.	نامشخص و اظهارنشده.....

۱۱-۴- ارزش واردات انواع کالا از گمرکات استان (دنباله) (میلیون ریال)

۱۳۹۷	۱۳۹۶	۱۳۹۵	۱۳۹۴	شرح
۱۷۵۹۳۰۶۳	۲۴۹۸۹۰۷۵	۲۶۶۰۷۶۳۲	۱۸۰۸۳۹۶۸	جمع
۶۶۶۴۶	۲۳۷۱۵	۲۱۱۷	۳۲۲۹	قسمت اول: حیوانات زنده
۷۰۵۴۳۶۶	۴۴۸۰۲۷۸	۷۵۳۲۶۹۸	۵۲۱۷۲۸۱	قسمت دوم: محصولات نباتی و
۱۴۰۰۹	۱۲۸۰۴۲	۸۹۴۰۷	۱۱۵۳۸۸	قسمت سوم: چربی‌ها و
۳۲۷۳۳۶	۲۶۷۸۷۸	۱۸۶۴۸۳	۲۰۷۰۰۱	قسمت چهارم: محصولات صنایع غذایی و
۲۳۳۳۲۴	۴۸۲۵۱۱	۳۰۱۵۳۱	۲۴۱۴۹۴	قسمت پنجم: محصولات معدنی
۱۵۰۸۹۴۱	۱۵۸۶۶۶۵	۱۵۱۱۰۸۱	۱۱۰۷۲۸۲	قسمت ششم: محصولات صنایع شیمیایی و
۹۸۷۳۰۳	۱۱۳۲۸۰۳	۱۱۶۸۷۳۸	۹۹۴۷۴۶	قسمت هفتم: مواد پلاستیکی و
۱۷۰۲۶	۶۰۶۹۶	۱۱۱۶۸	۱۱۶۲۴	قسمت هشتم: پوست، چرم و
۱۱۰۱۰۵۰	۱۴۵۲۶۲۱	۱۸۶۳۶۳۶	۱۰۲۲۳۶۳	قسمت نهم: چوب و
۵۴۵۰۶۸	۳۹۳۸۳۵	۲۷۹۶۳۹	۳۰۴۷۶۸	قسمت دهم: خمیر چوب و
۱۶۱۵۵۰۷	۲۲۳۵۱۲۵	۲۰۲۹۱۶۹	۱۳۰۷۹۹۵	قسمت یازدهم: مواد نسجی و
۲۷۱۹۶	۷۹۷۸۰	۳۶۷۹۸	۶۵۰۶	قسمت دوازدهم: کفش، کلاه و غیره
۲۲۳۰۰۸	۴۵۹۵۳۴	۲۵۷۹۳۳	۱۵۱۷۰۶	قسمت سیزدهم: مصنوعات از سنگ و ...
۱۳۳	۳۵۷	۱۰۸۹	۱۰۱	قسمت چهاردهم: مروارید طبیعی و غیره
۱۸۴۲۸۷۴	۲۸۴۴۹۹۳	۲۲۳۵۴۹۴	۱۹۱۵۲۰۶	قسمت پانزدهم: فلزات معمولی و
۸۰۳۵۰۰	۷۱۲۴۸۶۲	۶۹۸۴۸۲۸	۴۰۹۸۴۳۳	قسمت شانزدهم: ماشین‌آلات و
۹۵۹۲۹۷	۱۸۰۷۵۵۸	۱۸۱۳۱۱۷	۱۱۹۱۸۴۲	قسمت هفدهم: وسایل نقلیه زمینی و
۹۰۳۷۶	۷۰۱۲۰	۴۴۴۵۰	۳۰۱۹۹	قسمت هیجدهم: آلات و دستگاه‌های اپتیک و
⊙	⊙	⊙	⊙	قسمت نوزدهم: اسلحه و مهمات
۱۷۵۹۸۸	۳۴۲۰۵۹	۲۵۸۲۵۶	۱۵۶۷۰۵	قسمت بیستم: کالاها و مصنوعات گوناگون
۱۱۵	۱۵۶۴۴	.	۹۹	قسمت بیست و یکم: اشیای هنری
.	.	.	.	نامشخص و اظهار نشده

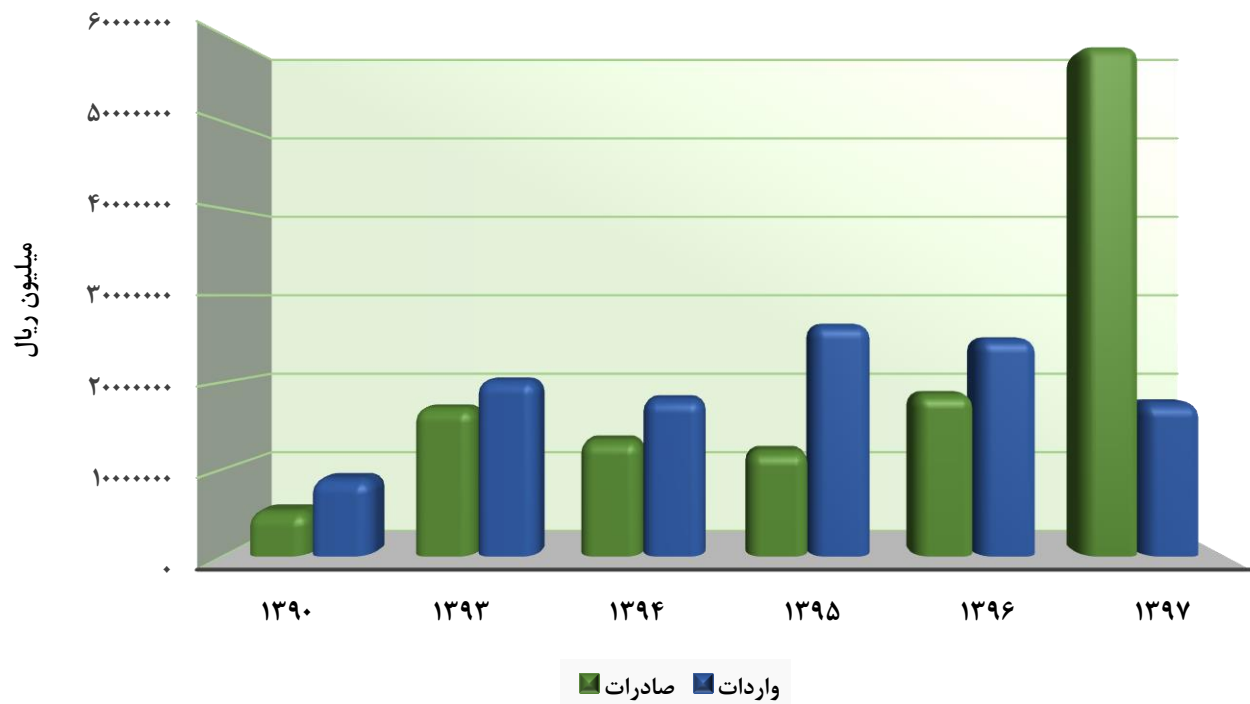
مأخذ- حوزه نظارت گمرکات استان آذربایجان غربی.

۱۱-۱- مقدار واردات و صادرات از گمرکات استان برحسب سال



« مبنا: جداول ۱۱-۱ و ۱۱-۳ »

۱۱-۲- ارزش واردات و صادرات کالا از گمرکات استان برحسب سال



« مبنا: جداول ۱۱-۲ و ۱۱-۴ »

۵-۱۱- مقدار و ارزش واردات و صادرات انواع کالا از گمرک‌های استان: ۱۳۹۷ (تن - میلیون ریال)

صادرات غیر نفتی		واردات		قسمت و فصل ^(۱)
ارزش	وزن	ارزش	وزن	
۵۹۰۴۲۵۳۶	۱۶۲۹۸۹۹	۱۷۵۹۳۰۶۴	۳۸۸۶۵۱	جمع
۱۱۸۳۷۶۱	۱۳۹۹۵	۶۶۶۴۶	۱۲۹۱	قسمت اول - حیوانات زنده و غیره
۱۴۷۴۵۵	۱۲۸۸	۷۵۲۳	۱۷	حیوانت زنده
۲۸۰۶	۴۵	.	.	گوشت و احشای خوراکی
۱۸۰۱۶۵	۸۸۷	.	.	ماهی ها، قشرداران، صدفداران و سایر آبزیان فاقد ستون فقرات
۸۵۳۳۳۴	۱۱۷۷۴	۵۹۱۲۳	۱۲۷۵	شیر و محصولات لبنی، تخم پرندگان، عسل طبیعی، محصولات خوراکی که منشا حیوانی دارند
.	.	.	.	سایر محصولات حیوانی که در جای دیگر گفته نشده و مشمول شماره دیگر تعرفه نشده باشد
۱۱۲۸۲۹۶۴	۳۷۷۲۵۵	۷۰۵۴۳۶۶	۲۱۵۴۱۱	قسمت دوم - محصولات نباتی
۲۰۸۶۴۳	۵۰۵	.	.	نباتات زنده و محصولات گلکاری
۲۸۸۳۷۵۵	۱۰۷۳۱۳	۲۸۰۳۱۰	۶۹۱۳	سبزی ها و نباتات، ریشه و غده های زیرخاکی خوراکی
۷۱۴۳۵۱۹	۲۲۲۵۳۸	۶۷۲۹۱۱۴	۲۰۷۵۱۹	میوه های خوراکی، پوست مرکبات یا پوست خربزه
۱۰۴۶۱۲	۹۲۰	۱۰۸۲۸	۵۳	قهوه، چای، ماته و ادویه
۵۶۳۸۲	۵۰۶۵	۱۱۹۴۹	۳۲۴	غلات
۲۹۵۴۰۸	۹۴۸۲	۸۵۶	۷۴	محصولات صنعت آردسازی، مالت، نشاسته و فکول، اینول و گلوتن گندم
۲۸۲۱۵	۱۷۲	۱۸۳۳۸	۳۸۶	دانه و میوه های روغن دار، دانه و بذرمیوه های گوناگون، نباتات صنعتی یا دارویی، کاه و نواله
۷۶۰۸	۱۱۷	۲۰۰۷	۴۹	انگم ها، رزین ها و سایر شیره ها و عصاره های نباتی
۵۵۴۸۲۲	۳۱۱۴۳	۹۶۳	۹۲	مواد قابل بافت، سایر محصولات نباتی که در جای دیگر گفته نشده و مشمول شماره دیگر تعرفه نشده باشد
۸۲۲۷۴	۲۹۲	۱۴۰۰۹	۱۲۸	قسمت سوم - چربی ها و
۸۲۲۷۴	۲۹۲	۱۴۰۰۹	۱۲۸	چربی ها و روغن های حیوانی و نباتی
۹۰۱۹۰۹۶	۱۰۱۹۰۳	۳۲۷۳۳۶	۳۸۹۹	قسمت چهارم - محصولات صنایع غذایی و
۲۷۶۲۰۰	۸۳۷	.	.	فراورده های گوشت، ماهی، قشرداران، صدفداران یا سایر آبزیان فاقد ستون فقرات
۱۶۱۳۰۶۶	۲۱۰۴۱	۳۱۳۲۸	۷۶۰	قند و شکر و شیرینی
۶۸۲۲۶۹	۳۲۳۴	۵۲۰۳	۳۷	کاکائو و فراورده های آن
۲۵۷۶۲۳۸	۲۱۳۹۸	۱۱۶۷۸	۱۱۴	فراورده های غلات، آرد، نشاسته، فکول یا شیرو نان های شیرینی
۲۷۸۱۱۱۶	۳۶۶۶۹	۶۱۷۱۹	۱۳۲۱	فراورده هایی از سبزی ها، میوه ها یا از سایر اجزای نباتات



۱۱-۵- مقدار و ارزش واردات و صادرات انواع کالا از گمرکات استان: ۱۳۹۷ (دنباله) (تن - میلیون ریال)

صادرات غیر نفتی		واردات		قسمت و فصل ^(۱)
ارزش	وزن	ارزش	وزن	
۶۱۹۵۰۹	۳۴۵۴	۷۵۶۴۵	۲۷۶	فرآورده های خوراکی گوناگون
۲۱۴۱۹۰	۶۳۵۲	۲۴۴۸۳	۸۹۴	نوشابه، آبگونه های الکلی و سرکه ها
۱۶۸۱۰۹	۸۸۳۱	۶۴۷۶	۹۳	آخال و تفاله صنایع خوراک سازی، خوراکی های آماده برای حیوانات
۸۸۴۰۰	۸۶	۱۱۰۸۰۲	۴۰۵	توتون و تنباکو
۶۴۱۶۸۳۵	۵۸۳۹۹۶	۲۳۳۳۲۴	۲۷۱۲۲	قسمت پنجم - محصولات معدنی
۹۸۸۷۸۲	۴۱۵۲۶۵	۴۳۴۷۶	۷۰۸۱	نمک، گوگرد، خاک و سنگ، گچ، آهک و سیمان
۳۱۳۴۰	۳۷۴۶	۱۳۹۲۱۵	۱۹۳۶۵	سنگ فلز، جوش و خاکستر آن
۵۳۹۶۷۱۴	۱۶۴۹۸۴	۵۰۶۳۳	۶۷۶	سوخت های معدنی، روغن های معدنی و محصولات حاصل از تقطیر آن ها، مواد قیری، موم های معدنی
۱۱۴۷۲۸۹	۶۷۰۸۷	۱۵۰۸۹۴۱	۲۱۷۹۹	قسمت ششم - محصولات صنایع شیمیایی و
۳۱۰۱۶۰	۵۳۰۸۰	۱۷۷۴۴۴	۴۷۵۸	محصولات شیمیایی غیر آلی یا ترکیبات آلی یا غیر
۱۲۵۳۴	۱۲۸۳	۹۸۰۹۳	۱۲۲۳	محصولات شیمیایی آلی
۱۶۹۴۹	۴۴	.	.	محصولات دارویی
۳۱۷۶	۲۲۳	۷۷۳	۲۷	کودها
۱۹۶۲۹۹	۱۲۶۹	۴۸۳۲۴۶	۸۱۶۳	عصاره های دباغی و رنگرزی، تانن ها و مشتقات آن ها
۲۰۴۴۹	۲۵۰	۹۹۲۵۲	۳۶۲	روغن های اسانسی و رزینوئیدها، محصولات عطرسازی یا پاکیزگی آماده و فرآورده های آرایشی
۴۷۳۷۲۷	۹۹۶۵	۴۲۹۳۸	۸۰۳	صابون ها، مواد آلی تانسوآکتیو، فرآورده ها برای شستشو، فرآورده های روان کننده
۸۷۵۴۲	۳۱۱	۳۰۲۷۵۵	۲۸۵۰	مواد آلبومینوئید، محصولات بر اساس نشاسته یا فکول اصلاح شده، چسب ها و آنزیم ها
۳۵۲۵	۸۵	.	.	باروت و مواد منفجره، اشیای فن آتش بازی، کبریت، آلیاژهای آتش زا و مواد قابل اشتغال
۴۲۹	.	۳۸۰۲۹	۱۶۷	محصولات عکاسی و سینما توگرافی
۲۲۴۹۹	۵۷۶	۲۶۶۴۱۲	۳۴۴۷	محصولات گوناگون صنایع شیمیایی
۶۵۹۴۶۴۶	۶۰۹۶۱	۹۸۱۷۳۰۳	۹۰۳۹	قسمت هفتم - مواد پلاستیکی و
۶۴۵۰۲۸۷	۶۰۴۲۶	۷۵۹۳۹۴	۷۵۷۵	مواد پلاستیکی و اشیای ساخته شده از این مواد
۱۴۴۳۵۹	۵۳۴	۲۲۷۹۰۹	۱۴۶۴	کائوچو و اشیای ساخته شده از کائوچو
۷۶۵۹۲	۱۸۱	۱۷۰۲۶	۹۸	قسمت هشتم - پوست، چرم و
۲۵۱۳	۳۷	۱۰۵۸۳	۸۷	پوست (غیر از پوست های نرم) و چرم
۷۴۰۷۹	۱۴۴	۶۴۴۳	۱۱	اشیای ساخته شده از چرم، مصنوعات زین و برگ سازی

۵-۱۱- مقدار و ارزش واردات و صادرات انواع کالا از گمرکات استان: ۱۳۹۷ (دنباله) (تن - میلیون ریال)

صادرات غیر نفتی		واردات		قسمت و فصل ^(۱)
ارزش	وزن	ارزش	وزن	
۰	۰	۰	۰	پوست های نرم طبیعی و پوست های نرم بدلی و اشیای ساخته شده از آنها ...
۵۶۰۲۸۱	۱۰۴۱۹	۱۱۰۱۰۵۰	۴۶۲۸۳	قسمت نهم - چوب و ...
۵۵۲۶۵۳	۱۰۳۹۳	۱۰۹۸۵۵۶	۴۶۲۵۸	چوب و اشیای چوبی و زغال چوب.....
۵۸۸	۳	۲۴۷۰	۲۴	چوب پنبه و اشیای ساخته شده از چوب پنبه.....
۷۰۳۹	۲۴	۲۴	۰,۱۵	مصنوعات حصیریافی یا سبد بافی.....
۳۲۶۵۰۲	۷۵۸۶	۵۴۵۰۶۸	۷۳۱۲	قسمت دهم - خمیرچوب و ...
۰	۰	۱۱۶۵۲	۳۵۳	خمیرچوب با سایر مواد الیاف سلولزی، آخال و خرده ریز کاغذ یا مقوا.....
۳۲۴۳۷۳	۷۵۷۷	۴۹۴۳۳۹	۶۶۰۷	کاغذ و مقوا، اشیای ساخته شده از خمیر کاغذ، از کاغذ یا مقوا.....
۲۱۲۹	۹	۳۹۰۷۸	۳۵۳	کتاب، روزنامه، تصویر و سایر محصولات صنعت چاپ ، دست نوشته ها، تایپ شده ها و نقشه ها.....
۳۸۵۳۳۱۰	۱۰۴۷۲	۱۶۱۵۵۰۷	۸۳۱۳	قسمت یازدهم - مواد نساجی و ...
۲۶۷۱	۷	۵	۰,۰۶	ابریشم.....
۵۴۶	۴	۲۱۹۴۱۵	۸۶	پشم، موی نرم (کرک) یا زبر حیوان، نخ و پارچه های تار و پود باف از موی یال و دم.....
۱۱۶۵۰	۲۷	۴۹۱۹۶۵	۳۵۱۸	پنبه.....
۵۱۰۸	۲۵	۳۴۷۵	۸۷	سایر الیاف نساجی نباتی، نخ کاغذی و پارچه های تار و پود باف از نخ کاغذی ...
۱۱۸۹۲۳	۱۰۰۵	۱۹۴۲۰۲	۱۰۸۵	رشته های سنتتیک یا مصنوعی غیر یکسره.....
۱۳۳۸۰۹	۱۲۳۳	۴۲۹۳۳۴	۲۴۴۶	الیاف سنتتیک یا مصنوعی غیر یکسره.....
۲۶۰۸۵	۲۴۹	۷۱۲۷۹	۳۱۲	اوات، نمد و پارچه های نباخته ، نخ های ویژه، ریسمان، طناب و کابل و اشیای ساخته شده از آنها.....
۲۳۴۱۳۸۹	۴۴۷۱	۱۴۶۷۷	۶۳	فرش و سایر کف پوش ها از مواد نساجی.....
۱۷۸۲۷۱	۴۴۱	۴۶۶۴۰	۲۱۷	پارچه هایی تاروپود باف مخصوص، پارچه های نساجی منگوله باف، دانتل ها.....
۳۳۳۶۰	۱۰۱	۲۵۷۲۷	۱۴۳	پارچه های نساجی آغشته ، اندوده، پوشانده یا مطبق شده و اشیایی نساجی از انواع مناسب برای مصارف صنعتی.....
۳۷۴۴	۷	۵۷۱۲۶	۲۲۵	پارچه های کشباف یاقلاب باف.....
۳۶۲۴۶۶	۵۱۳	۴۶۸۹۷	۶۰	لباس و متفرعات لباس از کشباف یا قلاب باف.....
۴۷۱۵۰	۸۲	۶۴۲۶	۱۳	لباس و متفرعات لباس غیر کشباف یا غیر قلاب باف.....
۵۸۸۰۳۹	۲۳۰۷	۸۳۴۰	۵۷	سایر اشیای نساجی دوخته ومهیا.....
۳۱۵۵۶۶	۱۱۱۷	۲۷۱۹۶	۱۶۱	قسمت دوازدهم - کفش، کلاه و ...

۱۱-۵ مقدار و ارزش واردات و صادرات انواع کالا از گمرکات استان: ۱۳۹۷ (دنباله) (تن - میلیون ریال)

صادرات غیر نفتی		واردات		قسمت و فصل ^(۱)
ارزش	وزن	ارزش	وزن	
۳۱۰۲۴۵	۱۰۹۴	۲۶۶۱۲	۱۵۸	کفش، گتر و اشیای همانند و اجزای این اشیا.....
۱۶۴۶	۶	۳۵۹	۲	کلاه و اجزای کلاه.....
۳۴۳	۱	۴۱	۰,۴۴	چتر بارانی و آفتابی، عصا، عصای صندلی شو، شلاق و تازیانه تعلیمی و اجزای آنها.....
۳۳۳۳	۱۵	۱۸۴	۰,۴۸	پر و پر نرم آماده و اشیای ساخته شده از پر یا پر نرم، گل‌های مصنوعی، اشیای ساخته شده از موی انسان.....
۳۰۵۷۶۸۵	۱۶۸۴۱۷	۲۲۳۰۰۸	۴۹۳۶	قسمت سیزدهم - مصنوعات از سنگ و و
۱۳۶۷۸۴۰	۶۳۲۵۶	۷۵۲۵۷	۱۷۴۵	مصنوعات از سنگ، گچ، سیمان، پنبه نسوز، میکا یا از مواد همانند.....
۱۴۹۱۷۸۶	۱۰۱۶۳۸	۶۴۹۷۶	۱۷۰۴	محصولات سرامیکی.....
۱۹۸۰۵۹	۳۵۲۳	۸۲۷۷۶	۱۴۸۷	شیشه و مصنوعات شیشه ای.....
۱۵۵	۱	۱۳۳	۰,۲	قسمت چهاردهم - مروارید طبیعی و و
۱۵۵	۱	۱۳۳	۰,۲	مروارید طبیعی یا پرورده، سنگ های گرانبها یا سنگ های نیمه گرانبها.....
۱۱۲۹۴۴۲۴	۲۰۸۰۱۶	۱۸۴۲۸۷۴	۳۱۰۳۴	قسمت پانزدهم - فلزات معمولی و مصنوعات آن ها و
۵۳۶۳۰۸۴	۱۷۳۳۷۶	۷۰۶۱۲۳	۲۱۳۷۸	چدن، آهن و فولاد.....
۲۳۹۳۱۳۸	۲۳۱۹۷	۳۸۵۲۲۱	۴۳۱۵	مصنوعات از چدن، آهن یا فولاد.....
۲۹۷۸۶۷۵	۷۴۰۶	۱۸۱۶۶	۷۲	مس و مصنوعات از فلز.....
۱۰۷۴	۶	۱۳۸۷۹۵	۳۰۰	نیکل و مصنوعات از نیکل.....
۴۷۶۳۱۳	۳۵۵۴	۴۵۸۴۴۸	۴۴۲۴	آلومینیوم و مصنوعات از آلومینیوم.....
.	.	.	.	سرب و مصنوعات از سرب.....
.	.	.	.	روی و مصنوعات از روی.....
.	.	۱۶۶۶۳	۷۱	قلع و مصنوعات از قلع.....
.	.	۴۲	۰,۳	سایر فلزات معمولی، سمرت ها و مصنوعات از این مواد.....
۱۶۴۸۸	۴۷	۵۷۹۳	۲	ابزارها، ابزارآلات، مصنوعات چاقوسازی.....
۶۵۶۵۱	۴۲۹	۱۱۳۶۲۳	۴۷۱	مصنوعات گوناگون از فلزات معمولی.....
۲۸۵۸۰۹۷	۱۲۸۶۲	۸۰۳۵۰۰	۵۳۲۱	قسمت شانزدهم - ماشین آلات و و
۱۷۰۶۸۴۷	۷۹۰۱	۴۱۵۰۳۶۵	۱۸۹۴۵	راکتورهای هسته ای، دیگ بخار و آب گرم، ماشین آلات و وسایل مکانیکی، اجزا و قطعات آن ها.....
۱۱۵۱۲۵۱	۴۹۶۱	۸۶۴۶۸۴	۴۲۲۲	ماشین آلات و دستگاه های برقی و پخش صوت و تصویر تلویزیونی، اجزا و قطعات و متفرعات این دستگاه ها.....

۵-۱۱- مقدار و ارزش واردات و صادرات انواع کالا از گمرکات استان: ۱۳۹۷ (دنباله) (تن - میلیون ریال)

صادرات غیر نفتی		واردات		قسمت و فصل (۱)
ارزش	وزن	ارزش	وزن	
۲۴۳۰۸۲	۱۷۶۶	۹۵۹۲۹۷	۵۱۴۸	قسمت هفدهم - وسایل نقلیه زمینی و ...
				لکوموتیوهای راه آهن یا تراموای، نواقل روی خط آهن و اجزا و قطعات آن‌ها،
۱۰۳۲	۱۱	۴۳۶۲	۵۴	ملحقات و مهار کننده های.....
				وسایل نقلیه زمینی غیر از نواقل روی خط راه آهن یا تراموای و اجزا و
۲۴۱۸۳۹	۱۷۵۱	۹۳۸۹۸۲	۵۰۱۷	قطعات و متفرعات آن ها.....
.	.	.	.	وسایل نقلیه هوایی، فضایی و اجزا و قطعات آن ها.....
۲۱۲	۴	۱۵۹۵۳	۷۷,۷	کشتی ها، قایق ها و شناورها.....
۱۲۱۷۴۷	۵۰۲	۹۰۳۷۶	۲۱۰	قسمت هیجدهم - آلات و دستگاه های اپتیک و
۴۰۴۴۳	۶۳	۸۱۶۹۷	۱۹۴	آلات و دستگاه های اپتیک، عکاسی، سینماتوگرافی، سنجش، کنترل.....
۷۷۱۲۶	۴۳۰	۷۳۴۴	۸	اشیای صنعت ساعت سازی
۴۱۷۸	۹	۱۳۳۵	۸	آلات موسیقی، اجزا و قطعات و متفرعات این آلات
⊙	⊙	⊙	⊙	قسمت نوزدهم - اسلحه و مهمات و
⊙	⊙	⊙	⊙	اسلحه و مهمات، اجزا و قطعات و متفرعات آن‌ها.....
۶۰۳۰۶۸	۳۰۳۷	۱۷۵۹۸۸	۱۱۴۶	قسمت بیستم - کالاها و مصنوعات گوناگون
				مبل، مبل های طبی - جراحی، اسباب تختخواب همانند چراغ و وسایل
۴۴۱۷۱۴	۲۲۷۸	۱۰۲۱۵۷	۶۴۵	روشنایی که
۱۵۰۲۲۸	۶۷۰	۲۰۹۱۳	۱۰۶	بازیچه، اسباب بازی و لوازم ورزش، اجزا و قطعات آن ها
۱۱۱۲۵	۹۰	۵۲۹۱۹	۳۹۴	مصنوعات گوناگون
۴۵۶۲	۳۴	۱۱۵	۱	قسمت بیست و یکم - اشیای هنری و
۱۰۳۱	۳	۱۱۵	۱	اشیای هنری، اشیای کلیکسیون یا عتیقه
				قطعات منفصله (C.K.D) ماشین آلات راه سازی، خودروها و سایر ماشین
۳۵۳۱	۳۱	.	.	آلات
.	.	.	.	نامشخص و اظهار نشده

(۱) برای اطلاع از عنوان کامل قسمت‌ها به مقدمه فصل مراجعه شود.

مأخذ- حوزه نظارت گمرکات استان آذربایجان غربی.

۶- ۱۱- مشخصات عمومی شرکت‌های تعاونی فعال استان "تأمین نیاز تولیدکنندگان"، "تأمین نیاز مصرف‌کنندگان" و "تأمین نیاز صنوف خدماتی" در پایان سال (میلیون ریال)

تأمین نیاز تولیدکنندگان				سال و شهرستان
تعداد	اعضا	شاغلان	سرمایه (میلیون ریال)	
۲۴	۲۲۹۳	۸۹	۲۸۲۹ ۱۳۸۰
۳۳	۳۵۲۳	۹۳۶	۳۹۶۴ ۱۳۸۵
۴۳	۳۹۸۱	۷۰۰	۶۸۴۳ ۱۳۹۰
۴۰	۳۷۸۶	۸۵۴	۱۵۴۴۶ ۱۳۹۳
۴۰	۳۵۳۴	۷۲۵	۱۵۴۲۲ ۱۳۹۴
۳۷	۳۶۰۰	۷۴۷	۱۵۶۲۰ ۱۳۹۵
۳۳	۳۲۹۴	۷۳۲	۲۰۹۸۷ ۱۳۹۶
۳۰	۳۱۰۹	۷۸۸	۱۲۱۰۳ ۱۳۹۷
۵	۱۱۷۱	۱۹	۷۴۷۸ ارومیه
۲	۷۰۶	۱۳	۵۰۵ اشنویه
۰	۰	۰	۰ بوکان
۰	۰	۰	۰ پلدشت
۰	۰	۰	۰ پیرانشهر
۱	۲۷۰	۳	۱۶ تکاب
۱	۷	۷	۱۷ چالدران
۰	۰	۰	۰ چایپاره
۲	۱۲۹	۸	۳۰۳ خوی
۰	۰	۰	۰ سردشت
۰	۰	۰	۰ سلماس
۲	۱۶	۹۰	۱۱۶ شاهین دژ
۰	۰	۰	۰ شوط
۰	۰	۰	۰ ماکو
۳	۹۲	۸۵	۳۰۶۹ مهاباد
۱۴	۷۱۸	۵۶۳	۵۹۹ میاندوآب
۰	۰	۰	۰ نقده



۱۱-۶- مشخصات عمومی شرکت‌های تعاونی فعال استان "تأمین نیاز تولیدکنندگان"، "تأمین نیاز مصرف‌کنندگان" و "تأمین نیاز صنوف خدماتی" در پایان سال (دنباله) (میلیون ریال)

تأمین نیاز مصرف‌کنندگان				سال و شهرستان
سرمایه (میلیون ریال)	شاغلان	اعضا	تعداد	
۵۹۶۱۸	۱۱۷۵	۱۸۷۵۳۲	۲۲۸	۱۳۸۰
۹۱۳۵۲	۹۴۴	۱۸۷۲۷۷	۱۶۸	۱۳۸۵
۲۹۶۸۲۸	۲۲۷۶	۲۰۲۷۰۲	۱۳۲	۱۳۹۰
۱۷۰۲۴۹	۴۳۸۷	۱۸۷۹۳۳	۱۱۰	۱۳۹۳
۱۸۱۱۶۰	۴۸۷۵	۱۷۹۳۱۱	۱۱۶	۱۳۹۴
۳۰۶۱۱۹	۸۰۱۱	۱۷۲۹۸۸	۱۱۳	۱۳۹۵
۵۲۵۵۷۷	۱۰۴۱	۱۷۳۲۶۷	۱۰۹	۱۳۹۶
۴۱۰۲۱۶	۱۰۳۷	۱۵۸۱۵۲	۱۰۸	۱۳۹۷
۱۳۵۱۸۷	۱۶۵	۴۹۲۵۴	۴۴	ارومیه
۱۸۴۹۲	۱۵	۱۱۲۵۴	۴	اشنویه
۱۰۰۳۲	۲۹	۳۱۵۷	۳	بوکان
۲۳۳۳	۳	۸۵۶	۱	پلدشت
۷۷۳۰	۲۶	۱۱۵۷۵	۵	پیرانشهر
۲۴۲۵۰	۷	۱۲۵۷	۲	تکاب
۲۶۴	۶	۱۴۰۲	۲	چالدران
۱۱۲۰	۴	۹۱۳	۱	چاپیاره
۲۳۰۰۲	۳۸	۱۵۴۳۸	۸	خوی
۱۱۶۶۴۸	۲۴	۲۰۹۳۲	۱۰	سردشت
۲۶۰۵۷	۲۲	۲۰۷۷۰	۶	سلماس
۴۴۱	۶	۱۳۸۲	۲	شاهین دژ
۳۸۱۷	۶	۱۰۵۲	۱	شوط
۶۱۴۷	۱۰	۳۲۲۵	۳	ماکو
۱۸۷۱۲	۴۶	۶۹۳۹	۷	مهاباد
۱۰۴۷۵	۶۱۹	۶۰۳۸	۶	میاندوآب
۵۵۰۹	۱۱	۲۷۰۸	۳	نقده



۱۱-۶- مشخصات عمومی شرکت‌های تعاونی فعال استان "تأمین نیاز تولیدکنندگان"، "تأمین نیاز مصرف‌کنندگان" و "تأمین نیاز صنوف خدماتی" در پایان سال (دنباله)
(میلیون ریال)

تأمین نیاز صنوف خدماتی				سال و شهرستان
تعداد	اعضا	شاغلان	سرمایه (میلیون ریال)	
۶	۱۸۵	۱۷	۵۴۵	۱۳۸۰.....
۶	۲۱۱	۲۴	۵۸۶	۱۳۸۵.....
۱۵	۷۶۰	۱۶۴	۵۵۹۶	۱۳۹۰.....
۶	۱۶۲	۳۱	۸۴۳	۱۳۹۳.....
۷	۲۱۵	۳۸	۱۱۸۷	۱۳۹۴.....
۷	۲۲۱	۵۴	۷۰۴	۱۳۹۵.....
۸	۴۳۶	۶۱	۶۷۴۴	۱۳۹۶.....
۸	۴۱۴	۶۶	۶۷۰۲	۱۳۹۷.....
۱	۱۶	۳	۱۴	ارومیه.....
۰	۰	۰	۰	اشنویه.....
۰	۰	۰	۰	بوکان.....
۰	۰	۰	۰	پلدشت.....
۱	۸۷	۳	۲۳۴	پیرانشهر.....
۰	۰	۰	۰	تکاب.....
۰	۰	۰	۰	چالدران.....
۱	۲۰۷	۴	۵۹۸۱	چاپاره.....
۰	۰	۰	۰	خوی.....
۰	۰	۰	۰	سردشت.....
۱	۵۶	۱۰	۸۴	سلماس.....
۰	۰	۰	۰	شاهین دژ.....
۰	۰	۰	۰	شوط.....
۱	۷	۷	۱۱	ماکو.....
۱	۲۳	۲۳	۳۵	مهاباد.....
۲	۸۸	۱۶	۳۴۵	میاندوآب.....
۰	۰	۰	۰	نقده.....

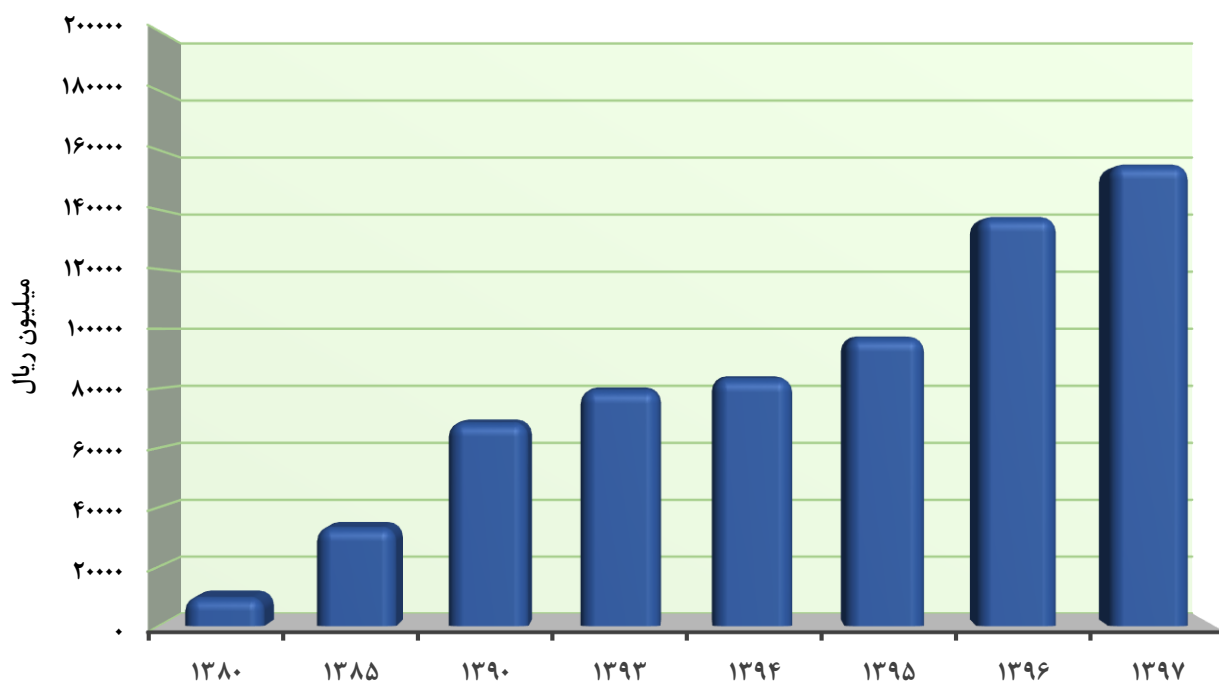
مأخذ- اداره کل تعاون، کار و رفاه اجتماعی استان آذربایجان غربی.

۱۱-۷- مشخصات عمومی شرکت‌های تعاونی خدماتی فعال در پایان سال (میلیون ریال)

سال و شهرستان	تعداد	اعضاء	شاغلان	سرمایه
.....۱۳۸۰	۴۹	۹۲۲	۴۸۳	۹۹۶۷
.....۱۳۸۵	۱۸۵	۴۷۲۷	۱۶۸۹	۳۳۶۱۴
.....۱۳۹۰	۴۱۹	۱۰۵۲۸	۵۰۱۸	۶۸۸۴۱
.....۱۳۹۳	۵۴۱	۱۲۴۲۰	۷۱۹۰	۷۹۸۶۹
.....۱۳۹۴	۶۰۳	۱۳۵۲۳	۷۹۳۲	۸۳۶۸۷
.....۱۳۹۵	۵۵۳	۱۳۵۹۳	۷۳۰۵	۹۷۳۲۴
.....۱۳۹۶	۵۲۵	۱۳۵۱۹	۶۹۲۹	۱۳۷۵۵۲
..... ۱۳۹۷	۵۵۷	۱۳۳۰۴	۶۸۷۲	۱۵۵۱۹۶
.....ارومیه	۱۴۰	۵۵۵۲	۲۳۲۴	۶۰۶۸۲
.....اشنویه	۱۱	۱۸۶	۵۴	۴۳۰۵
.....بوکان	۱۸	۱۵۵۹	۱۵۱	۲۷۰۹
.....پلدشت	۱۱	۹۹۰	۵۹۴	۴۵۲
.....پیرانشهر	۲۷	۴۲۰	۲۷۶	۴۱۵۲۲
.....تکاب	۱۴	۹۸	۶۴	۱۴۷
.....چالدران	۹	۶۳	۶۹	۲۹۴
.....چایپاره	۵	۳۶	۴۱	۷۰۴
.....خوی	۱۷	۲۵۴	۱۲۴	۶۹۸۱
.....سردشت	۱۸	۱۳۹	۱۱۵	۵۴۸
.....سلماس	۱۴	۱۸۱	۱۳۰	۷۲۸
.....شاهین دژ	۴۷	۶۱۳	۵۴۴	۴۵۴۸
.....شوط	۰	۰	۰	۰
.....ماکو	۹	۸۹	۷۶	۱۶۱۷
.....مهاباد	۳۵	۸۲۳	۳۶۵	۳۹۳۹
.....میاندوآب	۱۵۸	۱۴۰۴	۱۷۸۴	۲۱۹۵۰
.....نقده	۲۴	۷۹۷	۱۶۱	۴۰۷۰

مأخذ- اداره کل تعاون، کار و رفاه اجتماعی استان آذربایجان غربی.

۱۱-۳- میزان سرمایه شرکت‌های تعاونی خدماتی فعال در پایان سال



«مبنا: جدول ۱۱-۷»

۸-۱۱- مشخصات عمومی شرکت‌های تعاونی روستایی در پایان سال (میلیون ریال)

سال و شهرستان	تعداد	اعضا	شاغلان	سرمایه
..... ۱۳۸۰	۱۴۱	۳۲۲۴۳۶	...	۱۷۶۸۷
..... ۱۳۸۵	۱۴۵	۳۴۸۲۰۶	...	۲۹۸۱۶
..... ۱۳۹۰	۱۴۷	۳۵۸۴۹۶	...	۷۰۵۴۵
..... ۱۳۹۳	۱۴۲	۳۵۵۶۳۳	...	۱۵۰۸۰۰
..... ۱۳۹۴	۱۴۲	۳۵۵۸۵۷	...	۱۵۱۵۰۰
..... ۱۳۹۵	۱۳۹	۳۳۳۸۴۱	...	۱۵۴۶۷۶
..... ۱۳۹۶	۱۳۹	۳۲۴۳۳۶	...	۱۶۱۰۳۳
..... ۱۳۹۷	۱۳۴	۳۲۳۴۹۰	...	۱۸۸۷۲۸
ارومیه.....	۲۲	۷۱۵۴۲	...	۶۹۶۷۵
اشنویه.....	۵	۱۶۱۹۰	...	۹۳۳۴
بوکان.....	۸	۱۹۷۰۶	...	۲۳۳۰۶
پلدشت.....	۴	۵۷۸۹	...	۷۸۱
پیرانشهر.....	۴	۱۳۱۴۲	...	۵۶۳۰
تکاب.....	۶	۱۶۵۶۹	...	۳۵۶۱
چالدران.....	۵	۸۴۹۷	...	۲۴۹۷
چاپیاره.....	۲	۴۴۰۰	...	۷۰۹
خوی.....	۱۷	۴۲۹۸۳	...	۱۳۵۸۴
سردشت.....	۸	۲۱۰۳۳	...	۱۰۲۵۱
سلماس.....	۸	۲۰۳۵۰	...	۹۳۱۶
شاهین دژ.....	۹	۱۶۴۷۲	...	۱۰۰۵۱
شوط.....	۳	۷۹۳۵	...	۹۸۳
ماکو.....	۳	۵۵۰۳	...	۲۴۹۷
مهاباد.....	۷	۱۴۷۲۸	...	۶۳۹۸
میاندوآب.....	۱۷	۲۷۶۱۰	...	۱۳۲۱۷
نقده.....	۶	۱۱۰۴۱	...	۶۹۳۸

مأخذ- اداره کل تعاون روستایی استان آذربایجان غربی.

۱۱-۹- مشخصات عمومی اتحادیه‌های تعاونی روستایی: در پایان سال (میلیون ریال)

سال و شهرستان	تعداد اتحادیه	شرکت‌های تعاونی عضو	سرمایه	ذخیره قانونی
..... ۱۳۸۰	۱۳	۱۳۸	۵۴۹۸	۷۷۶۹
..... ۱۳۸۵	۱۳	۱۴۹	۹۸۶۵	۱۵۲۵۳
..... ۱۳۹۰	۱۸	۱۴۷	۵۹۶۷۸	۲۴۹۷۱
..... ۱۳۹۳	۱۷	۱۴۵	۷۳۵۱۱	۳۱۱۹۸
..... ۱۳۹۴	۱۷	۱۴۸	۷۳۹۲۴	۳۱۳۲۸
..... ۱۳۹۵	۱۷	۱۴۳	۳۵۳۱۰	۳۶۲۹۵
..... ۱۳۹۶	۱۷	۱۴۳	۳۵۹۳۵	۳۶۸۱۰
..... ۱۳۹۷	۱۷	۱۳۴	۹۵۹۶۲	۳۶۶۱۴
ارومیه.....	۱	۲۲	۳۰۳۷	۵۷۷۵
اشنویه.....	۱	۵	۲۴۶۴	۱۳۲۸
بوکان.....	۱	۸	۲۳	۲۴۴۴
پلدشت.....	۱	۴	۲۴۲	۹۱
پیرانشهر.....	۱	۴	۳۶۵۷۱	۲۲۷۳
تکاب.....	۱	۶	۹۹۶	۲۰۳۲
چالدران.....	۱	۵	۱۴۹۶	۵۴۵
چاپاره.....	۱	۲	۳۸۵	۵۶۷
خوی.....	۱	۱۷	۱۴۵۹۹	۳۸۹۶
سردشت.....	۱	۸	۲۳۳۸	۱۳۳۴
سلماس.....	۱	۸	۵۸۲۱	۱۸۱۵
شاهین دژ.....	۱	۹	۴۳۷	۱۷۳۸
شوط.....	۱	۳	۳۰۰	۱۴۸۰
ماکو.....	۱	۳	۵۸۷۰	۱۶۴۱
مهاباد.....	۱	۷	۸۲۵	۸۱۷
میاندوآب.....	۱	۱۷	۱۳۰۴۰	۲۷۸۲
نقده.....	۱	۶	۷۵۱۸	۶۰۵۶

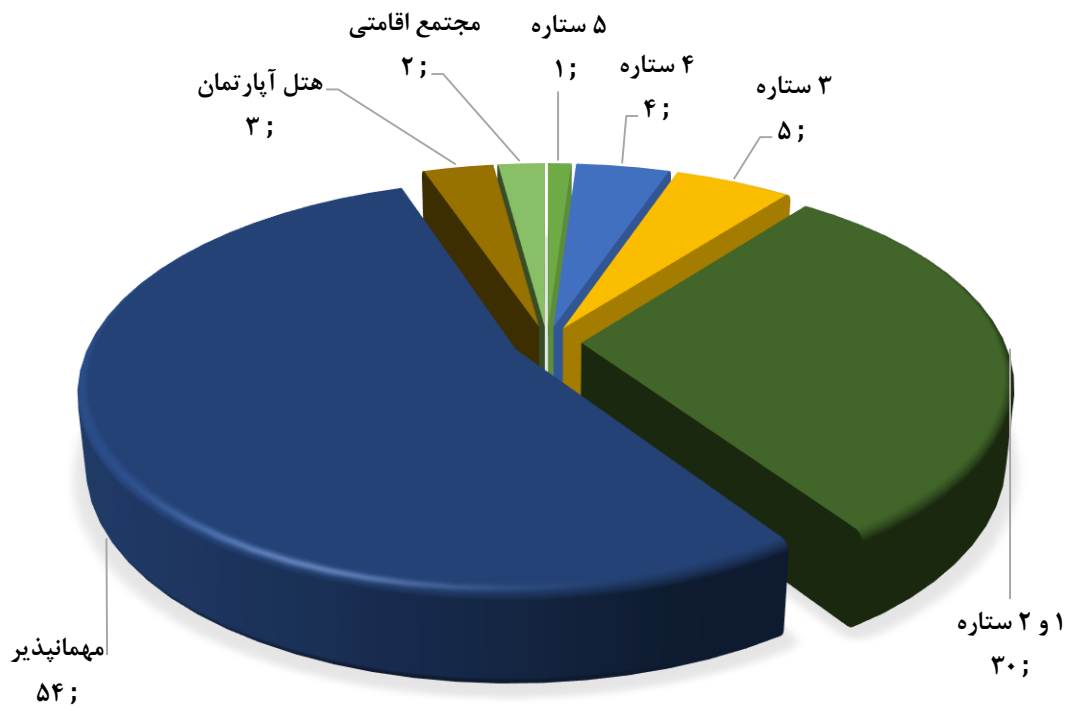
مأخذ- اداره کل تعاون روستایی استان آذربایجان غربی.

۱۰- ۱۱- تعداد اقامتگاه‌های استان

پانسیون	سایر			هتل ^(۱)				جمع اقامتگاه‌ها	سال و شهرستان
	مجتمع اقامتی	هتل آپارتمان	مهمانپذیر	۱ و ۲ ستاره	۳ ستاره	۴ ستاره	۵ ستاره		
۰	۰	۰	۴۳	۱۶	۰	۲	۰	۶۱ ۱۳۸۰
۰	۲	۰	۴۶	۱۹	۱	۲	۰	۷۰ ۱۳۸۵
۰	۲	۰	۵۰	۲۲	۳	۳	۰	۸۰ ۱۳۹۰
۰	۲	۰	۵۰	۲۵	۳	۴	۰	۸۴ ۱۳۹۳
۰	۲	۳	۵۱	۲۷	۴	۳	۱	۹۱ ۱۳۹۴
۰	۲	۳	۵۲	۲۷	۶	۳	۱	۹۴ ۱۳۹۵
۰	۲	۳	۵۲	۲۷	۵	۴	۱	۹۴ ۱۳۹۶
۰	۲	۳	۵۲	۲۹	۵	۴	۱	۹۶ ۱۳۹۷
۰	۲	۲	۱۰	۱۵	۱	۳	۱	۳۴ ارومیه
۰	۰	۰	۱	۰	۰	۰	۰	۱ اشنویه
۰	۰	۰	۳	۰	۱	۰	۰	۴ بوکان
۰	۰	۰	۱	۰	۰	۰	۰	۱ پلدشت
۰	۰	۰	۲	۱	۱	۰	۰	۴ پیرانشهر
۰	۰	۰	۱	۲	۰	۰	۰	۳ تکاب
۰	۰	۰	۱	۰	۰	۰	۰	۱ چالدران
۰	۰	۰	۰	۰	۰	۰	۰	۰ چایپاره
۰	۰	۰	۱۳	۲	۱	۰	۰	۱۶ خوی
۰	۰	۰	۱	۰	۰	۰	۰	۱ سردشت
۰	۰	۰	۳	۰	۱	۰	۰	۴ سلماس
۰	۰	۰	۱	۰	۰	۰	۰	۱ شاهین‌دژ
۰	۰	۰	۰	۰	۰	۰	۰	۰ شوط
۰	۰	۰	۶	۴	۰	۰	۰	۱۰ ماکو
۰	۰	۱	۳	۴	۰	۱	۰	۹ مهاباد
۰	۰	۰	۳	۱	۰	۰	۰	۴ میاندوآب
۰	۰	۰	۳	۰	۰	۰	۰	۳ نقده

(۱) شامل مجتمع جهانگردی، اردوگاه جهانگردی، پلاژ و هتل می‌باشد.
 مأخذ- اداره کل میراث فرهنگی و گردشگری استان آذربایجان غربی.

۴- ۱۱- درصد توزیع تعداد اقامتگاه‌های استان



«مینا: جدول ۱۰-۱۱»

۱۱- ظرفیت اقامتگاه‌های استان برحسب درجه

هتل ^(۱)										جمع اقامتگاه		سال
۱ ستاره		۲ ستاره ^(۲)		۳ ستاره		۴ ستاره		۵ ستاره		اتاق	تخت	
اتاق	تخت	اتاق	تخت	اتاق	تخت	اتاق	تخت	اتاق	تخت			
...	...	۴۸۳	۹۴۳	۰	۰	۱۴۰	۲۸۴	۰	۰	۱۰۷۲	۲۴۲۸ ۱۳۸۰
...	...	۵۷۴	۱۱۴۶	۳۶	۷۲	۱۴۰	۲۸۴	۰	۰	۱۳۸۷	۳۱۰۹ ۱۳۸۵
...	...	۶۵۴	۱۳۱۰	۱۱۴	۲۳۷	۲۱۵	۴۸۴	۰	۰	۱۶۶۵	۳۷۵۳ ۱۳۹۰
...	...	۷۰۳	۱۴۵۰	۱۱۴	۲۳۷	۲۶۶	۵۸۴	۰	۰	۱۷۶۵	۳۹۹۳ ۱۳۹۳
۲۴۶	۴۹۹	۴۷۸	۱۰۸۱	۲۱۰	۴۲۶	۱۹۲	۴۳۶	۱۹۶	۳۹۰	۲۰۶۸	۴۷۱۲ ۱۳۹۴
۲۶۵	۵۳۵	۵۱۶	۱۰۴۱	۲۲۵	۴۶۸	۱۹۲	۴۳۶	۱۹۶	۳۹۰	۲۱۶۰	۴۸۰۲ ۱۳۹۵
۲۶۵	۵۳۵	۵۱۶	۱۰۴۱	۱۵۱	۳۲۰	۲۶۶	۵۸۴	۱۹۶	۳۹۰	۲۱۷۰	۴۸۳۲ ۱۳۹۶
۲۹۰	۶۰۸	۵۱۸	۱۰۸۱	۱۵۱	۳۲۰	۲۶۶	۵۸۴	۱۹۶	۳۹۰	۲۲۲۲	۴۹۵۵ ۱۳۹۷

سایر								سال
پانسیون		مجتمع اقامتی		هتل آپارتمان		مهمانپذیر		
اتاق	تخت	اتاق	تخت	اتاق	تخت	اتاق	تخت	
۰	۰	۰	۰	۰	۰	۴۴۹	۱۲۰۱ ۱۳۸۰
۰	۰	۱۴۶	۳۰۴	۰	۰	۴۹۱	۱۳۰۳ ۱۳۸۵
۰	۰	۱۴۶	۳۰۴	۰	۰	۵۳۶	۱۴۱۸ ۱۳۹۰
۰	۰	۱۴۶	۳۰۴	۰	۰	۵۳۶	۱۴۱۸ ۱۳۹۳
۰	۰	۱۴۶	۳۰۴	۴۴	۱۰۱	۵۵۶	۱۴۷۵ ۱۳۹۴
۰	۰	۱۴۶	۳۰۴	۴۴	۱۰۱	۵۷۶	۱۵۲۷ ۱۳۹۵
۰	۰	۱۴۶	۳۰۴	۴۴	۱۰۱	۵۸۶	۱۵۵۷ ۱۳۹۶
۰	۰	۱۴۶	۳۰۴	۴۴	۱۰۱	۶۱۱	۱۵۶۷ ۱۳۹۷

(۱) شامل مجتمع جهانگردی، اردوگاه جهانگردی، پلاژ و متل می‌باشد.

(۲) تعداد تخت و اتاق هتل‌های یک و دو ستاره تا پایان سال ۹۳ قابل تفکیک نبوده و ارقام مندرج در این ستون شامل هتل‌های یک ستاره نیز می‌باشد.

مأخذ- اداره کل میراث فرهنگی و گردشگری استان آذربایجان غربی.