

مقدمه

فعالیت‌های مربوط به بهزیستی، تأمین اجتماعی، کمیته امداد، بنیاد شهید و امور ایشارگران، خدمات درمانی و سازمان بازنشستگی در قالب خدمات حمایتی (غیربیمه‌ای) و بیمه‌ای توسط سازمان‌ها و مراکز متعدد دولتی و غیردولتی انجام می‌گیرد. اما به علت عدم دسترسی به آمارهای بخش غیردولتی، اطلاعات آماری این فصل فقط مربوط به خدماتی است که توسط سازمان‌های عمده دولتی ارائه می‌شود، به استثنای خدمات صورت گرفته توسط مراکز غیردولتی که تحت نظارت سازمان بهزیستی کشور قرار دارند.

شایان ذکر است، از سال ۱۳۹۱ اداره کل بیمه خدمات درمانی به اداره کل بیمه سلامت تغییر نام یافته است.

الف - خدمات حمایتی (غیربیمه‌ای)

مجموعه‌ای از تدابیر و فعالیت‌های مددکاری، مشاوره‌ای و سایر خدمات اجتماعی و توانبخشی است که به منظور تأمین نیازهای اساسی گروه‌های کم‌درآمد و ارتقای سطح زندگی آسیب‌دیدگان جامعه، خانواده‌های شهدا، اسرا و مفقودان و جانبازان صورت می‌گیرد. سازمان‌های فعال در این زمینه عبارتند از:

۱- سازمان بهزیستی کشور: تا قبل از سال

۱۳۵۹، واحدهای مختلفی عهده‌دار انجام خدمات بهزیستی در سطح کشور بودند که در سال ۱۳۵۹ با ادغام آن واحدها، «سازمان بهزیستی کشور» تشکیل شد.

آمارهای مربوط به فعالیت‌های بهزیستی از اداره کل بهزیستی استان اخذ و ارائه شده است.

۲- کمیته‌ی امداد/امام خمینی (ره): این کمیته در سال ۱۳۵۷ به فرمان حضرت امام خمینی (ره)، به منظور رسیدگی به امور محرومان جامعه و کمک به آنان تأسیس شد. اطلاعات مربوط به این قسمت از کمیته امداد امام خمینی استان اخذ و ارائه شده است.

۳- سازمان بنیاد شهید و امور ایشارگران: این سازمان با ادغام بنیاد شهید و بنیاد مستضعفان و جانبازان انقلاب اسلامی در سال ۱۳۸۴ به منظور رسیدگی به امور خانواده‌های شهدا، اسرا، مفقودان و جانبازان تأسیس شد و آمارهای مربوط به فعالیت‌های این نهاد به روش ثبتی تهیه و ارائه شده است.

۴- جمعیت هلال احمر جمهوری اسلامی ایران: این سازمان در سال ۱۳۰۲ با نام «جمعیت شیر و خورشید سرخ ایران» تأسیس شد. آمار فعالیت‌های این جمعیت، به‌طور سالانه از جمعیت هلال احمر استان اخذ و ارائه می‌شود.

ب- خدمات بیمه‌ای

این خدمات که براساس مشارکت بیمه‌شده، کارفرما و دولت شکل می‌گیرد، به صورت‌های مختلف به اجرا درمی‌آید. خدمات بیمه‌ای شامل بیمه‌ی درمانی، بازنشستگی، ازکارافتادگی، بیکاری، حوادث ناشی از کار، فوت، ایام بارداری و کمک هزینه‌ی عائله‌مندی است. سازمان‌های فعال در این زمینه، عبارتند از:

۱- **اداره کل تأمین اجتماعی:** در سال ۱۳۰۹، اولین اقدام در مورد بیمه‌ی کارگران در قبال حوادث ناشی از کار شروع شد. با تأسیس اداره تأمین اجتماعی در سال ۱۳۵۴، قشرهای بیمه‌شده و نوع حمایت‌های انجام‌شده، گسترش بیشتری یافت. آمار ارائه شده در این قسمت توسط اداره کل تأمین اجتماعی استان به صورت ثبتي جمع‌آوری و ارائه شده است.

۲- **اداره کل بیمه‌ی سلامت:** این اداره، براساس قانون بیمه‌ی همگانی خدمات درمانی کشور مصوب ۱۳۷۳، تأسیس شده است. شایان ذکر است، قبل از تأسیس این سازمان، قانون بیمه‌ی خدمات درمانی کارکنان دولت، در سال ۱۳۵۱ به تصویب رسید و از سال ۱۳۵۳ توسط وزارت بهداشتی وقت به مرحله اجرا گذاشته شد. آمار و اطلاعات مربوطه به طور سالانه از اداره کل بیمه سلامت استان اخذ و ارائه می‌شود.

۳- **سازمان بازنشستگی کشوری:** این سازمان در سال ۱۳۰۱ تأسیس شد ولی اطلاعات مربوط به بازنشستگان و وظیفه‌بگیران مشترک صندوق بازنشستگی کشوری، برای نخستین بار در سال ۱۳۵۰ انتشار یافت. آمار ارائه شده در این

فصل در رابطه با وضعیت مشترکین حقوق بگیر صندوق بازنشستگی، از مدیریت استان آذربایجان غربی سازمان بازنشستگی کشوری اخذ گردیده است.

۴- صندوق بیمه کشاورزان، روستائیان و عشایر:

این صندوق از سال ۱۳۸۴ فعالیت خود را در جهت ارائه خدمات بیمه‌ای اجتماعی مطلوب و امکان دسترسی آسان به کلیه آحاد جامعه هدف آغاز کرده است. اطلاعات مربوط به صندوق بیمه کشاورزان، روستائیان و عشایر برای نخستین بار در سال ۱۳۸۶ انتشار یافت. شایان ذکر است، تمامی سازمان‌های مذکور، آمارهای خود را به روش ثبتي تولید می‌کنند.

تعاریف مفاهیم

خدمات اجتماعی: مجموعه‌ای از تدابیر خدمات غیر بیمه‌ای است که به منظور کمک به تأمین حداقل نیازهای اساسی گروه‌های کم درآمد و نیازمند جامعه، ارائه می‌شود.

مجتمع خدمات اجتماعی: واحدی است اجرایی، که دو یا چند فعالیت از فعالیت‌های برنامه حمایت از افراد و خانواده‌های بی‌سرپرست و نیازمند را، به مددجویان ارائه می‌دهد.

کودک بی‌سرپرست: کودکی است که بنا به دلایلی به طور دائم یا موقت از سرپرستی مؤثر و با صلاحیت محروم شده است (قانون تأمین زنان و کودکان).

مشکلات جسمی، روانی و رفتاری و یا با هم روبرو می‌شود.

سالمند: به افراد ۶۰ ساله و بیش‌تر گفته می‌شود.

معلول: فردی است که به علت اختلال فیزیکی (جسمی، حرکتی، حسی)، ذهنی و یا روانی دچار محدودیت در عملکرد فردی و یا اجتماعی باشد.

معلول تحت پوشش: معلولی که منطبق با ضوابط خدماتی و حمایتی سازمان بهزیستی با تشکیل پرونده تحت پوشش قرار می‌گیرد و طی برنامه مدون در مدت زمان مشخص زمینه‌های اشتغال و توانمندی وی فراهم شده و از چرخه حمایت خارج می‌شود.

خدمات درمانی: این خدمات تحت عناوین درمان سرپایی، بستری، نسخه‌پیچی، اعزام بیمار، تحویل وسایل توانبخشی، زایمان و ... در مورد تمامی افراد خانوارهای واجد شرایط استفاده از کمک‌های درمانی انجام می‌شود.

زنان سرپرست خانوار نیازمند مورد حمایت: به زنان نیازمند مورد حمایتی اطلاق می‌گردد که به دلیل فقدان سرپرست، فوت، از کار افتادگی، طلاق، معلولیت و بیماری سرپرست و یا استیصال و درماندگی مورد حمایت اشخاص حقیقی یا دستگاه‌ها، نهادها و یا مؤسسات حمایتی قرار می‌گیرد.

مددجوی نیازمند موردی: به مددجویی گفته می‌شود که به دلیل نیاز پیش آمده در یک یا چند نوبت از امکانات حمایتی و پیش‌بینی شده سازمان‌های حمایتی ذیربط بهره‌مند شود.

حامی کمیته امداد: به شخص حقیقی یا حقوقی اطلاق می‌شود که طبق دستورهای دستگاه‌های

مهدکودک: مؤسسه‌ای است که بر طبق ضوابط و مقررات، با کسب مجوز از سازمان بهزیستی استان برای نگهداری، مراقبت، پرورش و شناخت استعدادهای کودکان در ابعاد زیستی، روانی و اجتماعی در سه بخش شیرخوار (۳ تا ۲۴ ماه)، نوپا (۲ تا ۳ سال) و نوباوه (۳ تا ۷ سال) تأمین می‌شود.

خدمات توانبخشی: به مجموعه‌ای از خدمات پزشکی، پیراپزشکی، آموزشی، حرفه‌ای و اجتماعی گفته می‌شود که به منظور به حداکثر رساندن توانایی‌های موجود در فرد معلول به کار گرفته می‌شود.

خدمات پیشگیری: به مجموعه تدابیری اطلاق می‌شود که برای جلوگیری از بروز و یا گسترش پدیده‌ای خاص در یک مجموعه ویژه، صورت می‌گیرد.

مرکز مشاوره تلفنی (صدای مشاور): مرکزی است که به منظور رفع اختلالات و مشکلات روان اجتماعی و یا ارتقاء سطح زندگی و توانمندی تماس‌گیرندگان، به صورت تلفنی، خدمات مشاوره‌ای و روانشناختی ارائه می‌کند.

مرکز مشاوره ژنتیک: مرکزی است که خدمات تشخیصی، پیشگیری و مشاوره‌ای بیماری‌های مادرزادی وارثی و یا پیش‌بینی سطح سلامت افراد در ارتباط با این بیماری‌ها را ارائه می‌دهد.

معتاد: به فردی گفته می‌شود که به یکی از مواد افیونی اعتیادزا وابستگی شیمیایی و رفتاری پیدا کرده، به طوری که در صورت قطع این عمل، با

حمایتی، حمایت یک یا چند تیم را عهده‌دار می‌شود.

درآمدهای اختصاصی کمیته امداد امام خمینی: درآمدهای اختصاصی کمیته امداد به سه دسته کلی شامل: کمک‌های مردمی و سازمان‌ها، کمک‌های مجتمع اقتصادی، وجوه امانی و شرعی و درآمدهای محلی ناشی از فعالیت‌های اقتصادی تقسیم می‌شود.

خانواده شاهد: به پدر، مادر، همسر و فرزند شهید، مفقودالاثر و اسیر خانواده شاهد گفته می‌شود.

ایشانرگر: به فردی گفته می‌شود که برای استقرار و حفظ دستاوردهای انقلاب اسلامی و دفاع از کیان نظام جمهوری اسلامی ایران، استقلال و تمامیت ارضی کشور، مقابله با تهدیدات و تجاوزات دشمنان داخلی و خارجی انجام وظیفه نموده و شهید، مفقود الاثر، جانباز، اسیر، آزاده و رزمنده شناخته شود.

والدین حقوق بگیر شاهد: به والدین تحت تکفل شاهد گفته می‌شود که بر اساس احکام صادره از سوی سازمان‌ها و یگان‌های ذیربط (شهادی مستخدم) و احکام همترازی (شهادی غیرمستخدم) حقوق و مزایای ماهیانه دریافت می‌نمایند.

والدین مستمری بگیر شاهد: به والدین غیر تحت تکفل شاهد گفته می‌شود (که براساس قانون مصوب آبان ۱۳۷۵ مجلس شورای اسلامی و اصلاحیه آن) مستمری ماهیانه دریافت می‌نمایند.

ایشانرگر حالت اشتغال بگیر: مستخدمین شهید، جانباز از کار افتاده کلی، آزاده جانباز از کار افتاده کلی و مفقودالاثر انقلاب اسلامی و جنگ تحمیلی، به منزله شاغل تلقی واز لحاظ پرداخت حقوق یا اجرت و فوق‌العاده شغل، مزایای مستمر، ارتقای گروه و ... همانند مستخدمین شاغل با دو گروه بالاتر و یا عناوین مشابه توسط دستگاه‌های ذیربط با آنان رفتار خواهد شد و براساس مقررات استخدامی مربوطه، با سنوات مقرر، بازنشسته شده و پس از آن از حقوق بازنشستگی یا مستمری مربوط بهره‌مند می‌شوند.

جانباز: به ایشانرگری گفته می‌شود که سلامتی خود را در راه تکوین، شکوفایی، دفاع و حفظ دستاوردهای انقلاب اسلامی و کیان جمهوری اسلامی ایران، استقلال و تمامیت ارضی کشور، مقابله با تهدیدات و تجاوزات دشمن و عوامل ضد انقلاب و اشرار از دست داده و به اختلالات و نقص‌های جسمی یا روانی دچار شود.

حق پرستاری جانباز: مبلغی است که از سوی بنیاد شهید و امور ایشانرگران (براساس ضوابط مربوطه) به منظور حفظ سلامت جانبازان ۵۰ درصد و بالاتر، اعصاب و روان و شیمیایی به آن‌ها پرداخت می‌شود.

درصد جانبازی: عبارت است از میزان آسیب‌دیدگی جسمی و روانی که توسط کمیسیون پزشکی بنیاد شهید و امور ایشانرگران مشخص و حسب مورد تجدید نظر خواهد شد.

کمک معیشت جانباز: مبلغی است که از سوی بنیاد شهید و امور ایشانرگران به جانبازی که

(خویش فرما) به استناد مجوز اشتغال صادر شده از سوی مراجع صلاحیت‌دار یا به تشخیص هیأت مدیره سازمان تأمین اجتماعی به کار اشتغال دارد.

بیمه بیکاری: سازمان تأمین اجتماعی مکلف است به افرادی که طبق مقررات قانون تأمین اجتماعی، بیمه بوده و برخلاف میل و اراده خود بیکار شده‌اند و نیز آماده انجام کار می‌باشند، مقرری ایام بیکاری پرداخت کند.

غرامت دستمزد: به وجوهی اطلاق می‌شود که در ایام بارداری، بیماری و ناتوانی موقت برای اشتغال به کار و عدم دریافت مزد یا حقوق، به حکم قانون به جای مزد یا حقوق، به بیمه شده پرداخت می‌شود.

کمک هزینه ازدواج: مبلغی است که طبق شرایطی خاص، برای تأمین قسمتی از هزینه‌های ازدواج، به بیمه شده پرداخت می‌شود.

غرامت نقص عضو: مبلغی است که به‌طور یکجا، برای جبران نقص عضو یا جبران تقلیل درآمد بیمه‌شده، به وی پرداخت می‌شود.

پروتز و ارتوز: وسایل کمک پزشکی (پروتز و ارتوز) وسایلی هستند که به منظور اعاده سلامت یا برای جبران نقص جسمانی یا تقویت یکی از حواس به کار می‌روند.

کمک هزینه کفن و دفن: مبلغ مقطوعی است که به منظور تأمین هزینه‌های مربوط به کفن و دفن بیمه شده در مواردی که خانواده او این امر را به عهده می‌گیرند پرداخت می‌گردد.

حقوقش کمتر از کف تعریف شده در دستورالعمل ترمیم حقوق باشد پرداخت می‌شود.

بیمه شده: فردی است که با پرداخت مبالغی به عنوان حق بیمه، حق استفاده از مزایای مندرج در قانون سازمان بیمه‌گر را دارد.

بیمه شده اجباری: بیمه شده‌ای است که به دستور کارفرما یا نماینده او در محلی به نام کارگاه کار می‌کند و مزد یا حقوق دریافت می‌کند.

بیمه شده اختیاری: اشخاصی که طبق تبصره ماده ۸ قانون تأمین اجتماعی به علتی غیر از علل مندرج در قانون مذکور از ردیف بیمه شدگان اجباری خارج می‌شوند، به موجب آیین‌نامه و مقررات مربوطه می‌توانند با انعقاد قرارداد، بیمه خود را به‌طور اختیاری ادامه دهند.

بیمه شده توافقی: فردی است که بدون رابطه مزدبگیری و براساس توافق سازمان تأمین اجتماعی با شخص حقوقی ذی‌ربط، تحت پوشش قرار می‌گیرد.

بیمه شده اصلی: بیمه شده‌ای است که رأساً مشمول مقررات مندرج در قانون سازمان بیمه‌گر می‌شود.

بیمه شده تبعی (خانواده بیمه شده): شخص یا اشخاصی هستند که به تبع بیمه شده اصلی می‌توانند از مزایای مقرر در قانون سازمان بیمه‌گر استفاده کنند.

بیمه شده حرف و مشاغل آزاد: بیمه شده‌ای است که برای انجام حرفه و شغل مورد نظر با داشتن کارگر (کارفرما) یا خود به تنهایی

سرپایی بهداشتی - درمانی یا تشخیصی تحت نظر پزشک ارائه می‌شود.

درمانگاه عمومی: به واحد درمانی اطلاق می‌شود که در آن خدمات بهداشتی، درمانی یا تشخیصی سرپایی و اورژانس در ساعت فعالیت و زیر نظر پزشک عمومی ارائه می‌شود، در سازمان تأمین اجتماعی به طور قراردادی به درمانگاهی که علاوه بر پزشک عمومی فقط یکی از چهار تخصص پایه (داخلی - جراحی - اطفال - زنان) را داشته باشد نیز درمانگاه عمومی اطلاق می‌شود.

درمانگاه تخصصی: درمانگاهی است که در آن علاوه بر خدمات عمومی، خدمات درمانی سرپایی دارای چهار رشته تخصصی کودکان، داخلی، اطفال، جراحی عمومی و زنان و زایمان باشد.

پلی کلینیک تخصصی: به واحد درمانی اطلاق می‌شود که در چند نوع تخصص به درمان سرپایی بیماران اقدام می‌کند.

بیمه شده کارکنان دولت: تمامی افراد مشمول قانون استخدام کشوری می‌باشند که کسورات بازنشستگی آنان به صندوق بازنشستگی کشوری واریز می‌شود و عائله تحت تکفل آنان در قالب این صندوق از مزایای بیمه درمان سازمان بیمه سلامت برخوردار می‌گردند.

بیمه شده روستایی: تمامی افراد ساکن در روستا که حداقل ۶ ماه از سکونت آنها در روستا گذشته و هم‌چنین عشایر کوچ‌رو در قالب صندوق روستاییان، تحت پوشش بیمه درمان سازمان بیمه سلامت قرار می‌گیرند.

کمک هزینه سفر و اقامت بیمار و همراه: مبلغی است که طبق قانون به بیمه شده بیمار و همراه وی پرداخت می‌گردد.

از کار افتاده: فرد شاغلی که به تشخیص مراجع صلاحیت‌دار، تمام یا بخشی از توانایی کار کردن خود را از دست بدهد. این ناتوانی ممکن است ناشی از کار (حسن انجام وظیفه) یا غیر ناشی از کار باشد.

مستمری‌بگیر: فرد بازنشسته، از کارافتاده یا بازمانده (ورثه واجد شرایط) که طبق مقررات صندوق بیمه‌ای مربوط، مستمری دریافت می‌کند.

مراکز ملکی (درمان مستقیم): خدمات درمانی که به بیمه‌شدگان، در مراکز درمانی متعلق به سازمان بیمه‌گر ارائه می‌شود.

مراکز طرف قرارداد (درمان غیرمستقیم): به روشی که سازمان تأمین اجتماعی تعهدات درمانی خود را از طریق خرید خدمات درمانی انجام می‌دهد، گفته می‌شود.

دی کلینیک (مراکز جراحی محدود): مراکز درمانی هستند که در آن علاوه بر خدمات تخصصی، خدمات جراحی محدود نیز به بیماران ارائه می‌شود. اعمال جراحی انجام یافته در دی کلینیک‌ها بصورت محدود و در چارجوب لیست مصوب می‌باشد. در این مراکز به درمان و مراقبت از بیماران در طی روز پرداخته و پس از آن بیماران در پایان روز مرخص می‌گردند.

درمانگاه: به واحدی گفته می‌شود که با مجوز مراجع ذیصلاح تاسیس گردیده و در آن خدمات

بازنشسته فوت شده: هرگاه مستخدم بازنشسته یا از کار افتاده فوت شود، تمام حقوق بازنشستگی او به عنوان حقوق، به وراث قانونی وی پرداخت خواهد شد.

خویش فرما: افرادی که در هریک از ادوار مختلف اجرای قوانین برنامه‌های پنج‌ساله سوم، چهارم و پنجم توسعه اقتصادی حسب مورد پس از باز خرید خدمت، استعفاء، اخراج و یا اخذ مرخصی بدون حقوق با انعقاد قرارداد خویش فرمایی و پرداخت کسور، رابطه اشتراکی خود را با صندوق حفظ نموده‌اند. سابقه این اشخاص به سوابق قبلی آنان که قبلاً مشترک صندوق بازنشستگی کشوری بوده‌اند اضافه و پس از ایجاد شرایط بازنشستگی به موجب احکام مقرر، بازنشسته و صرفاً از مزایای حقوق بازنشستگی و وظیفه در آینده بهره‌مند خواهند شد.

وراث وظیفه بگیر: شامل اشخاصی است که مورث آنها مشترک صندوق بازنشستگی کشوری بوده و فوت نموده‌اند، طبق قانون استخدام کشوری از حقوق وظیفه برخوردار می‌شوند.

گزیده اطلاعات

بر اساس آمار و اطلاعات اداره کل بهزیستی استان آذربایجان غربی در سال ۱۳۹۷ تعداد ۳۶۷ کودک بی‌سرپرست در ۲۰ مرکز نگهداری از کودکان بی‌سرپرست نگهداری شده‌اند. که در مقایسه با سال ۱۳۹۶ تعداد ۳۹ کودک بی‌سرپرست به مرکز اضافه گردیده است. طبق آمار و اطلاعات این اداره کل در سال ۱۳۹۷ تعداد ۲۸ مرکز شبانه‌روزی

بیمه شده سایر اقشار: گروه‌هایی که از طریق بیمه‌گزار خود نسبت به انعقاد قرارداد با سازمان بیمه سلامت یا ادارات کل تابعه اقدام نموده و دفترچه بیمه دریافت نمایند به عنوان بیمه شدگان صندوق سایر اقشار تلقی می‌شوند مانند خانواده معظم شهدا، جانبازان، طلاب و روحانیون، دانشجویان، مددجویان بهزیستی مشمول طرح نیروی انسانی و اعضای سازمان نظام پزشکی.

مشترک صندوق بازنشستگی کشوری: مستخدمینی که در اجرای ماده یک قانون استخدام کشوری به عنوان مستخدم آزمایشی یا رسمی به خدمت دولت پذیرفته شده و بر اساس فصل هشتم قانون، کسور بازنشستگی را به نرخ مقرر پرداخت می‌نمایند، همچنین کارکنان رسمی دستگاه‌های دولتی که به موجب مصوبات قانونی مشمول فصل هشتم قانون استخدام کشوری شده (تبدیل وضع، انتقال، انتخاب و تغییر صندوق) در زمره مشترکین صندوق محسوب می‌شوند.

بازنشستگی: بازنشستگی وضع مستخدمی است که طبق قانون به موجب حکم رسمی مراجع صلاحیت‌دار از حقوق بازنشستگی استفاده می‌کند.

از کار افتاده: از کار افتادگی وضع مستخدمی است که قادر به کار کردن نبوده و از حقوق وظیفه مصرح در این قانون استفاده می‌کند.

شاغل فوت شده: هرگاه مستخدم رسمی به صورت عادی یا به سبب انجام وظیفه فوت شود، خواه به حد بازنشستگی رسیده یا نرسیده به وراث قانونی وی حقوق وظیفه پرداخت خواهد شد.

ایثارگران قرار داشته‌اند، که نسبت به سال گذشته تغییر محسوسی نداشته است. از این تعداد، ۴۹۲۵ نفر شامل والدین و ۱۶۶۶۰ نفر شامل همسر و فرزندان بوده‌اند. هم‌چنین در این سال ۱۹۲۳۶ جانباز تحت پوشش بنیاد مذکور بوده‌اند که حدود ۴۱,۱ درصد از این تعداد دارای درصد جانبازی ۲۵ درصد و بالاتر بوده‌اند.

در پایان سال ۱۳۹۷، تعداد کارگاه‌های تحت پوشش اداره کل تأمین اجتماعی ۳۹۳۸۰ واحد کارگاه بوده است، که نسبت به سال ۱۳۹۶، حدود ۹,۸ درصد افزایش داشته است. هم‌چنین تعداد افراد تحت پوشش این اداره کل ۱۲۰۷۱۵۷ نفر بوده که ۱۰۷۶۸۱۱ نفر بیمه‌شدگان و ۱۳۰۳۴۶ نفر مستمری بگیر بوده‌اند.

با تعداد افراد ۱۳۳۰ نفر و هم‌چنین ۸ مرکز خدمت در منزل با تعداد افراد ۳۴۵ نفر تحت پوشش اداره کل بهزیستی بوده‌اند.

در سال ۱۳۹۷ تعداد خانوارهای مستمری‌بگیر اداره کل بهزیستی در بخش معاونت اجتماعی ۵۴۲۱ خانوار، توانبخشی ۱۰۸۱۸ خانوار، روانی ترخیص از مرکز ۴۶۲ و روانی مزمن ۳۹۷ خانوار بوده است.

در سال ۱۳۹۷ تعداد ۵۰ واحد امدادی با تعداد ۱۸۲۲۶۹ نفر مورد حمایت کمیته امداد امام خمینی استان بوده‌اند. هم‌چنین ۸۵۴۶۱ خانوار و ۴۵۰۰۷ خانوار مورد حمایت با سرپرست زن داشته است.

در همین سال تعداد ۲۱۵۸۵ نفر از اعضاء خانوارهای شاهد تحت پوشش بنیاد شهید و امور

۱-۱۶- تعداد مراکز (دولتی و غیر دولتی) تحت پوشش معاونت اجتماعی اداره کل بهزیستی و افراد خدمت گیرنده

مهدهای کودک		آسیب های اجتماعی ^(۱)		نگهداری کودکان بی سرپرست		سال و شهرستان
تعداد کودکان	تعداد مهد کودک	تعداد افراد	تعداد مراکز	تعداد افراد	تعداد مراکز	
...	۱۳۸۰.....
...	۱۳۸۵.....
۲۵۸۹۳	۷۶۱	۸۵۸۸	۱۱	۳۴۷	۱۴	۱۳۹۰.....
۲۸۷۱۱	۶۴۰	۷۰۵۵۱	۲۳	۲۳۰	۱۳	۱۳۹۳.....
۲۸۴۰۵	۶۴۴	۱۴۳۳۰۴	۲۳	۲۳۴	۱۶	۱۳۹۴.....
۳۰۷۰۶	۷۴۵	۱۴۹۶۵۰	۲۳	۲۴۸	۱۸	۱۳۹۵.....
۳۱۷۶۳	۷۵۲	۵۱۷۲۶	۲۶	۳۲۸	۲۱	۱۳۹۶.....
۲۴۷۷۳	۷۴۰	۸۸۶۶۱	۶۲	۳۶۷	۲۰	۱۳۹۷.....
۹۹۰۵	۲۲۴	۳۷۴۷۴	۶	۱۵۲	۸	ارومیه.....
۲۵۶	۱۱	۱۳۶۹	۴	۰	۰	اشنویه.....
۱۰۹۴	۳۶	۷۷۲۷	۵	۴۱	۲	بوکان.....
۵۴۷	۲۵	۰	۰	۰	۰	پلدشت.....
۳۲۸	۱۱	۵۵۱	۴	۰	۰	پیرانشهر.....
۴۸۴	۱۸	۷۸۷	۴	۰	۰	تکاب.....
۱۲۴	۹	۱۱۳	۴	۰	۰	چالدران.....
۵۳۳	۱۸	۰	۰	۰	۰	چاپاره.....
۲۱۴۱	۵۹	۱۲۸۷۵	۵	۷۲	۴	خوی.....
۱۰۸۸	۴۱	۴۵۸	۴	۰	۰	سردشت.....
۱۴۸۶	۳۵	۶۱۸۷	۵	۱۷	۱	سلماس.....
۶۸۳	۲۷	۴۰۸	۴	۱۵	۱	شاهین دژ.....
۸۱۶	۳۱	۰	۰	۰	۰	شوط.....
۷۱۹	۲۱	۵۳۱	۴	۰	۰	ماکو.....
۱۳۶۰	۴۵	۱۴۸۸۶	۵	۵۷	۳	مهاباد.....
۲۴۷۴	۹۷	۲۷۷۹	۴	۱۳	۱	میاندوآب.....
۷۳۵	۳۲	۲۵۱۶	۴	۰	۰	نقده.....

(۱) شامل فعالیت واحدهای بازپروری زنان و دختران آسیب دیده اجتماعی، خانه سلامت، ساماندهی کودکان خیابانی، مداخله در بحران های فردی، خانوادگی و اجتماعی، مداخله در خانواده به منظور کاهش طلاق، مهمانسرای سلامت کودک و طرح تلفن کودک می باشد که در سال ۱۳۹۰ شامل اطلاعات پایگاه خدمات اجتماعی، اسکان موقت، خدمات سیار اورژانس اجتماعی و خط تلفن اورژانس اجتماعی، حمایت از مبتلایان به اختلال هویت جنسی نیز می باشد. همچنین اطلاعات غیر دولتی می باشند.
مأخذ- اداره کل بهزیستی استان آذربایجان غربی.

۱۶-۲- تعداد مراکز روزانه، حرفه آموزی و کارگاه‌های تولیدی حمایتی (دولتی و غیر دولتی) تحت پوشش معاونت توانبخشی اداره کل بهزیستی و افراد خدمت گیرنده

جسمی حرکتی		دهان و بلع		ذهنی		جمع کل		سال و شهرستان
تعداد افراد	تعداد مراکز	تعداد افراد	تعداد مراکز	تعداد افراد	تعداد مراکز	تعداد افراد	تعداد مراکز	
... ۱۳۸۰
... ۱۳۸۵
... ۱۳۹۰
... ۱۳۹۳
۱۱۰	۳	۰	۰	۳۶۵	۹	۱۳۸۷	۳۲ ۱۳۹۴
۲۹۳	۱۰	۰	۰	۲۵۷	۱۰	۱۳۱۵	۴۰ ۱۳۹۵
۴۱۶	۱۱	۰	۰	۳۴۲	۱۲	۱۷۴۳	۴۸ ۱۳۹۶
۴۴۵	۱۱	۰	۰	۳۶۶	۱۳	۲۰۶۹	۵۹ ۱۳۹۷
۱۸۸	۴	۰	۰	۵۳	۱	۹۱۰	۲۰ ارومیه
۰	۰	۰	۰	۴۰	۱	۴۰	۱ اشنویه
۴۲	۱	۰	۰	۲۰	۱	۲۱۴	۷ بوکان
۰	۰	۰	۰	۰	۰	۰	۰ پلدشت
۰	۰	۰	۰	۲۰	۱	۶۰	۲ پیرانشهر
۳۰	۱	۰	۰	۲۴	۱	۸۱	۴ تکاب
۰	۰	۰	۰	۰	۰	۰	۰ چالدران
۰	۰	۰	۰	۰	۰	۰	۰ چایپاره
۳۶	۱	۰	۰	۴۰	۱	۲۰۴	۵ خوی
۴۲	۱	۰	۰	۱۷	۱	۵۹	۲ سردشت
۰	۰	۰	۰	۲۴	۱	۲۴	۱ سلماس
۳۰	۱	۰	۰	۱۸	۱	۱۰۷	۵ شاهین‌دژ
۳۷	۱	۰	۰	۰	۰	۳۷	۱ شوط
۰	۰	۰	۰	۳۸	۱	۳۸	۱ ماکو
۴۰	۱	۰	۰	۲۰	۱	۱۶۶	۵ مهاباد
۰	۰	۰	۰	۳۳	۱	۷۰	۲ میاندوآب
۰	۰	۰	۰	۱۹	۱	۵۹	۳ نقده

۱۶-۲- تعداد مراکز روزانه، حرفه‌آموزی و کارگاه‌های تولیدی حمایتی (دولتی و غیر دولتی) تحت پوشش معاونت توانبخشی اداره کل بهزیستی و افراد خدمت‌گیرنده (دنباله)

سالمنده		کم شنوا و ناشنوا		کم بینا و نابینا		ضایعه نخاعی		سال و شهرستان
تعداد افراد	تعداد مراکز	تعداد افراد	تعداد مراکز	تعداد افراد	تعداد مراکز	تعداد افراد	تعداد مراکز	
...	۱۳۸۰
...	۱۳۸۵
...	۱۳۹۰
...	۱۳۹۳
۱۰۰	۲	۲۱۰	۵	۵۰	۱	۰	۰	۱۳۹۴
۱۰۰	۲	۱۸۳	۵	۴۰	۱	۰	۰	۱۳۹۵
۱۴۳	۳	۲۳۶	۶	۴۴	۱	۰	۰	۱۳۹۶
۱۴۳	۳	۲۹۷	۷	۴۶	۱	۰	۰	۱۳۹۷
۱۰۰	۲	۱۰۹	۲	۴۶	۱	۰	۰	ارومیه
۰	۰	۰	۰	۰	۰	۰	۰	اشنویه
۰	۰	۳۵	۱	۰	۰	۰	۰	بوکان
۰	۰	۰	۰	۰	۰	۰	۰	پلدشت
۰	۰	۲۰	۱	۰	۰	۰	۰	پیرانشهر
۰	۰	۰	۰	۰	۰	۰	۰	تکاب
۰	۰	۰	۰	۰	۰	۰	۰	چالدران
۰	۰	۰	۰	۰	۰	۰	۰	چاپاره
۴۳	۱	۳۹	۱	۰	۰	۰	۰	خوی
۰	۰	۰	۰	۰	۰	۰	۰	سردشت
۰	۰	۰	۰	۰	۰	۰	۰	سلماس
۰	۰	۰	۰	۰	۰	۰	۰	شاهین‌دژ
۰	۰	۰	۰	۰	۰	۰	۰	شوط
۰	۰	۰	۰	۰	۰	۰	۰	ماکو
۰	۰	۳۶	۱	۰	۰	۰	۰	مهاباد
۰	۰	۳۷	۱	۰	۰	۰	۰	میاندوآب
۰	۰	۲۱	۱	۰	۰	۰	۰	نقده

۱۶-۲- تعداد مراکز روزانه، حرفه‌آموزی و کارگاه‌های تولیدی حمایتی (دولتی و غیر دولتی) تحت پوشش معاونت توانبخشی اداره کل بهزیستی و افراد خدمت‌گیرنده (دنباله)

پشتیبانی شغلی (SE)		کارگاه تولیدی حمایتی		حرفه آموزی		نافذ رشد		اوتیسم		روانی		سال و شهرستان
تعداد افراد	تعداد مراکز	تعداد افراد	تعداد مراکز	تعداد افراد	تعداد مراکز	تعداد افراد	تعداد مراکز	تعداد افراد	تعداد مراکز	تعداد افراد	تعداد مراکز	
... ۱۳۸۰
... ۱۳۸۵
... ۱۳۹۰
... ۱۳۹۳
...	...	۷۰	۲	۳۱۲	۷	۷۰	۱	۱۰۰	۲ ۱۳۹۴
...	...	۷۰	۲	۲۳۷	۷	۷۰	۱	۶۵	۲ ۱۳۹۵
...	...	۱۴۷	۴	۲۵۵	۸	۸۵	۱	۷۵	۲ ۱۳۹۶
•	•	۱۷۷	۱	۲۸۰	۱۰	۸۵	۱	۱۴۸	۳	۸۲	۲ ۱۳۹۷
•	•	۹۲	۳	۱۵۲	۵	۸۵	۱	۸۵	۱	•	• ارومیه
•	•	•	•	•	•	•	•	•	•	•	• اشنویه
•	•	۱۷	۱	۲۵	۱	•	•	۳۳	۱	۴۲	۱ بوکان
•	•	•	•	•	•	•	•	•	•	•	• پلدشت
•	•	•	•	۲۰	۱	•	•	•	•	•	• پیرانشهر
•	•	۱۵	۱	۱۲	۱	•	•	•	•	•	• تکاب
•	•	•	•	•	•	•	•	•	•	•	• چالدران
•	•	•	•	•	•	•	•	•	•	•	• چایپاره
•	•	•	•	۴۶	۱	•	•	•	•	•	• خوی
•	•	•	•	•	•	•	•	•	•	•	• سردشت
•	•	•	•	•	•	•	•	•	•	•	• سلماس
•	•	۳۴	۲	۲۵	۱	•	•	•	•	•	• شاهین‌دژ
•	•	•	•	•	•	•	•	•	•	•	• شوط
•	•	•	•	•	•	•	•	•	•	•	• ماکو
•	•	•	•	•	•	•	•	۳۰	۱	۴۰	۱ مهاباد
•	•	•	•	•	•	•	•	•	•	•	• میاندوآب
•	•	۱۹	۱	•	•	•	•	•	•	•	• نقده

مأخذ- اداره کل بهزیستی استان آذربایجان غربی.

۱۶-۳- تعداد مراکز شبانه‌روزی و خدمت در منزل (دولتی و غیر دولتی) تحت پوشش معاونت توانبخشی اداره کل بهزیستی و افراد خدمت‌گیرنده

جسمی حرکتی		بیماران روانی مزمن						جمع کل				سال و شهرستان
خدمت در منزل		شبانه‌روزی		خدمت در منزل		شبانه‌روزی		خدمت در منزل		شبانه‌روزی		
تعداد افراد	تعداد مراکز	تعداد افراد	تعداد مراکز	تعداد افراد	تعداد مراکز	تعداد افراد	تعداد مراکز	تعداد افراد	تعداد مراکز	تعداد افراد	تعداد مراکز	
... ۱۳۸۰
... ۱۳۸۵
... ۱۳۹۰
... ۱۳۹۳
۵۰	۱	۴۰	۱	۱۰۰	۲	۲۴۰	۴	۲۰۵	۶	۱۱۷۳	۲۳ ۱۳۹۴
۵۰	۱	۵۰	۱	۱۴۰	۳	۲۷۳	۴	۲۴۵	۷	۱۰۵۸	۲۳ ۱۳۹۵
۸۵	۱	۳۴	۱	۲۰۵	۴	۳۱۵	۵	۳۴۵	۸	۱۲۸۴	۲۷ ۱۳۹۶
۱۸۵	۱	۴۱	۱	۲۰۵	۴	۳۳۵	۵	۳۴۵	۸	۱۳۳۰	۲۸ ۱۳۹۷
۸۵	۱	۴۱	۱	۱۵۰	۲	۲۷۸	۴	۲۷۰	۵	۶۳۵	۱۴ ارومیه
. اشنویه
.	.	.	.	۳۵	۱	.	.	۳۵	۱	۱۱۸	۳ بوکان
. پلدشت
. پیرانشهر
. تکاب
. چالدران
. چاپپاره
.	۲۱۱	۳ خوی
. سردشت
.	۹۵	۲ سلماس
. شاهین‌دژ
. شوط
.	۲۰	۱	۳۴	۱ ماکو
.	.	.	.	۲۰	۱	.	.	۲۰	۱	۹۰	۲ مهاباد
.	۵۷	۱	.	.	۱۱۶	۲ میاندوآب
.	۳۱	۱ نقده



۱۶-۳- تعداد مراکز شبانه‌روزی و خدمت در منزل (دولتی و غیردولتی) تحت پوشش معاونت توانبخشی اداره کل بهزیستی و افراد خدمت‌گیرنده (دنباله)

ذهنی				سال‌مندان				سال و شهرستان
خدمت در منزل		شبانه‌روزی		خدمت در منزل		شبانه‌روزی		
تعداد افراد	تعداد مراکز	تعداد افراد	تعداد مراکز	تعداد افراد	تعداد مراکز	تعداد افراد	تعداد مراکز	
... ۱۳۸۰
... ۱۳۸۵
... ۱۳۹۰
... ۱۳۹۳
۴۰	۲	۴۸۹	۸	۱۵	۱	۴۰۴	۱۰ ۱۳۹۴
۴۰	۲	۴۴۵	۸	۱۵	۱	۲۹۰	۱۰ ۱۳۹۵
۴۰	۲	۵۲۰	۸	۱۵	۱	۴۱۳	۱۳ ۱۳۹۶
۴۰	۳	۵۳۱	۸	۱۵	۱	۴۱۶	۱۴ ۱۳۹۷
۲۰	۱	۹۹	۲	۱۵	۱	۲۱۷	۷ ارومیه
۰	۰	۰	۰	۰	۰	۰	۰ اشنویه
۰	۰	۸۰	۱	۰	۰	۳۸	۲ بوکان
۰	۰	۰	۰	۰	۰	۰	۰ پلدشت
۰	۰	۰	۰	۰	۰	۰	۰ پیرانشهر
۰	۰	۰	۰	۰	۰	۰	۰ تکاب
۰	۰	۰	۰	۰	۰	۰	۰ چالدران
۰	۰	۰	۰	۰	۰	۰	۰ چایپاره
۰	۰	۱۷۹	۲	۰	۰	۳۲	۱ خوی
۰	۰	۰	۰	۰	۰	۰	۰ سردشت
۰	۰	۷۲	۱	۰	۰	۲۳	۱ سلماس
۰	۰	۰	۰	۰	۰	۰	۰ شاهین‌دژ
۰	۰	۰	۰	۰	۰	۰	۰ شوط
۲۰	۱	۰	۰	۰	۰	۳۴	۱ ماکو
۰	۰	۴۹	۱	۰	۰	۴۱	۱ مهاباد
۰	۰	۵۹	۱	۰	۰	۰	۰ میاندوآب
۰	۰	۰	۰	۰	۰	۳۱	۱ نقده

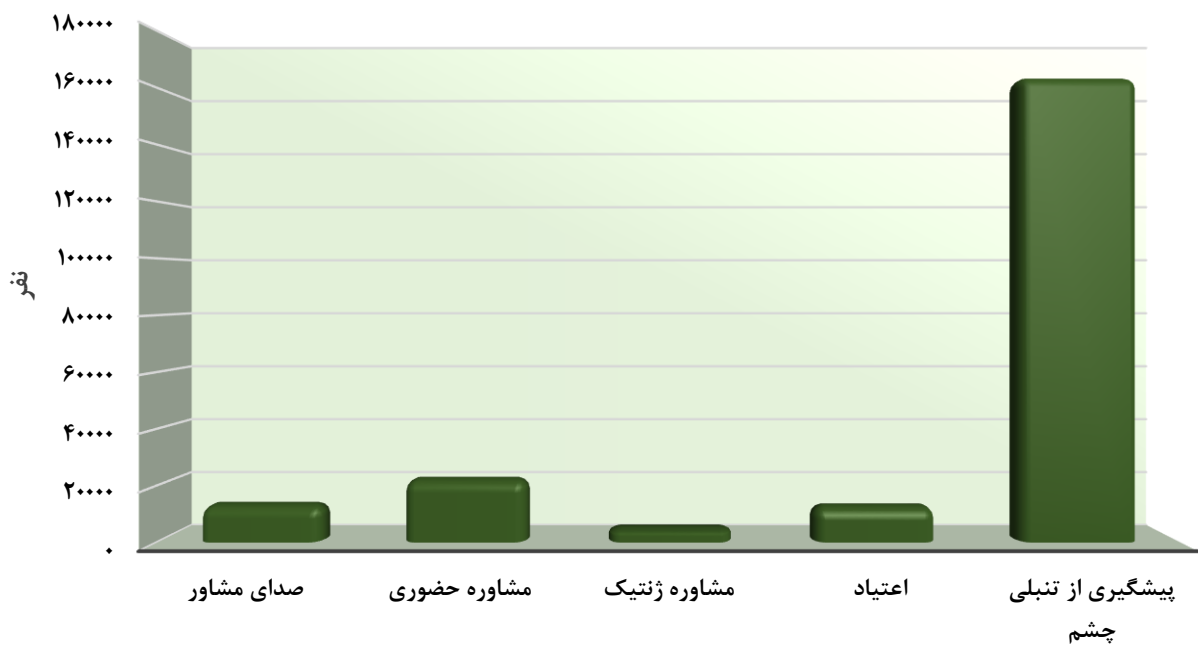
مأخذ- اداره کل بهزیستی استان آذربایجان غربی.

۱۶-۴- تعداد مراکز دولتی و غیردولتی تحت پوشش معاونت پیشگیری اداره کل بهزیستی و افراد خدمت گیرنده

سال و شهرستان	صدای مشاور		مشاوره حضوری		مشاوره ژنتیک		اعتیاد		پیشگیری از تنبلی چشم
	تعداد افراد	تعداد مراکز	تعداد افراد	تعداد مراکز	تعداد افراد	تعداد مراکز	تعداد افراد	تعداد مراکز	
۱۳۸۰.....	۴۸۱۱	۱	۶۱۹	۱	۵۰۶	۱	۳۴۰	۱	...
۱۳۸۵.....	۱۰۵۸۰	۷	۴۰۲۴	۴	۸۷۵	۹	۱۵۷۹	۹	...
۱۳۹۰.....	۱۰۹۰۴	۱۸	۷۱۷۷	۴	۹۵۳	۳۹	۷۳۲۲	۳۹	۷۴۳۵۹
۱۳۹۳.....	۷۳۸۳	۳۴	۱۱۱۲۲	۵	۱۴۳۸	۴۲	۶۶۴۶	۴۲	۱۳۹۳۵۳
۱۳۹۴.....	۱۱۰۸۷	۵۰	۱۲۴۳۵	۶	۲۰۷۰	۴۳	۸۳۱۸	۴۳	۱۴۶۷۰۰
۱۳۹۵.....	۱۵۱۴۴	۵۱	۱۶۳۸۶	۸	۳۵۰۰	۳۵	۹۹۴۴	۳۵	۱۵۳۹۶۹
۱۳۹۶.....	۲۷۶۸۹	۸۱	۱۷۵۹۴	۹	۴۰۵۹	۳۰	۶۶۵۹	۳۰	۱۵۵۳۲۴
۱۳۹۷.....	۱۲۶۷۰	۹۷	۲۱۷۳۳	۱۰	۴۰۴۴	۴۷	۱۲۱۰۳	۴۷	۱۶۴۵۳۵
ارومیه.....	۱۲۱۴۳	۴۲	۱۲۳۳۶	۵	۳۴۱۰	۲۱	۶۷۱۱	۲۱	۴۷۸۳۳
اشنویه.....	۵	۳	۷	۰	۰	۰	۰	۰	۴۴۳۸
بوکان.....	۲۸	۷	۹۲۴	۱	۹۷	۲	۴۴۷	۲	۱۳۵۱۸
پلدشت.....	۹	۰	۰	۰	۰	۰	۰	۰	۲۹۱۱
پیرانشهر.....	۳۸	۲	۰	۱	۶۰	۲	۱۹۶	۲	۹۳۸۹
تکاب.....	۲۸	۲	۱۶	۰	۰	۰	۰	۰	۴۲۰۶
چالدران.....	۱۶	۱	۶۴۳	۰	۰	۰	۰	۰	۲۹۱۰
چاپیپاره.....	۳	۲	۱۳۸	۰	۰	۰	۰	۰	۲۸۷۰
خوی.....	۹۶	۷	۱۲۸۰	۰	۰	۵	۱۲۰۰	۵	۱۶۹۰۹
سردشت.....	۰	۵	۱۳۶۳	۱	۲۲	۱	۲۶۸	۱	۶۴۱۲
سلماس.....	۷۲	۱	۲۱۸	۰	۰	۰	۰	۰	۹۸۸۷
شاهین دژ.....	۲۳	۴	۸۸۴	۰	۰	۱	۴۷	۱	۴۹۲۹
شوط.....	۵	۲	۰	۰	۰	۰	۰	۰	۳۱۴۷
ماکو.....	۳۸	۲	۸۶	۰	۰	۱	۱۳۱	۱	۵۲۹۹
مهاباد.....	۴۲	۶	۲۴۵۲	۱	۱۵۱	۵	۹۲۰	۵	۹۵۲۸
میاندوآب.....	۹۶	۷	۱۳۲۵	۱	۳۰۴	۵	۱۲۳۹	۵	۱۵۰۱۵
نقده.....	۲۸	۴	۶۱	۰	۰	۴	۹۴۴	۴	۵۳۳۴

مأخذ - اداره کل بهزیستی استان آذربایجان غربی.

۱۶-۱- تعداد مددجویان استفاده کننده از خدمات پیشگیری اداره کل بهزیستی ۱۳۹۷



« مبنا: جدول ۴-۱۶ »

۱۶-۵- تعداد خانوارهای مستمری بگیر اداره کل بهزیستی

معاونت توانبخشی			معاونت اجتماعی	سال و شهرستان
روانی مزمن	روانی ترخیص از مرکز	توانبخشی		
...	۱۳۸۰
...	۱۳۸۵
۲۷۲	۴۰۳	۸۱۸۳	۴۹۱۷	۱۳۹۰
۴۰۰	۴۸۰	۱۰۶۵۹	۵۴۱۰	۱۳۹۳
۴۰۳	۴۸۱	۱۰۷۹۵	۵۴۱۲	۱۳۹۴
۴۱۴	۴۷۹	۱۰۸۵۶	۵۴۷۵	۱۳۹۵
۴۱۸	۴۷۲	۱۰۸۹۰	۵۵۲۶	۱۳۹۶
۳۹۷	۴۶۲	۱۰۸۱۸	۵۴۲۱	۱۳۹۷
۲۴۱	۱۷۳	۳۳۸۹	۸۴۹	ارومیه
۲۳	۱۱	۳۰۲	۱۸۳	اشنویه
۲۲	۱۶	۷۸۸	۳۲۲	بوکان
۰	۲	۱۸۱	۸۶	پلدشت
۲۱	۱۱	۵۱۵	۳۰۸	پیرانشهر
۰	۱۲	۳۶۴	۳۰۲	تکاب
۱	۷	۱۴۵	۹۷	چالدران
۲	۶	۱۵۷	۷۵	چاپاره
۱	۴۶	۸۰۰	۴۴۶	خوی
۱۹	۱۲	۵۶۳	۴۴۸	سردشت
۵	۱۳	۶۶۴	۳۸۲	سلماس
۷	۱۴	۳۸۵	۲۸۴	شاهین‌دژ
۰	۱۲	۱۸۷	۱۰۵	شوط
۰	۹	۳۰۸	۶۳	ماکو
۰	۵۰	۸۵۱	۷۲۰	مهاباد
۸	۵۱	۷۸۶	۳۷۳	میاندوآب
۴۷	۱۷	۴۳۳	۳۷۸	نقده

مأخذ- اداره کل بهزیستی استان آذربایجان غربی.

۱۶-۶- واحدهای خدمت‌رسانی، مددجویان مورد حمایت کمیته امداد امام خمینی و مبالغ پرداختی

(میلیون ریال)

مددجویان موردی	افراد مورد حمایت	خانوار با سرپرست زن مورد حمایت	خانوار مورد حمایت	واحدهای امداد	سال و شهرستان
۹۴۹۶۶	۹۹۰۰۹	۲۹۲۱۵	۳۰۴۷۳	۴۰ ۱۳۸۰
۳۱۹۶۸	۱۰۹۰۰۲	۲۹۲۱۵	۲۷۷۸۲	۴۱ ۱۳۸۵
۲۶۸۳۵	۷۹۳۱۶	۳۲۸۷۹	۲۹۲۵۸	۳۷ ۱۳۹۰
۴۱۳۶۱	۱۵۳۵۶۴	۳۸۸۸۸	۳۳۴۱۰	۹۰ ۱۳۹۳
۱۷۵۱۰	۱۳۲۴۸۱	۳۸۹۳۳	۶۸۱۶۵	۹۲ ۱۳۹۴
۸۰۶۰	۹۸۳۱۹	۳۴۵۵۱	۵۴۸۹۰	۸۶ ۱۳۹۵
۱۴۰۴۴	۱۲۵۱۱۷	۴۰۳۱۰	۶۶۸۸۸	۷۷ ۱۳۹۶
۱۴۷۴	۱۸۲۲۶۹	۴۵۰۰۷	۱۵۴۶۱	۵۰ ۱۳۹۷
۲۰۵۸	۴۶۹۶۸	۱۳۵۵۵	۲۲۳۱۴	۹ ارومیه
۱۵۳	۶۰۷۳	۱۲۳۳	۲۶۲۵	۲ اشنویه
۶۷۷	۱۲۷۶۴	۲۷۸۱	۵۸۲۸	۳ بوکان
۳۳۱	۶۶۸۹	۱۱۳۳	۲۷۹۱	۲ پلدشت
۴۸۲	۸۷۶۱	۱۶۷۳	۳۸۴۹	۲ پیرانشهر
۲۹۷	۷۲۴۳	۱۵۷۴	۳۵۲۰	۳ تکاب
۴۲۱	۷۶۸۵	۱۰۸۶	۲۹۷۶	۳ چالدران
۵۳۱	۶۶۴۳	۱۱۵۷	۲۹۵۸	۲ چاپاره
۴۷۷	۱۲۱۴۱	۴۱۴۱	۶۴۳۱	۳ خوی
۵۴۰	۸۶۹۱	۱۵۸۶	۳۵۱۶	۳ سردشت
۳۷۹	۹۳۱۹	۲۴۵۰	۴۴۰۸	۳ سلماس
۲۳۴	۷۴۷۳	۱۶۹۰	۳۵۵۵	۲ شاهین‌دژ
۱۲۵	۵۶۷۳	۱۲۸۸	۲۶۲۶	۳ شوط
۱۴۷	۵۵۶۱	۱۳۴۸	۲۵۳۸	۴ ماکو
۶۹۷	۱۲۲۱۱	۳۲۶۲	۶۱۴۳	۲ مهاباد
۴۸۵	۸۸۳۸	۲۹۲۹	۴۹۳۴	۲ میاندوآب
۴۴۰	۹۵۳۶	۲۱۲۱	۴۴۴۹	۲ نقده

۵

۱۶-۶- واحدهای خدمت‌رسانی، مددجویان مورد حمایت کمیته امداد امام خمینی و مبالغ پرداختی‌ها (دنباله)

(میلیون ریال)

سال و شهرستان	سال‌مندان مورد حمایت	ایتام مورد حمایت	حامیان ایتام	کل مبالغ پرداختی به مددجویان
..... ۱۳۸۰	۱۳۸۳۸	۰	۰	۱۲۸۳۰
..... ۱۳۸۵	۳۳۰۵۰	۱۰۰۱۳	...	۱۷۸۴۳
..... ۱۳۹۰	۳۴۱۳۹	۱۰۷۰۶	۱۴۶۹۹	۸۷۴۳۰۵
..... ۱۳۹۳	۳۶۷۱۶	۸۲۰۵	۲۰۱۴۸	۴۵۷۱۸۵
..... ۱۳۹۴	۴۵۳۹۳	۷۵۷۹	۲۱۱۹۰	۴۹۶۵۴۰
..... ۱۳۹۵	۴۵۶۲۰	۱۰۵۸۹	۱۷۸۴۱	۴۵۰۹۶۷
..... ۱۳۹۶	۳۹۲۴۸	۱۱۷۴۱	۲۰۰۵۱	۳۹۲۱۸۲
..... ۱۳۹۷	۵۴۲۸۳	۱۱۳۷۵	۲۱۶۶۳	۳۰۹۲۱۹۹
..... ارومیه	۱۳۳۶۰	۲۸۶۴	۷۵۲۵	۹۷۷۵۵۲
..... اشنویه	۱۵۹۶	۲۵۴	۲۷۹	۱۰۳۹۸۵
..... بوکان	۳۳۹۲	۵۹۰	۶۰۵	۲۲۸۸۰۹
..... پلدشت	۱۷۶۶	۳۵۹	۴۱۵	۸۸۴۵۷
..... پیرانشهر	۲۱۹۵	۷۱۷	۷۹۲	۱۲۹۲۴۶
..... تکاب	۲۶۷۲	۳۶۵	۷۴۵	۱۰۷۳۹۳
..... چالدران	۱۵۸۲	۴۱۹	۵۷۷	۱۰۸۵۴۰
..... چاپاره	۱۵۹۳	۳۱۸	۶۴۵	۱۰۳۰۱۸
..... خوی	۴۵۰۵	۸۰۳	۱۶۴۱	۲۰۷۴۸۵
..... سردشت	۲۱۹۷	۹۷۶	۱۱۳۸	۱۲۰۴۱۴
..... سلماس	۳۰۳۳	۷۶۴	۱۵۱۲	۱۵۳۷۶۹
..... شاهین‌دژ	۲۵۸۸	۳۷۳	۷۲۴	۱۱۴۲۷۸
..... شوط	۲۱۲۹	۲۴۸	۶۲۲	۸۶۶۳۱
..... ماکو	۱۶۸۰	۳۴۰	۷۰۸	۹۷۹۵۹
..... مهاباد	۳۹۰۷	۶۸۶	۹۱۲	۱۶۱۵۷۴
..... میاندوآب	۳۶۰۳	۸۶۵	۲۰۹۳	۱۵۸۷۶۴
..... نقده	۲۴۸۵	۴۳۴	۷۳۰	۱۴۵۰۲۵

مأخذ- کمیته امداد امام خمینی استان آذربایجان غربی.

۱۶-۷ خدمات ارائه شده به مددجویان توسط کمیته امداد امام خمینی و مبلغ پرداخت شده (میلیون ریال)

بیمه‌های اجتماعی				سال و شهرستان
مبلغ	مشمولان طرح های اشتغال	بیمه های اجتماعی روستائیان و عشایر	زنان سرپرست خانوار شهری زیر ۵۰ سال	
. ۱۳۸۰
. ۱۳۸۵
. ۱۳۹۰
۲۳۴۰۰	۳۰۷۰	.	۳۵۹۶ ۱۳۹۳
۵۶۳۹۶	۲۴۷۸	.	۳۶۸۵ ۱۳۹۴
۷۳۷۰۰	۲۴۵۲	۲۹۰۵	۳۶۴۷ ۱۳۹۵
۴۵۷۷۵	۳۸۲	۲۹۰۵	۳۱۱۳ ۱۳۹۶
۵۳۸۰۰	۲۹۴	۳۹۹۱	۳۰۱۲ ۱۳۹۷
۳۰۳۸۹	۴۵	۳۹۹۱	۱۱۴۷ ارومیه
۱۰۶۹	۶	.	۹۷ آشنویه
۳۵۶۶	۴	.	۳۱۲ بوکان
۱۲۹	.	.	۲۸ پلدشت
۱۲۱۱	.	.	۱۱۴ پیرانشهر
۱۳۳۶	۱۰	.	۱۰۲ تکاب
۱۳۵۰	۵۱	.	۶۷ چالدران
۴۴۲	۳۱	.	۶۵ چایپاره
۷۳۳	۳	.	۵۹ خوی
۹۶۸	.	.	۸۸ سردشت
۲۰۲۹	۸	.	۱۷۷ سلماس
۱۳۶۰	۱	.	۱۱۶ شاهین دژ
۴۸۸	۲۹	.	۷۷ شوط
۲۶۲۴	۷	.	۱۰۷ ماکو
۲۳۹۲	۹۱	.	۱۲۹ مهاباد
۲۲۱۰	۷	.	۱۸۳ میاندوآب
۱۵۰۴	۱	.	۱۴۴ نقده

۱۶-۷ خدمات ارائه شده به مددجویان توسط کمیته امداد امام خمینی و مبلغ پرداخت شده (دنباله)

(میلیون ریال)

خدمات تأمین و تعمیر مسکن		بیمه خدمات درمانی				سال و شهرستان
مبلغ	تعداد	مددجویان موردی		بیمه شدگان مورد حمایت		
		مبلغ	تعداد	مبلغ	تعداد	
۴۱۰۳	۱۶۶۵	.	.	۱۴۳۱۷	۲۲۳۰۹۳	۱۳۸۰
۱۱۵۷۹	۲۶۱۱	.	.	۲۴۳۱۵	۶۵۰۴۱	۱۳۸۵
۵۳۶۸۷	۴۰۸۷	.	.	۸۵۹۰۱	۵۹۵۰۸	۱۳۹۰
۱۳۹۴۸	۱۷۹۱	۱۱۵۳	۳۷۸	۲۲۶۸۳۰	۶۱۷۲۵	۱۳۹۳
۵۶۱۴۲	۲۶۹۸	۲۵۰۰	۱۶۴۲	۲۰۷۴۱۵	۶۱۴۲۴	۱۳۹۴
۹۹۳۲۴	۳۹۱۷	...	۲۶۱۲	۲۲۱۳۲۵	۵۸۱۵۶	۱۳۹۵
۱۲۰۰۱۶	۳۷۱۸	.	.	۵۴۱۹۷	۵۳۳۹۹	۱۳۹۶
۲۰۱۱۰۳	۴۶۸۸	.	.	۱۷۹۵۷۲	۵۳۰۳۰	۱۳۹۷
۵۱۶۷۲	۱۰۳۵	.	.	۴۵۲۶۹	۱۴۱۰۵	ارومیه
۱۰۰۱۳	۲۲۹	.	.	۷۷۰۸	۲۳۱۷	اشنویه
۳۶۶۶۲	۲۰۱	.	.	۲۱۵۲۴	۶۶۶۷	بوکان
۶۳۲۴	۲۶۹	پلدشت
۶۰۹۶	۱۵۵	.	.	۱۰۴۸۸	۳۲۷۰	پیرانشهر
۶۲۳۱	۲۲۹	.	.	۶۹۱۷	۲۱۶۷	تکاب
۱۰۱۹۳	۳۰۹	چالدران
۸۶۱۲	۳۰۶	.	.	۵۲۶۰	۱۴۳۴	چاپاره
۶۷۳۸	۲۸۳	.	.	۱۳۲۹۳	۳۶۵۸	خوی
۹۴۷۱	۱۹۶	.	.	۷۹۴۰	۱۹۰۸	سردشت
۵۴۸۷	۲۳۹	.	.	۶۹۵۹	۱۸۹۶	سلماس
۷۲۲۲	۲۶۵	.	.	۶۳۴۰	۱۵۳۱	شاهین دژ
۴۵۹۶	۱۸۶	.	.	۴۳۳۵	۱۲۸۹	شوط
۳۵۸۵	۱۵۳	.	.	۵۳۳۷	۱۴۳۳	ماکو
۸۱۸۳	۱۳۶	.	.	۱۷۱۵۰	۵۳۳۶	مهاباد
۷۹۷۵	۱۸۱	.	.	۷۵۰۳	۲۰۵۰	میاندوآب
۱۲۰۴۳	۳۱۶	.	.	۱۳۵۴۹	۳۹۶۹	نقده

۵

۱۶-۷ خدمات ارائه شده به مددجویان توسط کمیته امداد امام خمینی و مبلغ پرداخت شده (دنباله)

(میلیون ریال)

ایجاد فرصت های شغلی						سال و شهرستان
آموزش گیرندگان فنی و حرفه ای	افراد اشتغال یافته از طریق کاریابی	وام اشتغال پرداختی				
		از محل تسهیلات بانکی		از محل صندوق اشتغال امداد		
		مبلغ	تعداد	مبلغ	تعداد	
۱۱۷۳	۶۵	۱۵۹۷	۲۹۲	۱۹۱۷۵	۱۶۳۷ ۱۳۸۰
۴۳۳۷	۷۳	۵۰۶۴	۱۱۳۶	۵۷۸۹۱	۱۲۱۲ ۱۳۸۵
۵۸۷۵	۶۲۰	۳۳۴۱۰۸	۶۷۴۰	۶۴۲۱۴	۱۳۳۰ ۱۳۹۰
۱۲۵۲۰	۱۹۱۰	۴۲۳۲۳۷	۳۶۷۴	۷۴۶۸۷	۸۰۱ ۱۳۹۳
۹۲۲۷	۸۴۱	۴۷۰۴۷۰	۳۳۷۸	۹۳۱۵۱	۶۳۳ ۱۳۹۴
۱۰۹۳۸	۱۰۴۰	۴۱۵۶۳۰	۲۹۸۲	۱۱۷۵۰۰	۷۰۲ ۱۳۹۵
۹۳۹۲	۴۷۹	۷۸۲۲۷۶	۴۳۲۸	۱۲۱۸۵۳	۶۸۹ ۱۳۹۶
۶۲۰۳	۱۰۸	۹۶۱۹۳۱	۴۰۷۱	۹۳۷۵۵	۶۳۱ ۱۳۹۷
۱۱۲۶	۶۷	۱۹۱۱۹۰	۸۰۸	۳۴۷۹۰	۲۰۳ ارومیه
۲۶۱	۰	۴۱۴۰۰	۱۳۱	۱۹۲۰	۱۴ اشنویه
۱۳۸	۰	۳۷۵۳۰	۱۶۹	۱۶۴۰	۲۳ بوکان
۱۴۷	۱	۳۲۳۵۰	۱۳۲	۲۹۵۰	۲۱ پلدشت
۳۴۱	۷	۴۳۵۲۰	۱۹۱	۳۳۸۰	۲۲ پیرانشهر
۳۲۵	۶	۳۹۰۹۰	۲۰۰	۲۸۶۰	۳۳ تکاب
۴۰۰	۰	۴۳۸۰۰	۲۰۶	۶۷۷۰	۵۷ چالدران
۱۵۴	۲	۳۲۶۵۰	۱۵۳	۳۱۲۵	۳۰ چایپاره
۲۸۸	۳	۳۹۱۹۰	۲۰۸	۳۵۹۰	۱۹ خوی
۱۵۵	۰	۵۱۳۱۶	۲۱۳	۳۱۶۰	۱۶ سردشت
۲۴۴	۴	۷۲۴۱۰	۲۵۹	۴۸۴۰	۳۱ سلماس
۳۷۲	۳	۵۰۲۲۰	۲۴۱	۵۰۹۰	۳۶ شاهین دژ
۴۰۳	۰	۳۶۸۰۰	۱۶۱	۱۶۵۰	۱۰ شوط
۲۲۹	۷	۵۲۰۰۰	۲۰۹	۲۷۰۰	۱۰ ماکو
۶۴۸	۲	۹۸۶۶۰	۳۵۶	۵۸۹۰	۴۲ مهاباد
۵۳۸	۵	۶۵۴۳۰	۲۷۷	۵۲۰۰	۳۲ میاندوآب
۴۳۴	۱	۳۴۳۷۵	۱۵۷	۴۲۰۰	۳۲ نقده

۱۶-۷ خدمات ارائه شده به مددجویان توسط کمیته امداد امام خمینی و مبلغ پرداخت شده (دنباله)

(میلیون ریال)

کمک هزینه ازدواج		اعطای وام قرض الحسنه		سال و شهرستان
مبلغ	تعداد	مبلغ	تعداد	
۲۰۹۸	۹۹۸	۶۴۴۸	۳۳۶۴ ۱۳۸۰
۱۰۶۲۵	۱۹۳۱	۳۷۷۶۳	۷۴۹۴ ۱۳۸۵
۲۲۹۹۹	۳۳۹۸	۶۰۱۴۱	۸۷۲۵ ۱۳۹۰
۳۹۳۸۵	۱۴۳۵	۷۰۴۷۷	۶۶۸۹ ۱۳۹۳
۷۱۷۷۲	۳۹۱۴	۷۱۲۶۸	۱۰۶۷۲ ۱۳۹۴
۵۸۳۸۴	۳۱۲۴	۹۴۴۸۰	۶۶۹۶ ۱۳۹۵
۴۵۸۷۰	۲۵۸۱	۱۳۵۹۶۷	۵۷۹۰ ۱۳۹۶
۶۵۶۳۲	۲۷۴۷	۱۳۷۸۰۲	۴۱۸۶ ۱۳۹۷
۱۷۵۵۰	۷۳۴	۴۴۸۹۴	۱۱۸۱ ارومیه
۳۰۷۸	۱۳۰	۴۸۱۰	۱۴۷ اشنویه
۴۰۳۶	۱۶۹	۱۲۳۹۰	۲۳۳ بوکان
۲۸۷۶	۱۲۰	۴۵۵۸	۱۸۹ پلدشت
۲۷۸۸	۱۱۷	۷۲۴۵	۲۱۳ پیرانشهر
۲۱۶۰	۹۰	۶۲۹۹	۲۲۲ تکاب
۳۴۳۷	۱۴۴	۷۳۵۰	۳۰۷ چالدران
۲۹۴۸	۱۲۳	۳۸۸۶	۱۵۲ چابهار
۳۸۴۵	۱۶۱	۵۰۴۲	۲۳۷ خوی
۲۸۵۷	۱۲۰	۵۲۷۵	۱۱۰ سردشت
۳۶۴۱	۱۵۲	۵۷۷۷	۱۷۰ سلماس
۲۴۸۰	۱۰۴	۴۸۵۱	۱۸۶ شاهین دژ
۱۶۳۱	۶۸	۴۴۷۰	۱۷۶ شوط
۲۲۳۵	۹۴	۴۲۰۰	۱۸۲ ماکو
۳۷۸۳	۱۵۸	۷۲۳۹	۱۸۵ مهاباد
۳۵۷۷	۱۵۰	۳۹۲۱	۱۱۸ میاندوآب
۲۷۱۰	۱۱۳	۵۵۹۵	۱۷۸ نقده

۵

۱۶-۷ خدمات ارائه شده به مددجویان توسط کمیته امداد امام خمینی و مبلغ پرداخت شده (دنباله)

(میلیون ریال)

سال و شهرستان	خدمات فرهنگی و آموزشی				
	مبلغ	افراد شرکت کننده در اردوهای تربیت فرهنگی	افراد شرکت کننده در آموزش‌های مهارت زندگی	استفاده کنندگان از خدمات تحصیلی و فرهنگی	
				دانش آموز	دانشجو
..... ۱۳۸۰	۵۴۹۶	۲۱۲۹	۱۵۰۵۹	۷۰۲	۲۹۵۰۷
..... ۱۳۸۵	۱۲۴۷۷	۳۳۵۹	۱۱۳۲۲	۱۶۶۶	۲۶۲۰۴
..... ۱۳۹۰	۱۷۹۲۶	۳۶۵۹	۱۵۹۵۶	۲۳۱۷	۱۷۸۱۸
..... ۱۳۹۳	۴۵۲۹۴	۲۱۶۳	۲۴۲۴۱	۳۰۲۴	۱۱۹۵۱
..... ۱۳۹۴	۷۸۰۴۸	۸۲۳۳	۲۸۰۹۴	۲۱۹۷	۱۲۴۴۸
..... ۱۳۹۵	۴۶۸۵۱	۶۳۷۲	۲۴۵۷۸	۲۲۵۴	۱۱۵۷۶
..... ۱۳۹۶	۵۱۱۶۱	۱۰۹۸۴	۳۶۶۷۵	۱۶۹۴	۱۴۰۸۵
..... ۱۳۹۷	۷۳۳۶۹	۱۶۹۸۱	۲۱۹۹۱	۱۶۱۵	۱۶۱۸۸۱
ارومیه.....	۱۶۴۸۰	۲۵۳۸	۷۶۷۱	۵۳۶	۴۱۱۱
اشنویه.....	۱۷۰۰	۱۴۳	۳۳۱	۵۳	۶۱۸
بوکان.....	۴۴۹۰	۳۰۱	۱۲۲۰	۱۳۷	۱۱۴۵
پلدشت.....	۳۶۲۴	۴۲۸	۳۷۵۷	۳۵	۴۹۳
پیرانشهر.....	۲۷۶۰	۲۱۴	۱۰۰۶	۵۴	۶۵۹
تکاب.....	۲۱۲۳	۱۵۸	۱۱۰۶	۵۰	۴۳۳
چالدران.....	۳۴۱۲	۲۹۷	۱۹۳۰	۶۵	۸۳۵
چاپاره.....	۲۸۵۶	۴۰۷	۱۸۶۳	۶۳	۶۰۳
خوی.....	۵۶۰۳	۵۹۱	۸۰۵	۹۷	۹۳۷
سردشت.....	۳۵۹۸	۱۱۳	۱۱۴۴	۱۰۱	۸۴۵
سلماس.....	۶۱۵۲	۴۰۶	۷۸۵	۶۴	۷۵۹
شاهین‌دژ.....	۲۱۷۲	۳۳۵	۱۲۴۹	۴۰	۴۰۹
شوط.....	۲۷۷۰	۵۱۰	۱۸۹۷	۳۹	۳۶۹
ماکو.....	۳۶۶۱	۴۷۳	۸۴۸	۴۶	۵۰۶
مهاباد.....	۲۶۸۶	۳۰۳	۷۶۵	۹۵	۹۰۵
میاندوآب.....	۳۷۶۰	۷۷۹	۱۹۳۳	۵۷	۵۷۵
نقده.....	۵۵۱۷	۵۰۲	۶۸۱	۸۳	۶۸۶

(۱) شامل وام‌های کارگشایی، وام‌های بهسازی و نوسازی مسکن روستایی و... می‌باشد.

مأخذ- کمیته امداد امام خمینی استان آذربایجان غربی.

۸-۱۶ - درآمدهای اختصاصی و وجوهای امانی کمیته امداد امام خمینی (میلیون ریال)

سال و شهرستان	جمع درآمدهای اختصاصی و وجوهای امانی	درآمدهای اختصاصی			وجوهای امانی	
		جمع	درآمدهای محلی	کمک‌های مردمی و صدقات	جمع	زکات
.....۱۳۸۰	۷۴۰	۳۸۵۸	۰	۳۸۵۸	۳۴۸۲	۰
.....۱۳۸۵	۳۵۳۵۸	۱۷۷۱۳	۱۷۳	۱۷۵۴۰	۱۷۶۴۵	۰
.....۱۳۹۰	۱۵۶۳۸۴	۳۵۴۱۰	۰	۳۵۴۱۰	۹۱۵۷۴	۲۹۴۰۰
.....۱۳۹۳	۲۶۷۴۷۰	۵۷۴۷۱	۰	۵۷۴۷۱	۱۳۰۱۹۱	۷۹۸۶۴
.....۱۳۹۴	۳۱۹۰۶۳	۶۲۸۹۵	۰	۶۲۸۹۵	۱۶۱۹۶۷	۹۴۲۰۱
.....۱۳۹۵	۲۸۳۹۳۵	۶۴۹۷۳	۰	۶۴۹۷۳	۱۹۵۳۰۰	۱۲۳۶۶۲
.....۱۳۹۶	۸۸۴۱۰۴	۶۸۱۳۲	۰	۶۸۱۳۲	۵۹۷۳۱۰	۲۱۸۶۶۲
..... ۱۳۹۷	۱۰۳۳۸۵۲	۷۱۷۴۹	۰	۷۱۷۴۹	۶۰۳۲۳۹	۳۴۸۸۶۴
.....ارومیه	۱۸۹۳۳۴	۲۱۸۳۹	۰	۲۱۸۳۹	۱۴۸۶۵۹	۱۸۸۳۶
.....اشنویه	۲۹۰۲۰	۲۶۲	۰	۲۶۲	۷۹۵۹	۲۰۷۹۹
.....بوکان	۸۳۴۳۷	۲۴۵۶	۰	۲۴۵۶	۳۸۲۸۶	۴۲۶۹۵
.....پلدشت	۱۹۹۱۹	۱۰۵۱	۰	۱۰۵۱	۱۴۶۳۵	۴۲۳۳
.....پیرانشهر	۴۰۸۰۱	۱۳۵۲	۰	۱۳۵۲	۱۷۱۳۰	۲۲۳۱۹
.....تکاب	۲۷۷۱۵	۲۶۹۵	۰	۲۶۹۵	۱۴۳۴۶	۱۰۶۷۴
.....چالدران	۲۸۶۱۵	۱۰۳۰	۰	۱۰۳۰	۱۵۸۸۴	۱۱۷۰۱
.....چاپیپاره	۴۰۵۲۴	۱۴۲۰	۰	۱۴۲۰	۲۶۳۰۷	۱۲۷۹۷
.....خوی	۷۳۸۹۵	۱۲۰۹۶	۰	۱۲۰۹۶	۴۸۰۲۵	۱۳۷۷۴
.....سردشت	۴۷۱۳۷	۵۳۱	۰	۵۳۱	۱۶۷۹۳	۲۹۸۱۳
.....سلماس	۶۸۳۳۲	۵۵۱۲	۰	۵۵۱۲	۳۹۴۶۲	۲۳۳۵۸
.....شاهین‌دژ	۷۴۳۳۴	۳۱۶۸	۰	۳۱۶۸	۴۸۹۶۲	۲۲۲۰۴
.....شوط	۲۶۵۸۳	۱۲۳۴	۰	۱۲۳۴	۱۶۸۰۴	۸۵۴۵
.....ماکو	۳۶۰۱۰	۳۳۹۷	۰	۳۳۹۷	۲۱۰۳۰	۱۱۵۸۳
.....مهاباد	۹۷۳۹۸	۳۶۹۴	۰	۳۶۹۴	۴۲۵۶۶	۵۱۱۳۸
.....میاندوآب	۸۳۹۱۶	۵۷۸۴	۰	۵۷۸۴	۵۸۷۴۸	۱۹۳۸۴
.....نقده	۵۶۸۸۲	۴۲۲۸	۰	۴۲۲۸	۲۷۶۴۳	۲۵۰۱۱

(۱) شامل کمک به ایتام، کمک حوادث و ساختمان زلزله زدگان، درآمد جشن‌های نیکوکاری و عاطفه‌ها، کفاره‌ها، سهم السادات و ... می‌باشد.
 مأخذ - کمیته امداد امام خمینی استان آذربایجان غربی.

۱۶-۹- تعداد افراد خانوارهای شاهد تحت پوشش بنیاد شهید و امور ایثارگران بر حسب نوع خویشاوندی

سال و شهرستان	جمع	والدین	همسر و فرزندان
.....۱۳۸۰	۲۱۷۹۴	۵۵۸۹	۱۶۲۰۵
.....۱۳۸۵	۲۳۸۸۹	۵۸۶۸	۱۸۰۲۱
.....۱۳۹۰	۲۳۲۵۹	۶۳۱۹	۱۶۹۴۰
.....۱۳۹۳	۲۱۹۴۳	۵۷۰۹	۱۶۲۳۴
.....۱۳۹۴	۲۱۸۹۵	۵۵۹۲	۱۶۳۰۳
..... ۱۳۹۵	۲۱۷۶۳	۵۳۶۶	۱۶۳۹۷
.....۱۳۹۶	۲۱۵۴۶	۵۲۱۱	۱۶۳۳۵
..... ۱۳۹۷	۲۱۵۸۵	۴۹۲۵	۱۶۶۶۰
.....ارومیه	۶۶۴۳	۱۵۰۵	۵۱۳۸
.....اشنویه	۳۷۲	۷۰	۳۰۲
.....بوکان	۷۵۶	۱۹۳	۵۶۳
.....پلدشت	۷۵	۴۰	۳۵
.....پیرانشهر	۱۳۱۷	۲۰۷	۱۱۱۰
.....تکاب	۶۵۳	۱۳۷	۵۱۶
.....چالدران	۹۲	۵۵	۳۷
.....چاپاره	۷۸	۵۸	۲۰
.....خوی	۱۲۲۷	۵۲۸	۶۹۹
.....سردشت	۲۲۷۳	۳۶۱	۱۹۱۲
.....سلماس	۱۵۸۳	۳۴۱	۱۲۴۲
.....شاهین‌دژ	۱۱۲۳	۲۲۵	۸۹۸
.....شوط	۱۸۸	۷۶	۱۱۲
.....ماکو	۲۹۹	۱۰۸	۱۹۱
.....مهاباد	۱۷۷۳	۳۲۸	۱۴۴۵
.....میاندوآب	۱۵۴۴	۴۱۳	۱۱۳۱
.....نقده	۱۵۸۹	۲۸۰	۱۳۰۹

مأخذ- اداره کل بنیاد شهید و امور ایثارگران استان آذربایجان غربی.

۱۰-۱۶- تعداد خانوارهای شاهد حقوق و مستمری بگير تحت پوشش بنياد شهيد و امور ايتارگران و مبلغ پرداختی به آنان (میلیون ریال)

مستمری بگير		حقوق بگير		جمع		سال
مبلغ	تعداد	مبلغ	تعداد	مبلغ	تعداد	
... ۱۳۸۰
۱۳۵۳۰۲	۵۸۵۸	۱۷۰۴۸۳	۳۵۴۱	۳۰۵۷۸۵	۹۳۹۹ ۱۳۸۵
۳۶۴۵۰۶	۴۹۳۴	۵۱۶۳۹۹	۲۷۸۰	۸۸۰۹۰۵	۸۷۱۴ ۱۳۹۰
۴۲۸۷۱۰	۳۹۹۸	۹۲۰۵۶۵	۴۱۶۵	۱۳۴۹۲۷۵	۸۱۶۳ ۱۳۹۳
۷۹۴۹۹۶	۳۸۶۴	۱۳۴۹۶۹۴	۴۰۹۳	۲۱۴۴۶۹۰	۷۹۵۷ ۱۳۹۴
۶۱۲۹۶۶	۳۸۵۱	۱۱۴۳۱۳۹	۴۰۸۶	۱۷۵۶۱۰۵	۷۹۳۷ ۱۳۹۵
۶۷۵۳۵۴	۳۷۳۸	۱۲۶۵۱۵۸	۴۰۱۶	۱۹۴۰۵۱۲	۷۷۵۴ ۱۳۹۶
۷۴۱۶۸۹	۳۶۱۲	۱۴۶۱۲۲۳	۳۹۷۳	۲۲۰۲۹۱۲	۷۵۸۵ ۱۳۹۷

مأخذ- اداره کل بنياد شهيد و امور ايتارگران استان آذربایجان غربی.

۱۶-۱۱- خدمات ارائه شده به خانوارهای شاهد، جانبازان و آزادگان تحت پوشش بنیاد شهید و امور ایثارگران و مبلغ

پرداخت شده

(میلیون ریال)

خدمات آموزشی		خدمات درمانی ^(۱)		حرفه آموزی و اشتغال		سال
مبلغ	تعداد	مبلغ	تعداد	مبلغ	تعداد	
...	۱۳۸۰
۱۲۰۶۱	۷۰۱۶	۷۴۳۳	۶۱۹۲۹	۲۲۷۵	۳۷۵	۱۳۸۵
۳۰۸۶۲	۷۳۶۶	۱۱۷۱۲	۱۲۷۶۴۶	۲۴۰۰	۱۸۴	۱۳۹۰
۳۳۵۰۰	۷۰۸۵	۱۳۶۷۷	۱۶۱۴۲۵	۸۵۰	۲۶	۱۳۹۳
۱۸۰۳۹	۷۱۳۰	۱۳۷۵۵	۱۵۰۱۹۷	۷۹۵۵	۴۴۳	۱۳۹۴
۱۱۵۵۳	۶۶۶۶	۱۲۶۱۹	۱۴۳۹۷۹	۱۴۷۶۰	۵۸۰	۱۳۹۵
۵۹۹۰	۶۰۳۳	۷۱۹۰	۱۰۹۰۰۶	۳۸۹۰	۶۵۳	۱۳۹۶
۶۹۹۲	۵۳۹۰	۶۰۲۷	۶۷۰۸۰	۵۸۰۰	۶۷۵	۱۳۹۷

کمک‌های مربوط به سایر موارد ^(۳)	کمک هزینه ازدواج		مسکن		خدمات فرهنگی ^(۲)		سال
	مبلغ	تعداد	مبلغ	تعداد	هزینه	مورد	
...	۱۳۸۰
۴۲۷۸	۵۴۱۹	۴۷۶	۱۲۰۹۵۲	۱۵۳۳	۱۳۶۵	۶۳۹۷	۱۳۸۵
۱۸۰۰	۷۶۲۶	۵۷۶	۴۲۰۷۹۵	۱۷۲۴	۷۷۱۲	۳۸۴۶۵	۱۳۹۰
۲۲۰	۸۶۳	۵۵	۵۶۵۸۹۰	۱۱۷۴	۱۱۶۴	۵۳۱۱۲	۱۳۹۳
۲۷۲۰	۲۶۰	۱۷	۶۹۲۹۶۴	۱۲۶۹	۳۶۱۵	۲۷۵۲۰	۱۳۹۴
۴۹۹۳	۱۰۱۰	۵۲	۶۸۲۶۵۰	۱۱۶۶	۳۹۵۸	۲۹۶۳۲	۱۳۹۵
۲۵۴۶	.	.	۳۹۶۸۶۰	۶۸۶	۳۴۳۱	۳۰۵۱۹	۱۳۹۶
۴۶۳۰	.	.	۹۷۰۲۲۰	۱۶۸۶	۵۶۹۱	۹۲۱۴۳	۱۳۹۷

(۱) خدمات درمانی شامل امور مربوط به تأمین سلامت، بیمه درمانی همگانی و مکمل ایثارگران و ... می‌باشد.

(۲) در سال‌های قبل برخی هزینه‌های فرهنگی از قبیل رزرو هتل برای خانواده‌ها و مسابقات ورزشی به صورت متمرکز صورت می‌گرفت که در سال ۹۷ استانی شده است.

(۳) شامل کمک‌های نقدی و غیرنقدی مربوط به برگزاری مراسم، مددکاری و ... است.

مأخذ - اداره کل بنیاد شهید و امور ایثارگران استان آذربایجان غربی.

۱۶-۱۲- تعداد جانبازان تحت پوشش بنیاد شهید و امور ایثارگران برحسب درصد جانبازی در پایان اسفند

سال و شهرستان	جمع	تا ۲۵ درصد	۲۵ - ۳۹ درصد	۴۰ - ۴۹ درصد	۵۰ - ۶۹ درصد	۷۰ درصد
.....۱۳۸۰
.....۱۳۸۵	۱۶۸۱۲	۱۰۴۸۲
.....۱۳۹۰	۱۸۱۳۶	۱۰۸۴۵
.....۱۳۹۳	۱۸۴۸۷	۱۱۰۱۵	۵۵۰۸	۹۴۴	۶۸۶	۳۳۴
.....۱۳۹۴	۱۸۷۵۵	۱۱۱۴۵	۵۵۷۱	۹۷۸	۷۲۱	۳۴۰
.....۱۳۹۵	۱۸۹۰۹	۱۱۲۱۴	۵۶۳۲	۹۷۳	۷۴۰	۳۵۰
.....۱۳۹۶	۱۹۰۶۹	۱۱۳۲۰	۵۶۷۱	۹۸۵	۷۴۳	۳۵۰
..... ۱۳۹۷	۱۹۲۳۶	۱۱۳۳۱	۵۷۹۸	۹۹۱	۷۵۷	۳۵۹
..... ارومیه	۵۹۶۲	۳۴۷۱	۱۸۰۸	۲۹۸	۲۷۷	۱۰۸
..... اشنویه	۲۰۸	۱۲۶	۵۱	۱۶	۱۱	۴
..... بوکان	۴۸۳	۲۰۴	۲۰۴	۳۴	۲۵	۱۶
..... پلدشت	۱۷۰	۱۱۷	۴۶	۲	۵	۰
..... پیرانشهر	۴۹۱	۲۱۱	۱۸۴	۵۹	۱۸	۱۹
..... تکاب	۵۹۰	۳۹۲	۱۵۹	۲۰	۱۱	۸
..... چالدران	۲۰۳	۱۵۳	۴۰	۷	۲	۱
..... چایپاره	۱۹۲	۱۲۹	۵۴	۳	۵	۱
..... خوی	۲۱۱۱	۱۳۱۶	۶۰۲	۹۳	۷۱	۲۹
..... سردشت	۲۳۴۳	۱۳۴۳	۶۷۹	۱۴۶	۱۰۸	۶۶
..... سلماس	۱۱۶۲	۷۵۰	۳۰۰	۴۹	۵۰	۱۳
..... شاهین دژ	۸۷۹	۵۵۷	۲۵۰	۳۲	۲۶	۱۴
..... شوط	۲۲۷	۱۴۷	۶۶	۵	۵	۴
..... ماکو	۵۵۵	۳۱۹	۱۷۹	۳۰	۱۸	۹
..... مهاباد	۹۷۲	۴۶۱	۳۸۳	۶۲	۳۶	۳۰
..... میاندوآب	۱۴۷۸	۸۹۸	۴۴۵	۷۸	۴۲	۱۵
..... نقده	۱۲۱۱	۷۳۷	۳۴۸	۵۷	۴۷	۲۲

مأخذ- اداره کل بنیاد شهید و امور ایثارگران استان آذربایجان غربی.

۱۳-۱۶- تعداد جانبازان حقوق و مستمری بگير تحت پوشش بنياد شهيد و امورايتارگران و مبلغ پرداختی به آنان (میلیون ریال)

سال	جمع مبالغ پرداختی	حالت اشتغال		مستمری ^(۱)		مبلغ کمک معیشت	حق پرستاری		سایر پرداختی‌ها ^(۲)
		مبلغ	تعداد	مبلغ	تعداد		مبلغ	تعداد	
..... ۱۳۸۰
..... ۱۳۸۵
..... ۱۳۹۰
..... ۱۳۹۳	۷۰۹۴۵۴	۲۷۳۹	۴۲۶۷۱۰	۱۱۸۱۳۸	۴۲۵۲	۹۹۲۲۸	۶۵۳۷۸
..... ۱۳۹۴	۱۰۳۵۰۲۴	۲۷۱۲	۴۸۲۱۴۸	۱۵۳۱۱۹	۴۳۰۱	۱۲۰۱۶۶	۲۹۵۹۱
..... ۱۳۹۵	۷۵۰۵۶۰	۲۵۴۷	۴۳۸۱۲۵	۱۴۷۵۳۰	۴۴۶۶	۱۳۶۲۹۷	۲۸۶۰۸
..... ۱۳۹۶	۹۵۶۲۳۶	۲۵۴۳	۵۲۵۳۷۵	۲۲۸۷۳۹	۱۲۷۳	۱۶۹۳۸۳	۳۲۷۳۹
..... ۱۳۹۷	۱۰۴۳۴۰۴	۲۵۵۵	۵۵۵۴۲۴	۲۴۳۷۷۹	۱۳۴۰	۲۰۵۶۲۸	۳۸۵۷۳

(۱) مبلغ مستمری در ستون کمک معیشت آورده شده است.

(۲) شامل عیدی است.

مأخذ- اداره کل بنياد شهيد و امورايتارگران استان آذربایجان غربی.

۱۴-۱۶- فعالیت‌های جمعیت هلال احمر ایران در حوزه امداد و نجات^(۱)

سال	زلزله		سیل		سایر حوادث ^(۲)	
	تعداد حادثه (مورد)	تعداد مجروحین و مصدومین (نفر)	تعداد حادثه (مورد)	تعداد مجروحین و مصدومین (نفر)	تعداد حادثه (مورد)	تعداد مجروحین و مصدومین (نفر)
..... ۱۳۸۰
..... ۱۳۸۵	۱۹	۰	۴۵	۲	۲۲۳	۴۰۱
..... ۱۳۹۰	۱۴	۰	۲۸	۲۱	۸۱۸	۱۵۲۱
..... ۱۳۹۳	۲	۰	۳۹	۳	۱۳۷۴	۲۸۵۲
..... ۱۳۹۴	۳	۰	۱۳	۳	۱۴۷۸	۳۸۳۵
..... ۱۳۹۵	۳	۰	۲۵	۲	۱۵۱۱	۲۹۴۵
..... ۱۳۹۶	۴	۸	۱۷	۲	۱۸۲۸	۳۴۰۲
..... ۱۳۹۷	۵	۰	۷۴	۱	۱۹۶۰	۴۰۳۹

(۱) آمارهای ارائه شده فقط مربوط حوادثی می باشد که جمعیت هلال احمر در آنها شرکت نموده است.
 (۲) شامل رانش زمین، ریزش کوه، خشکسالی، صاعقه، طوفان شن، گردباد و تصادفات جاده‌ای و ... می باشد.
 مأخذ - جمعیت هلال احمر استان آذربایجان غربی.

۱۵-۱۶- تعداد اعضا، داوطلبان و امدادگران جمعیت هلال احمر

امدادگران			داوطلبان ^(۳)			اعضا ^(۲)			اعضا شاخه‌های جوانان ^(۱)			سال
مرد	زن	زن و مرد	مرد	زن	زن و مرد	مرد	زن	زن و مرد	مرد	زن	زن و مرد	
... ۱۳۸۰
... ۱۳۸۵
... ۱۳۹۰
... ۱۳۹۳
۱۰۲۹	۳۱۲	۱۳۴۱	۱۰۳۶	۴۱۱	۱۴۴۷	۳۱	۱۴	۴۵	۶۵۵۴	۸۴۲۵	۱۴۹۷۹ ۱۳۹۴
۸۸۳	۳۳۹	۱۲۲۲	۶۲۱	۲۹۴	۹۱۵	۹	۱	۱۰	۷۸۱۴	۶۹۳۹	۱۴۷۵۳ ۱۳۹۵
۱۲۰۹	۴۹۵	۱۷۰۴	۷۷۴۸	۴۲۲۸	۱۱۹۷۶	۲۹	۱۱	۴۰	۷۵۵۰	۸۹۱۳	۱۶۴۶۳ ۱۳۹۶
۱۰۵۴	۴۹۶	۱۵۵۰	۱۰۸۱	۴۴۳۴	۱۲۵۱۵	۴۶	۱۸	۶۴	۷۵۷۲	۸۵۴۸	۱۶۱۲۰ ۱۳۹۷

(۱) شامل شاخه‌های غنچه هلال، کارگری، طلاب، دانشجویی، دانش‌آموزی و آزاد و پیشاهنگی می‌باشد.

(۲) اعضا افرادی هستند که از طریق کمک‌های مالی به سازمان کمک می‌کنند.

(۳) داوطلبان افرادی هستند که به ارائه خدمات پرداخته و شامل گروه‌های مشارکت، هدایت، حمایت و مهارت هستند. مأخذ- جمعیت هلال احمر آذربایجان غربی.

۱۶-۱۶- آموزش همگانی برگزار شده و تعداد آموزش گیرندگان جمعیت هلال احمر

تعداد آموزش گیرندگان			تعداد دوره‌های آموزشی برگزار شده ^(۱)	سال و شهرستان
مرد	زن	زن و مرد		
...	۱۳۸۰
...	۱۳۸۵
...	۱۳۹۰
۹۶۲۷	۸۷۷۷	۱۸۴۰۴	۸۳۳	۱۳۹۳
۱۲۳۸۶	۹۹۵۳	۲۲۳۳۹	۶۵۲	۱۳۹۴
۴۳۹۶۷	۳۶۹۵۲	۸۰۹۱۹	۲۳۱۱	۱۳۹۵
۱۵۹۸۸	۱۸۰۲۶	۳۴۰۱۴	۱۳۰۳	۱۳۹۶
۱۳۲۹۱	۱۵۶۱۹	۲۸۹۱۷	۱۱۶۴	۱۳۹۷
۲۴۲۰	۴۶۹۴	۷۱۱۴	۲۷۴	ارومیه
۱۱۳۲	۱۲۶۳	۲۳۹۵	۱۰۰	اشنویه
۱۲۷۶	۱۴۷۸	۲۷۵۴	۱۳۲	بوکان
۴۳۶	۳۴۷	۷۸۳	۲۵	پلدشت
۸۴۱	۴۴۴	۱۲۸۵	۴۷	پیرانشهر
۷۱۳	۵۱۳	۱۲۲۶	۵۴	تکاب
۱۰۶۸	۹۳۹	۲۰۰۷	۸۱	چالدران
۲۲۰	۱۲۷	۳۴۷	۱۴	چاپیاره
۱۱۶۹	۱۸۹۹	۳۰۶۸	۱۰۴	خوی
۷۵	۱۵۸	۲۳۳	۱۲	سردشت
۱۵۶۲	۱۴۰۱	۲۹۶۳	۱۰۱	سلماس
۱۸۴	۳۴۵	۵۲۹	۲۶	شاهین‌دژ
۳۹۴	۲۹۰	۶۸۴	۳۱	شوط
۶۷۹	۳۶۹	۱۰۴۸	۵۱	ماکو
۳۰۲	۲۵۴	۵۵۶	۲۵	مهاباد
۳۹۲	۵۵۹	۹۵۱	۴۴	میاندوآب
۴۳۵	۵۳۹	۹۷۴	۴۳	نقده

(۱) دوره های آموزشی شامل دوره های کمک های اولیه ۳۵ ساعته برای هر نفر می باشد.

مأخذ- جمعیت هلال احمر استان آذربایجان غربی.

۱۶-۱۷- کارگاه‌های تحت پوشش اداره کل تأمین اجتماعی در پایان اسفند بر حسب طبقات کارکن

سال و شهرستان	جمع	۱-۱۰ نفر	۵۰-۱۱ نفر	بالای ۵۰ نفر	سایر ^(۱)
..... ۱۳۸۰
..... ۱۳۸۵	۳۶۵۸۲
..... ۱۳۹۰	۴۴۳۹۷
..... ۱۳۹۳	۳۶۶۸۸	۳۱۱۳۹	۳۱۸۰	۷۲۴	۱۶۴۵
..... ۱۳۹۴	۳۶۹۶۴	۳۱۹۶۷	۳۲۰۰	۷۱۳	۱۰۸۴
..... ۱۳۹۵	۳۴۷۲۳	۲۹۶۸۹	۳۱۷۹	۷۵۰	۱۱۰۵
..... ۱۳۹۶	۳۵۵۴۵	۳۰۴۵۷	۳۱۸۱	۷۹۰	۱۱۱۷
..... ۱۳۹۷	۳۹۳۸۰	۳۴۴۸۵	۲۷۰۵	۶۵۵	۱۵۳۵
..... ارومیه	۱۲۶۲۷	۱۰۵۰۶	۱۰۸۳	۳۳۳	۷۰۵
..... اشنویه ^(۲)	۴۵۹	۴۱۵	۱۸	۳	۲۳
..... بوکان	۲۹۵۳	۲۷۱۴	۱۶۱	۲۳	۵۵
..... پلدشت ^(۲)
..... پیرانشهر	۱۲۰۳	۱۰۱۷	۱۰۵	۲۴	۵۷
..... تکاب	۶۰۳	۵۰۰	۵۹	۱۶	۲۸
..... چالدران	۵۵۴	۴۹۲	۳۲	۳	۲۷
..... چاپیاره	۷۱۲	۶۳۲	۳۱	۱۵	۳۴
..... خوی	۴۱۶۳	۳۷۷۷	۲۵۷	۴۸	۸۱
..... سردشت	۱۰۴۴	۹۱۴	۸۶	۱۲	۳۲
..... سلماس	۲۰۳۶	۱۸۵۲	۱۱۱	۱۴	۵۹
..... شاهین‌دژ	۸۴۵	۷۲۸	۵۱	۸	۵۸
..... شوط ^(۲)
..... ماکو	۲۶۸۴	۲۲۹۱	۱۸۰	۶۰	۱۵۳
..... مهاباد	۳۷۳۴	۳۴۶۶	۱۸۷	۳۶	۴۵
..... میاندوآب	۴۱۳۴	۳۷۸۹	۲۴۶	۳۸	۶۱
..... نقده	۱۶۲۹	۱۳۹۲	۹۸	۲۲	۱۱۷

(۱) شامل پیمانکاری دارای قرارداد فعال می‌باشد.

(۲) آمار اشنویه در نقده و آمارهای شوط و پلدشت در ماکو منظور گردیده است.

مأخذ- اداره کل تأمین اجتماعی استان آذربایجان غربی.

۱۶-۱۸- تعداد افراد تحت پوشش اداره کل تأمین اجتماعی

مستمری بگیران			بیمه شدگان			جمع کل	سال و شهرستان
تبعی	اصلی	جمع	تبعی	اصلی	جمع		
...	۱۳۸۰
...	۱۷۱۶۹	۲۸۴۸۶	۱۳۸۵
...	۲۹۲۵۳	۲۹۳۸۳۶	۱۳۹۰
...	۴۰۰۱۵	۳۵۵۸۳۹	۱۳۹۳
۵۵۱۳۴	۴۴۲۶۷	۹۹۴۰۱	۶۸۳۳۱۰	۳۶۰۱۶۳	۱۰۴۳۴۷۳	۱۱۴۲۸۷۴	۱۳۹۴
۴۴۱۲۷	۶۴۸۶۴	۱۰۸۹۹۱	۶۶۸۳۰۷	۳۶۵۳۸۰	۱۰۳۳۶۸۷	۱۱۴۲۶۷۸	۱۳۹۵
۴۸۲۹۶	۷۱۰۹۵	۱۱۹۳۹۱	۶۷۷۸۲۷	۳۷۰۵۱۲	۱۰۴۸۳۳۹	۱۱۶۷۷۳۰	۱۳۹۶
۵۲۶۶۶	۷۷۶۸۰	۱۳۰۳۴۶	۶۹۸۳۸۳	۳۷۸۶۲۸	۱۰۷۶۸۱۱	۱۲۰۷۱۵۷	۱۳۹۷
۲۳۵۹۱	۳۱۲۴۱	۵۴۸۳۲	۲۶۲۵۰۷	۱۵۰۲۳۷	۴۱۲۷۴۴	۴۶۷۵۷۶	ارومیه
۸	۳	۱۱	۳۲۳۰	۱۹۷۸	۵۲۰۸	۵۲۱۹	اشنویه ^(۱)
۲۶۱۴	۴۰۷۷	۶۶۹۱	۵۱۱۵۳	۲۴۳۸۹	۷۵۵۴۲	۸۲۲۳۳	بوکان
...	پلدشت ^(۱)
۹۱۸	۲۰۵۰	۲۹۶۸	۲۴۵۷۰	۱۱۲۷۰	۳۵۸۴۰	۳۸۸۰۸	پیرانشهر
۹۴۷	۱۴۸۰	۲۴۲۷	۱۳۳۰۸	۷۳۰۶	۲۰۶۱۴	۲۳۰۴۱	تکاب
۲۵۹	۳۷۸	۶۳۷	۴۵۰۵	۲۸۹۵	۷۴۰۰	۸۰۳۷	چالدران
۷۲۲	۱۳۸۷	۲۱۰۹	۱۰۰۱۹	۵۸۹۹	۱۵۹۱۸	۱۸۰۲۷	چایپاره
۶۲۶۵	۹۹۵۱	۱۶۲۱۶	۷۶۸۰۶	۴۰۲۷۸	۱۱۷۰۸۴	۱۳۳۳۰۰	خوی
۷۹۹	۱۲۳۰	۲۰۲۹	۱۸۰۴۲	۸۵۶۸	۲۶۶۱۰	۲۸۶۳۹	سردشت
۲۶۵۹	۳۸۷۶	۶۵۳۵	۳۳۷۲۴	۱۷۹۳۳	۵۱۶۵۷	۵۸۱۹۲	سلماس
۹۲۹	۱۳۹۸	۲۳۲۷	۱۱۲۶۲	۶۸۰۷	۱۸۰۶۹	۲۰۳۹۶	شاهین دژ
...	شوط ^(۱)
۲۱۲۶	۳۴۷۳	۵۵۹۹	۴۴۹۳۹	۲۴۱۳۷	۶۹۰۷۶	۷۴۶۷۵	ماکو
۴۸۸۷	۷۰۰۰	۱۱۸۸۷	۶۰۱۱۹	۳۱۳۵۸	۹۱۴۷۷	۱۰۳۳۶۴	مهاباد
۳۹۸۷	۷۲۲۵	۱۱۲۱۲	۵۵۷۸۷	۳۰۱۶۸	۸۵۹۵۵	۹۷۱۶۷	میاندوآب
۱۹۵۵	۲۹۱۱	۴۸۶۶	۲۸۴۱۲	۱۵۲۰۵	۴۳۶۱۷	۴۸۴۸۳	نقده

(۱) آمار اشنویه در نقده و آمارهای شوط و پلدشت در ماکو منظور گردیده است.

مأخذ - اداره کل تأمین اجتماعی استان آذربایجان غربی.

۱۹-۱۶- بیمه شدگان اصلی تحت پوشش اداره کل تأمین اجتماعی برحسب نوع بیمه

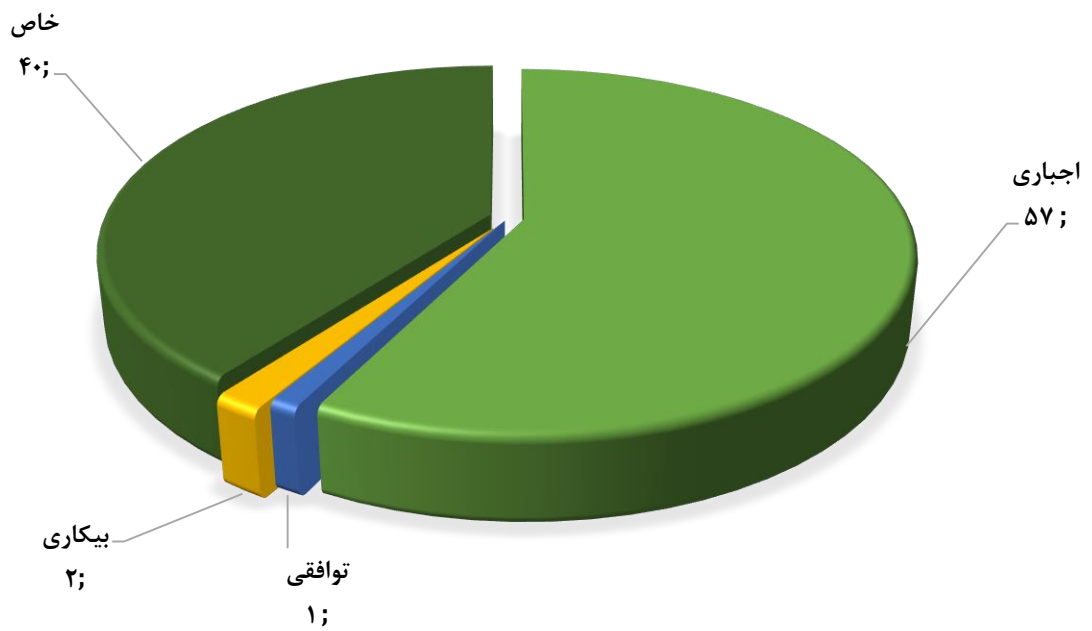
سال و شهرستان	جمع	اجباری	توافقی	بیکاری	خاص ^(۱)
..... ۱۳۸۰
..... ۱۳۸۵	۳۲۹۵۰	۴۴۶۴	۴۴۶۴	۲۴۰۲۲
..... ۱۳۹۰	۲۹۳۶۳۶	۱۹۲۴۲۳	۷۲۲۶	۶۰۵۵	۸۷۹۳۲
..... ۱۳۹۳	۳۵۵۸۳۹	۲۰۳۶۴۷	۷۹۴۰	۶۶۳۰	۱۳۷۶۲۲
..... ۱۳۹۴	۳۶۰۱۶۳	۲۰۳۴۳۰	۸۱۷۹	۶۲۵۹	۱۴۲۲۹۵
..... ۱۳۹۵	۳۶۵۳۸۰	۲۰۷۶۲۷	۸۲۶۷	۷۰۶۹	۱۴۲۴۱۷
..... ۱۳۹۶	۳۷۰۵۱۲	۲۱۳۱۷۱	۳۷۸۶	۶۳۹۶	۱۴۷۱۵۹
..... ۱۳۹۷	۳۷۸۴۲۸	۲۱۷۲۳۲	۳۸۴۸	۶۳۹۶	۱۵۰۹۵۲
..... ارومیه	۱۵۰۲۳۷	۹۵۸۲۵	۲۰۳۱	۳۰۴۰	۴۹۳۴۱
..... اشنویه ^(۲)	۱۹۷۸	۱۶۸۴	۰	۰	۲۹۴
..... بوکان	۲۴۳۸۹	۱۲۶۳۵	۳۲۲	۲۹۰	۱۱۱۴۲
..... پلدشت ^(۲)
..... پیرانشهر	۱۱۲۷۰	۷۴۶۴	۵۷۶	۱۸۸	۳۰۴۲
..... تکاب	۷۳۰۶	۴۴۱۳	۵	۱۹۶	۲۶۹۲
..... چالدران	۲۸۹۵	۱۸۳۰	۰	۱۸	۱۰۴۷
..... چایپاره	۵۸۹۹	۳۲۵۰	۱	۲۳	۲۶۲۵
..... خوی	۴۰۲۷۸	۱۹۲۴۴	۴۳۰	۵۵۵	۲۰۰۴۹
..... سردشت	۸۵۶۸	۴۸۴۳	۱۷۳	۱۰۷	۳۴۴۵
..... سلماس	۱۷۹۳۳	۷۸۴۹	۲۶	۳۴۶	۹۷۱۲
..... شاهین دژ	۶۸۰۷	۳۲۷۵	۳	۹۱	۳۴۳۸
..... شوط ^(۲)
..... ماکو	۲۴۱۳۷	۱۵۱۰۲	۱۴	۲۵۲	۸۷۶۹
..... مهاباد	۳۱۳۵۸	۱۴۵۹۲	۲۳۶	۶۴۳	۱۵۸۸۷
..... میاندوآب	۳۰۱۶۸	۱۶۴۷۳	۴	۴۲۴	۱۳۲۶۷
..... نقده	۱۵۲۰۵	۸۷۵۳	۲۷	۲۲۳	۶۲۰۲

(۱) شامل بیمه شدگان حرف و مشاغل آزاد، بافندگان، رانندگان، اختیاری، کارگران ساختمانی و سایر می باشد.

(۲) آمار اشنویه در نقده و آمارهای شوط و پلدشت در ماکو منظور گردیده است.

مأخذ - اداره کل تأمین اجتماعی استان آذربایجان غربی.

۱۶-۲- درصد توزیع بیمه‌شدگان اصلی تحت پوشش اداره کل تأمین اجتماعی بر حسب نوع بیمه در سال ۱۳۹۷



« مبنا : جدول ۱۹-۱۶ »

۲۰-۱۶- بیمه شدگان خاص تحت پوشش اداره کل تأمین اجتماعی برحسب نوع بیمه

سال و شهرستان	جمع	حرف و مشاغل آزاد	بافندگان	رانندگان	اختیاری	کارگران ساختمانی	سایر ^(۱)
.....۱۳۸۰
.....۱۳۸۵	۲۴۰۲۲	۸۱۶۶	...	۱۴۲۱۷	۱۶۳۹
.....۱۳۹۰	۸۷۹۳۲	۱۶۷۸۶	۱۵۶۵۴	۳۴۹۰۱	۱۲۴۲۷	۸۱۶۴	...
.....۱۳۹۳	۱۳۷۶۲۲	۲۱۵۳۳	۲۱۸۲۷	۵۰۶۶۷	۲۲۷۷۹	۲۰۸۱۶	...
.....۱۳۹۴	۱۴۲۲۹۵	۲۱۵۹۷	۱۷۶۵۸	۴۷۹۵۵	۲۳۱۱۵	۳۰۹۷۲	۹۹۸
.....۱۳۹۵	۱۴۲۴۱۷	۲۳۶۱۶	۱۵۴۵۹	۴۷۵۷۴	۲۳۳۲۰	۳۱۳۸۶	۱۰۶۲
.....۱۳۹۶	۱۴۷۱۵۹	۲۳۴۳۹	۱۴۲۵۷	۴۶۶۶۰	۲۵۶۵۵	۳۲۱۴۸	۵۰۰۰
..... ۱۳۹۷	۱۵۰۹۵۲	۲۵۲۲۰	۱۳۴۹۲	۴۶۳۸۵	۲۷۶۶۷	۳۱۸۸۰	۶۳۰۸
.....ارومیه	۴۹۳۴۱	۸۰۹۶	۲۳۶۰	۱۳۴۴۷	۱۳۳۰۶	۱۰۲۲۲	۱۹۱۰
.....اشنویه ^(۲)	۲۹۴	۴۸	۰	۰	۹۷	۱۲۳	۲۶
.....بوکان	۱۱۱۴۲	۱۱۲۹	۱۶۳۰	۳۸۰۹	۱۵۵۶	۲۶۳۴	۳۸۴
.....پلدشت ^(۲)
.....پیرانشهر	۳۰۴۲	۲۵۷	۴۵	۱۰۵۴	۵۲۶	۹۴۴	۲۱۶
.....تکاب	۲۶۹۲	۴۲۲	۸۱۱	۴۶۸	۴۰۴	۴۷۵	۱۱۲
.....چالدران	۱۰۴۷	۴۱۰	۵۶	۱۸۳	۶۲	۲۴۲	۹۴
.....چایپاره	۲۶۲۵	۸۶۳	۱۶	۱۱۳۹	۶۹	۴۳۶	۱۰۲
.....خوی	۲۰۰۴۹	۲۹۹۶	۲۸۸۷	۷۷۹۱	۲۹۷۵	۲۶۰۸	۷۹۲
.....سردشت	۳۴۴۵	۵۶۶	۵۱	۵۶۴	۶۱۷	۱۳۷۶	۲۷۱
.....سلماس	۹۷۱۲	۱۸۵۱	۹۰۵	۳۷۰۵	۱۱۳۹	۱۸۶۹	۲۴۳
.....شاهین دژ	۳۴۳۸	۹۵۶	۴۷۷	۵۵۲	۲۱۴	۱۱۴۷	۹۲
.....شوط ^(۲)
.....ماکو	۸۷۶۹	۱۷۷۰	۵۲۱	۲۷۸۵	۱۲۹۱	۲۰۱۳	۳۸۹
.....مهاباد	۱۵۸۸۷	۲۷۳۵	۱۸۴۰	۴۴۱۷	۲۶۴۷	۳۵۴۰	۷۰۸
.....میاندوآب	۱۳۲۶۷	۱۹۳۴	۱۷۶۰	۳۹۹۷	۱۶۰۷	۳۲۳۴	۷۳۵
.....نقده	۶۲۰۲	۱۱۸۷	۱۳۳	۲۴۷۴	۱۱۵۷	۱۰۱۷	۲۳۴

(۱) شامل بیمه شدگان صیادان، زنبورداران و کارفرمایان صنفی کم درآمد می باشد.
 (۲) آمار اشنویه در نقده و آمارهای شوط و پلدشت در ماکو منظور گردیده است.
 مأخذ - اداره کل تأمین اجتماعی استان آذربایجان غربی.

۲۱-۱۶ - بیمه شدگان آسیب دیده ناشی از کار تحت پوشش اداره کل تأمین اجتماعی بر حسب فعالیت محل کار

۱۳۹۳	۱۳۹۰	۱۳۸۵	۱۳۸۰	فعالیت محل کار
۳۱۴	۶۳۹	۴۱۵	...	جمع.....
۱۵	۱۷	کشاورزی، جنگلداری، شکار، صید ماهی و فعالیت های مربوط
۲۶	۳۳	استخراج معادن.....
۴۹	۵۶	صنایع مواد غذایی و دخانیات.....
۴	۳	صنایع نساجی، ساختن البسه، کفش و وسایل پوشش
۳۹	۱۶	صنایع چوب، چوب پنبه، مبل، کاغذ، چاپ، چرم و ساختن اشیای مربوط
۲۷	۲۵	صنایع محصولات شیمیایی، اشیای کائوچویی و محصولات مشتق از زغال سنگ
۴۹	۳۹	صنایع فلزات اساسی، محصولات فلزی، ماشین های الکتریکی و غیر الکتریکی
۰	۰	سایر صنایع
۱۱۸	۳۶۵	ساختمان.....
۳	۸	برق، آب، گاز، بخار، خدمات بهداشتی و آتش نشانی.....
۳	۱۲	تجارت، بانک، بیمه، مستغلات و امور مربوط به آنها
۵	۲	حمل و نقل، انبارداری و ارتباطات
۲۷	۳۷	خدمات.....
۳	۶	فعالیت های طبقه بندی نشده
۱۶	۲۰	اظهار نشده ^(۱)

۱۳۹۷	۱۳۹۶	۱۳۹۵	۱۳۹۴	فعالیت محل کار
۲۷۴	۳۱۵	۴۰۵	۳۵۳	جمع.....
۱۶	۱۷	۱۲	۱۲	کشاورزی، جنگلداری، شکار، صید ماهی و فعالیت های مربوط
۱۷	۱۸	۲۶	۱۸	استخراج معادن.....
۲۹	۳۳	۴۳	۴۰	صنایع مواد غذایی و دخانیات.....
۲	۴	۲	۲	صنایع نساجی، ساختن البسه، کفش و وسایل پوشش
۳۱	۲۳	۴۲	۳۴	صنایع چوب، چوب پنبه، مبل، کاغذ، چاپ، چرم و ساختن اشیای مربوط
۳	۲۴	۱۸	۱۲	صنایع محصولات شیمیایی، اشیای کائوچویی و محصولات مشتق از زغال سنگ
۳۱	۳۲	۴۸	۳۵	صنایع فلزات اساسی، محصولات فلزی، ماشین های الکتریکی و غیر الکتریکی
۱	۰	۰	۰	سایر صنایع
۸۵	۹۹	۱۴۴	۱۳۹	ساختمان.....
۸	۶	۵	۲	برق، آب، گاز، بخار، خدمات بهداشتی و آتش نشانی.....
۹	۱	۳	۲	تجارت، بانک، بیمه، مستغلات و امور مربوط به آنها
۴	۱	۶	۲	حمل و نقل، انبارداری و ارتباطات
۱۴	۱۵	۱۳	۱۹	خدمات.....
۲	۱۱	۱	۴	فعالیت های طبقه بندی نشده
۲۲	۳۱	۴۲	۳۲	اظهار نشده ^(۱)

(۱) شامل فعالیت های پیمانکاری نیز می باشد.

مأخذ - اداره کل تأمین اجتماعی استان آذربایجان غربی.

۲۲-۱۶- کمک‌های نقدی و غرامت پرداخت شده به بیمه شدگان تحت پوشش اداره کل تأمین اجتماعی

(میلیون ریال)

سال	جمع		کمک هزینه ازدواج		غرامت دستمزد ایام بارداری	
	تعداد	مبلغ	تعداد	مبلغ	تعداد	مبلغ
۱۳۸۰
۱۳۸۵
۱۳۹۰
۱۳۹۳
۱۳۹۴	۳۳۵۲۲	۱۳۲۵۹۸	۱۸۳۷	۱۶۳۳۵	۶۶۰۹	۴۸۳۷۶
۱۳۹۵	۳۵۱۳۷	۱۶۹۷۵۵	۲۹۰۷	۲۷۵۳۷	۵۸۴۷	۵۷۵۵۵
۱۳۹۶	۳۴۷۸۹	۱۸۵۴۴۰	۲۰۱۳	۲۵۳۵۶	۵۹۶۴	۶۳۲۴۶
۱۳۹۷	۳۲۷۵۲	...	۱۸۹۷	...	۵۸۰۵	...

سال	غرامت نقص عضو		غرامت دستمزد ایام بیماری			
	تعداد	مبلغ ^(۱)	ناشی از کار		ناشی از موارد دیگر	
			تعداد	مبلغ	تعداد	مبلغ
۱۳۸۰
۱۳۸۵
۱۳۹۰
۱۳۹۳
۱۳۹۴	۳۵	...	۷۷۵	۴۷۵۹	۸۴۹۱	۴۵۹۱۱
۱۳۹۵	۳۰	۱۱۵۷	۷۱۷	۵۷۲۷	۸۶۰۸	۵۷۱۲۹
۱۳۹۶	۳۶	۱۳۴۴	۵۷۵	۵۳۵۷	۸۹۶۳	۶۶۶۶۸
۱۳۹۷	۱۷	...	۶۴۲	...	۸۹۶۱	...

سال	هزینه‌های سفر و اقامت همراه بیمار		هزینه‌های کفن و دفن		پروتز و اورتز		کمک‌های نقدی مربوط به سایر موارد ^(۲)	
	تعداد	مبلغ	تعداد	مبلغ	تعداد	مبلغ	تعداد	مبلغ
۱۳۸۰
۱۳۸۵
۱۳۹۰
۱۳۹۳
۱۳۹۴	۸۱	۲۴۷	۹۴۴	۵۷۸۱	۱۴۷۵۰	۱۱۱۸۹
۱۳۹۵	۹۳	۲۶۶	۱۱۰۲	۸۷۴۷	۱۵۸۳۳	۱۱۶۳۷
۱۳۹۶	۷۵	۲۱۴	۱۱۷۰	۱۰۱۸۰	۱۵۹۹۳	۱۳۰۷۵
۱۳۹۷	۹۹	...	۱۲۰۲	...	۱۴۱۲۹

(۱) آمار مبلغ غرامت نقص عضو سال ۹۴ در داخل غرامت دستمزد ایام بیماری آورده شده است.

(۲) شامل تعدیل سنواتی غرامت دستمزد، تعدیل سنواتی کمک‌ها و... می‌باشد.

مأخذ - اداره کل تأمین اجتماعی استان آذربایجان غربی.

۲۳-۱۶- تعداد مستمری‌بگیران تحت پوشش اداره کل تأمین اجتماعی و مبلغ پرداختی به آنان (میلیون ریال)

بازنشستگان		جمع		سال
مبلغ	تعداد	مبلغ	تعداد	
...	۱۳۸۰
۲۳۵۶۳۰	۸۴۵۰	۴۱۷۰۰۳	۱۷۱۶۹	۱۳۸۵
۱۰۰۰۵۰۲	۱۶۵۰۴	۱۵۵۰۹۶۲	۲۹۲۵۳	۱۳۹۰
۲۶۹۹۷۵۵	۲۳۶۸۹	۴۰۸۲۳۵۵	۴۰۰۱۵	۱۳۹۳
۳۴۷۶۹۸۲	۲۶۲۸۲	۵۲۴۲۱۲۶	۴۴۲۶۷	۱۳۹۴
۴۳۹۲۹۸۱	۲۹۴۷۹	۶۰۸۴۴۸۷	۴۸۹۶۱	۱۳۹۵
۵۵۶۴۴۳۷	۳۲۶۱۴	۸۵۰۵۲۱۸	۵۳۲۶۱	۱۳۹۶
۶۲۳۰۶۵۲	۳۶۵۷۰	۱۰۳۳۶۲۵۶	۵۸۶۶۲	۱۳۹۷

سایر پرداختی‌ها ^(۳)	بازماندگان مستمری‌بگیر		از کارافتادگان				سال
	مبلغ	تعداد	ناشی از موارد دیگر		ناشی از کار ^(۱)		
			مبلغ	تعداد	مبلغ	تعداد	
...	۱۳۸۰
...	۱۳۷۴۳۹	۷۰۷۸	...	۱۱۷۴	۳۳۹۳۴	۴۶۷	۱۳۸۵
...	۴۵۹۵۹۹	۱۰۵۹۶	...	۱۴۷۹	۹۰۸۶۱	۶۷۴	۱۳۹۰
...	۱۱۶۸۲۷۲	۱۳۷۳۷	...	۱۷۶۰	۲۱۴۳۲۸	۸۲۹	۱۳۹۳
...	۱۵۰۴۹۲۹	۱۵۲۵۷	...	۱۸۶۸	۲۶۰۲۱۵	۸۶۰	۱۳۹۴
...	۱۴۴۶۱۹۶	۱۶۵۷۹	۲۰۵۴۰۳	۲۰۰۴	۳۹۹۰۷	۸۹۹	۱۳۹۵
...	۲۱۹۸۵۵۱	۱۷۶۶۰	۲۳۵۵۸۰	۲۰۵۷	۵۰۶۶۵۰	۹۳۰	۱۳۹۶
...	۲۳۴۷۱۹۲	۱۹۰۲۱	۲۷۲۰۵۷	۲۱۲۳	۸۷۸۰۹	۹۴۸	۱۳۹۷

(۱) مبلغ ناشی از کار، شامل ناشی از کار و موارد دیگر می‌باشد.
 (۲) شامل هزینه اولاد، عائله‌مندی، عیدی، بن مستمری‌بگیران و ... است.
 مأخذ - اداره کل تأمین اجتماعی استان آذربایجان غربی.

۲۴-۱۶- تعداد مراکز درمانی ملکی و طرف قرارداد اداره کل تأمین اجتماعی

مراکز ملکی (درمان مستقیم)				سال
دی کلینیک	درمانگاه‌های عمومی و تخصصی	بیمارستان	جمع	
۰	۸	۱	۹ ۱۳۸۰
۱	۷	۱	۹ ۱۳۸۵
۱	۷	۱	۹ ۱۳۹۰
۱	۷	۱	۹ ۱۳۹۳
۱	۸	۱	۱۰ ۱۳۹۴
۱	۸	۱	۱۰ ۱۳۹۵
۱	۸	۱	۱۰ ۱۳۹۶
۱	۸	۱	۱۰ ۱۳۹۷

مراکز طرف قرارداد (درمان غیر مستقیم)						سال
سایر ^(۲)	مراکز بهداشتی و درمانی ^(۱)	دی کلینیک	درمانگاه‌های عمومی و تخصصی	بیمارستان	جمع	
۷۵۳	۱۹۱	۰	۷	۲۴	۹۷۵ ۱۳۸۰
۹۷۵	۱۹۱	۲	۱۴	۲۶	۱۲۰۸ ۱۳۸۵
۱۰۷۸	۲۰۵	۵	۲۷	۲۹	۱۳۴۴ ۱۳۹۰
۱۱۵۲	۲۰۵	۴	۴۴	۲۹	۱۴۳۴ ۱۳۹۳
۱۱۶۸	۲۰۵	۵	۴۴	۲۸	۱۴۵۰ ۱۳۹۴
۱۱۸۶	۲۰۵	۴	۴۷	۲۹	۱۴۷۱ ۱۳۹۵
۱۲۱۰	۲۰۵	۶	۴۸	۲۹	۱۴۹۸ ۱۳۹۶
۱۲۸۳	۲۲۴	۷	۵۷	۳۴	۱۶۰۵ ۱۳۹۷

(۱) آمار خانه بهداشت در آمار مذکور لحاظ شده است.

(۲) شامل پاراکلینیکی مستقل و پزشکان و دندانپزشکان مستقل می‌باشد.

مأخذ- اداره کل تأمین اجتماعی استان آذربایجان غربی.

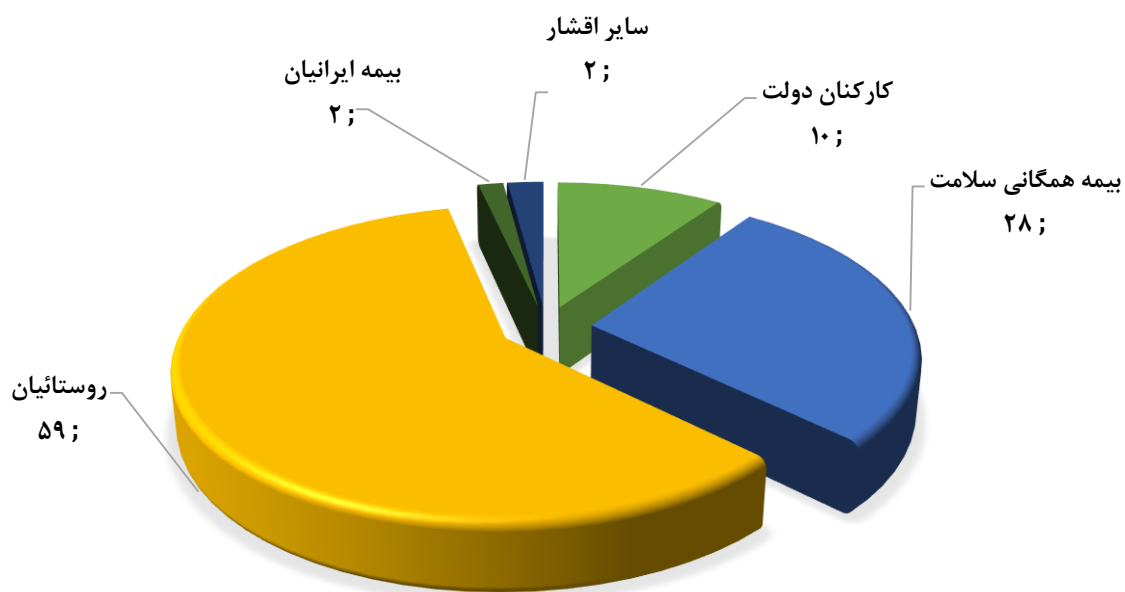
۱۶-۲۵- بیمه شدگان (اصلی و تبعی) تحت پوشش اداره کل بیمه سلامت^(۱)

سایر اقشار	روستاییان	بیمه همگانی سلامت	ایرانیان	کارکنان دولت	جمع	سال و شهرستان
... ۱۳۸۰
۶۰۷۸۹	۱۰۴۵۰۸۱	۷۷۰۲	۶۷۱۷۸۱	۲۴۲۹۷۹	۲۰۲۸۳۳۲ ۱۳۸۵
۵۱۴۵۴	۱۲۸۲۵۱۶	۰	۸۵۲۱۶	۲۲۹۵۵۲	۱۶۴۸۷۳۸ ۱۳۹۰
۵۰۹۵۰	۱۲۰۳۶۷۵	۵۸۴۲۱۷	۱۳۰۶۴	۲۱۷۳۶۶	۲۰۶۹۲۷۲ ۱۳۹۳
۵۲۴۰۵	۱۲۱۵۱۲۷	۶۳۴۶۶۱	۷۴۹	۲۱۰۱۷۰	۲۱۱۳۱۱۲ ۱۳۹۴
۴۴۱۰۲	۱۲۰۲۹۹۵	۵۲۶۰۸۶	۵۱	۲۰۲۴۹۰	۱۹۷۵۷۲۴ ۱۳۹۵
۳۹۰۱۹	۱۱۳۴۵۱۳	۶۷۲۳۸۱	۹۴۹۹	۱۹۶۵۳۳	۲۰۵۱۹۴۴ ۱۳۹۶
۴۱۵۶۱	۱۱۷۸۳۴۴	۵۴۸۶۶۴	۲۹۱۱۵	۱۹۲۴۸۷	۱۹۹۰۱۶۹ ۱۳۹۷
۴۹۸۴	۲۹۰۸۶۴	۱۴۸۵۳۱	۱۰۶۵۷	۸۰۳۹۱	۵۳۵۴۲۷ ارومیه
۱۱۲۳	۳۴۰۳۶	۲۲۱۸۰	۱۰۴۴	۳۸۴۰	۶۲۲۲۳ اشنویه
۲۲۷۶	۵۳۵۱۰	۶۸۴۷۹	۳۴۶۶	۱۰۱۸۴	۱۳۷۹۱۵ بوکان
۲۸۵	۳۳۹۱۷	۱۷	۰	۲۷۴۶	۳۶۹۶۵ پلدشت
۲۹۹۰	۴۵۸۹۴	۴۶۲۷۶	۱۳۶۳	۵۳۸۹	۱۰۱۹۱۲ پیرانشهر
۱۰۶۴	۲۸۶۴۳	۱۹۸۸۲	۴۳۳	۴۴۲۴	۵۴۴۴۶ تکاب
۳۵۰	۳۷۳۲۵	۸۶	۱	۲۲۳۴	۳۹۹۹۶ چالدران
۶۲۹	۱۸۵۳۴	۹۴۴۰	۳۸۱	۲۳۶۲	۳۱۳۴۶ چابپاره
۴۰۹۰	۱۴۲۴۵۰	۴۴۶۶۹	۲۱۵۵	۱۸۱۵۵	۲۱۱۵۱۹ خوی
۸۵۷۱	۶۴۴۵۳	۲۰۸۰۹	۱۱۱۷	۶۱۷۴	۱۰۱۱۲۴ سردشت
۲۵۸۶	۹۴۲۲۷	۲۳۲۲۹	۱۳۲۶	۹۱۳۷	۱۳۰۵۰۵ سلماس
۱۷۷۶	۳۹۹۰۴	۱۷۴۰۵	۵۴۱	۵۴۲۲	۶۵۰۴۸ شاهین دژ
۵۹۲	۲۹۶۵۹	۸۷۸۶	۲۴۱	۳۱۴۴	۴۲۴۲۲ شوط
۹۹۰	۴۳۲۵۳	۱۰۸۶۴	۵۹۴	۶۶۸۸	۶۲۳۸۹ ماکو
۳۴۰۷	۶۱۸۶۱	۴۷۴۲۶	۳۰۷۰	۱۲۱۸۹	۱۲۷۹۵۳ مهاباد
۳۲۹۴	۱۲۳۴۵۰	۳۵۵۵۳	۱۳۰۵	۱۲۳۶۱	۱۷۵۹۶۳ میاندوآب
۲۵۵۴	۳۶۳۶۲	۲۵۰۳۲	۱۴۲۱	۷۶۴۷	۷۳۰۱۶ نقده

(۱) از تاریخ ۹۱/۷/۱ سازمان بیمه خدمات درمانی به بیمه سلامت تغییر نام پیدا کرده است.

مأخذ- اداره کل بیمه سلامت استان آذربایجان غربی.

۱۶-۳- درصد توزیع نسبی بیمه‌شدگان (اصلی و تبعی) خدمات درمانی تحت پوشش اداره کل بیمه سلامت استان در سال ۱۳۹۷



« مبنا: جدول ۲۵-۱۶ »

۲۶-۱۶- تعداد بیمه شدگان (اصلی و تبعی) صندوق بیمه اجتماعی کشاورزان، روستائیان و عشایر

مستمری بگیران ^(۲)	بیمه شدگان								سال و شهرستان	
	افراد تحت پوشش سازمان بهزیستی		افراد تحت پوشش کمیته امداد		کشاورزان، روستائیان، عشایر و سایر ^(۱)		جمع			
	تبعی	اصلی	تبعی	اصلی	تبعی	اصلی	تبعی	اصلی		
...	۱۳۸۰
۹	۰	۰	۰	۰	۰	۶۳۶۳	۲۸۷۹	۶۳۶۳	۲۸۷۹	۱۳۸۵
۳۲۲	۰	۳۱۸۹	۱۴۴۳	۹۳۹۷	۴۲۵۲	۵۵۸۵۳	۲۵۲۷۳	۶۸۴۳۹	۳۰۹۶۸	۱۳۹۰
۵۵۴	۱۶	۳۰۷۲	۱۳۹۱	۹۲۱۸	۴۱۷۱	۹۹۵۷۰	۴۵۰۵۴	۱۱۱۸۶۰	۵۰۶۱۶	۱۳۹۳
۵۶۵	۲۶	۲۵۶۶	۱۱۶۱	۹۲۱۶	۴۱۷۰	۱۱۴۱۹۱	۵۱۶۷۰	۱۲۵۹۷۲	۵۷۰۰۱	۱۳۹۴
۸۰۶	۵۸	۳۱۱۶	۱۴۱۱	۷۳۶۲	۳۳۳۲	۱۲۸۴۵۴	۵۸۱۲۴	۱۳۸۹۳۶	۶۲۸۶۷	۱۳۹۵
۱۲۳۰	۵۱۸	۳۳۰۴	۱۴۹۵	۵۸۵۲	۲۶۴۸	۱۵۱۸۷۶	۶۸۷۲۲	۱۶۱۰۳۲	۷۲۸۶۵	۱۳۹۶
۱۶۹۰	۱۳۱۹	۳۳۷۵	۱۵۷۰	۳۹۰۴	۱۷۷۸	۱۷۹۴۹۰	۸۱۵۸۷	۱۹۲۱۵۵	۸۵۹۷۹	۱۳۹۷
۵۷۸	۵۲۹	۶۳۸	۲۹۰	۸۵۸	۳۹۰	۴۱۶۹۹	۱۸۹۵۴	۴۳۰۱۷	۱۹۵۵۳	ارومیه
۹	-	۲۴	۱۱	۱۳۶	۶۲	۱۶۹۴	۷۷۰	۱۸۵۴	۸۴۳	اشنویه
۲۸	۵	۶۸	۳۱	۱۳۶	۶۲	۱۰۶۹۲	۴۸۶۰	۱۰۸۹۷	۴۹۵۳	بوکان
۶۴	۵۲	۱۰۵	۴۷	۱۰۱	۴۶	۵۰۲۹	۲۲۸۶	۵۲۳۴	۲۳۷۹	پلدشت
۱۴	۵	۱۷۲	۷۸	۱۵۶	۷۱	۱۷۵۸	۷۹۹	۴۱۹۸	۱۹۰۸	پیرانشهر
۴۶	۳۹	۱۱۵	۵۲	۲۰۲	۹۵	۵۵۳۷	۲۵۱۷	۵۸۶۱	۲۶۶۴	تکاب
۳۲	۲۸	۴۴	۲۰	۲۵۳	۱۱۵	۳۴۴۷	۱۵۶۷	۳۷۴۵	۱۷۰۲	چالدران
۳۸	۵	۸۸	۴۰	۱۶۷	۷۶	۵۳۵۵	۲۴۳۴	۵۶۱۰	۲۵۵۰	چاپاره
۲۵۳	۱۷۳	۷۲۲	۳۲۸	۱۹۶	۸۹	۲۴۶۶۰	۱۱۲۰۹	۲۵۷۹۷	۱۱۷۲۶	خوی
۴۸	۲۵	۱۰۱	۴۶	۲۲۰	۱۰۰	۹۶۷۸	۴۳۹۹	۱۰۰۰۱	۴۵۴۶	سردشت
۱۱۴	۱۳۲	۲۱۸	۹۹	۲۷۱	۱۲۳	۱۰۷۵۴	۴۸۸۸	۱۱۲۴۹	۵۱۱۳	سلماس
۵۵	۲۲	۷۲	۷۰	۲۴۲	۱۱۰	۷۸۹۲	۳۵۸۸	۸۴۲۲	۳۸۲۸	شاهین‌دژ
۴۲	۲۶	۱۲۱	۵۵	۱۰۱	۴۶	۴۲۷۹	۱۹۴۵	۴۵۰۱	۲۰۴۶	شوط
۶۱	۵۱	۶۶	۳۰	۲۰۰	۹۱	۳۱۰۲	۱۴۱۰	۳۳۶۸	۱۵۳۱	ماکو
۴۷	۱۸	۲۲۷	۱۰۳	۲۶۹	۱۲۲	۱۳۱۰۱	۵۹۵۵	۱۳۵۹۶	۶۱۸۰	مهاباد
۲۴۸	۱۸۱	۲۳۵	۱۰۷	۲۷۱	۱۲۳	۲۴۴۵۵	۱۱۱۱۶	۲۴۹۶۳	۱۱۳۴۷	میاندوآب
۱۳	۲۸	۳۵۹	۱۶۳	۱۲۵	۵۷	۶۳۵۸	۲۸۹۰	۹۸۴۲	۳۱۱۰	نقده

(۱) سایر در بیمه شدگان شامل اعضای نظام مهندسی کشاورزی و منابع طبیعی، نظام پزشکی، رانندگان حمل و نقل بار و مسافرین شهری ساکن در شهرهای زیر ۲۰ هزار نفر می‌باشند.

(۲) مستمری بگیران اصلی شامل بیمه شدگان از کارافتاده و مستمری بگیران تبعی شامل بازماندگان بیمه شده متوفی می‌باشند. مأخذ- صندوق بیمه اجتماعی کشاورزان، روستائیان و عشایر آذربایجان غربی.

۲۷-۱۶- حقوق بگیران و مشترکان صندوق بازنشستگی

حقوق بگیران			جمع	سال و شهرستان
وراث وظیفه بگیر	بازنشستگان و شاغلان فوت شده	بازنشستگان و از کار افتادگان		
... ۱۳۸۰
... ۱۳۸۵
۹۲۴۹	۶۷۸۴	۲۸۶۰۵	۴۴۶۳۸ ۱۳۹۰
۹۵۷۸	۶۹۳۸	۳۲۸۴۵	۴۹۳۶۱ ۱۳۹۳
۹۶۸۳	۶۹۸۱	۳۴۳۶۷	۵۱۰۳۱ ۱۳۹۴
۹۹۳۴	۷۱۹۹	۳۶۵۶۴	۵۳۶۹۷ ۱۳۹۵
-	-	-	- ۱۳۹۶
۱۰۶۹۰	۷۶۶۳	۳۱۹۸۳	۵۷۳۳۶ ۱۳۹۷

مأخذ- صندوق بازنشستگی کشوری- مدیریت استان آذربایجان غربی.

۲۸-۱۶- حقوق بگیران صندوق بازنشستگی برحسب سال بازنشستگی و نوع آن^(۱)

ازکار افتادگان			بازنشستگان			جمع کل	سال و شهرستان
مرد	زن	زن و مرد	مرد	زن	زن و مرد		
...	۱۳۸۰
...	۱۳۸۵
۲۰۳	۷۲	۲۷۵	۱۹۳۶۳	۸۹۶۷	۲۸۳۳۰	۳۵۳۸۹	۱۳۹۰
۲۶۶	۱۲۲	۳۸۸	۲۲۴۵۱	۱۰۰۰۶	۳۲۴۵۷	۳۹۷۸۳	۱۳۹۳
۲۹۲	۱۴۲	۴۳۴	۲۳۶۲۹	۱۰۳۰۴	۳۳۹۳۳	۴۱۳۴۸	۱۳۹۴
۳۰۰	۱۵۷	۴۵۷	۲۵۰۱۸	۱۰۸۹۰	۳۵۹۰۸	۴۳۵۷۳	۱۳۹۵
-	-	-	-	-	-	-	۱۳۹۶
۳۰۹	۱۶۲	۴۷۱	۲۶۹۹۷	۱۲۱۴۵	۳۹۱۴۲	۴۷۴۴۱	۱۳۹۷
۳۰۴	۱۵۶	۴۶۰	۲۶۶۳۵	۱۱۸۸۸	۳۸۵۲۳	۴۶۶۴۶	ارومیه
۵	۶	۱۱	۳۶۲	۲۵۷	۶۱۹	۷۹۵	خوی

بازنشستگان فوت شده			شاغلان فوت شده			سال و شهرستان
مرد	زن	زن و مرد	مرد	زن	زن و مرد	
...	۱۳۸۰
...	۱۳۸۵
۴۴۱۸	۲۸۰	۴۶۹۸	۱۹۱۷	۱۶۹	۲۰۸۶	۱۳۹۰
۴۴۵۲	۲۸۸	۴۷۴۰	۱۹۹۷	۲۰۱	۲۱۹۸	۱۳۹۳
۴۴۵۳	۲۸۹	۴۷۴۲	۲۰۲۵	۲۱۴	۲۲۳۹	۱۳۹۴
۴۶۴۱	۳۰۸	۴۹۴۹	۲۰۳۹	۲۲۰	۲۲۵۹	۱۳۹۵
-	-	-	-	-	-	۱۳۹۶
۵۱۸۲	۳۶۴	۵۵۴۶	۲۰۵۷	۲۲۵	۲۲۸۲	۱۳۹۷
۵۰۷۸	۳۴۶	۵۴۲۴	۲۰۱۸	۲۲۱	۲۲۳۹	ارومیه
۱۰۴	۱۸	۱۲۲	۳۹	۴	۴۳	خوی

(۱) آمار سایر شهرستانها در مجموع شهرستانهای ارومیه و خوی اضافه گردیده است. مأخذ- صندوق بازنشستگی کشوری- مدیریت استان آذربایجان غربی.