

فصل شانزدهم



بهریستی و تأمین اجتماعی



این دو بنیاد، به ترتیب در سال‌های ۱۳۵۸ و ۱۳۵۷ به منظور رسیدگی به امور خانوارهای شاهد و جانبازان انقلاب اسلامی تأسیس شد و آمارهای مربوط به فعالیت‌های این دو نهاد به ترتیب از سال ۱۳۷۰ و ۱۳۷۳ در دسترس است.

۴- جمعیت هلال احمر جمهوری اسلامی ایران

این اداره کل در سال ۱۳۰۱ با نام جمعیت شیر و خورشید سرخ ایران تأسیس شد. از سال ۱۳۶۰ به نام جمعیت هلال احمر جمهوری اسلامی ایران تغییر یافت. آمار فعالیت‌های این جمعیت، از سال ۱۳۴۵ تاکنون در سالنامه آماری کشور درج شده است.

ب) خدمات بیمه‌ای

این خدمات که بر اساس مشارکت بیمه‌شده، کارفرما و دولت شکل می‌گیرد، به صورت‌های مختلف به اجرا درمی‌آید. خدمات بیمه‌ای شامل بیمه درمانی، بازنشستگی، از کارافتادگی، بیکاری، حوادث ناشی از کار، فوت، ایام بارداری و کمک‌هزینه عائله‌مندی است. سازمان‌های فعال در این زمینه، عبارت‌اند از:

۱- اداره کل تأمین اجتماعی

در سال ۱۳۰۹، اولین اقدام در مورد بیمه کارگران در قبال حوادث ناشی از کار شروع شد. با تأسیس سازمان تأمین اجتماعی در سال ۱۳۵۴، قشرهای بیمه‌شده و نوع حمایت‌های انجام‌شده، گسترش بیشتری یافت. آمارهایی که در این زمینه جمع‌آوری و ارائه می‌شود، از سال ۱۳۴۵ در سالنامه آماری کشور درج شده است.

۲- اداره کل بیمه سلامت ایران

این اداره کل، بر اساس قانون بیمه همگانی خدمات درمانی کشور مصوب ۱۳۷۳، تأسیس شد و آمارهایی که در این زمینه تهیه و ارائه می‌شود، از سال ۱۳۷۴ در دسترس می‌باشد. شایان‌ذکر است، قبل از تأسیس این اداره کل، قانون بیمه خدمات درمانی کارکنان دولت، در سال ۱۳۵۱ به تصویب رسید و از سال ۱۳۵۳ توسط وزارت بهداشتی وقت به مرحله اجرا گذاشته شد.

۳- صندوق بیمه کشاورزان، روستائیان و عشایر

این صندوق از سال ۱۳۸۴ فعالیت خود را در جهت ارائه خدمات بیمه‌های اجتماعی مطلوب و امکان دسترسی آسان به کلیه آحاد جامعه هدف آغاز کرده است. اطلاعات مربوط به صندوق بیمه کشاورزان، روستائیان و عشایر برای نخستین بار در سال ۱۳۸۶ انتشار یافت.

۴- اداره کل بازنشستگی کشوری

مقدمه

فعالیت‌های مربوط به بهزیستی و تأمین اجتماعی در قالب خدمات حمایتی (غیر بیمه‌ای) و بیمه‌ای توسط سازمان‌ها و مراکز متعدد دولتی و غیردولتی انجام می‌گیرد. به علت عدم دسترسی به آمارهای بخش غیردولتی، اطلاعات آماری این فصل فقط مربوط به خدماتی است که توسط سازمان‌های عمده دولتی ارائه می‌شود، به استثنای خدمات صورت گرفته توسط مراکز غیردولتی که تحت نظارت اداره کل بهزیستی کشور قرار دارند.

شایان‌ذکر است، از سال ۱۳۹۱ اداره کل بیمه خدمات درمانی، مطابق با قانون پنجم توسعه به اداره کل بیمه سلامت ایران، تغییر نام یافته است.

الف) خدمات حمایتی (غیر بیمه‌ای)

مجموعه‌ای از تدابیر و فعالیت‌های مددکاری، مشاوره‌ای و سایر خدمات اجتماعی و توانبخشی است که به منظور تأمین نیازهای اساسی گروه‌های کم‌درآمد و ارتقای سطح زندگی آسیب‌دیدگان جامعه، خانوارهای شاهد و جانبازان صورت می‌گیرد. سازمان‌های فعال در این زمینه عبارت‌اند از:

۱- اداره کل بهزیستی کشور

واحدهای مختلفی عهده‌دار انجام خدمات بهزیستی در سطح کشور بودند که در سال ۱۳۵۹ با ادغام آن واحدها، "اداره کل بهزیستی کشور" با اهداف گسترش خدمات توانبخشی، حمایتی، بازپروری و پیشگیری از معلولیت‌ها و آسیب‌های اجتماعی و کمک به تأمین حداقل نیازهای اساسی گروه‌های کم‌درآمد، تشکیل شد. آمار فعالیت‌های بهزیستی که توسط واحدهای ذی‌ربط تهیه و ارائه‌شده، از سال ۱۳۴۵ تاکنون در سالنامه آماری کشور درج گردیده است.

۲- کمیته امداد امام خمینی (ره)

این کمیته که در سال ۱۳۵۷ به منظور رسیدگی به امور محرومان جامعه و کمک به آنان تأسیس شد، از سال ۱۳۶۱ تاکنون، آمار نتایج فعالیت‌های خود را گردآوری و ارائه کرده است.

۳- بنیاد شهید و امور ایثارگران

بنیاد شهید و امور ایثارگران در سال ۱۳۸۳ از ادغام بنیاد شهید و بنیاد مستضعفان و جانبازان انقلاب اسلامی به وجود آمد.

مرکز مشاوره ژنتیک: مرکزی است که خدمات تشخیصی، پیشگیری و مشاوره‌ای بیماری‌های مادرزادی وارثی و یا پیش‌بینی سطح سلامت افراد در ارتباط با این بیماری‌ها را ارائه می‌دهد.

معتاد: به فردی گفته می‌شود که به یکی از مواد افیونی اعتیادزا وابستگی شیمیایی و رفتاری پیدا کرده، به طوری که در صورت قطع این عمل، با مشکلات جسمی، روانی و رفتاری و یا باهم روبرو می‌شود.

سالمند: به افراد ۶۰ ساله و بیش‌تر گفته می‌شود.

معلول: فردی است که به علت اختلال فیزیکی (جسمی، حرکتی، حسی)، ذهنی و یا روانی دچار محدودیت در عملکرد فردی و یا اجتماعی باشد.

معلول تحت پوشش: معلولی که منطبق با ضوابط خدماتی و حمایتی سازمان بهزیستی با تشکیل پرونده تحت پوشش قرار می‌گیرد و طی برنامه مدون در مدت زمان مشخص زمینه‌های اشتغال و توانمندی وی فراهم شده و از چرخه حمایت خارج می‌شود.

خدمات درمانی: این خدمات تحت عناوین درمان سرپایی، بستری، نسخه‌پیچی، اعزام بیمار، تحویل وسایل توانبخشی، زایمان و ... در مورد تمامی افراد خانوارهای واجد شرایط استفاده از کمک‌های درمانی انجام می‌شود.

زنان سرپرست خانوار نیازمند مورد حمایت: به زنان نیازمند مورد حمایتی اطلاق می‌گردد که به دلیل فقدان سرپرست، فوت، از کار افتادگی، طلاق، معلولیت و بیماری سرپرست و یا استیصال و درماندگی مورد حمایت اشخاص حقیقی یا دستگاه‌ها، نهادها و یا مؤسسات حمایتی قرار می‌گیرد.

مددجوی نیازمند موردی: به مددجویی گفته می‌شود که به دلیل نیاز پیش آمده در یک یا چند نوبت از امکانات حمایتی و پیش‌بینی شده سازمان‌های حمایتی ذیربط بهره‌مند شود.

حامی کمیته امداد: به شخص حقیقی یا حقوقی اطلاق می‌شود که طبق دستورهای دستگاه‌های حمایتی، حمایت یک یا چند تیم را عهده‌دار می‌شود.

درآمد های اختصاصی کمیته امداد امام خمینی: درآمد های اختصاصی کمیته امداد به سه دسته کلی شامل: کمک های مردمی و سازمان ها، کمک های مجتمع اقتصادی، وجوه امانی و شرعی و درآمد های محلی ناشی از فعالیت های اقتصادی تقسیم می‌شود.

خانواده شاهد: به پدر، مادر، همسر و فرزند شهید، مفقودالایر و اسیر خانواده شاهد گفته می‌شود

ایثارگر: به فردی گفته می‌شود که برای استقرار و حفظ دستاوردهای انقلاب اسلامی و دفاع از کیان نظام جمهوری اسلامی ایران، استقلال و تمامیت ارضی کشور، مقابله با تهدیدات و تجاوزات دشمنان داخلی و خارجی انجام وظیفه نموده و شهید، مفقودالایر، جانباز، اسیر، آزاده و رزمنده شناخته شود.

اداره امور بازنشستگان و ارائه‌ی خدمات بازنشستگی طی سال‌های ۱۳۰۱ الی ۱۳۵۳ توسط وزارتخانه‌ها، سازمان‌ها صورت گرفته است، اما اطلاعات مربوط به بازنشستگان و وظیفه‌بگیران مشترک صندوق بازنشستگی کشوری، برای نخستین بار در سال ۱۳۵۰ انتشار یافت. صندوق بازنشستگی کشوری به صورت موسسه‌ی مستقل از ابتدای سال ۱۳۵۴ تأسیس و فعالیت خود را آغاز نموده است.

شایان‌ذکر است، تمامی سازمان‌های مذکور، آمارهای خود را به روش ثبتي تولید می‌کنند.

با اجرای سرشماری عمومی نفوس و مسکن در سال ۱۳۹۵ توسط مرکز آمار ایران، اطلاعاتی در مورد وضعیت معلولیت در کشور جمع‌آوری شد که جداول آن در این فصل ارائه شده است.

تعاریف و مفاهیم

خدمات اجتماعی: مجموعه‌ای از تدابیر خدمات غیر بیمه‌ای است که به منظور کمک به تأمین حداقل نیازهای اساسی گروه‌های کم‌درآمد و نیازمند جامعه، ارائه می‌شود.

مجتمع خدمات اجتماعی: واحدی است اجرایی، که دو یا چند فعالیت از فعالیت‌های برنامه حمایت از افراد و خانواده‌های بی‌سرپرست و نیازمند را، به مددجویان ارائه می‌دهد.

کودک بی‌سرپرست: کودکی است که بنا به دلایلی به طور دائم یا موقت از سرپرستی مؤثر و با صلاحیت محروم شده است (قانون تأمین زنان و کودکان).

مهدکودک: مؤسسه‌ای است که بر طبق ضوابط و مقررات، با کسب مجوز از سازمان بهزیستی استان برای نگهداری، مراقبت، پرورش و شناخت استعدادهای کودکان در ابعاد زیستی، روانی و اجتماعی در سه بخش شیرخوار (۳ تا ۲۴ ماه)، نوپا (۲ تا ۳ سال) و نوباوه (۳ تا ۷ سال) تأمین می‌شود.

خدمات توانبخشی: به مجموعه‌ای از خدمات پزشکی، پیراپزشکی، آموزشی، حرفه‌ای و اجتماعی گفته می‌شود که به منظور به حداکثر رساندن توانایی‌های موجود در فرد معلول به کار گرفته می‌شود.

خدمات پیشگیری: به مجموعه تدابیری اطلاق می‌شود که برای جلوگیری از بروز و یا گسترش پدیده‌ای خاص در یک مجموعه ویژه، صورت می‌گیرد.

مرکز مشاوره تلفنی (صدای مشاور): مرکزی است که به منظور رفع اختلالات و مشکلات روان - اجتماعی و یا ارتقاء سطح زندگی و توانمندی تماس‌گیرندگان، به صورت تلفنی، خدمات مشاوره‌ای و روانشناختی ارائه می‌کند.

بیمه شده اصلی: بیمه شده‌ای است که رأساً مشمول مقررات مندرج در قانون سازمان بیمه‌گر می‌شود.

بیمه شده تبعی (خانواده بیمه شده): شخص یا اشخاصی هستند که به تبع بیمه شده اصلی می‌توانند از مزایای مقرر در قانون سازمان بیمه‌گر استفاده کنند.

بیمه شده حرف و مشاغل آزاد: بیمه شده‌ای است که برای انجام حرفه و شغل مورد نظر با داشتن کارگر (کارفرما) یا خود به تنهایی (خویش‌فرما) به استناد مجوز اشتغال صادر شده از سوی مراجع صلاحیت‌دار یا به تشخیص هیأت مدیره سازمان تأمین اجتماعی به کار اشتغال دارد.

بیمه بیکاری: سازمان تأمین اجتماعی مکلف است به افرادی که طبق مقررات قانون تأمین اجتماعی، بیمه بوده و برخلاف میل و اراده خود بیکار شده‌اند و نیز آماده انجام کار می‌باشند، مقرری ایام بیکاری پرداخت کند.

عمرات دستمزد: به وجوهی اطلاق می‌شود که در ایام بارداری، بیماری و ناتوانی موقت برای اشتغال به کار و عدم دریافت مزد یا حقوق، به حکم قانون به جای مزد یا حقوق، به بیمه شده پرداخت می‌شود.

کمک هزینه ازدواج: مبلغی است که طبق شرایطی خاص، برای تأمین قسمتی از هزینه‌های ازدواج، به بیمه شده پرداخت می‌شود.

عمرات نقص عضو: مبلغی است که به‌طور یک‌جا، برای جبران نقص عضو یا جبران تقلیل درآمد بیمه‌شده، به وی پرداخت می‌شود.

پروتز و اروتز: وسایل کمک پزشکی (پروتز و اروتز) وسایلی هستند که به منظور اعاده سلامت یا برای جبران نقص جسمانی یا تقویت یکی از حواس به کار می‌روند.

کمک هزینه کفن و دفن: مبلغ مقطوعی است که به منظور تأمین هزینه‌های مربوط به کفن و دفن بیمه شده در مواردی که خانواده او این امر را به عهده می‌گیرند پرداخت می‌گردد.

کمک هزینه سفر و اقامت بیمار و همراه: مبلغی است که طبق قانون به بیمه شده بیمار و همراه وی پرداخت می‌گردد.

از کار افتاده: فرد شاغلی که به تشخیص مراجع صلاحیت‌دار، تمام یا بخشی از توانایی کار کردن خود را از دست بدهد، این ناتوانی ممکن است ناشی از کار (حسن انجام وظیفه) یا غیر ناشی از کار باشد.

مستمری‌بگیر: فرد بازنشسته، از کارافتاده یا بازمانده (ورثه واجد شرایط) که طبق مقررات صندوق بیمه‌ای مربوط، مستمری دریافت می‌کند.

مراکز ملکی (درمان مستقیم): خدمات درمانی که به بیمه‌شدگان، در مراکز درمانی متعلق به سازمان بیمه‌گر ارائه می‌شود.

مراکز طرف قرارداد (درمان غیرمستقیم): به روشی که سازمان تأمین اجتماعی تعهدات درمانی خود را از طریق خرید خدمات درمانی انجام می‌دهد، گفته می‌شود.

والدین حقوق بگیر شاهد: به والدین تحت تکفل شاهد گفته می‌شود که بر اساس احکام صادره از سوی سازمان‌ها و یگان‌های ذیربط (شهادی مستخدم) و احکام همترازی (شهادی غیرمستخدم) حقوق و مزایای ماهیانه دریافت می‌نمایند.

والدین مستمری‌بگیر شاهد: به والدین غیر تحت تکفل شاهد گفته می‌شود (که بر اساس قانون مصوب آبان ۱۳۷۵ مجلس شورای اسلامی و اصلاحیه آن) مستمری ماهیانه دریافت می‌نمایند.

ایثارگر حالت اشتغال بگیر: مستخدمین شهید، جانباز از کار افتاده کلی، آزاده جانباز از کار افتاده کلی و مفقودالثر انقلاب اسلامی و جنگ تحمیلی، به منزله شاغل تلقی و از لحاظ پرداخت حقوق یا اجرت و فوق‌العاده شغل، مزایای مستمر، ارتقای گروه و ... همانند مستخدمین شاغل با دو گروه بالاتر و یا عناوین مشابه توسط دستگاه‌های ذی‌ربط با آنان رفتار خواهد شد و بر اساس مقررات استخدامی مربوطه، با سنوات مقرر، بازنشسته شده و پس از آن از حقوق بازنشستگی یا مستمری مربوط بهره‌مند می‌شوند.

جانباز: به ایثارگری گفته می‌شود که سلامتی خود را در راه تکوین، شکوفایی، دفاع و حفظ دستاوردهای انقلاب اسلامی و کیان جمهوری اسلامی ایران، استقلال و تمامیت ارضی کشور، مقابله با تهدیدات و تجاوزات دشمن و عوامل ضد انقلاب و اشرار از دست داده و به اختلالات و نقص‌های جسمی یا روانی دچار شود.

حق پرستاری جانباز: مبلغی است که از سوی بنیاد شهید و امور ایثارگران (بر اساس ضوابط مربوطه) به منظور حفظ سلامت جانبازان ۵۰ درصد و بالاتر، اعصاب و روان و شیمیایی به آن‌ها پرداخت می‌شود.

درصد جانبازی: عبارت است از میزان آسیب‌دیدگی جسمی و روانی که توسط کمیسیون پزشکی بنیاد شهید و امور ایثارگران مشخص و حسب مورد تجدید نظر خواهد شد.

کمک معیشت جانباز: مبلغی است که از سوی بنیاد شهید و امور ایثارگران به جانبازی که حقوقش کمتر از کف تعریف شده در دستورالعمل ترمیم حقوق باشد پرداخت می‌شود.

بیمه شده: فردی است که با پرداخت مبالغی به عنوان حق بیمه، حق استفاده از مزایای مندرج در قانون سازمان بیمه‌گر را دارد.

بیمه شده اجباری: بیمه شده‌ای است که به دستور کارفرما یا نماینده او در محلی به نام کارگاه کار می‌کند و مزد یا حقوق دریافت می‌کند.

بیمه شده اختیاری: اشخاصی که طبق تبصره ماده ۸ قانون تأمین اجتماعی به علتی غیر از علل مندرج در قانون مذکور از ردیف بیمه شدگان اجباری خارج می‌شوند، به موجب آیین‌نامه و مقررات مربوطه می‌توانند با انعقاد قرارداد، بیمه خود را به‌طور اختیاری ادامه دهند.

بیمه شده توافقی: فردی است که بدون رابطه مزدبگیری و براساس توافق سازمان تأمین اجتماعی با شخص حقوقی ذی‌ربط، تحت پوشش قرار می‌گیرد.

بازنشستگی: بازنشستگی وضع مستخدمی است که طبق قانون به موجب حکم رسمی مراجع صلاحیتدار از حقوق بازنشستگی استفاده می کند.

ازکارافتاده: ازکارافتادگی وضع مستخدمی است که قادر به کار کردن نبوده و از حقوق وظیفه مصرح در این قانون استفاده می کند.

شاغل فوت شده: هرگاه مستخدم رسمی به صورت عادی یا به سبب انجام وظیفه فوت شود، خواه به حد بازنشستگی رسیده یا نرسیده به وراثت قانونی وی حقوق وظیفه پرداخت خواهد شد.

بازنشسته فوت شده: هرگاه مستخدم بازنشسته یا ازکارافتاده فوت شود، تمام حقوق بازنشستگی او به عنوان حقوق، به وراثت قانونی وی پرداخت خواهد شد.

خویش فرما: افرادی که در هریک از ادوار مختلف اجرای قوانین برنامه های پنجساله سوم، چهارم و پنجم توسعه اقتصادی حسب مورد پس از بازخرید خدمت، استعفاء، اخراج و یا اخذ مرخصی بدون حقوق با انعقاد قرارداد خویش فرمایی و پرداخت کسور، رابطه اشتراکی خود را با صندوق حفظ نموده اند. سابقه این اشخاص به سوابق قبلی آنان که قبلاً مشترک صندوق بازنشستگی کشوری بوده اند اضافه و پس از ایجاد شرایط بازنشستگی به موجب احکام مقرر، بازنشسته و صرفاً از مزایای حقوق بازنشستگی و وظیفه در آینده بهره مند خواهند شد.

وراثت وظیفه بگیر: شامل اشخاصی است که مورث آنها مشترک صندوق بازنشستگی کشوری بوده و فوت نموده اند، طبق قانون استخدام کشوری از حقوق وظیفه برخوردار می شوند.

گزیده اطلاعات

در سال ۱۳۹۷ تعداد مراکز تحت پوشش معاونت توانبخشی اداره کل بهزیستی به ۳۱ مرکز در سطح استان و تعداد افراد خدمت گیرنده با ۰/۱ درصد افزایش به ۱۲۳۶ نفر رسیده است. در همین سال تعداد ۱۸۷۹۹ نفر در دوره های آموزشی جمعیت هلال احمر استان شرکت نموده اند که در مقایسه با سال قبل ۱۹۹/۹ درصد افزایش داشته است. در سال ۱۳۹۷ تعداد افراد تحت پوشش اداره کل تأمین اجتماعی استان ۷۷۳۲۰۱ نفر بوده است که نسبت به سال قبل ۲,۴ درصد افزایش داشته است. در همین سال تعداد بیمه شدگان اصلی تحت پوشش اداره کل تأمین اجتماعی

دی کلینیک (مراکز جراحی محدود): مراکز درمانی هستند که در آن علاوه بر خدمات تخصصی، خدمات جراحی محدود نیز به بیماران ارائه می شود. اعمال جراحی انجام یافته در دی کلینیک ها بصورت محدود و در چارجوب لیست مصوب می باشد. در این مراکز به درمان و مراقبت از بیماران در طی روز پرداخته و پس از آن بیمار در پایان روز مرخص می گردد.

درمانگاه: به واحدی گفته می شود که با مجوز مراجع ذیصلاح تاسیس گردیده و در آن خدمات سرپایی بهداشتی- درمانی یا تشخیصی تحت نظر پزشک ارائه می شود.

درمانگاه عمومی: به واحد درمانی اطلاق می شود که در آن خدمات بهداشتی، درمانی یا تشخیصی سرپایی و اورژانس در ساعت فعالیت و زیر نظر پزشک عمومی ارائه می شود، در سازمان تأمین اجتماعی به طور قراردادی به درمانگاهی که علاوه بر پزشک عمومی فقط یکی از چهار تخصص پایه (داخلی- جراحی- اطفال- زنان) را داشته باشد نیز درمانگاه عمومی اطلاق می شود.

درمانگاه تخصصی: درمانگاهی است که در آن علاوه بر خدمات عمومی، خدمات درمانی سرپایی دارای چهار رشته تخصصی کودکان، داخلی، اطفال، جراحی عمومی و زنان و زایمان باشد.

پلی کلینیک تخصصی: به واحد درمانی اطلاق می شود که در چند نوع تخصص به درمان سرپایی بیماران اقدام می کند.

بیمه شده کارکنان دولت: تمامی افراد مشمول قانون استخدام کشوری می باشند که کسورات بازنشستگی آنان به صندوق بازنشستگی کشوری واریز می شود و عائله تحت تکفل آنان در قالب این صندوق از مزایای بیمه درمان سازمان بیمه سلامت برخوردار می گردند.

بیمه شده روستایی: تمامی افراد ساکن در روستا که حداقل ۶ ماه از سکونت آن ها در روستا گذشته و همچنین عشایر کوچرو در قالب صندوق روستاییان، تحت پوشش بیمه درمان سازمان بیمه سلامت قرار می گیرند.

بیمه شده سایر اقشار: گروه هایی که از طریق بیمه گزار خود نسبت به انعقاد قرارداد با سازمان بیمه سلامت یا ادارات کل تابعه اقدام نموده و دفترچه بیمه دریافت نمایند به عنوان بیمه شدگان صندوق سایر اقشار تلقی می شوند مانند خانواده معظم شهدا، جانبازان، طلاب و روحانیون، دانشجویان، مددجویان بهزیستی مشمول طرح نیروی انسانی و اعضای سازمان نظام پزشکی.

مشترک صندوق بازنشستگی کشوری: مستخدمینی که در اجرای ماده یک قانون استخدام کشوری به عنوان مستخدم آزمایشی یا رسمی به خدمت دولت پذیرفته شده و بر اساس فصل هشتم قانون، کسور بازنشستگی را به نرخ مقرر پرداخت می نمایند، همچنین کارکنان رسمی دستگاه های دولتی که به موجب مصوبات قانونی مشمول فصل هشتم قانون استخدام کشوری شده (تبدیل وضع، انتقال، انتخاب و تغییر صندوق) در زمره مشترکین صندوق محسوب می شوند.

۶۸۱۷۹ و تعداد مستمری‌بگیران با ۸/۵ درصد افزایش به ۶۸۱۷۹ نفر رسیده است. در سال ۱۳۹۷ تعداد بیمه‌شدگان اصلی و تبعی تحت پوشش اداره کل بیمه سلامت ۱۰۶۷۵۲۳ نفر بوده است که نسبت به سال قبل کاهش ۳/۳ درصدی را نشان می‌دهد.

۱۶-۱- تعداد مراکز (دولتی و غیر دولتی) تحت پوشش معاونت اجتماعی اداره کل بهزیستی و افراد خدمت گیرنده

مهدهای کودک		آسیب‌های اجتماعی ^(۱)		نگهداری کودکان بی سرپرست		سال و شهرستان
تعداد کودکان	تعداد مهدکودک	تعداد افراد	تعداد مراکز	تعداد افراد	تعداد مراکز	
۱۹۶	۱۴	۹۰	۶	۱۳۸۰
۶۹۱۱	۱۳۱	۶۸	۷	۱۳۸۵
۶۵۹۶	۱۳۷	۲۰۲	۷	۱۳۹۰
۱۴۰۰۰	۲۶۸	۱۵۵۶۵۲	۲۸	۲۳۵	۷	۱۳۹۳
۲۰۷۰۰	۲۸۱	۶۹۳۱۴	۲۶	۱۱۵	۷	۱۳۹۴
۲۱۲۴۵	۲۸۹	۲۸۸۵۷	۲۶	۱۲۰	۷	۱۳۹۵
۲۲۷۳۰	۳۰۵	۴۵۸۱۸	۵۷	۱۰۴	۶	۱۳۹۶
۲۳۱۵۷	۳۱۰	۳۰۷۰۳	۶۴	۱۱۶	۶	۱۳۹۷
۸۳۹	۲۲	۲۰۸۲	۴	۰	۰	اسلام‌آبادغرب
۹۰۰	۲۲	۶۲۹	۳	۰	۰	پاوه
۴۸۴	۱۰	۶۶۵	۳	۰	۰	ثلاث‌باباجانی
۱۰۷۸	۱۹	۶۹۰	۳	۰	۰	جوانرود
۲۵۰	۶	۵۱۷	۳	۰	۰	دالاهو
۴۸۲	۶	۶۲۸	۳	۰	۰	روانسر
۱۲۶۸	۱۵	۲۵۶۷	۴	۰	۰	سرپل‌ذهاب
۷۸۳	۲۰	۱۰۱۶	۴	۰	۰	سنقر
۵۶۴	۱۰	۷۱۸	۳	۰	۰	صحنه
۸۵	۲	۰	۲	۰	۰	قصرشیرین
۱۵۰۵۴	۱۳۷	۱۷۳۹۱	۲۱	۱۱۶	۶	کرمانشاه
۴۹۶	۱۰	۲۰۱۷	۴	۰	۰	کنگاور
۵۵۵	۲۲	۶۸۳	۳	۰	۰	گیلانغرب
۳۱۹	۹	۱۱۰۰	۴	۰	۰	هرسین

(۱) شامل فعالیت واحدهای بازپروری زنان و دختران آسیب دیده اجتماعی، خانه سلامت، ساماندهی کودکان خیابانی، مداخله در بحران‌های فردی، خانوادگی و اجتماعی، مداخله در خانواده به منظور کاهش طلاق، مهمانسرای سلامت کودک و طرح تلفن کودک می باشد که در سال ۱۳۹۰ شامل اطلاعات پایگاه خدمات اجتماعی، اسکان موقت، خدمات سیار اورژانس اجتماعی و خط تلفن اورژانس اجتماعی، حمایت از مبتلایان به اختلال هویت جنسی نیز می باشد. همچنین اطلاعات غیر دولتی می باشند.
مأخذ- اداره کل بهزیستی استان کرمانشاه.

۱۶-۲- تعداد مراکز روزانه، حرفه آموزی و کارگاه های تولیدی حمایتی(دولتی و غیر دولتی) تحت پوشش معاونت توانبخشی اداره کل بهزیستی و افراد خدمت گیرنده

جسمی حرکتی		دهان و بلع		ذهنی		جمع کل		سال و شهرستان
تعداد افراد	تعداد مراکز	تعداد افراد	تعداد مراکز	تعداد افراد	تعداد مراکز	تعداد افراد	تعداد مراکز	
۰	۰	۰	۰	۶۹	۲	۱۴۸	۴	۱۳۸۰
۳۳	۱	۰	۰	۱۰۲	۳	۳۴۵	۱۰	۱۳۸۵
۶۶	۲	۰	۰	۱۰۲	۳	۵۴۴	۱۴	۱۳۹۰
۸۳	۳	۰	۰	۱۰۲	۳	۵۶۷	۱۴	۱۳۹۳
۱۳۲	۴	۰	۰	۱۰۲	۳	۶۷۴	۱۹	۱۳۹۴
۱۵۹	۴	۰	۰	۱۷۶	۴	۹۴۴	۱۸	۱۳۹۵
۱۲۹	۴	۵۰	۱	۱۶۵	۵	۱۲۳۵	۲۷	۱۳۹۶
۱۶۵	۵	۵۰	۱	۱۶۳	۵	۱۲۳۶	۳۱	۱۳۹۷
۲۰	۱	۰	۰	۳۳	۱	۱۲۳	۴	اسلام آباد غرب
۰	۰	۰	۰	۰	۰	۰	۰	پاوه
۰	۰	۰	۰	۰	۰	۰	۰	ثلاث باباجانی
۰	۰	۰	۰	۲۰	۱	۲۰	۱	جوانرود
۰	۰	۰	۰	۰	۰	۰	۰	دالاهو
۰	۰	۰	۰	۰	۰	۰	۰	روانسر
۰	۰	۰	۰	۰	۰	۳۳	۱	سرپل ذهاب
۰	۰	۰	۰	۰	۰	۰	۰	سنقر
۰	۰	۰	۰	۰	۰	۰	۰	صحنه
۰	۰	۰	۰	۰	۰	۰	۰	قصر شیرین
۱۴۵	۴	۵۰	۱	۱۱۰	۳	۱۰۶۰	۲۵	کرمانشاه
۰	۰	۰	۰	۰	۰	۰	۰	کنگاور
۰	۰	۰	۰	۰	۰	۰	۰	گیلانغرب
۰	۰	۰	۰	۰	۰	۰	۰	هرسین

۱۶-۲- تعداد مراکز روزانه، حرفه آموزی و کارگاه های تولیدی حمایتی (دولتی و غیر دولتی) تحت پوشش معاونت توانبخشی اداره کل بهزیستی و افراد خدمت گیرنده (دنباله)

سال و شهرستان		کم شنوا و ناشنوا		کم بینا و نابینا		ضایعه نخاعی		
تعداد مراکز	تعداد افراد	تعداد مراکز	تعداد افراد	تعداد مراکز	تعداد افراد	تعداد مراکز	تعداد افراد	
۰	۰	۰	۰	۰	۰	۰	۰	۱۳۸۰
۹۸	۳	۰	۰	۰	۰	۰	۰	۱۳۸۵
۹۸	۳	۳۳	۱	۰	۰	۰	۰	۱۳۹۰
۹۸	۳	۳۳	۱	۰	۰	۰	۰	۱۳۹۳
۱۳۱	۴	۳۳	۱	۰	۰	۰	۰	۱۳۹۴
۳۷۰	۴	۳۳	۱	۰	۰	۰	۰	۱۳۹۵
۴۶۵	۷	۵۰	۲	۰	۰	۵۰	۱	۱۳۹۶
۴۱۱	۷	۷۸	۳	۲۰	۱	۵۰	۱	۱۳۹۷
۵۰	۱	۲۰	۱	۰	۰	۰	۰	اسلام آباد غرب
۰	۰	۰	۰	۰	۰	۰	۰	پاوه
۰	۰	۰	۰	۰	۰	۰	۰	ثلاث باباجانی
۰	۰	۰	۰	۰	۰	۰	۰	جوانرود
۰	۰	۰	۰	۰	۰	۰	۰	دالاهو
۰	۰	۰	۰	۰	۰	۰	۰	روانسر
۳۳	۱	۰	۰	۰	۰	۰	۰	سرپل ذهاب
۰	۰	۰	۰	۰	۰	۰	۰	سنقر
۰	۰	۰	۰	۰	۰	۰	۰	صحنه
۰	۰	۰	۰	۰	۰	۰	۰	قصرشیرین
۳۲۸	۵	۵۸	۲	۲۰	۱	۵۰	۱	کرمانشاه
۰	۰	۰	۰	۰	۰	۰	۰	کنگاور
۰	۰	۰	۰	۰	۰	۰	۰	گیلانغرب
۰	۰	۰	۰	۰	۰	۰	۰	هرسین

۱۶-۲- تعداد مراکز روزانه، حرفه آموزی و کارگاه های تولیدی حمایتی(دولتی و غیر دولتی) تحت پوشش معاونت توانبخشی اداره کل بهزیستی و افراد خدمت گیرنده (دنباله)

پشتیبانی شغلی (SE)		حرفه آموزی		اوتیسم		روانی		سال و شهرستان
تعداد افراد	تعداد مراکز	تعداد افراد	تعداد مراکز	تعداد افراد	تعداد مراکز	تعداد افراد	تعداد مراکز	
۴۰	۱	۳۹	۱	۰	۰	۰	۰	۱۳۸۰
۴۰	۱	۷۲	۲	۰	۰	۰	۰	۱۳۸۵
۴۰	۱	۱۰۵	۳	۰	۰	۱۰۰	۱	۱۳۹۰
۴۶	۱	۱۰۵	۳	۰	۰	۱۰۰	۱	۱۳۹۳
۵۶	۲	۱۰۵	۳	۱۵	۱	۱۰۰	۱	۱۳۹۴
۷۱	۲	۱۰۵	۳	۱۵	۱	۱۰۰	۱	۱۳۹۵
۸۱	۲	۱۲۴	۳	۲۵	۱	۹۶	۱	۱۳۹۶
۸۰	۳	۱۰۴	۳	۲۵	۱	۹۰	۱	۱۳۹۷
۰	۰	۰	۰	۰	۰	۰	۰	اسلام آبادغرب
۰	۰	۰	۰	۰	۰	۰	۰	پاوه
۰	۰	۰	۰	۰	۰	۰	۰	ثلاث باباجانی
۰	۰	۰	۰	۰	۰	۰	۰	جوانرود
۰	۰	۰	۰	۰	۰	۰	۰	دالاهو
۰	۰	۰	۰	۰	۰	۰	۰	روانسر
۰	۰	۰	۰	۰	۰	۰	۰	سرپل ذهاب
۰	۰	۰	۰	۰	۰	۰	۰	سنقر
۰	۰	۰	۰	۰	۰	۰	۰	صحنه
۰	۰	۰	۰	۰	۰	۹۰	۰	قصرشیرین
۸۰	۳	۱۰۴	۳	۲۵	۱	۰	۱	کرمانشاه
۰	۰	۰	۰	۰	۰	۰	۰	کنگاور
۰	۰	۰	۰	۰	۰	۰	۰	گیلانغرب
۰	۰	۰	۰	۰	۰	۰	۰	هرسین

مأخذ- اداره کل بهزیستی استان کرمانشاه.

۱۶-۳- تعداد مراکز شبانه روزی و خدمت در منزل (دولتی و غیر دولتی) تحت پوشش معاونت توانبخشی اداره کل بهزیستی و افراد خدمت گیرنده

جسمی حرکتی				بیماران روانی مزمن				جمع کل				سال و شهرستان
خدمت در منزل		شبانه روزی		خدمت در منزل		شبانه روزی		خدمت در منزل		شبانه روزی		
تعداد افراد	تعداد مراکز	تعداد افراد	تعداد مراکز	تعداد افراد	تعداد مراکز	تعداد افراد	تعداد مراکز	تعداد افراد	تعداد مراکز	تعداد افراد	تعداد مراکز	
.	۱۳۹	۲ ۱۳۸۰
.	۳۰۷	۵ ۱۳۸۵
.	.	.	.	۲۴۳	۶	۲۷۲	۲	۳۴۳	۶	۹۰۳	۱۱ ۱۳۹۰
.	.	.	.	۲۴۳	۶	۲۷۲	۲	۳۴۳	۶	۹۰۳	۱۱ ۱۳۹۳
.	.	.	.	۲۹۳	۷	۵۴۴	۴	۳۹۳	۷	۹۰۳	۱۱ ۱۳۹۴
.	.	.	.	۳۰۴	۶	۲۹۲	۲	۳۰۹	۶	۹۴۷	۱۲ ۱۳۹۵
.	.	۲۵	۱	۳۰۴	۶	۳۷۲	۲	۳۹۹	۸	۱۱۰۲	۱۴ ۱۳۹۶
.	.	۲۵	۱	۳۰۴	۶	۳۸۵	۲	۳۹۹	۸	۱۰۳۵	۱۴ ۱۳۹۷
.	.	.	.	۵۰	۱	.	.	۵۰	۱ اسلام‌آباد غرب
. پاوه
. ثلاث باباجانی
. جوانرود
. دالاهو
. روانسر
. سرپل ذهاب
. سنقر
. صحنه
. قصرشیرین
.	.	۲۵	۱	۲۵۴	۵	۳۸۵	۲	۳۴۹	۷	۱۰۳۵	۱۴ کرمانشاه
. کنگاور
. گیلانغرب
. هرسین

۱۶-۳- تعداد مراکز شبانه روزی و خدمت در منزل (دولتی و غیر دولتی) تحت پوشش معاونت توانبخشی اداره کل بهزیستی و افراد خدمت گیرنده (دنباله)

ذهنی				سالمندان				سال و شهرستان
خدمت در منزل		شبانه روزی		خدمت در منزل		شبانه روزی		
تعداد افراد	تعداد مراکز	تعداد افراد	تعداد مراکز	تعداد افراد	تعداد مراکز	تعداد افراد	تعداد مراکز	
۰	۰	۸۳	۱	۰	۰	۵۶	۱ ۱۳۸۰
۰	۰	۲۱۱	۳	۰	۰	۹۶	۲ ۱۳۸۵
۰	۰	۳۲۵	۵	۵۰	۱	۲۳۶	۴ ۱۳۹۰
۱۲۰	۲	۳۲۵	۵	۵۰	۱	۲۳۶	۴ ۱۳۹۳
۱۲۰	۲	۳۲۵	۵	۵۰	۱	۲۳۶	۴ ۱۳۹۴
۰	۰	۳۵۰	۶	۵۵	۱	۳۰۵	۴ ۱۳۹۵
۰	۰	۳۵۹	۶	۹۵	۲	۳۴۶	۵ ۱۳۹۶
۰	۰	۳۱۲	۶	۹۵	۲	۳۱۳	۵ ۱۳۹۷
۰	۰	۰	۰	۰	۰	۰	۰ اسلام‌آباد غرب
۰	۰	۰	۰	۰	۰	۰	۰ پاوه
۰	۰	۰	۰	۰	۰	۰	۰ ثلاث باباجانی
۰	۰	۰	۰	۰	۰	۰	۰ جوانرود
۰	۰	۰	۰	۰	۰	۰	۰ دالاهو
۰	۰	۰	۰	۰	۰	۰	۰ روانسر
۰	۰	۰	۰	۰	۰	۰	۰ سرپل ذهاب
۰	۰	۰	۰	۰	۰	۰	۰ سنقر
۰	۰	۰	۰	۰	۰	۰	۰ صحنه
۰	۰	۰	۰	۰	۰	۰	۰ قصرشیرین
۰	۰	۳۱۲	۶	۹۵	۲	۳۱۳	۵ کرمانشاه
۰	۰	۰	۰	۰	۰	۰	۰ کنگاور
۰	۰	۰	۰	۰	۰	۰	۰ گیلانغرب
۰	۰	۰	۰	۰	۰	۰	۰ هرسین

مأخذ- اداره کل بهزیستی استان کرمانشاه.

۱۶-۴- تعداد مراکز دولتی و غیر دولتی تحت پوشش معاونت پیشگیری اداره کل بهزیستی و افراد خدمت گیرنده

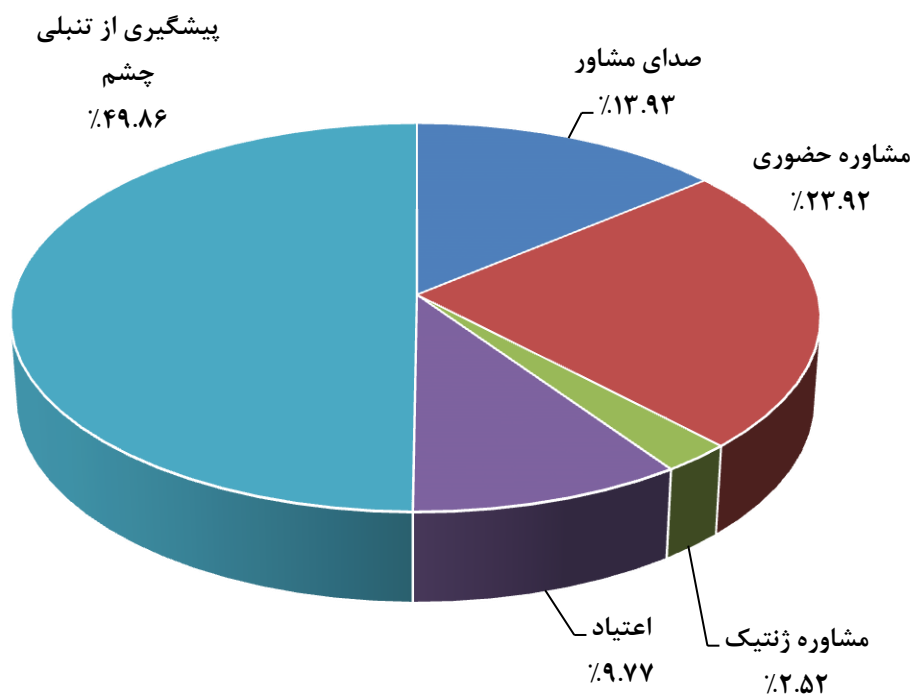
سال و شهرستان	صدای مشاور		مشاوره حضوری ^(۱)		مشاوره ژنتیک		اعتیاد		پیشگیری از تنبلی چشم ^(۲)
	تعداد مراکز	تعداد افراد	تعداد مراکز	تعداد افراد	تعداد مراکز	تعداد افراد	تعداد مراکز	تعداد افراد	
۱۳۸۰	۱	۲۰۰	۵	۱۰۶۶
۱۳۸۵	۵	۸۰۴	۶	۱۶۴۹
۱۳۹۰	۱	۷۴۴۶	۶	۹۶۹۷
۱۳۹۳	۱	۱۷۰۴۴	۲۲	۸۰۳۰	۳	۴۰۴۲	۲۶	۹۱۶۵	۵۷۱۶۲
۱۳۹۴	۱	۱۸۹۳۹	۲۴	۱۶۴۹۳	۴	۳۸۷۸	۳۵	۹۳۴۴	۶۷۰۰۰
۱۳۹۵	۱	۱۸۷۵۶	۳۳	۱۹۲۵۶	۳	۴۷۶۸	۳۸	۱۰۰۹۴	۷۴۵۹۰
۱۳۹۶	۱	۱۸۲۳۰	۵۵	۲۵۷۱۱	۴	۴۴۸۰	۲۹	۱۰۸۲۲	۶۶۱۲۸
۱۳۹۷	۱	۱۹۰۶۰	۶۷	۳۲۷۳۵	۵	۳۴۴۷	۵۱	۱۳۳۶۷	۶۸۲۱۸
اسلام‌آباد غرب	۰	۰	۳	۹۱۲	۱	۰	۴	۶۲۹	۵۴۹۷
پاوه	۰	۰	۰	۱۱۰	۱	۰	۰	۰	۲۵۳۰
ثلاث باباجانی	۰	۰	۱	۱۲۳	۰	۰	۰	۰	۱۴۵۹
جوانرود	۰	۰	۲	۹۱۰	۰	۰	۱	۱۰۰	۳۰۴۴
دالاهو	۰	۰	۰	۰	۰	۰	۰	۰	۹۱۶
روانسر	۰	۰	۲	۷۶۳	۰	۰	۰	۰	۱۸۲۱
سرپل ذهاب	۰	۰	۱	۱۸۰	۰	۰	۰	۰	۳۲۴۲
سنقر	۰	۰	۱	۳۶۳	۰	۰	۱	۲۰۲	۲۰۳۰
صحنه	۰	۰	۲	۸۰۳	۰	۰	۳	۶۲۴	۲۰۱۷
قصرشیرین	۰	۰	۰	۱۵۱	۰	۰	۰	۰	۸۵۰
کرمانشاه	۱	۱۹۰۶۰	۵۱	۲۷۱۵۲	۲	۳۴۲۰	۳۹	۹۹۶۶	۳۹۵۳۱
کنگاور	۰	۰	۰	۳۲۴	۱	۲۷	۴	۵۲۰	۱۷۹۵
گیلانغرب	۰	۰	۱	۵۴۳	۰	۰	۱	۱۴۵	۱۳۶۸
هرسین	۰	۰	۳	۴۰۱	۰	۰	۵	۱۱۸۱	۲۱۱۸

(۱) آمار مراکز مشاوره حضوری شامل مراکز و دفاتر می باشد.

(۲) اطلاعات دقیق تعداد مراکز پیشگیری از تنبلی چشم قابل ارائه نیست.

مأخذ- اداره کل بهزیستی استان کرمانشاه.

۱۶-۱- توزیع افراد خدمت گیرنده مراکز (دولتی و غیردولتی) تحت پوشش اداره کل بهزیستی



مبنا: جدول ۱۶-۴

۱۶-۵- تعداد خانوارهای مستمری بگیر اداره کل بهزیستی

معاونت توانبخشی ^(۱)			معاونت اجتماعی	سال و شهرستان
روانی مزمن	روانی ترخیص از مرکز	توانبخشی		
...	...	۲۱۱	...	۱۳۸۰
...	...	۲۲۵	...	۱۳۸۵
۶۴۲	...	۶۴۱	...	۱۳۹۰
۶۴۲	۱۹	۱۱۶۹	۲۷۳۶	۱۳۹۳
۶۹۰	۳۵	۱۲۷۳	۳۲۹۷	۱۳۹۴
۸۱۶	۳۵	۲۱۲۶	۳۵۱۸	۱۳۹۵
۷۹۷	۳۵	۲۱۲۹	۴۴۹۵	۱۳۹۶
۱۲۹	۴۵	۲۳۱۶	۶۶۳۲	۱۳۹۷
۵۰	۰	۱۷۳	۴۶۳	اسلام‌آباد غرب
۰	۰	۰	۵۵۹	پاوه
۰	۰	۰	۴۲۶	ثلاث باباجانی
۰	۰	۲۰	۵۱۰	جوانرود
۰	۰	۰	۱۰۹	دالاهو
۰	۰	۰	۱۳۸	روانسر
۰	۰	۳۳	۶۷۸	سرپل ذهاب
۰	۰	۰	۱۰۱	سنقر
۰	۰	۰	۱۷۱	صحنه
۰	۰	۰	۳۱۷	قصرشیرین
۷۷۹	۴۵	۲۰۹۰	۲۵۳۹	کرمانشاه
۰	۰	۰	۱۲۷	کنگاور
۰	۰	۰	۳۲۶	گیلانغرب
۰	۰	۰	۱۶۸	هرسین

(۱) آمار ارائه شده در این معاونت بر حسب نفر خدمت می باشد.

مأخذ- اداره کل بهزیستی استان کرمانشاه.

۱۶-۶- واحدهای خدمت رسانی، مددجویان مورد حمایت کمیته امداد امام خمینی و مبالغ پرداختی (میلیون ریال)

مددجویان موردی ^(۱)	افراد مورد حمایت	خانوار یا سرپرست زن مورد حمایت	خانوار مورد حمایت	واحدهای امداد	سال و شهرستان
۸۲۰۳۰	۱۵۰۵۸۱	۲۴۴۳۲	۴۸۸۹۰	۳۲ ۱۳۸۰
۲۰۱۱۲	۱۴۶۹۵۱	۲۱۸۶۰	۵۵۷۷۷	۳۲ ۱۳۸۵
۳۹۲۱۵	۱۳۲۴۹۵	۲۴۹۶۸	۵۷۸۰۶	۳۲ ۱۳۹۰
.	۱۳۹۸۵۴	۳۵۰۱۹	۶۲۶۶۹	۳۸ ۱۳۹۳
.	۱۴۲۵۶۹	۳۶۳۸۵	۶۵۰۶۴	۳۸ ۱۳۹۴
.	۱۳۸۸۴۶	۳۷۹۰۲	۶۷۶۲۷	۳۴ ۱۳۹۵
.	۱۴۶۲۴۵	۳۳۱۸۰	۷۳۳۵۱	۳۳ ۱۳۹۶
.	۱۸۱۸۵۲	۴۰۸۶۱	۸۶۱۷۵	۳۲ ۱۳۹۷
.	۱۷۸۹۵	۳۶۴۳	۸۲۵۵	۴ اسلام‌آباد غرب
.	۸۹۲۱	۱۲۲۷	۳۴۷۶	۳ پاوه
.	۶۱۷۶	۸۰۰	۲۵۷۶	۲ ثلاث باباجانی
.	۱۰۰۱۸	۱۲۷۶	۴۰۱۱	۱ جوانرود
.	۱۰۴۳۸	۱۶۵۵	۴۲۲۰	۲ دالاهو
.	۳۷۲۱	۸۹۸	۱۷۹۴	۱ روانسر
.	۱۱۱۵۲	۲۷۲۰	۴۸۸۷	۲ سرپل ذهاب
.	۹۳۷۰	۲۲۴۰	۵۱۷۸	۲ سنقر
.	۹۰۱۷	۱۹۱۲	۳۹۳۳	۲ صحنه
.	۳۳۵۰	۴۲۳	۱۳۶۸	۱ قصرشیرین
.	۷۰۶۰۹	۱۸۴۵۳	۳۳۶۶۴	۷ کرمانشاه
.	۵۵۳۹	۱۹۳۳	۳۲۶۶	۲ کنگاور
.	۸۱۷۲	۱۵۰۱	۳۷۵۸	۱ گیلانغرب
.	۷۴۷۴	۲۱۶۰	۳۷۸۹	۲ هرسین

۱۶-۶- واحدهای خدمت رسانی، مددجویان مورد حمایت کمیته امداد امام خمینی و مبالغ پرداختی (دنباله) (میلیون ریال)

سال و شهرستان	سالمندان مورد حمایت	ایتام مورد حمایت	حامیان ایتام	کل مبالغ پرداختی به مددجویان
..... ۱۳۸۰	۴۹۶۹۱	۲۰۹۲۱	۳۸۶	۸۱۳۴۰
..... ۱۳۸۵	۴۸۴۹۳	۱۰۳۸۳	۶۲۶۹	۲۹۲۳۴۸
..... ۱۳۹۰	۴۸۲۵۸	۷۵۷۹	۱۳۰۱۷	۶۰۶۰۱۳
..... ۱۳۹۳	۵۰۶۰۰	۵۷۴۶	۲۰۷۷۵	۱۰۷۶۲۲۸
..... ۱۳۹۴	۵۲۱۸۹	۵۶۶۵	۲۳۳۰۹	۱۰۶۲۷۶۰
..... ۱۳۹۵	۵۰۶۳۴	۵۳۸۹	۲۳۶۳۴	۱۳۰۷۲۱۱
..... ۱۳۹۶	۳۲۰۸۷	۴۸۵۲	۱۶۴۳۲	۲۳۲۴۲۸۹
..... ۱۳۹۷	۶۱۶۱۶	۶۸۴۷	۲۰۸۴۶	۳۶۹۶۲۸۴
..... اسلام آباد غرب	۵۲۶۲	۴۸۰	۱۲۷۵	۳۵۳۹۸۸
..... پاوه	۲۳۹۵	۳۹۶	۱۰۸۷	۱۶۵۲۳۴
..... ثلاث باباجانی	۱۶۵۰	۳۵۳	۱۱۷۶	۲۱۵۸۲۸
..... جوانرود	۲۷۵۵	۳۳۲	۸۲۵	۱۷۹۶۷۹
..... دالاهو	۲۲۲۱	۳۲۸	۱۱۸۷	۲۶۰۷۵۲
..... روانسر	۱۵۲۱	۱۷۸	۴۹۰	۶۷۸۶۲
..... سرپل ذهاب	۳۶۳۸	۳۹۲	۸۵۵	۳۸۶۱۷۴
..... سنقر	۳۴۵۹	۳۰۴	۱۵۵۵	۱۶۱۳۰۴
..... صحنه	۳۲۷۸	۳۳۷	۱۴۰۵	۱۱۵۰۱۳
..... قصر شیرین	۷۶۵	۲۰۹	۸۷۷	۷۵۵۳۵
..... کرمانشاه	۲۵۶۰۰	۲۶۳۳	۷۶۹۵	۱۲۷۴۹۷۳
..... کنگاور	۱۷۵۷	۳۴۵	۱۱۴۵	۸۷۲۵۳
..... گیلانغرب	۳۰۵۶	۱۷۶	۴۲۷	۲۱۷۸۰۶
..... هرسین	۴۲۵۹	۳۸۴	۸۴۷	۱۳۴۸۸۱

(۱) از سال ۱۳۹۳ مددجویان موردی با عنوان افراد مورد حمایت طبقه بندی گردیده اند.

مأخذ - کمیته امداد امام خمینی (ره) استان کرمانشاه.

۱۶-۷- خدمات ارائه شده به مددجویان توسط کمیته امداد امام خمینی و مبلغ پرداخت شده (میلیون ریال)

بیمه های اجتماعی				سال و شهرستان
مبلغ	مشمولان طرهای اشتغال	بیمه های اجتماعی روستائیان و عشایر	زنان سرپرست خانوار شهری زیر ۵۰ سال	
×	×	×	× ۱۳۸۰
×	۱۱۶۴	×	× ۱۳۸۵
۱۹۹۴۷	۲۹۳۸	۴۰۳۷	۳۴۳۵ ۱۳۹۰
۷۱۰۷۶	۳۲۴۴	۳۹۹۴	۴۳۵۹ ۱۳۹۳
۷۱۱۶۰	۳۰۳۷	۳۹۹۰	۴۳۸۳ ۱۳۹۴
۷۹۴۰۴	۲۹۵۹	۳۸۷۲	۴۴۴۳ ۱۳۹۵
۷۵۶۳۲	۱۲۳۷	۳۹۰۳	۳۷۴۳ ۱۳۹۶
۱۹۱۵۵	۱۱۱۷	۳۵۷۲	۳۵۹۳ ۱۳۹۷
۳۰۳۵	۴۰	۳۲۸	۲۰۲ اسلام آباد غرب
۲۲۵۹	۷۲	۲۴۲	۳۸ پاوه
۳۱۴۲	۱۳۰	۲۱۸	۴۵ ثلاث باباجانی
۲۴۹۹	۹۰	۱۲۰	۸۹ جوانرود
۱۶۵۵	۵۳	۱۷۷	۳۱ دالاهو
۱۰۸۳	۲۵	۱۱۳	۴۶ روانسر
۱۸۸۶	۲۱	۳۳۰	۱۲۲ سرپل ذهاب
۳۳۷۵	۸۹	۱۹۶	۱۱۳ سنقر
۲۶۶۹	۶۴	۲۵۱	۱۱۶ صحنه
۴۵۰	۹	۳۵	۲۳ قصرشیرین
۶۰۵۵۲	۳۸۹	۸۷۷	۲۲۹۷ کرمانشاه
۳۲۳۷	۸۶	۲۳۴	۲۰۶ کنگاور
۷۱۰	۶	۳۶۸	۵۴ گیلانغرب
۳۳۰۲	۴۳	۸۳	۲۱۱ هرسین

۱۶-۷- خدمات ارائه شده به مددجویان توسط کمیته امداد امام خمینی و مبلغ پرداخت شده (دنباله) (میلیون ریال)

خدمات تأمین و تعمیر مسکن		بیمه خدمات درمانی				سال و شهرستان
مبلغ	تعداد	مددجویان موردی		بیمه شدگان مورد حمایت		
		مبلغ	تعداد	مبلغ	تعداد	
۴۶۲۴	۲۳۷۲	.	.	۱۵۷۷۲	۱۸۶۸۹۲ ۱۳۸۰
۸۵۲۵	۲۵۷۲	.	.	۲۴۸۱۸	۶۰۹۴۲ ۱۳۸۵
۲۳۹۲۴	۳۲۲۱	.	.	۶۵۶۲۳	۵۷۱۷۰ ۱۳۹۰
۴۳۱۸۶	۲۱۵۲	.	.	۸۳۵۰۶	۵۹۹۵۰ ۱۳۹۳
۵۷۳۶۵	۲۷۶۸	.	.	۱۵۵۸۵۲	۵۹۰۴۷ ۱۳۹۴
۷۳۸۱۷	۱۷۱۶	.	.	۲۲۱۶۸۱	۵۷۰۸۳ ۱۳۹۵
۸۳۶۰۶	۱۶۸۱	.	.	۱۷۶۳۵۱	۵۶۵۶۱ ۱۳۹۶
۷۰۲۹۴۳	۷۴۴۸	.	.	۱۹۱۵۰۹	۵۵۷۱۱ ۱۳۹۷
۶۸۸۹۹	۷۴۷	.	.	۵۰۶۶	۵۴۷۰ اسلام‌آباد غرب
۱۴۱۷۴	۱۵۷	.	.	۴۷۵۴	۴۸۵ پاوه
۱۰۰۹۴۵	۸۵۰	.	.	۴۷۶۲ ثلاث باباجانی
۲۵۵۶۹	۳۱۷	.	.	۴۴۹۷	۲۷۹۴ جوانرود
۱۰۹۸۰۵	۱۰۲۰	.	.	۳۸۹۹ دالاهو
۹۱۶۰	۱۰۴	.	.	۲۴۸۱	۱۱۳۳ روانسر
۱۸۴۱۹۶	۱۶۶۱	.	.	۴۸۹۴	۲۵۰۴ سرپل ذهاب
۹۷۷۰	۳۳۷	.	.	۳۶۸۱	۱۶۰۴ سنقر
۴۶۰۲	۱۰۴	.	.	۳۹۹۱	۱۶۳۶ صحنه
۱۰۷۲۰	۱۴۶	.	.	۲۱۸۱ قصرشیرین
۵۹۴۲۷	۷۷۵	.	.	۱۴۱۱۵۴	۳۳۳۲۸ کرمانشاه
۴۳۱۳	۸۸	.	.	۱۶۵۷	۲۳۱۹ کنگاور
۹۶۹۰۷	۱۰۷۲	.	.	۲۹۶۸	۷۴۶ گیلانغرب
۴۴۵۶	۷۰	.	.	۵۵۲۳	۳۶۹۲ هرسین

۱۶-۷- خدمات ارائه شده به مددجویان توسط کمیته امداد امام خمینی و مبلغ پرداخت شده (دنباله) (میلیون ریال)

ایجاد فرصت‌های شغلی						سال و شهرستان
افراد آموزش فنی و حرفه ای دیده	افراد اشتغال یافته از طریق کاربایی	وام اشتغال پرداختی				
		از محل تسهیلات بانکی		از محل صندوق اشتغال امداد		
		مبلغ	تعداد	مبلغ	تعداد	
۶۱۸۱	۱۱۸	۱۴۹۸۶	۱۵۷۹	۱۷۹۰۶	۱۴۵۴ ۱۳۸۰
۵۴۹۳	۱۲۹	۱۴۶۷۷۷	۳۱۱۶	۳۴۱۸۰	۷۶۱ ۱۳۸۵
۱۳۳۸۰	۶۴۰	۴۴۶۳۶۷	۱۱۶۸۴	۶۸۹۵۵	۱۰۰۳ ۱۳۹۰
۱۷۳۴۷	۷۴۲	۲۶۷۵۱۸	۲۲۱۰	۷۲۹۶۸	۸۶۱ ۱۳۹۳
۱۵۷۳۴	۱۵۹۵	۴۶۸۳۰۶	۳۴۳۰	۹۶۰۹۲	۱۰۶۶ ۱۳۹۴
۲۰۰۶۷	۱۲۷۳	۶۳۵۹۵۵	۴۴۰۵	۱۱۱۹۰۴	۱۰۶۲ ۱۳۹۵
۱۷۸۰۳	۹۶۰	۷۸۹۷۸۳	۴۵۸۲	۱۳۱۵۹۸	۹۳۶ ۱۳۹۶
۹۰۷۱	۱۱۶۷	۱۱۰۹۶۴۷	۴۳۸۰	۸۷۵۳۸	۶۵۱ ۱۳۹۷
۶۱۹	۱۱۴	۱۱۹۵۸۰	۴۲۰	۴۹۵۰	۳۸ اسلام‌آباد غرب
۶۰۹	۱۲۸	۱۰۵۰۴۰	۴۲۱	۷۰۱۰	۵۰ پاوه
۳۸۲	۱۹	۳۸۶۲۰	۱۳۰	۴۲۵۰	۲۳ ثلاث باباجانی
۶۴۲	۶۴	۶۲۲۶۰	۲۷۸	۴۳۱۰	۲۹ جوانرود
۴۷۹	۵۳	۵۸۸۲۰	۲۷۰	۵۱۸۰	۴۲ دالاهو
۲۵۲	۷۸	۳۴۹۹۰	۱۲۱	۳۸۸۰	۲۵ روانسر
۴۲۱	۷۵	۳۴۴۰۵	۱۵۰	۲۰۰۰	۱۵ سرپل ذهاب
۱۰۱۵	۶۳	۹۹۳۵۰	۳۹۹	۹۳۷۰	۸۸ سنقر
۴۰۸	۵۵	۸۵۴۱۰	۳۳۸	۶۶۰۰	۶۳ صحنه
۲۳۲	۷۵	۲۵۷۷۴	۱۱۰	۲۹۷۰	۲۹ قصرشیرین
۲۶۹۳	۳۲۲	۲۴۵۹۸۰	۱۰۰۶	۲۳۴۵۸	۱۸۶ کرمانشاه
۲۴۴	۵۲	۵۳۲۰۰	۲۰۸	۳۸۱۰	۱۸ کنگاور
۶۳۰	۲۶	۷۲۶۶۰	۲۷۳	۳۷۰۰	۱۸ گیلانغرب
۴۴۵	۴۳	۷۳۵۵۸	۲۵۶	۶۰۵۰	۲۷ هرسین

۱۶-۷- خدمات ارائه شده به مددجویان توسط کمیته امداد امام خمینی و مبلغ پرداخت شده (دنباله) (میلیون ریال)

کمک هزینه ازدواج		اعطای وام قرض الحسنه		سال و شهرستان
مبلغ	تعداد	مبلغ	تعداد	
۵۰۳۰	۲۷۵۵	۷۷۳۷	۶۳۵۲ ۱۳۸۰
۱۳۹۱۶	۳۶۰۳	۲۲۲۹۲	۷۸۱۶ ۱۳۸۵
۱۹۰۱۵	۲۲۸۷	۶۶۷۹۳	۸۴۴۷ ۱۳۹۰
۳۱۴۰۶	۲۰۰۹	۷۳۴۷۱	۶۵۱۴ ۱۳۹۳
۴۳۹۷۴	۲۷۰۹	۷۷۳۴۶	۶۴۵۵ ۱۳۹۴
۷۶۲۰۹	۴۸۴۶	۶۹۳۶۴	۴۶۰۳ ۱۳۹۵
۴۸۱۳۹	۲۴۴۲	۱۲۹۸۹۵	۴۸۲۵ ۱۳۹۶
۱۳۰۴۲	۳۷۸۰	۱۹۵۰۸۰	۶۱۸۸ ۱۳۹۷
۱۰۱۶۰	۵۰۳	۱۷۲۴۶	۶۶۵ اسلام‌آباد غرب
۵۶۱۰	۲۰۰	۸۰۰۵	۳۲۷ پاره
۴۰۲۵	۲۱۶	۵۴۴۱	۱۷۹ ثلاث باباجانی
۴۶۴۵	۲۴۲	۵۳۰۳	۱۸۴ جوانرود
۳۲۹۶	۱۶۵	۱۰۴۰۰	۳۸۲ دالاهو
۱۵۰۲	۸۵	۵۰۲۰	۲۱۵ روانسر
۵۸۵۹	۲۶۱	۷۶۴۰	۲۰۳ سرپل ذهاب
۲۵۰۳	۱۵۶	۱۲۸۱۰	۳۲۵ سنقر
۳۰۲۰	۱۲۰	۱۵۱۴۸	۶۵۴ صحنه
۱۷۴۰	۹۴	۶۵۹۰	۱۹۳ قصرشیرین
۲۸۳۲۸	۱۱۵۳	۷۵۶۸۷	۲۰۳۹ کرمانشاه
۱۹۷۸	۹۹	۶۷۲۵	۲۷۶ کنگاور
۶۴۴۲	۲۹۲	۷۵۲۰	۲۴۸ گیلانغرب
۳۹۳۵	۱۹۴	۱۱۵۴۵	۲۹۸ هرسین

۱۶-۷- خدمات ارائه شده به مددجویان توسط کمیته امداد امام خمینی برحسب مبلغ پرداخت شده (دنباله) (میلیون ریال)

سال و شهرستان	خدمات فرهنگی و آموزشی					سایر کمک‌ها پرداختی به مددجویان از محل تسهیلات بانکی ^(۱)
	مبلغ	افراد شرکت کننده در اردوهای تربیت فرهنگی	افراد شرکت کننده در آموزش های مهارت زندگی	استفاده کنندگان از خدمات تحصیلی و فرهنگی		
				دانشجو	دانش آموز	
..... ۱۳۸۰	۶۴۶۷	۵۰۵۵	۳۱۵۴۸	۷۰۵	۴۲۳۵۹	۱۴۹۸۶
..... ۱۳۸۵	۲۰۵۰۱	۲۸۰۰	۷۶۳۴	۱۹۶۵	۲۸۹۰۵	۳۱۶۱۶
..... ۱۳۹۰	۱۵۹۳۲	۱۹۲۲	۱۷۱۵۸	۳۱۵۳	۱۳۳۰۲	۶۰۱۵۰
..... ۱۳۹۳	۴۴۵۵۸	۲۳۴۰	۳۵۶۲۱	۲۶۴۵	۹۱۲۳	۲۷۰۴۱۸
..... ۱۳۹۴	۵۰۳۵۸	۳۸۳۰	۲۲۷۵۲	۲۲۲۱	۱۰۱۴۷	۴۷۷۷۵۶
..... ۱۳۹۵	۲۸۷۷۱	۵۴۱۹	۴۰۶۵۶	۲۱۳۹	۱۰۴۷۲	۷۰۴۸۵۶
..... ۱۳۹۶	۵۱۹۲۶	۱۰۰۶۰	۵۹۲۴۹	۲۰۱۳	۱۱۷۰۱	۱۹۹۶۰
..... ۱۳۹۷	۸۰۴۹۴	۱۳۰۱۱	۵۶۳۶۵	۱۹۶۹	۱۳۳۷۶	۷۱۰۶۰
..... اسلام‌آباد غرب	۷۱۰۲	۱۳۰۹	۱۱۷۱۳	۲۶۸	۱۱۴۱	۱۰۵۰۰
..... پاوه	۵۱۱۴	۵۸۱	۳۴۴۶	۱۴۹	۱۱۳۵	۴۶۸۵
..... ثلاث باباجانی	۲۳۵۴	۵۶۳	۷۳۹۷	۳۱	۴۵۷	۱۵۰۰
..... جوانرود	۲۵۷۹	۳۸۹	۱۸۰۳	۸۷	۱۰۸۴	۱۲۵۰
..... دالاهو	۳۱۵۱	۴۳۵	۵۵۶۰	۸۵	۶۵۶	۷۰۶۴
..... روانسر	۹۵۵	۲۵۹	۲۱۸۴	۳۲	۳۳۸	۷۵۰
..... سرپل ذهاب	۳۸۱۳	۵۹۳	۲۶۸۱	۱۳۸	۶۹۳	۲۲۸۷
..... سنقر	۳۴۴۴	۹۷۵	۲۱۷۷	۵۹	۵۶۲	۵۶۰۰
..... صحنه	۲۰۱۲	۵۶۹	۸۰۵	۶۱	۴۹۱	۳۴۵۰
..... قصرشیرین	۱۱۰۴	۲۵۴	۱۲۳۰	۴۰	۳۱۸	۱۲۵۰
..... کرمانشاه	۳۹۱۸۶	۳۸۵۰	۱۰۷۹۸	۶۶۳	۴۸۱۳	۲۰۳۷۴
..... کنگاور	۲۲۱۲	۹۱۳	۲۲۱۳	۴۶	۴۳۹	۲۴۰۰
..... گیلانغرب	۳۸۳۲	۶۱۶	۱۷۷۱	۲۰۵	۴۸۱	۵۵۰۰
..... هرسین	۳۶۳۶	۷۰۵	۲۵۸۷	۱۰۵	۷۶۸	۴۴۵۰

(۱) شامل وام‌های کارگشایی، وام‌های بهسازی و نوسازی مسکن روستایی و... می‌باشد.
مأخذ - کمیته امداد امام خمینی (ره) استان کرمانشاه.

۸-۱۶- درآمدهای اختصاصی و وجوهای امانی کمیته امداد امام خمینی

(میلیون ریال)

سال و شهرستان	جمع درآمدهای اختصاصی و وجوهای امانی	درآمدهای اختصاصی			وجوهای امانی	
		جمع	درآمدهای محلی	کمک‌های مردمی و صدقات	جمع	زکات
۱۳۸۰	۴۹۸۹	۴۲۹۱	۳۹۳	۳۸۹۸	۶۹۸	۹۴
۱۳۸۵	۳۴۷۲۳	۱۸۰۲۳	۱۰۳۲	۱۶۹۹۱	۱۶۷۰۰	۲۳۰۰
۱۳۹۰	۹۹۹۲۶	۳۵۶۵۸	۱۵۴۶	۳۴۱۱۲	۶۴۲۶۸	۲۴۳۶۸
۱۳۹۳	۲۹۳۲۶۷	۷۹۳۷۳	۲۴۵۷۹	۵۴۷۹۴	۲۱۳۸۹۴	۴۳۵۸۶
۱۳۹۴	۳۱۸۵۷۶	۷۹۲۱۶	۲۲۵۸۴	۵۶۶۳۱	۲۳۹۳۶۱	۲۶۹۵۶
۱۳۹۵	۴۳۰۵۰۰	۶۷۰۷۱	۵۷۱۴	۶۱۳۵۷	۳۶۳۴۲۹	۱۴۵۸۶
۱۳۹۶	۴۹۳۳۸۱	۷۶۵۰۷	۱۳۱۷۵	۶۳۳۳۲	۴۱۶۸۷۴	۲۸۹۴۶
۱۳۹۷	۶۳۹۲۹۵	۶۳۴۷۱	۳۳۸۳	۵۹۰۸۷	۳۷۶۸۲۵	۴۴۹۱۴
اسلام‌آباد غرب	۳۳۰۴۱	۵۹۱۳	۳۲	۵۸۸۱	۲۷۱۲۸	۵۶۳
پاوه	۲۰۲۲۵	۹۳۶	۷	۹۲۹	۱۹۲۸۹	۵۸۳۵
ثلاث باباجانی	۳۰۸۱۴	۱۷۰۰	۱۵۹۴	۱۰۶	۲۹۱۱۴	۱۳۶۶۶
جوانرود	۱۹۶۶۵	۲۱۲	۷	۲۰۵	۱۹۴۵۴	۵۱۶۸
دالاهو	۱۳۶۷۸	۵۵۸	۱۴	۵۴۴	۱۳۱۲۰	۴۲۱
روانسر	۸۵۹۹	۳۱۸	۱۸	۳۰۰	۸۲۸۱	۳۳۹۵
سرپل ذهاب	۲۳۴۷۵	۱۴۹۲	۶۱	۱۴۳۱	۲۱۹۸۴	۴۷۹
سنقر	۲۷۰۰۹	۴۴۲۲	۲۴	۴۳۹۸	۲۲۵۸۷	۷۶۰۳
صحنه	۱۸۸۱۰	۲۶۴۰	۵۹	۲۵۸۲	۱۶۱۷۰	۱۹۱۳
قصرشیرین	۱۳۶۱۶	۶۸۶	۶۱	۶۲۵	۱۲۹۳۰	۱۷۴
کرمانشاه	۱۸۷۸۴۲	۳۵۱۰۴	۱۴۳۹	۳۳۶۶۵	۱۵۲۷۳۸	۳۶۶۸
کنگاور	۱۷۰۵۰	۳۸۸۴	۵۷	۳۸۲۷	۱۳۱۶۶	۱۱۴۴
گیلانغرب	۸۹۲۱	۱۷۴۱		۱۷۴۰	۷۱۸۰	۳۶
هرسین	۱۶۵۴۹	۲۸۶۴	۹	۲۸۵۵	۱۳۶۸۵	۸۵۱

(۱) شامل کمک به ایتم، کمک حوادث و ساختمان زلزله زدگان، درآمد جشن‌های نیکوکاری و عاطفه‌ها، کفاره‌ها، سهم السادات و ... می‌باشد.
 مأخذ - کمیته امداد امام خمینی (ره) استان کرمانشاه.

۹-۱۶- تعداد افراد خانوارهای شاهد تحت پوشش بنیاد شهید و امور ایثارگران برحسب نوع خویشاوندی

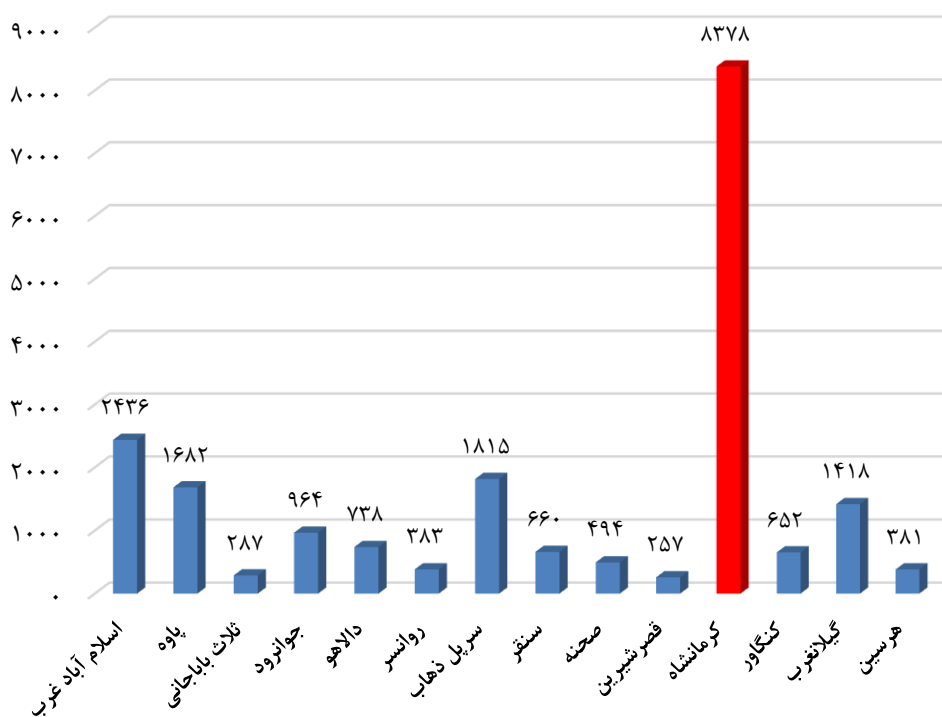
سال و شهرستان	جمع	والدین	همسر و فرزندان
..... ۱۳۸۰	۸۹۰۱	۵۵۳۹	۳۳۶۲
..... ۱۳۸۵	۸۸۸۹	۵۴۴۷	۳۴۴۲
..... ۱۳۹۰	۸۳۱۶	۴۷۸۸	۳۵۰۸
..... ۱۳۹۳	۲۱۵۲۵	۵۵۲۵	۱۶۰۰۰
..... ۱۳۹۴	۲۱۳۱۱	۵۲۹۹	۱۶۰۱۲
..... ۱۳۹۵	۲۰۹۵۲	۵۱۲۳	۱۵۸۲۹
..... (۱) ۱۳۹۶	۲۰۹۳۰	۴۸۳۰	۱۶۱۰۰
..... ۱۳۹۷	۲۰۵۴۵	۴۵۱۱	۱۶۰۳۴
..... اسلام‌آباد غرب	۲۴۳۶	۵۹۲	۱۸۴۴
..... پاوه	۱۶۸۲	۱۷۲	۱۵۱۰
..... ثلاث باباجانی	۲۸۷	۶۶	۲۲۱
..... جوانرود	۹۶۴	۱۱۲	۸۵۲
..... دالاهو	۷۳۸	۹۸	۶۴۰
..... روانسر	۳۸۳	۴۹	۳۳۴
..... سرپل ذهاب	۱۸۱۵	۳۴۴	۱۴۷۱
..... سنقر	۶۶۰	۲۲۸	۴۳۲
..... صحنه	۴۹۴	۱۹۴	۳۰۰
..... قصر شیرین	۲۵۷	۶۹	۱۸۸
..... کرمانشاه	۸۳۷۸	۱۹۸۲	۶۳۹۶
..... کنگاور	۶۵۲	۱۹۶	۴۵۶
..... گیلانغرب	۱۴۱۸	۲۷۷	۱۱۴۱
..... هرسین	۳۸۱	۱۳۲	۲۴۹

(۱) اصلاح شده توسط بنیاد شهید. به دلیل اینکه در آمار سال ۹۶، تمام افراد در قید حیات و غیر قید حیات در نظر گرفته شده بود. اما در سال ۹۷ فقط

افراد در قید حیات ذکر شده است

مأخذ- اداره کل بنیاد شهید و امور ایثارگران استان کرمانشاه.

۱۶-۲- تعداد افراد خانوارهای شاهد تحت پوشش بنیاد شهید و امور ایثارگران



مبنا: جدول ۹-۱۶

۱۰-۱۶- تعداد خانوارهای شاهد حقوق و مستمری بگیری تحت پوشش بنیاد شهید و امور ایثارگران و مبلغ پرداختی به آنان

(میلیون ریال)

مستمری بگیر		حقوق بگیر		جمع		سال
مبلغ	تعداد	مبلغ	تعداد	مبلغ	تعداد	
...	۹۶۳۷۲	۸۹۰۳ ۱۳۸۰
...	۲۷۷۲۰۰	۸۸۸۹ ۱۳۸۵
...	۵۵۹۴۴۴	۸۳۱۶ ۱۳۹۰
۳۵۲۷۵	۳۹۶۱	۷۰۲۱۰	۳۹۴۹	۱۰۵۴۸۵	۷۹۱۰ ۱۳۹۳
۴۲۴۵۳	۳۸۸۶	۷۹۲۰۲	۳۸۸۹	۱۲۱۶۵۶	۷۷۶۵ ۱۳۹۴
۴۹۰۸۹	۳۷۹۶	۸۸۶۴۴	۳۸۳۹	۱۳۷۷۳۴	۷۶۳۵ ۱۳۹۵
۵۴۰۰۳	۳۶۷۵	۹۶۶۱۷	۳۷۸۸	۱۵۱۶۲۰	۷۴۶۳ ۱۳۹۶
۶۰۱۵۸	۳۵۸۷	۱۰۸۴۲۰	۳۷۳۷	۱۶۸۵۷۸	۷۳۲۴ ۱۳۹۷

(۱) اطلاعات سالهای گذشته توسط دستگاه ذی ربط اصلاح شده است

مأخذ- اداره کل بنیاد شهید و امور ایثارگران استان کرمانشاه.

۱۶-۱۱- خدمات ارائه شده به خانوارهای شاهد، جانبازان و آزادگان^(۱) تحت پوشش بنیاد شهید و امور ایثارگران و مبلغ پرداخت شده (میلیون ریال)

سال	حرفه آموزی و اشتغال		خدمات درمانی ^(۲)		خدمات آموزشی	
	تعداد	مبلغ	تعداد	مبلغ	تعداد	مبلغ
۱۳۸۰	۵۲۳	۱۸۷۶۷۵	...	۷۹۶	۴۲۱	...
۱۳۸۵	۳۷۵	۶۹۰	...	۲۸۲۹۹	۴۸۸۱	...
۱۳۹۰	۲۵۵	۵۱۲۸۸۰	...	۸۷۳۱۲	۸۵۵۷۶	...
۱۳۹۳	۲۱۱	۵۰۷۰	۱۱۶۰۹۲	۶۲۶۳۹۴	۱۱۴۸۹	۶۰۳۳۴
۱۳۹۴	۱۲۲	۸۴۱۰	۱۰۹۷۰۳	۶۹۰۳۹۳	۱۲۸۱۲	۲۲۴۹۸
۱۳۹۵	۵۰	۱۳۵	۱۵۱۵۳۱	۷۹۶۳۹۵	۱۱۵۲۹	۱۴۷۶۵
۱۳۹۶	۱۶۳	۳۷۲۲۰	۱۵۳۰۶۴	۹۲۸۳۷۵	۵۲۴۵	۷۳۳۲
۱۳۹۷	۱۶۵۴	۳۰۵۰	۱۵۷۱۸۷	۱۳۷۴۷۱۷	۴۹۵۰	۷۷۳۰

سال	خدمات فرهنگی		مسکن		کمک هزینه ازدواج		کمک‌های مربوط به سایر موارد ^(۳)
	مورد	هزینه	تعداد	مبلغ	تعداد	مبلغ	
۱۳۸۰	۳۹۹۸	۰	۳۸۷۷	...	۲۹۰۰۲	۵۱۵۸	۵۵۱
۱۳۸۵	۴۸۸۱	۰	۱۵۶۹۴	...	۱۶۸۲۴	۳۰۶۲	۲۰۲
۱۳۹۰	۱۵۰۰۰	۰	۴۶۴۹۸	...	۹۵۰۶۱	۸۰۰۵	۱۴۵۰
۱۳۹۳	۳۰۶۴۹	۱۲۸۶	۲۱۱۱	۹۹۱۰۵۰	۲۷۰	۴۱۲۹	۶۱۰
۱۳۹۴	۳۵۲۴۸	۹۸۰	۲۹۵۴	۱۶۲۳۶۷۸	۰	۰	۵۲۷
۱۳۹۵	۹۶۵۶۳	۸۰۹۴	۱۹۶۴	...	۷۴	۱۴۸۲	۷۹۴
۱۳۹۶	۸۸۵۵۵	۷۶۲۸	۱۰۶۵	۶۳۷۷۰۰	۰	۰	۳۱۱
۱۳۹۷	۸۲۳۵۷	۷۱۱۸	۱۴۹۳	۸۸۶۹۶۴	۰	۰	۳۳۵

(۱) اطلاعات مربوط به سال ۱۳۸۰ فقط مربوط به خدمات ارائه شده به خانوارهای شاهد می‌باشد.

(۲) خدمات درمانی شامل امور مربوط به تأمین سلامت، بیمه درمانی همگانی و مکمل ایثارگران و... می‌باشد.

(۳) شامل کمک‌های نقدی و غیر نقدی مربوط به برگزاری مراسم، مددکاری و... است.

مأخذ- اداره کل بنیاد شهید و امور ایثارگران استان کرمانشاه.

۱۶-۱۲- تعداد جانبازان تحت پوشش بنیاد شهید و امور ایثارگران برحسب درصد جانبازی در پایان اسفند

سال و شهرستان	جمع	تا ۲۵ درصد	۳۹ - ۲۵ درصد	۴۹ - ۴۰ درصد	۶۹ - ۵۰ درصد	۷۰ درصد
۱۳۸۰	۱۸۳۵۴	۱۱۱۳۶
۱۳۸۵	۱۸۰۲۳	۹۱۳۷
۱۳۹۰	۲۰۳۴۹	۱۰۲۲۸
۱۳۹۳	۲۰۳۶۲	۱۰۸۲۳	۶۶۷۵	۱۱۳۷	۱۳۱۷	۴۱۰
۱۳۹۴	۲۰۷۳۷	۱۱۱۱۴	۶۷۵۳	۱۱۲۶	۱۳۲۳	۴۲۱
۱۳۹۵	۲۱۰۵۲	۱۱۲۷۵	۶۸۵۴	۱۱۴۴	۱۳۴۹	۴۳۰
۱۳۹۶	۲۱۱۷۷	۱۱۳۰۱	۶۹۳۵	۱۱۳۸	۱۳۶۷	۴۳۶
۱۳۹۷	۲۱۳۳۲	۱۱۳۸۲	۶۹۹۱	۱۱۳۸	۱۳۸۴	۴۳۷
اسلام‌آباد غرب	۲۳۲۸	۱۲۵۶	۷۶۲	۱۴۰	۱۲۳	۴۷
پاوه	۸۷۱	۴۷۳	۲۷۵	۶۱	۳۷	۲۵
ثلاث باباجانی	۱۹۳	۱۱۴	۵۷	۱۲	۶	۴
جوانرود	۷۶۰	۴۲۸	۲۴۵	۳۹	۳۵	۱۳
دالاهو	۶۰۳	۳۹۴	۱۵۵	۲۴	۲۳	۷
روانسر	۲۵۴	۱۵۳	۷۱	۱۴	۱۳	۳
سرپل ذهاب	۱۳۱۴	۶۶۵	۴۳۰	۹۰	۱۰۰	۲۹
سنقر	۷۸۳	۴۸۸	۲۱۵	۳۹	۲۸	۱۳
صحنه	۴۲۳	۲۳۳	۱۵۰	۱۷	۱۷	۶
قصرشیرین	۹۹۳۴	۴۹۰۱	۳۴۵۶	۵۲۴	۸۱۷	۲۳۶
کرمانشاه	۹۴۶	۵۴۳	۳۳۱	۳۴	۲۲	۱۶
کنگاور	۲۲۸۷	۱۳۸۷	۶۳۸	۱۰۱	۱۳۲	۲۹
گیلانغرب	۲۳۴	۱۱۳	۷۷	۲۷	۱۴	۳
هرسین	۴۰۲	۲۳۴	۱۲۹	۱۶	۱۷	۶

مأخذ - اداره کل بنیاد شهید و امور ایثارگران استان کرمانشاه.

۱۳-۱۶- تعداد جانبازان حقوق و مستمری‌بگیر تحت پوشش بنیاد شهید و امور ایثارگران و مبلغ پرداختی به آنان

(میلیون ریال)

سال	جمع مبالغ پرداختی	حالت اشتغال		مستمری		مبلغ کمک معیشت	حق پرستاری		سایر پرداختی‌ها ^(۱)
		تعداد	مبلغ	تعداد	مبلغ		تعداد	مبلغ	
۱۳۸۰	۳۸۴۲	۶۳۸۴	۲۷۱۷	۱۱۲۵
۱۳۸۵	۱۹۸۵۶	۴۷۱۶	۱۵۷۱۲	۴۱۴۴
۱۳۹۰	۴۵۵۸۳۲	۷۳۶۷	۴۵۵۸۳۲	۰
۱۳۹۳	۹۱۳۵۵۳	۶۹۴۷	۷۰۷۹۷۵	۰	۱۷۸۷	۱۷۰۸۷۹	۳۴۶۹۹
۱۳۹۴	۹۴۰۷۱۵	۴۲۱۴	۶۱۴۵۸۵	۱۳۳۸	۱۲۱۳۳۳	۰	۱۷۸۸	۱۶۵۹۰۰	۳۸۸۹۷
۱۳۹۵	۱۱۴۳۸۱۲	۴۲۴۰	۷۴۳۳۳۶	۱۴۸۴	۱۵۹۷۸۷	۰	۱۷۹۳	۱۹۸۲۰۴	۴۲۴۸۵
۱۳۹۶	۱۳۰۲۲۷۰	۴۰۳۹	۸۰۴۰۲۶	۱۶۳۵	۲۱۶۹۴۲	۰	۱۸۸۰	۲۳۴۰۶۸	۴۷۲۳۴
۱۳۹۷	۱۵۲۵۶۳۵	۴۰۸۷	۹۲۵۳۶۵	۱۸۷۲	۲۵۰۰۵۰	۰	۲۲۱۴	۳۱۰۹۵۵	۳۹۲۶۵

(۱) شامل کمک هزینه تحصیلی، ازدواج، معاش، عیدی، تلفن و... است.

مأخذ- اداره کل بنیاد شهید و امور ایثارگران استان کرمانشاه.

۱۴-۱۶- فعالیت‌های جمعیت هلال احمر ایران در حوزه امداد و نجات^(۱)

سال	زلزله		سیل		سایر حوادث ^(۳)	
	تعداد حادثه (مورد)	تعداد مجروحین و مصدومین	تعداد حادثه (مورد)	تعداد مجروحین و مصدومین	تعداد حادثه (مورد)	تعداد مجروحین و مصدومین
۱۳۸۰
۱۳۸۵	۶	۰	۵	۰	۴۱۲	۳۶۲
۱۳۹۰	۳	۰	۶	۰	۳۲۲	۴۳۰
۱۳۹۳	۴	۰	۶	۰	۴۷۵	۵۵۳
۱۳۹۴	۰	۰	۳۴	۵	۴۸۷	۵۷۳
۱۳۹۵	۱	۰	۳۶	۱۶۶۴	۶۵۶	۲۲۴۰۶
۱۳۹۶	۱۵	۱۲۹۰۱۰	۷	۱۶۵	۶۸۵	۷۰۰
۱۳۹۷	۲۸	۲۸	۳۰۹۲	۴۴	۴۴	۵۰۹۵

(۱) آمارهای ارائه شده فقط مربوط حوادثی می باشد که جمعیت هلال احمر در آنها شرکت نموده است.

(۲) شامل رانش زمین، ریزش کوه، خشکسالی، صاعقه، طوفان شن، گردباد و تصادفات جاده‌ای می باشد.

مأخذ - جمعیت هلال احمر استان کرمانشاه.

۱۵-۱۶- تعداد اعضاء، داوطلبان و امدادگران جمعیت هلال احمر

سال	اعضاء شاخه‌های جوانان ^(۱)			اعضاء ^(۲)			داوطلبان ^(۳)			امدادگران ^(۴)		
	مرد	زن	زن و مرد	مرد	زن	زن و مرد	مرد	زن	زن و مرد	مرد	زن	زن و مرد
۱۳۸۰
۱۳۸۵	۱۲۷۲۰	۹۴۷۰	۲۲۱۹۰	۱۰۵۰	۳۲۳	۱۳۷۳	۷۰۳۰	۴۱۵۲	۲۸۷۸	۲۰۸	۷۳۰	۵۲۲
۱۳۹۰	۳۷۹۰۰	۲۹۵۲۰	۶۷۴۲۰	۹۰	۱۲	۱۰۲	۱۶۹۴۷	۷۷۷۷	۹۱۷۰	۴۱۴	۱۱۴۰	۷۲۶
۱۳۹۳	۱۶۶۵۰	۱۱۱۰۰	۲۷۷۵۰	.	.	.	۲۴۲۴	۱۴۰۳	۱۰۲۱	۲۵۲	۹۲۷	۶۷۵
۱۳۹۴	۷۹۱۷	۱۰۹۳۳	۱۸۸۵۰	.	.	.	۲۸۷۸	۱۳۵۸	۱۵۲۰	۲۸۷	۱۰۱۲	۷۲۵
۱۳۹۵	۹۴۱۲	۹۸۲۴	۱۹۲۳۶	.	.	.	۱۲۷۸	۶۷۹	۵۹۹	۲۳۵	۸۸۵	۶۵۰
۱۳۹۶	۵۵۸۰	۶۴۲۰	۱۲۰۰۰	.	.	.	۱۳۳۷	۶۸۶	۶۵۱	۷۸۴	۱۸۳۵	۱۰۵۱
۱۳۹۷	۳۹۷۴	۴۵۴۶	۸۵۲۰	.	.	.	۱۴۲۴	۷۱۴	۷۱۰	۶۷۵	۱۶۰۲	۹۲۷

(۱) شامل شاخه‌های غنچه‌هلال، جوانان، طلاب، دانشجویی، دانش‌آموزی و روستایی می‌باشد.

(۲) اعضاء افرادی هستند که از طریق کمک‌های مالی به سازمان کمک می‌کنند.

(۳) داوطلبان افرادی هستند که به ارائه خدمات پرداخته و شامل گروه‌های مشارکت، هدایت، حمایت و مهارت هستند.

(۴) اطلاعات تکمیل شده سال ۱۳۹۱ در خصوص امدادگران درجه‌بندی شده از سوی سازمان امداد و نجات جمعیت هلال احمر می‌باشند و در تمامی برنامه‌های امدادی کشور حضور فعال دارند. قابل ذکر است در مورد گزارش سال ۱۳۹۰ به دلیل اینکه تعدادی از امدادگران تا کنون جهت دریافت درجه به سازمان مراجعه ننموده‌اند این تعداد در سال ۱۳۹۱ کاهش یافته است.

مأخذ- جمعیت هلال احمر استان کرمانشاه.

۱۶-۱۶- آموزش همگانی برگزار شده و تعداد آموزش گیرندگان جمعیت هلال احمر

تعداد آموزش گیرندگان			تعداد دوره‌های آموزشی برگزار شده ^(۱)	سال و شهرستان
مرد	زن	زن و مرد		
... ۱۳۸۰
۴۶۲۲	۹۷۴۰	۱۴۳۶۲	۳۴۹ ۱۳۸۵
۸۸۱۵	۹۷۵۷	۱۸۵۷۲	۴۴۶ ۱۳۹۰
۸۳۲۲	۹۳۸۴	۱۷۷۰۶	۵۴۳ ۱۳۹۳
۵۹۰۰	۹۴۶۰	۱۵۳۶۰	۵۱۲ ۱۳۹۴
۲۶۵۹	۴۰۳۱	۶۶۹۰	۲۸۸ ۱۳۹۵
۲۷۴۴	۳۵۲۴	۶۲۶۸	۲۵۴ ۱۳۹۶
۹۳۴۴	۹۴۵۵	۱۸۷۹۹	۸۳۸ ۱۳۹۷
۶۱۳	۷۲۹	۱۳۴۲	۶۴ اسلام‌آباد غرب
۸۷۳	۱۰۱۹	۱۸۹۲	۷۹ پاره
۲۲۰	۱۸۶	۴۰۶	۱۶ ثلاث باباجانی
۶۰۶	۳۵۶	۹۶۲	۳۴ جوانرود
۲۰۴	۲۳۹	۴۴۳	۱۹ دالاهو
۱۰۲۴	۵۴۳	۱۵۶۷	۵۶ روانسر
۳۰۷	۳۴۲	۶۴۹	۳۲ سرپل ذهاب
۸۷۰	۱۲۰۶	۲۰۷۶	۸۹ سنقر
۳۶۱	۴۹۰	۸۵۱	۴۶ صحنه
۴۸۸	۳۵۳	۸۴۱	۴۶ قصرشیرین
۱۵۶۵	۱۶۸۵	۳۲۵۰	۱۴۱ کرمانشاه
۱۱۳۰	۱۱۰۰	۲۲۳۰	۱۱۱ کنگاور
۵۲۱	۶۳۸	۱۱۵۹	۵۶ گیلانغرب
۵۶۲	۵۶۹	۱۱۳۱	۴۹ هرسین

(۱) دوره‌های آموزشی شامل دوره کمک‌های اولیه ۳۵ ساعته برای هر نفر می‌باشد.
مأخذ - جمعیت هلال احمر استان کرمانشاه.

۱۶-۱۷- کارگاه‌های تحت پوشش اداره کل تأمین اجتماعی در پایان اسفند بر حسب طبقات کارکن

سال و شهرستان	جمع	۱-۱۰ نفر	۵۰-۱۱ نفر	بالای ۵۰ نفر	سایر ^(۱)
۱۳۸۰
۱۳۸۵	۱۹۰۲۴
۱۳۹۰	۲۷۲۰۱
۱۳۹۳	۱۹۶۷۰	۱۵۸۴۲	۲۱۰۶	۵۶۶	۱۱۵۶
۱۳۹۴	۱۹۵۲۱	۱۶۲۱۲	۲۱۲۹	۶۰۲	۵۷۸
۱۳۹۵	۱۶۹۴۴	۱۳۷۱۵	۲۰۲۱	۶۰۷	۶۰۱
۱۳۹۶	۱۷۱۳۲	۱۳۷۴۲	۲۰۳۵	۶۴۴	۷۱۱
۱۳۹۷	۱۸۴۱۰	۱۵۳۴۹	۱۹۰۲	۵۸۵	۵۷۴
اسلام‌آبادغرب	۱۴۲۷	۱۲۲۹	۱۳۸	۳۳	۲۷
پاوه	۶۹۹	۵۹۸	۸۰	۱۰	۱۱
ثلاث‌باباجانی ^(۲)	۰
جوانرود	۷۹۷	۶۴۰	۱۰۸	۲۵	۲۴
دالاهو	۳۶۹	۳۱۵	۳۸	۸	۸
روانسر	۳۹۷	۳۴۰	۳۸	۹	۱۰
سرپل‌ذهاب	۷۵۷	۵۶۲	۱۴۴	۳۳	۱۸
سنقر	۸۰۳	۷۱۳	۵۷	۶	۲۷
صحنه	۵۷۹	۵۰۳	۵۰	۱۵	۱۱
قصرشیرین	۳۲۹	۲۲۶	۶۶	۲۰	۱۷
کرمانشاه	۱۰۱۶۴	۸۴۱۷	۹۸۸	۳۷۲	۳۸۷
کنگاور	۸۴۷	۷۸۷	۴۸	۱۲	۰
گیلانغرب	۵۷۶	۴۸۰	۶۶	۷	۲۳
هرسین	۶۶۶	۵۳۹	۸۱	۳۵	۱۱

(۱) شامل پیمانکاری دارای قرارداد فعال می‌باشد.

(۲) ثلاث‌باباجانی از لحاظ بیمه‌ای در حوزه شعبه جوانرود می‌باشد.

مأخذ- اداره کل تأمین اجتماعی استان کرمانشاه.

۱۶-۱۸- تعداد افراد تحت پوشش اداره کل تأمین اجتماعی

مستمری بگیران			بیمه شدگان			جمع کل	سال وشهرستان
تبعی	اصلی	جمع	تبعی	اصلی	جمع		
...	۱۳۸۰
۳۰۷۴۱	۱۸۰۸۳	۴۸۸۲۴	۲۹۸۰۰۶	۱۲۴۱۶۹	۴۲۲۱۷۵	۴۷۰۹۹۹	۱۳۸۵
۳۲۲۳۵	۳۷۱۲۰	۶۹۳۵۵	۶۵۳۸۲۶	۲۰۰۴۱۰	۵۵۴۲۳۶	۶۲۳۵۹۱	۱۳۹۰
۳۶۹۵۲	۴۹۰۵۴	۸۶۰۰۶	۴۱۰۱۰۹	۲۳۷۷۵۰	۶۴۷۸۵۹	۷۳۳۸۶۵	۱۳۹۳
۳۷۷۶۴	۵۳۴۷۳	۹۱۲۳۷	۴۱۸۹۷۳	۲۴۶۸۲۲	۶۶۵۷۹۵	۷۵۷۰۳۲	۱۳۹۴
۴۰۰۸۹	۵۷۸۸۱	۹۷۹۷۰	۴۰۳۸۴۳	۲۴۵۶۲۰	۶۴۹۴۶۳	۷۴۷۴۳۳	۱۳۹۵
۴۳۵۷۰	۶۲۸۳۱	۱۰۶۴۰۱	۴۰۲۸۱۵	۲۴۵۶۸۳	۶۴۸۴۹۸	۷۵۴۸۹۹	۱۳۹۶
۴۶۳۹۰	۶۸۱۷۹	۱۱۴۵۶۹	۴۰۸۸۴۲	۲۴۹۷۹۰	۶۵۸۶۳۲	۷۷۳۲۰۱	۱۳۹۷
۳۲۲۳	۵۱۵۸	۸۳۸۱	۳۱۰۵۸	۱۷۳۴۵	۴۸۴۰۳	۵۶۷۸۴	اسلامآبادغرب
۱۳۱۴	۱۶۵۲	۲۹۶۶	۹۸۰۸	۶۶۰۷	۱۶۴۱۵	۱۹۳۸۱	پاوه
...	ثلاث باباجانی ^(۱)
۹۴۳	۱۱۲۸	۲۰۷۱	۱۲۱۷۹	۸۶۸۳	۲۰۸۶۲	۲۲۹۳۳	جوانرود
۲۵۳	۳۴۱	۵۹۴	۳۷۶۱	۲۶۶۰	۶۴۲۱	۷۰۱۵	دالاهو
۶۲۲	۷۳۹	۱۳۶۱	۵۷۹۷	۳۷۰۵	۹۵۰۲	۱۰۸۶۳	روانسر
۱۰۶۶	۱۷۴۶	۲۸۱۲	۱۸۶۸۶	۱۲۳۲۵	۳۱۰۱۱	۳۳۸۲۳	سرپل ذهاب
۱۲۴۳	۲۳۷۳	۳۶۱۶	۱۰۷۲۶	۷۷۶۳	۱۸۴۸۹	۲۲۱۰۵	سنقر
۱۲۱۳	۲۰۹۳	۳۳۰۶	۱۱۲۱۶	۶۹۸۴	۱۸۲۰۰	۲۱۵۰۶	صحنه
۳۵۹	۵۷۴	۹۳۳	۸۲۷۵	۵۴۷۲	۱۳۷۴۷	۱۴۶۸۰	قصرشیرین
۳۳۱۲۱	۴۵۹۴۱	۷۹۰۶۲	۲۵۵۱۷۵	۱۵۲۹۵۷	۴۰۸۱۳۲	۴۸۷۱۹۴	کرمانشاه
۱۴۴۴	۲۴۹۱	۳۹۳۵	۱۴۴۲۳	۸۶۰۲	۲۳۰۲۵	۲۶۹۶۰	کنگاور
۸۲۱	۱۲۲۱	۲۰۴۲	۶۵۴۹	۴۸۵۵	۱۱۴۰۴	۱۳۴۴۶	گیلانغرب
۷۶۸	۲۷۲۲	۳۴۹۰	۲۱۱۸۹	۱۱۸۳۲	۳۳۰۲۱	۳۶۵۱۱	هرسین

(۱) ثلاث باباجانی از لحاظ بیمه‌ای در حوزه شعبه جوانرود می‌باشد.
 مأخذ - اداره کل تأمین اجتماعی استان کرمانشاه.

۱۹-۱۶- بیمه شدگان اصلی تحت پوشش اداره کل تأمین اجتماعی بر حسب نوع بیمه

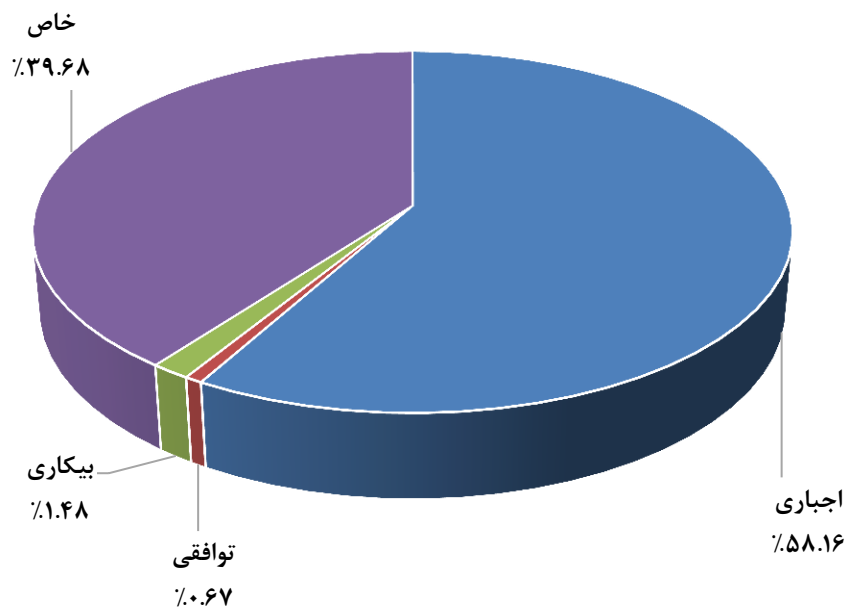
سال و شهرستان	جمع	اجباری	توافقی	بیکاری	خاص ^(۱)
۱۳۸۰
۱۳۸۵	۱۲۴۱۶۹	۱۰۵۸۳۶	۴۷۰	۲۶۳۶	۱۵۲۲۷
۱۳۹۰	۲۰۰۴۱۰	۱۴۲۰۳۴	۱۴۲۸	۲۷۶۴	۵۴۱۸۴
۱۳۹۳	۲۳۷۷۵۰	۱۴۱۲۲۸	۲۵۳۸	۲۴۹۷	۹۱۴۸۷
۱۳۹۴	۲۴۶۸۲۲	۱۴۵۷۳۸	۲۰۳۳	۳۳۱۰	۹۵۷۴۱
۱۳۹۵	۲۴۵۶۲۰	۱۴۳۰۳۶	۱۹۵۰	۳۵۶۱	۹۷۰۷۳
۱۳۹۶	۲۴۵۶۸۳	۱۴۴۸۳۱	۱۶۱۹	۴۶۷۹	۹۴۵۵۴
۱۳۹۷	۲۴۹۷۹۰	۱۴۵۲۹۰	۱۶۷۷	۳۶۹۷	۹۹۱۲۶
اسلامآبادغرب	۱۷۳۴۵	۹۶۲۶	۱۰	۳۵۱	۷۳۵۸
پاوه	۶۶۰۷	۳۶۲۰	۰	۴۶	۲۹۴۱
ثلاث باباجانی ^(۲)
جوانرود	۸۶۸۳	۶۱۲۵	۰	۱۳۶	۲۴۲۲
دالاهو	۲۶۶۰	۱۹۲۱	۰	۴۷	۶۹۲
روانسر	۳۷۰۵	۲۱۸۱	۰	۴۷	۱۴۷۷
سرپل ذهاب	۱۲۳۲۵	۸۶۳۲	۰	۲۸۲	۳۴۱۱
سنقر	۷۷۶۳	۳۳۳۰	۴	۸۸	۴۳۴۱
صحنه	۶۹۸۴	۳۶۵۰	۰	۱۱۲	۳۲۲۲
قصرشیرین	۵۴۷۲	۴۳۱۲	۵	۴۴	۱۱۱۱
کرمانشاه	۱۵۲۹۵۷	۸۶۸۰۳	۱۶۵۴	۲۱۹۰	۶۲۳۱۰
کنگاور	۸۶۰۲	۳۶۸۱	۴	۱۳۲	۴۷۸۵
گیلانغرب	۴۸۵۵	۳۱۲۹	۰	۱۱۲	۱۶۱۴
هرسین	۱۱۸۳۲	۸۲۸۰	۰	۱۱۰	۳۴۴۲

(۱) شامل بیمه شدگان حرف و مشاغل آزاد، بافندگان، رانندگان، اختیاری، کارگران ساختمانی و سایر می باشد.

(۲) ثلاث باباجانی از لحاظ بیمه ای در حوزه شعبه جوانرود می باشد.

مأخذ - اداره کل تأمین اجتماعی استان کرمانشاه.

۱۶-۳- بیمه‌شدگان اصلی تحت پوشش اداره کل تأمین اجتماعی برحسب نوع بیمه



منبع: جدول ۱۹-۱۶

۱۶-۲۰- بیمه شدگان خاص تحت پوشش اداره کل تأمین اجتماعی بر حسب نوع بیمه

سال و شهرستان	جمع	حرف و مشاغل آزاد	بافندگان	رانندگان	اختیاری	کارگران ساختمانی	سایر ^(۱)
۱۳۸۰
۱۳۸۵	۱۵۲۲۷	۴۱۰۰	۳۴۷۸	۶۷۹۱	۷۷۵	۰	۸۳
۱۳۹۰	۵۴۱۸۴	۱۳۰۳۳	۸۵۰۲	۱۹۵۲۶	۶۳۸۴	۶۷۳۹	۰
۱۳۹۳	۹۱۴۸۷	۱۷۳۳۵	۱۲۵۷۵	۳۴۲۰۶	۹۴۷۸	۱۷۶۴۹	۲۴۴
۱۳۹۴	۹۵۷۴۱	۱۸۱۵۴	۱۰۰۲۵	۳۲۶۱۱	۹۳۴۲	۲۴۵۹۴	۱۰۱۵
۱۳۹۵	۹۷۰۷۳	۱۹۵۸۵	۸۹۷۲	۳۱۸۷۸	۹۴۷۷	۲۶۰۵۲	۱۱۰۹
۱۳۹۶	۹۴۵۵۴	۱۹۰۹۳	۸۱۵۴	۳۱۲۷۸	۱۰۳۴۴	۲۴۴۳۶	۱۲۴۹
۱۳۹۷	۹۹۱۲۶	۲۱۶۰۳	۷۳۵۹	۳۱۳۳۹	۱۱۵۵۶	۲۵۶۷۶	۱۵۹۳
اسلام‌آبادغرب	۷۳۵۸	۱۱۹۰	۳۹۵	۳۴۵۳	۴۷۹	۱۷۱۳	۱۲۸
پاوه	۲۹۴۱	۱۰۱۰	۱۰۱	۵۶۷	۱۲۳	۹۲۲	۲۱۸
ثلاث‌باباجانی ^(۲)
جوانرود	۲۴۲۲	۹۶۳	۱۰۰	۳۸۰	۱۹۹	۷۷۰	۱۰
دالاهو	۶۹۲	۲۳۳	۹۸	۱۷۸	۳۷	۱۴۱	۵
روانسر	۱۴۷۷	۳۶۸	۵۱	۳۵۵	۱۲۰	۵۶۹	۱۴
سرپل‌ذهاب	۳۴۱۱	۸۶۷	۴۱۱	۷۴۷	۱۲۹	۱۱۹۱	۶۶
سنقر	۴۳۴۱	۱۱۵۶	۸۶۸	۱۰۲۰	۲۶۹	۹۱۹	۱۰۹
صحنه	۳۲۲۲	۷۳۵	۳۵۷	۹۷۶	۲۴۳	۸۱۰	۱۰۱
قصرشیرین	۱۱۱۱	۲۹۲	۱۶۱	۱۷۸	۱۶۶	۲۸۲	۳۲
کرمانشاه	۶۲۳۱۰	۱۲۵۴۸	۳۹۸۷	۲۰۰۳۹	۹۱۱۱	۱۵۹۰۸	۷۱۷
کنگاور	۴۷۸۵	۱۰۴۹	۲۳۷	۲۱۲۹	۳۹۰	۸۳۷	۱۴۳
گیلانغرب	۱۶۱۴	۵۳۹	۴۷	۴۲۵	۶۹	۵۱۲	۲۲
هرسین	۳۴۴۲	۶۵۳	۵۴۶	۸۹۲	۲۲۱	۱۱۰۲	۲۸

(۱) شامل بیمه شدگان صیادان، زنبورداران و کارفرمایان صنفی کم درآمد می‌باشد.

(۲) ثلاث‌باباجانی با شعبه جوانرود محاسبه گردیده است.

مأخذ - اداره کل تأمین اجتماعی استان کرمانشاه.

۲۱-۱۶- بیمه‌شدگان آسیب‌دیده ناشی از کار تحت پوشش اداره کل تأمین اجتماعی برحسب فعالیت محل کار

۱۳۹۳	۱۳۹۰	۱۳۸۵	۱۳۸۰	فعالیت محل کار
۲۲۰	جمع.....
۲	کشاورزی، جنگلداری، شکار، صید ماهی و فعالیت‌های مربوط
۴	استخراج معادن
۹	صنایع مواد غذایی و دخانیات
۱	صنایع نساجی، ساختن البسه، کفش و وسایل پوشش
۳	صنایع چوب، چوب‌پنبه، مبلمان، کاغذ، چاپ، چرم و ساختن اشیای مربوط
۵۵	صنایع محصولات شیمیایی، اشیای کائوچویی و محصولات مشتق از
۱۲	زغال سنگ
۰	صنایع فلزات اساسی، محصولات فلزی، ماشین‌های الکتریکی و غیرالکتریکی ..
۱۰۰	سایر صنایع
۳	ساختمان
۳	برق، آب، گاز، بخار، خدمات بهداشتی و آتش‌نشانی
۱	تجارت، بانک، بیمه، مستغلات و امور مربوط به آن‌ها
۳	حمل و نقل، انبارداری و ارتباطات
۱	خدمات
۲۳	فعالیت‌های طبقه‌بندی نشده
				اظهار نشده ^(۱)

۱۳۹۷	۱۳۹۶	۱۳۹۵	۱۳۹۴	فعالیت محل کار
۱۸۵	۲۳۰	۲۴۹	۲۳۶	جمع.....
۸	۴	۴	۶	کشاورزی، جنگلداری، شکار، صید ماهی و فعالیت‌های مربوط
۵	۲۲	۶	۴	استخراج معادن
۱۴	۱۳	۲۰	۱۱	صنایع مواد غذایی و دخانیات
۱	۰	۰	۰	صنایع نساجی، ساختن البسه، کفش و وسایل پوشش
۱۰	۷	۱۵	۷	صنایع چوب، چوب‌پنبه، مبلمان، کاغذ، چاپ، چرم و ساختن اشیای مربوط
۰	۳۶	۶۰	۵۷	صنایع محصولات شیمیایی، اشیای کائوچویی و محصولات مشتق از
۱۰	۲۰	۱۶	۱۱	زغال سنگ
۳۷	۱	۰	۱	صنایع فلزات اساسی، محصولات فلزی، ماشین‌های الکتریکی و غیرالکتریکی ..
۴۴	۶۳	۴۶	۷۶	سایر صنایع
۵	۶	۷	۲	ساختمان
۹	۹	۶	۲	برق، آب، گاز، بخار، خدمات بهداشتی و آتش‌نشانی
۰	۱	۳	۵	تجارت، بانک، بیمه، مستغلات و امور مربوط به آن‌ها
۱۰	۱۰	۷	۱۰	حمل و نقل، انبارداری و ارتباطات
۶	۳	۲	۲	خدمات
۲۶	۳۵	۵۷	۴۲	فعالیت‌های طبقه‌بندی نشده
				اظهار نشده ^(۱)

(۱) شامل فعالیت‌های پیمانکاری نیز می‌باشد.
مأخذ - اداره کل تأمین اجتماعی استان کرمانشاه.

۲۲-۱۶- کمک‌های نقدی و غرامت پرداخت شده به بیمه شدگان تحت پوشش اداره کل تأمین اجتماعی (میلیون ریال)

سال	جمع		کمک هزینه ازدواج		غرامت دستمزد ایام بارداری	
	تعداد	مبلغ	تعداد	مبلغ	تعداد	مبلغ
۱۳۸۰
۱۳۸۵
۱۳۹۰	۹۵۳۵	۳۹۲۵۵	۱۱۷۹	۶۴۸۳	۱۵۱۵	۹۵۵۵
۱۳۹۳	۲۵۴۵۵	۳۰۲۷۶۹	۱۴۰۷	۱۱۱۶۵	۲۳۴۸	۱۹۶۰۱
۱۳۹۴	۲۹۹۸۶	۴۴۸۶۱۲	۱۵۱۴	۱۴۹۲۰	۲۴۸۹	۲۵۸۵۶
۱۳۹۵	۳۱۲۱۱	۶۰۵۸۶۰	۲۰۵۱	۲۰۶۴۷	۲۴۱۲	۳۰۲۸۸
۱۳۹۶	۳۱۵۳۴	۷۰۶۷۹۸	۱۴۹۵	۲۰۱۴۵	۲۳۴۶	۲۹۰۴۰
۱۳۹۷	۲۹۶۵۳	۲۸۴۴۲۳	۱۴۸۳	۶۴۰۷	۲۴۹۵	۷۹۶۶

سال	غرامت نقص عضو		غرامت دستمزد ایام بیماری	
	تعداد	مبلغ	ناشی از کار	
			تعداد	مبلغ
۱۳۸۰
۱۳۸۵
۱۳۹۰	۸	۳۲۰	۱۲۸۰	۳۸۹۵
۱۳۹۳	۲۲	۴۰۲	۵۰۹	۳۵۹۳
۱۳۹۴	۱۴	۳۵۳	۵۰۳	۴۱۳۵
۱۳۹۵	۲۰	۸۳۳	۶۶۹	۶۳۵۷
۱۳۹۶	۱۷	۵۷۰	۸۳۸	۸۶۳۹
۱۳۹۷	۱۹	۷۷۵	۶۴۹	۲۲۶۳

سال	هزینه های سفر و اقامت همراه بیمار		هزینه های کفن و دفن		پروتز و اورتز		کمک های نقدی مربوط به سایر موارد ^(۱)	
	تعداد	مبلغ	تعداد	مبلغ	تعداد	مبلغ	تعداد	مبلغ
۱۳۸۰
۱۳۸۵
۱۳۹۰	۳۳۹	۴۳۶	۷۸۶	۴۶۹۵	۱۲۶۵۷	۷۶۰۷	۱۹۲	۲۱۶۲۳۸
۱۳۹۳	۳۳۳	۴۰۲	۹۳۹	۵۹۲۰	۱۴۷۷۱	۹۱۷۷	۲۳۴۰	۳۴۳۷۶۵
۱۳۹۴	۲۶۳	۵۹۰	۹۰۸	۶۶۳۲	۱۴۸۸۵	۹۵۳۷	۲۷۰۱	۴۷۵۰۹۲
۱۳۹۵	۲۶۳	۷۷۸	۹۷۷	۷۶۰۳	۱۴۵۶۷	۱۱۲۱۰	۳۲۰۰	۵۶۷۷۷۰
۱۳۹۶	۱۹۸	۱۳۴	۱۰۲۶	۲۲۴۰	۱۳۳۸۱	۴۳۳۱	۲۲۰۰	۲۴۳۱۱۵

(۱) شامل تعدیل سنواتی غرامت دستمزد، تعدیل سنواتی کمک‌ها و... می‌باشد.

مأخذ - اداره کل تأمین اجتماعی استان کرمانشاه.

۲۳-۱۶- تعداد مستمری‌بگیران تحت پوشش اداره کل تأمین اجتماعی و مبلغ پرداختی به آنان (میلیون ریال)

سال	جمع		بازنشستگان	
	تعداد	مبلغ	تعداد	مبلغ
۱۳۸۰
۱۳۸۵
۱۳۹۰	۲۶۹۰۹	۱۷۱۰۰۸۸	۱۴۵۸۱	۱۰۱۰۲۴۳
۱۳۹۳	۴۹۰۵۴	۳۴۸۶۰۶۲	۱۹۳۵۹	۱۸۱۱۹۵۲
۱۳۹۴	۵۳۴۷۳	۴۴۶۵۴۳۲	۲۱۳۷۶	۲۴۱۰۱۰۳
۱۳۹۵	۵۷۸۸۱	۵۳۸۲۴۸۸	۲۳۶۶۵	۲۹۵۱۲۴۹
۱۳۹۶	۶۲۸۳۱	۶۷۲۶۱۲۵	۲۶۴۴۷	۳۷۴۴۵۳۲
۱۳۹۷	۶۸۱۷۹	۸۳۹۰۱۷۶	۲۹۷۴۱	۴۸۲۴۵۷۶

سال	از کار افتادگان					
	بازماندگان مستمری‌بگیر		ناشی از کار ^(۱)			
	تعداد	مبلغ	ناشی از موارد دیگر		ناشی از کار ^(۱)	
تعداد			مبلغ	تعداد	مبلغ	
۱۳۸۰
۱۳۸۵
۱۳۹۰	۱۰۳۵۳	۵۹۳۴۲۷	۷۵۴۴۹	۱۳۶۶	۳۰۹۶۹	۶۰۹
۱۳۹۳	۲۷۳۳۰	۹۳۳۱۵۳	۱۱۷۶۷۹	۱۶۵۴	۱۶۰۱۷	۷۱۱
۱۳۹۴	۲۹۷۱۰	۱۱۷۷۵۲۳	۱۴۱۵۶۶	۱۶۶۰	۴۳۰۰۵	۷۲۷
۱۳۹۵	۳۱۷۸۵	۱۴۱۵۴۹۷	۱۶۱۲۴۳	۱۷۰۶	۴۹۳۶۸	۷۲۵
۱۳۹۶	۳۳۸۸۶	۱۷۲۲۶۹۵	۱۹۰۴۳۵	۱۷۶۹	۵۸۹۵۱	۷۲۹
۱۳۹۷	۳۵۹۰۰	۲۱۵۵۱۲۷	۲۳۰۲۲۳	۱۸۰۶	۷۵۵۲۴	۷۳۲

(۱) شامل جزئی ناشی از کار و کلی ناشی از کار می‌باشد.

(۲) شامل هزینه اولاد، عائله‌مندی، عیدی، بن مستمری‌بگیران و ... است.
مأخذ - اداره کل تأمین اجتماعی استان کرمانشاه.

۱۶-۲۴- تعداد مراکز درمانی ملکی و طرف قرارداد مدیریت درمان تأمین اجتماعی

مراکز ملکی (درمان مستقیم)				سال
دی کلینیک	درمانگاه‌های عمومی و تخصصی	بیمارستان	جمع	
...	۵	۱	۶ ۱۳۸۰
...	۴	۲	۶ ۱۳۸۵
...	۴	۲	۶ ۱۳۹۰
...	۴	۲	۶ ۱۳۹۳
...	۴	۲	۶ ۱۳۹۴
...	۴	۲	۶ ۱۳۹۵
...	۴	۲	۶ ۱۳۹۶
...	۵	۲	۷ ۱۳۹۷

مراکز طرف قرارداد (درمان غیر مستقیم)					سال
سایر ^(۲)	مراکز بهداشتی و درمانی ^(۱)	دی کلینیک	درمانگاه‌های عمومی و تخصصی	بیمارستان	
۸۵۲	۱۱	۰	۴	۲۴ ۱۳۸۰
۸۹۸	۱۴	۰	۷	۲۲ ۱۳۸۵
۹۲۷	۱۴	۱	۲۴	۲۱ ۱۳۹۰
۹۶۴	۱۴	۱	۳۷	۲۱ ۱۳۹۳
۹۱۷	۱۴	۱	۵۳	۲۱ ۱۳۹۴
۹۴۱	۱۴	۱	۵۳	۲۱ ۱۳۹۵
۹۶۲	۱۴	۱	۵۷	۲۱ ۱۳۹۶
۹۶۴	۱۴	۰	۶۰	۲۰ ۱۳۹۷

(۱) اطلاعات خانه بهداشت در آمار مذکور لحاظ شده است.

(۲) شامل پاراکلینیکی مستقل و پزشکان و دندانپزشکان مستقل می‌باشد.

مأخذ- مدیریت درمان تأمین اجتماعی استان کرمانشاه.

۱۶-۲۵- بیمه‌شدگان (اصلی و تبعی) تحت پوشش اداره کل بیمه سلامت^(۱)

سایراقشار	روستاییان	بیمه همگانی سلامت	ایرانیان	کارکنان دولت	جمع	سال و شهرستان
...	۹۶۵۸۳۶ ۱۳۸۰
۶۷۰۳۰	۶۰۳۷۲۵	...	۳۱۰۷۱۰	۱۷۸۶۱۳	۱۱۶۰۰۷۸ ۱۳۸۵
۶۵۵۲۵	۶۸۶۲۲۳	...	۲۳۱۲۲۴	۱۷۲۹۸۱	۱۱۵۵۹۵۳ ۱۳۹۰
۶۱۴۰۹	۶۳۶۸۶۰	۳۱۰۷۳۴	۲۲۶۲۲	۱۶۳۴۴۱	۱۱۹۵۰۶۶ ۱۳۹۳
۶۲۰۹۷	۵۹۹۶۰۹	۳۳۸۵۵۷	۳۲۵۱	۱۶۲۴۱۱	۱۱۶۵۹۲۵ ۱۳۹۴
۴۹۲۱۷	۶۰۰۲۷۱	۳۴۴۱۶۰	...	۱۵۵۹۴۱	۱۱۴۹۵۸۹ ۱۳۹۵
۴۴۸۳۵	۵۳۸۲۴۰	۳۶۶۴۲۶	۱۹۸۰	۱۵۲۲۸۵	۱۱۰۳۷۶۶ ۱۳۹۶
۳۱۰۵۸	۵۵۵۷۱۰	۳۱۶۴۳۰	۶۹۷۹	۱۵۰۳۴۶	۱۰۶۷۵۲۳ ۱۳۹۷
۴۷۹۸	۴۷۶۳۸	۲۲۷۶۴	۳۹۱	۸۲۶۹	۸۳۸۶۰ اسلام آباد غرب
۱۶۵۸	۲۲۳۳۰	۹۱۵۸	۱۶۷	۶۲۱۲	۳۹۵۲۵ پاوه
۷۲۵	۳۲۰۵۶	۲۶	۲	۱۶۸۲	۳۴۴۹۱ ثلاث باباجانی
۱۸۹۸	۱۹۵۶۸	۲۵۵۵۱	۲۳۴	۴۳۱۶	۵۱۵۶۷ جوانرود
۱۳۴۱	۳۲۸۸۷	۲۰	۳	۲۱۵۲	۳۶۴۰۳ دالاهو
۵۵۶	۳۹۶۸۴	۷۴	۰	۲۹۱۳	۴۳۲۲۷ روانسر
۳۳۶۸	۳۳۳۰۴	۲۳۲۹۲	۱۶۱	۴۹۵۶	۶۵۰۸۱ سرپل ذهاب
۱۲۸۸	۳۸۵۳۴	۱۶۳۴۴	۲۵۸	۵۹۴۵	۶۲۳۶۹ سنقر
۱۱۸۹	۳۵۸۲۶	۹۶۴۰	۲۰۰	۴۵۸۵	۵۱۴۴۰ صحنه
۵۴۲	۱۳۲۸۹	۶۱	۲	۱۴۸۹	۱۵۳۸۳ قصرشیرین
۱۴۲۸۴	۱۴۹۱۶۲	۱۷۷۸۰۵	۴۹۵۱	۹۲۸۱۹	۴۳۹۰۲۱ کرمانشاه
۱۳۲۴	۲۲۸۹۸	۱۶۱۵۹	۳۱۶	۴۹۳۰	۴۵۶۲۷ کنگاور
۳۸۵۲	۴۱۲۲۳	۱۲	۰	۵۱۱۲	۵۰۱۹۹ گیلانغرب
۱۲۳۵	۲۷۳۱۱	۱۵۵۲۴	۲۹۴	۴۹۶۶	۴۹۳۳۰ هرسین

(۱) از تاریخ ۹۱/۷/۱ سازمان بیمه خدمات درمانی به بیمه سلامت تغییر نام پیدا کرده است..

مأخذ - اداره کل بیمه سلامت استان کرمانشاه.

۱۶-۲۶- تعداد بیمه شدگان (اصلی و تبعی) صندوق بیمه اجتماعی کشاورزان، روستائیان و عشایر

مستمری بگیران ^(۲)		بیمه شدگان								سال و شهرستان
		افراد تحت پوشش سازمان بهزیستی		افراد تحت پوشش کمیته امداد		کشاورزان، روستائیان و عشایر و سایر ^(۱)		جمع		
اصلي	تبعي	اصلي	تبعي	اصلي	تبعي	اصلي	تبعي	اصلي	تبعي	
...	۱۳۸۰
۰	۰	۱	۲	۱۳	۳۰	۴۷۸۱	۲۰۹۷	۴۸۱۳	۲۱۱۱	۱۳۸۵
۱۱۷	۰	۷۶۱	۱۷۳۵	۴۷۲۹	۱۰۷۸۲	۴۷۸۹۴	۲۱۰۰۶	۶۰۵۲۸	۲۶۴۹۶	۱۳۹۰
۲۱۶	۵	۷۶۳	۱۷۴۰	۴۷۲۸	۱۰۷۷۸	۱۰۱۴۲۰	۴۴۴۸۲	۱۱۴۱۵۴	۴۹۹۷۸	۱۳۹۳
۲۴۰	۵	۷۶۸	۱۷۵۱	۴۷۲۸	۱۰۷۷۸	۱۱۱۸۴۴	۴۹۰۵۳	۱۲۴۳۶۴	۵۴۵۴۹	۱۳۹۴
...	۴۳۹	۹۵۷	...	۴۶۶۷	۵۴۰۲۴	...	۵۹۶۴۸	۱۳۹۵ ^(۳)
...	۱۰۴۰	۱۱۵۱	...	۳۷۳۳	۵۹۴۹۵	...	۶۵۴۱۹	۱۳۹۶
...	۱۴۸۵	۱۱۵۱	...	۳۹۳۳	۶۵۶۶۶	...	۷۰۹۸۹	۱۳۹۷
...	۱۴۶	۴۲	...	۴۳۱	۶۹۴۱	...	۷۴۱۴	اسلام آباد غرب
...	۲۰	۲۸۲	...	۳۰۶	۱۱۹۵	...	۱۷۸۳	پاوه
...	۹	۱۶۵	...	۳۱۰	۱۳۲۹	...	۱۸۰۴	ثلاث باباجانی
...	۱۳	۲۱	...	۱۴۷	۱۴۱۲	...	۱۵۸۰	جوانرود
...	۷۲	۶۷	...	۳۲۰	۴۵۰۳	...	۴۸۹۰	دالاهو
...	۲۳	۳۶	...	۱۶۳	۲۵۶۳	...	۲۷۶۲	روانسر
...	۱۰۹	۳۲	...	۲۸۸	۳۱۴۷	...	۳۴۶۷	سرپل ذهاب
...	۲۰۷	۸۲	...	۲۱۳	۵۶۳۸	...	۵۹۳۳	سنقر
...	۱۳۰	۲۰	...	۲۲۲	۴۹۷۹	...	۵۲۲۱	صحنه
...	۴۷	۴۵	...	۴۱	۱۱۸۰	...	۱۲۶۶	قصر شیرین
...	۳۴۱	۱۵۰	...	۷۲۴	۲۰۶۴۵	...	۲۱۵۱۹	کرمانشاه
...	۷۱	۲۵	...	۱۶۱	۴۳۹۲	...	۴۵۷۸	کنگاور
...	۲۰۶	۱۵۵	...	۴۸۳	۴۰۸۱	...	۴۷۱۹	گیلانغرب
...	۹۱	۲۹	...	۱۲۴	۳۶۶۱	...	۳۸۱۴	هرسین
...	۲۳۹	نامشخص

۱) سایر در بیمه شدگان شامل اعضای نظام مهندسی کشاورزی و منابع طبیعی، نظام پزشکی، رانندگان حمل و نقل بار و مسافری شهری ساکن در شهرهای زیر ۲۰ هزار نفر می باشند.

۲) مستمری بگیران اصلی شامل بیمه شدگان از کارافتاده و مستمری بگیران تبعی شامل بازماندگان بیمه شده متوفی می باشند.

۳) از سال ۹۵ به بعد به علت عدم ثبت افراد تبعی در سیستم، اطلاعات کامل و جامعی از افراد تبعی در دسترس نمی باشد.

مأخذ- صندوق بیمه اجتماعی کشاورزان، روستائیان و عشایر استان کرمانشاه.

۲۷-۱۶- حقوق بگیران و مشترکان صندوق بازنشستگی

سال	جمع براساس پرونده	جمع براساس نفر	حقوق بگیران		
			بازنشستگان و افتادگان	بازنشستگان و شاغلان فوت شده	وراث وظیفه بگیر
۱۳۹۰	۶۰۲۴۲	۶۸۲۷۶	۲۱۴۴۳	۵۳۲۵	۸۰۳۴
۱۳۹۳ ^(۱)	۶۲۷۱۹	۷۱۰۸۳	۲۴۸۰۰	۵۴۷۲	۸۳۶۴
۱۳۹۴	۶۴۲۲۶	۷۲۶۶۷	۲۵۹۴۳	۵۵۰۰	۸۴۴۱
۱۳۹۵	۶۴۲۳۶	۷۲۸۱۷	۲۶۹۵۰	۵۶۷۲	۸۵۸۱
۱۳۹۶	۶۴۳۸۸	۷۳۱۷۹	۲۸۱۷۰	۵۸۹۹	۸۷۹۱
۱۳۹۷	۶۴۹۵۹	۶۷۸۴۴	۲۹۴۶۰	۶۱۴۵	۹۰۳۰

(۱) تا سال ۱۳۹۳ تعداد شاغلین کسورپرداز براساس برآوردی مالی اعلام می گردید لیکن با راه اندازی سیستم شاغلین از سال ۹۴ و با تکمیل اطلاعات در سال گذشته مقرر گردید تعداد شاغلین مذکور از سال ۹۴ به بعد براساس سیستم شاغلین ذکر گردد مأخذ- صندوق بازنشستگی استان کرمانشاه.

۲۸-۱۶- حقوق بگیران صندوق بازنشستگی بر حسب سال بازنشستگی و نوع آن

سال و شهرستان	جمع کل	بازنشستگان			از کارافتادگان	
		زن و مرد	زن	مرد	زن	مرد
۱۳۹۰	۲۶۷۶۸	۲۱۲۴۷	۶۷۷۱	۱۴۴۷۶	۱۹۶	۵۲
۱۳۹۳	۳۰۲۷۲	۲۴۵۷۴	۷۶۸۵	۱۶۸۸۹	۲۲۶	۶۳
۱۳۹۴	۳۱۴۴۳	۲۵۷۰۶	۷۹۴۳	۱۷۷۶۳	۲۳۷	۶۷
۱۳۹۵	۳۲۷۹۴	۲۶۷۰۹	۸۱۹۷	۱۸۵۱۲	۴۱۳	۱۷۲
۱۳۹۶	۳۴۰۶۹	۸۶۴۰	۱۹۲۸۳	۲۷۹۲۳	۷۲	۱۷۵
۱۳۹۷	۳۵۶۰۵	۲۹۲۱۰	۹۱۷۷	۲۰۰۳۳	۲۵۰	۷۰
اسلام آباد غرب	۶۴	۴۰	۰	۴۰	۰	۰
پاوه	۴۰	۲۱	۰	۲۱	۰	۰
ثلاث باباجانی	۰	۰	۰	۰	۰	۰
جوانرود	۱۴	۱۱	۰	۱۱	۰	۰
دالاهو	۰	۰	۰	۰	۰	۰
روانسر	۳	۳	۰	۳	۰	۰
سرپل ذهاب	۳۰	۱۵	۰	۱۵	۰	۰
سنقر	۴۱	۲۸	۲	۲۶	۰	۰
صحنه	۳۱	۱۴	۲	۱۲	۲	۰
قصرشیرین	۲۷	۹	۰	۹	۰	۰
کرمانشاه	۳۵۲۸۱	۲۹۰۲۶	۹۱۷۲	۱۹۸۵۴	۲۴۷	۷۰
کنگاور	۲۰	۱۱	۰	۱۱	۰	۰
گیلانغرب	۱۷	۱۰	۱	۹	۰	۰
هرسین	۳۷	۲۲	۰	۲۲	۱	۰

۱۶-۲۸- حقوق‌بگیران صندوق بازنشستگی برحسب سال بازنشستگی و نوع آن (دنباله)

بازنشستگان فوت شده			شاغلان فوت شده			سال و شهرستان
مرد	زن	زن و مرد	مرد	زن	زن و مرد	
۳۳۴۳	۲۲۲	۳۵۶۵	۱۵۸۸	۱۷۲	۱۷۶۰ ۱۳۹۰
۳۳۷۵	۲۲۸	۳۶۰۳	۱۶۷۳	۱۹۶	۱۸۶۹ ۱۳۹۳
۳۳۷۸	۲۲۸	۳۶۰۶	۱۶۹۲	۲۰۲	۱۸۹۴ ۱۳۹۴
۳۵۲۲	۲۴۵	۳۷۶۷	۱۷۰۰	۲۰۵	۱۹۰۵ ۱۳۹۵
۳۹۷۸	۳۷۱۸	۲۶۰	۱۹۲۱	۱۷۱۸	۲۰۳ ۱۳۹۶
۳۹۳۱	۲۸۴	۴۲۱۵	۱۷۲۶	۲۰۴	۱۹۳۰ ۱۳۹۷
۲۰	۰	۲۰	۴	۰	۴ اسلام آباد غرب
۱۶	۰	۱۶	۳	۰	۳ پاره
... ثلاث باباجانی
۳	۰	۳	۰	۰	۰ جوانرود
... دالاهو
۰	۰	۰	۰	۰	۰ روانسر
۱۱	۰	۱۱	۴	۰	۴ سرپل ذهاب
۱۲	۰	۱۲	۱	۰	۱ سنقر
۱۲	۰	۱۲	۳	۰	۳ صحنه
۱۶	۰	۱۶	۲	۰	۲ قصرشیرین
۳۸۱۶	۲۸۴	۴۱۰۰	۱۷۰۴	۲۰۴	۱۹۰۸ کرمانشاه
۷	۰	۷	۲	۰	۲ کنگاور
۷	۰	۷	۰	۰	۰ گیلانغرب
۱۱	۰	۱۱	۳	۰	۳ هرسین

مأخذ- صندوق بازنشستگی استان کرمانشاه.

