

مقدمه :

بانکها، مؤسسات اعتباری، شرکت های بیمه، صندوق های قرض الحسنه و مؤسسات مالی استان را شامل می شوند که در زیر به تاریخچه فعالیت آماری و روش گردآوری آماری آنها اشاره می گردد:

۱- پول و بانک

جمع آوری آمارهای پولی و بانکی کشور با تأسیس بانک ملی ایران در سال ۱۳۰۷ شروع شد و از سال ۱۳۱۴، با تأسیس اداره آمار و بررسیهای اقتصادی در این بانک گسترش یافت. پس از تشکیل بانک مرکزی ایران در سال ۱۳۳۹، این وظیفه به بانک مزبور واگذار شد. در حال حاضر، بانک مرکزی جمهوری اسلامی ایران با استفاده از گزارشهایی که از بانک های کشور به طور مرتب دریافت می کند، آمارهای پولی و بانکی کشور را جمع آوری و منتشر می نماید.

۲- بیمه

شرکت سهامی بیمه ایران در سال ۱۳۱۴ تأسیس شد. جمع آوری آمارهای مربوط به بیمه، با تشکیل اداره آمار و اطلاعات در شرکت مزبور، از سال ۱۳۳۹ شروع شد. این اداره پس از تغییرات و تحولاتی چند، در سال ۱۳۴۵ تجدید سازمان یافت و با امکانات گسترده تری به جمع آمارهای بیمه در کشور پرداخت. در سال ۱۳۵۰، بیمه مرکزی ایران با هدف هدایت و نظارت فعالیت های بیمه تأسیس گردید و تهیه و انتشار آمارهای بیمه به اداره آمار این سازمان واگذار شد. در حال حاضر، آمارهای مربوط به بیمه توسط بیمه مرکزی ایران، با استفاده از اسناد و مدارک مختلف بیمه، جمع آوری و منتشر می شود.

۳- سایر فعالیتهای مالی:

علاوه بر موارد فوق، فعالیت هایی توسط شرکت های تعاونی اعتبار، برای تأمین نیازهای مالی اعضای این شرکت ها انجام می شود که آمارهای مربوط به آن، از سال ۱۳۷۰ به صورت ثبتی از وزارت تعاون دریافت و منتشر شده است.

به علاوه فعالیت هایی توسط صندوق های قرض الحسنه و سایر مؤسسات اعتباری انجام می شود که اطلاعات آماری آن ها تا کنون به طور جامع جمع آوری نشده است. اطلاعات و آمار مندرج در این فصل شامل تعداد واحدهای بانکی، مبلغ سپرده نزد بانکها، مانده بدهی بخش های غیردولتی به بانکها، تسهیلات اعطایی بانکها به بخش غیردولتی برحسب بخش های عمده اقتصادی، حق بیمه عاید شده و خسارت واقع شده در بازار بیمه و مشخصات شرکتهای تعاونی اعتبار می باشد.

تعاریف و مفاهیم به کار رفته در این فصل به شرح زیر است :

عملیات بانکی: عبارت است از قبول سپرده، اعطای تسهیلات بانکی، معاملات برات و سفته، معاملات ارزی، عملیات مربوط به اوراق و اسناد بهادار، نقل و انتقال وجوه در داخل کشور و نظایر آن، طبق قانون.

واحد بانکی: عبارت است از شعبه، نمایندگی و باجه.

سیستم بانکی: به مجموعه بانک های تجاری، تخصصی و بانک مرکزی جمهوری اسلامی ایران اطلاق می شود.

بانک های تخصصی: بانک هایی هستند که فقط به زمینه های خاصی از فعالیت اقتصادی می پردازند و اعتبارهای خود را در جهت خاصی هدایت می کنند. بانک های صنعت و معدن، مسکن، کشاورزی و توسعه صادرات، بانک تخصصی و بقیه بانک ها، تجاری به شمار می روند.

بانک های تجاری: بانک هایی هستند که فعالیت اعتباری آنها به بخش اقتصادی خاصی محدود نمی شود.

بخش دولتی: به دولت، شرکت ها، مؤسسات دولتی و شهرداری ها اطلاق می شود.

بخش غیر دولتی: شامل بخش خصوصی، نهادهای انقلاب اسلامی و بعضی از شرکت های تحت پوشش وزارتخانه ها می باشد.

تسهیلات اعطایی به بخش دولتی: تسهیلاتی است که سیستم بانکی در اختیار دولت، شرکت ها، مؤسسات دولتی و شهرداری ها قرار می دهد. این تسهیلات می تواند به صورت خرید اوراق بهادار دولتی (اسناد خزانه و اوراق قرضه) یا اعتبارات مستقیم باشد.

تسهیلات اعطایی به بخش غیردولتی: اعتبارات بخش غیردولتی تسهیلاتی است که بانک ها از طریق قراردادهای مختلف اسلامی به موجب قانون عملیات بانکی بدون ربا و آیین نامه های مصوب، از ابتدای سال ۱۳۶۳ به بخش غیر دولتی اعطا می کنند. این قراردادها عبارتند از: مشارکت حقوقی، مشارکت مدنی، فروش اقساطی، سرمایه گذاری مستقیم، مضاربه، مزارعه، مساقات، جعاله، معاملات سلف، اجاره به شرط تملیک، قرض الحسنه و خرید دین.

مشارکت حقوقی: عبارت است از تأمین قسمتی از سرمایه شرکت های سهامی جدید یا خرید قسمتی از سهام شرکت های سهامی موجود.

مشارکت مدنی: عبارت از درآمیختن سهم الشرکه نقدی و یا غیر نقدی اشخاص حقیقی و یا حقوقی متعدد به نحو مشاع، به منظور انتفاع، طبق قرارداد.

فروش اقساطی: عبارت از واگذاری « عین » به بهای معلوم به غیر، به ترتیبی که تمام یا قسمتی از بهای مزبور به اقساط مساوی و یا غیر مساوی در سررسید یا سررسید های معین دریافت گردد.

سرمایه گذاری مستقیم: عبارت است از تأمین سرمایه لازم برای اجرای طرح های تولیدی و طرح های عمرانی انتفاعی توسط بانک ها بدون مشارکت اشخاص حقیقی یا حقوقی غیربانکی.

مضاربه: قراردادی است که به موجب آن یکی از طرفین (مالک)، عهده دار تأمین سرمایه (نقدی) می شود، باقی این که طرف دیگر (عامل)، با سرمایه مزبور تجارت کند و در سود حاصله هر دو طرف شریک باشند.

مزارعه: قراردادی است که به موجب آن یکی از طرفین (زارع)، زمین مشخصی را برای مدت معینی، به شخص دیگر (عامل) بدهد تا در زمین مزبور زراعت کند و حاصل بین مزارع و عامل تقسیم شود.

مساقات: معامله ای است که بین صاحب درخت و امثال آن با عامل در مقابل حصه مشاع معین از ثمره واقع می شود. ثمره، اعم است از میوه، برگ، گل و غیر آن.

جعاله: عبارت است از التزام شخص (جاعل یا کارفرما)، به ادای مبلغ یا اجرت معلوم (جعل) در مقابل انجام عملی معین، طبق قرارداد. طرفی که عمل را انجام می دهد « عامل » یا پیمانکار نامیده می شود.

معاملات سلف: منظور از معاملات سلف، پیش خرید نقدی محصولات تولیدی به قیمت معین است.

اجاره به شرط تملیک: عقد اجاره ای است که در آن شرط شود مستاجر در پایان مدت اجاره، در صورت عمل به شرایط مندرج در قرارداد، عین مستاجر را مالک شود.

قرض الحسنه: عقدی است که به موجب آن، بانک ها مبلغ معینی را طبق ضوابط مقرر به اشخاص اعم از حقیقی یا حقوقی به قرض واگذار می نمایند.

خرید دین: عبارت است از پرداخت وجه سندی وعده دار مانند سفته و برات، پیش از سررسید آن سند، به مبلغی کمتر از ارزش اسمی آن.

سپرده های بخش غیر دولتی: سپرده هایی است به وسیله اشخاص حقیقی و حقوقی خصوصی، طبق ضوابطی به بانک ها سپرده می شود.

سپرده ها و وجوه بخش دولتی: مجموع سپرده هایی است که وزارتخانه ها، مؤسسات و شرکت های دولتی نزد سیستم بانکی نگه می دارند.

سپرده قانونی: درصد معینی از سپرده های دیداری و غیر دیداری مردم نزد بانک هاست که باید مطابق قانون در بانک مرکزی جمهوری اسلامی ایران نگهداری شود.

سپرده های دیداری: به سپرده هایی اطلاق می شود که بانک در برابر دارنده آن متعهد است به محض رویت چک از طرف او، وجه سپرده را به میزانی که در چک قید شده است، بپردازد. به سپرده های دیداری، سپرده های قرض الحسنه جاری نیز گفته می شود.

سپرده های غیر دیداری: بخشی از نقدینگی است که از درجه نقد شونگی کمتری نسبت به پول برخوردار است و شامل مجموع وجوه در حساب های قرض الحسنه پس انداز و سرمایه گذاری مدت دار می باشد.

سپرده های قرض الحسنه پس انداز: به سپرده هایی اطلاق می شود که سودی به آنها تعلق نمی گیرد، ولی طبق قانون، بانک ها می توانند به منظور جذب و تجهیز این گونه سپرده ها، به قیدقرعه جواز ثابت نقدی و یا جنسی به سپرده گذاران اعطا کنند.

سپرده های سرمایه گذاری مدت دار: به سپرده هایی اطلاق می شود که بانک ها بصورت سپرده های سرمایه گذاری کوتاه مدت یا بلند مدت، از مردم قبول می کنند. بانک ها در مورد سپرده های سرمایه گذاری مدت دار، فقط به عنوان وکیل سپرده گذار عمل می کنند و منافع حاصل از این سپرده ها، طبق عقود اسلامی مورد استفاده قرار می گیرد. منافع بر اساس عقد قراردادی، بین سپرده گذار و بانک، تقسیم می شود.

بدهی بخش دولتی: عبارت است از مجموع مانده وام هایی است که وزارتخانه ها یا شرکت های دولتی طبق مجوزهای قانونی خاص از سیستم بانکی دریافت داشته اند.

بدهی بخش غیر دولتی: عبارت است از مجموع مانده تسهیلات و وام هایی که توسط بانک ها به بخش غیر دولتی اعطا می شود.

مانده در پایان سال: به حاصل جمع مابه التفاوت پرداختی ها و دریافتی ها در طول سال با موجودی اول سال اطلاق می شود.

بیمه: عقدی است که به موجب آن یک طرف تعهد می کند در ازای دریافت وجه از طرف دیگر، در صورت وقوع یا بروز حادثه، خسارت وارده بر وی را جبران کند یا وجه معینی را بپردازد. متعهد را بیمه گر (شرکت)، طرف تعهد را بیمه گذار (فرد یا مؤسسه) و وجه پرداختی را حق بیمه می نامند.

حق بیمه صادره: منظور از حق بیمه صادره، حجم حق بیمه مستقیم بازار بیمه کشور در سال مورد بررسی (بر اساس سیستم مبتنی بر سال مالی) می باشد و حق بیمه های غیر مستقیم که از طریق عملیات اتکایی کسب گردیده در محاسبات منظور نمی شود.

حق بیمه عاید شده: بخشی از حق بیمه های صادره سال جاری و سال های قبل می باشد که به پوشش های بیمه ای ارائه شده از ابتدا تا انتهای دوره مورد گزارش تعلق می گیرد. حق بیمه عاید شده از فرمول زیر محاسبه می گردد.

. ذخیره حق بیمه سال قبل + (ذخیره حق بیمه سال جاری - حق بیمه صادره) = حق بیمه عاید شده

خسارت واقع شده: عبارت است از کل خسارت هایی است که در دوره مورد گزارش ایجاد شده است، اعم از اینکه پرداخت شده یا در دست بررسی و پرداخت (معوق) باشد. خسارت واقع شده از فرمول زیر محاسبه می گردد.

. خسارت معوق ابتدای سال - (خسارت معوق پایان سال + خسارت پرداختی) = خسارت واقع شده

خسارت پرداخت شده: منظور خسارت مستقیم پرداخت شده در سال مورد بررسی (بر اساس سیستم مبتنی بر سال مالی) می باشد و سهم بیمه گران اتکایی از خسارت در آن منظور نمی شود.

بیمه آتش سوزی: بیمه ای است که زیانها و خسارت های مالی ناشی از آتش سوزی، صاعقه و انفجار را جبران می کند. همچنین شرایط این بیمه نامه قابل تعمیم به خطرهای تبعی مانند سیل، سقوط هواپیما، طوفان و مانند آن نیز می باشد.

بیمه باربری (حمل و نقل): بیمه ای است که کالا را در مقابل خطرهای حمل و نقل کالا از شروع سفر تا پایان آن، تحت پوشش قرار می دهد.

بیمه حوادث (شخصی): بیمه ای است که خطرهای فوت، از کارافتادگی و نقص عضو، غرامت روزانه و هزینه های پزشکی ناشی از حادثه را در بر می گیرد و در صورت تحقق هر یک از خطرهای یاد شده، خسارت وارده را جبران می نماید.

بیمه اتومبیل (بدنه): بیمه ای است که زیان وارده به وسیله نقلیه متعلق به بیمه گذار را جبران می نماید.

بیمه شخص ثالث: بیمه ای است که زیان وارده به دارنده وسیله نقلیه زمینی در اثر خسارت به شخص ثالث، و خسارت به سرنشین وسیله نقلیه مزبور را نیز جبران می نماید.

بیمه کشتی (بدنه): بیمه ای است که خسارت وارده بر شناورهای دریایی و مسئولیت متصدیان آن را در مقابل شخص ثالث، جبران می کند.

بیمه هواپیمایی: بیمه ای است که خسارت وارده بر بدنه هواپیما، سرنشینان، محموله هواپیما و خدمه آن را جبران می کند.
بیمه مهندسی: بیمه ای است که کلیه خسارت های وارده در هنگام عملیات نصب، مقاطعه کاری و ... را بر اساس شرایط قرارداد، جبران می کند.

بیمه پول: بیمه ای است که خسارت ناشی از سرقت و آتش سوزی پول را براساس قرارداد، جبران می کند.
بیمه مسئولیت مدنی: بیمه گر در چارچوب شرایط بیمه نامه مسئولیت مدنی تعهد می کند، خسارت هایی را که بیمه گذار به طور غیر عمدی به اشخاص ثالث وارد می کند و مسؤول جبران آنها شناخته می شود، پرداخت نماید. بیمه مسؤولیت حرفه ای (پزشکان، پیراپزشکان، وکلا و ...)، بیمه مسؤولیت متصدیان حمل و نقل، بیمه مسؤولیت کارفرما در قبال کارکنان، بیمه مسؤولیت سازندگان ابنیه و بیمه مسؤولیت عمومی و اماکن تفریحی (هتل، سینما، استخر، پارک و ...) از انواع این رشته بیمه است.

بیمه زندگی (عمر): نوعی بیمه است که در آن بیمه گر متعهد می شود، مبلغ معینی (به صورت سرمایه و یا مستمری)، به بیمه گذار و یا اشخاص ثالثی که او تعیین کرده است، پرداخت کند.

سایر انواع بیمه ها: شامل اکتشاف و استخراج نفت، بهداشت، صداقت و امانت، عدم النفع، مسؤولیت مدنی، وام و اعتبار، شیشه و بیمه اموال در مقابل سرقت و آتش سوزی، و ... می باشد.

شرکت های تعاونی اعتبار: شرکت هایی هستند که تأمین نیازهای مالی اعضای تحت پوشش در قالب پرداخت انواع وام را برعهده دارند و شامل شرکت های تعاونی اعتبار کارمندی، اعتبار کارگری و اعتبار آزاد (سایر) می باشند.

گزیده اطلاعات

در سال ۱۳۹۷، از ۵۶۵ واحد بانکی، ۶۲ واحد مربوط به بانک تجارت، ۵۷ واحد بانک سپه، ۴۲ واحد بانک رفاه کارگران، ۷۷ واحد بانک صادرات، ۱ واحد بانک صنعت و معدن، ۹۶ واحد بانک کشاورزی، ۴۸ واحد بانک مسکن، ۱۲۰ واحد بانک ملی، ۶۱ واحد بانک ملت و ۱ واحد بانک توسعه صادرات بوده است .

مبلغ تسهیلات پرداختی در این سال، معادل ۲۰۱۹۲۴۹۵۱ میلیون ریال می باشد که از این مقدار ۲۲/۰ درصد مربوط به بخش کشاورزی، ۱۷/۷ درصد مربوط به بخش ساختمان و مسکن و ۲۱/۵ درصد در بخش صنعت و معدن و ۳۸/۹ درصد در بخش خدمات می باشد .

در سال ۱۳۹۷ حق بیمه عاید شده از شرکت های بیمه آسیا، ایران، البرز و دانا معادل ۶۲۰۰۴۲۸ میلیون ریال و مبلغ خسارت واقع شده در این سال ۱۱۳۸۱۳ میلیون ریال است که نسبت به سال قبل به ترتیب ۳۵/۷ و ۸۰/۴- درصد تغییر داشته است.

۱-۱۴- تعداد واحدهای بانکی در پایان سال

(واحد)

صادرات	رفاه کارگران	سپه	تجارت	جمع	سال و شهرستان
۱۱۶	۴۷	۷۱	۵۷	۶۵۱ ۱۳۸۵
۱۱۵	۴۶	۷۲	۷۵	۶۷۸ ۱۳۹۰
۱۰۵	۴۷	۶۵	۵۸	۶۱۵ ۱۳۹۲
۹۵	۴۷	۶۵	۷۱	۶۲۷ ۱۳۹۳
۹۵	۴۴	۶۵	۶۹	۶۲۱ ۱۳۹۴
۸۸	۴۲	۶۴	۶۹	۶۰۵ ۱۳۹۵
۷۷	۴۲	۶۰	۷۱	۵۸۵ ۱۳۹۶
۷۷	۴۲	۵۷	۶۲	۵۶۵ ۱۳۹۷
۰	۱	۰	۰	۷ ارزوئیه
۳	۱	۱	۱	۱۴ انار
۱	۱	۱	۱	۱۴ بافت
۱	۱	۱	۱	۱۴ بردسیر
۵	۳	۴	۳	۳۳ بم
۱	۲	۲	۶	۲۷ جیرفت
۱	۰	۱	۱	۶ رابر
۱	۱	۱	۱	۱۰ راور
۱۷	۵	۹	۹	۷۸ رفسنجان
۱	۰	۱	۰	۵ رودبار جنوب
۰	۰	۱	۰	۴ ریگان
۲	۲	۱	۱	۲۲ زرنند
۵	۵	۷	۸	۵۵ سیرجان
۴	۱	۱	۳	۱۸ شهر بابک
۱	۱	۱	۱	۹ عنبرآباد
۰	۰	۰	۰	۲ فاریاب
۱	۰	۰	۰	۳ فهرج
۱	۰	۰	۰	۳ قلعه گنج
۲۸	۱۶	۲۲	۲۵	۲۱۰ کرمان
۰	۱	۱	۰	۸ کوهبنان
۲	۱	۱	۱	۱۲ کهنوج
۱	۰	۰	۰	۶ منوجان
۱	۰	۱	۰	۵ نرماشیر

۱-۱۴ - تعداد واحدهای بانکی در پایان سال (دنباله)

(واحد)

توسعه صادرات	ملت	ملی	مسکن	کشاورزی	صنعت و معادن	سال و شهرستان
۱	۹۵	۱۳۱	۴۱	۹۱	۱ ۱۳۸۵
۱	۸۷	۱۳۴	۴۸	۹۸	۲ ۱۳۹۰
۱	۵۸	۱۳۲	۴۹	۹۸	۲ ۱۳۹۲
۱	۷۶	۱۲۳	۴۹	۹۸	۲ ۱۳۹۳
۱	۷۴	۱۲۴	۴۹	۹۸	۲ ۱۳۹۴
۱	۷۱	۱۲۲	۴۹	۹۷	۲ ۱۳۹۵
۱	۶۳	۱۲۴	۴۹	۹۷	۱ ۱۳۹۶
۱	۶۱	۱۲۰	۴۸	۹۶	۱ ۱۳۹۷
۰	۱	۱	۰	۴	۰ ارزوئیه
۰	۱	۴	۱	۲	۰ انار
۰	۱	۵	۱	۳	۰ بافت
۰	۱	۴	۱	۴	۰ بردسیر
۰	۶	۶	۳	۳	۰ بم
۰	۲	۶	۲	۶	۰ جیرفت
۰	۱	۱	۰	۱	۰ رابر
۰	۱	۱	۱	۳	۰ راور
۰	۱۰	۱۳	۳	۱۲	۰ رفسنجان
۰	۰	۱	۰	۲	۰ رودبار جنوب
۰	۱	۱	۰	۱	۰ ریگان
۰	۲	۶	۲	۶	۰ زرنند
۰	۷	۱۱	۴	۸	۰ سیرجان
۰	۳	۲	۱	۳	۰ شهر بابک
۰	۱	۱	۱	۲	۰ عنبرآباد
۰	۰	۱	۰	۱	۰ فاریاب
۰	۰	۱	۰	۱	۰ فهرج
۰	۰	۱	۰	۱	۰ قلعه گنج
۱	۲۲	۴۹	۲۴	۲۲	۱ کرمان
۰	۰	۱	۱	۴	۰ کوهبنان
۰	۱	۲	۱	۳	۰ کهنوج
۰	۰	۱	۱	۳	۰ منوجان
۰	۰	۱	۱	۱	۰ نرماشیر

مأخذ - بانک های استان کرمان

۲-۱۴- تعداد و مانده انواع سپرده نزد بانکها (میلیون ریال)

تعداد					سال و نوع سپرده
صادرات	رفاه کارگران	سپه	تجارت	جمع	
۱۱۶۲۸۵۰	۳۴۸۲۴۹	۳۵۸۶۴۵	۴۱۵۲۹۰	۶۷۱۳۹۰۹ ۱۳۸۵
۱۰۶۲۹۷۱	۵۰۸۴۸۸	...	۸۰۴۱۷۵	۸۴۳۱۹۱۸ ۱۳۹۰
۱۳۸۱۸۵۶	۶۵۰۶۲۳	۱۳۱۱۲۳۸	۸۲۰۹۵۰	۹۹۷۳۷۵۶ ۱۳۹۲
۱۴۲۶۴۱۲	۷۳۵۱۲۶	۱۵۱۸۴۷۴	۸۵۳۰۱۴	۱۲۰۲۳۴۷۴ ۱۳۹۳
۱۴۶۱۶۷۶	۸۲۸۲۶۸	۱۶۵۲۸۱۲	۱۲۱۸۴۹۲	۱۲۹۲۴۴۲۱ ۱۳۹۴
۱۶۶۴۶۸۴	۹۴۲۶۳۵	۱۸۹۹۹۰۵	۱۳۰۵۸۴۰	۱۳۶۵۷۳۲۹ ۱۳۹۵
۱۷۶۲۶۸۰	۹۷۹۰۹۱	۲۲۰۹۱۹۸	۸۴۲۰۰۷	۱۳۹۰۸۳۳۵ ۱۳۹۶
۱۸۳۳۳۶۳	۱۰۸۱۱۹۴	۲۶۵۳۰۷۹	۱۷۰۴۴۱۶	۱۵۶۵۴۸۹۰ ۱۳۹۷
۳۵۳۸۴۴	۴۷۲۰۳۶	۲۲۰۲۶۲	۳۲۵۱۸۰	۳۲۵۵۴۹۹ قرض الحسنه جاری
۹۶۹۶۲۰	۳۹۶۳۲۱	۱۵۵۲۲۱۰	۹۶۵۹۸۹	۷۹۷۵۸۳۱ قرض الحسنه پس انداز
۳۹۶۵۹۷	۱۶۳۳۳۸	۷۱۶۷۱۹	۲۴۳۸۳۴	۳۴۰۱۸۵۷ سرمایه گذاری کوتاه مدت
۱۱۲۷۹۴	۴۹۴۹۹	۱۶۳۸۸۸	۱۳۹۸۵۱	۹۶۹۵۸۸ سرمایه گذاری بلند مدت
۵۰۸	.	.	۲۹۵۶۲	۵۲۱۱۵ سایر

تعداد						سال و نوع سپرده
توسعه صادرات	ملت	ملی	مسکن	کشاورزی	صنعت و معدن	
۵۳۴	۱۲۳۹۳۲۹	۱۶۲۴۶۸۰	۳۸۳۷۹۳	۱۱۷۹۶۰۱	۹۳۸ ۱۳۸۵
۴۸۶	۱۵۴۱۴۶۳	۲۴۷۶۰۲۹	...	۲۰۳۴۶۷۹	۳۶۲۷ ۱۳۹۰
۵۶۳	...	۲۸۶۸۲۲۱	۶۴۸۸۷۵	۲۲۸۷۰۹۹	۴۳۳۱ ۱۳۹۲
۶۷۰	۱۷۹۲۱۴۹	۲۵۵۷۷۲۰	۷۱۶۲۵۳	۲۴۱۹۰۰۷	۴۶۴۹ ۱۳۹۳
۳۳۰	۱۸۲۷۲۸۶	۲۶۲۸۱۹۳	۷۲۸۷۵۸	۲۵۷۳۵۵۸	۵۰۴۸ ۱۳۹۴
۶۳۲	۲۳۲۰۶۹۰	۲۶۹۷۰۰۴	۷۶۳۵۵۷	۲۶۱۵۳۳۱	۵۳۳۰ ۱۳۹۵
۶۸۳	۱۹۲۳۲۷۳	۲۸۳۲۳۸۱	۸۲۲۶۷۳	۲۵۳۰۷۴۱	۵۶۰۸ ۱۳۹۶
۹۲۳	۱۹۳۷۳۱۴	۲۹۰۸۳۰۰	۹۱۷۱۷۵	۲۶۱۲۶۰۸	۶۶۱۸ ۱۳۹۷
۲۲۹	۴۴۴۰۷۱	۲۵۶۴۰۴	۵۶۵۸۴	۱۰۲۶۰۶۴	۸۲۵ قرض الحسنه جاری
۵۲	۸۱۱۸۲۳	۱۶۵۷۲۴۴	۴۹۳۵۹۱	۱۱۲۶۱۱۱	۲۸۷۰ قرض الحسنه پس انداز
۳۷۱	۵۹۹۹۴۲	۵۶۹۹۱۲	۳۵۸۳۲۸	۳۴۹۹۴۹	۲۸۶۷ سرمایه گذاری کوتاه مدت
۲۷۰	۸۱۲۸۴	۳۰۲۷۹۰	۸۶۷۲	۱۱۰۴۸۴	۵۶ سرمایه گذاری بلند مدت
۱	۹۴	۲۱۹۵۰ سایر

(میلیون ریال)

۲-۱۴- تعداد و مانده انواع سپرده نزد بانکها

مبلغ					سال و نوع سپرده
صادرات	رفاه کارگران	سپه	تجارت	جمع	
۳۷۴۵۶۵۰	۱۲۳۶۰۳۸	۲۷۳۰۸۲۹	۲۳۳۵۹۳۵	۲۶۲۹۶۷۵۶۱۳۸۵
۱۰۵۲۸۵۷۰	۳۸۴۳۲۳۳	۶۳۷۹۴۲۵	۱۰۹۸۳۱۶۳	۶۹۹۷۷۴۷۶۱۳۹۰
۱۵۵۹۸۵۶۰	۶۹۱۴۰۲۳	۶۵۴۸۹۲۳	۱۷۶۲۳۹۹۸	۱۰۵۳۲۴۲۱۳۱۳۹۲
۱۹۸۶۶۸۰۳	۸۴۵۹۲۸۸	۸۶۳۸۱۵۴	۱۸۳۴۸۵۵۹	۱۲۶۳۰۲۳۶۷۱۳۹۳
۲۵۹۹۸۲۳۴	۱۰۹۵۵۰۶۶	۱۰۸۲۴۹۸۱	۱۸۷۷۹۹۹۵	۱۵۳۱۶۹۸۰۵۱۳۹۴
۲۸۸۶۴۸۴۸	۴۴۱۱۰۶۶۹	۱۲۹۱۸۳۳۳	۲۲۵۷۳۷۵۰	۱۹۰۲۳۵۱۷۲۱۳۹۵
۳۴۸۶۱۸۴۱	۱۷۵۷۹۶۸۳	۱۷۴۰۹۰۸۱	۲۶۳۳۱۷۶۷	۲۳۳۰۹۳۱۹۴۱۳۹۶
۴۶۳۲۴۱۲۳	۲۲۱۰۱۴۸۲	۲۱۰۶۷۶۷۴	۳۶۳۱۹۶۳۵	۲۸۳۱۷۰۳۴۶۱۳۹۷
۹۸۷۲۵۳۶	۵۶۴۰۰۲۹	۲۰۴۷۴۳۴	۳۵۳۶۷۰۱	۴۰۸۸۵۴۵۱قرض الحسنه جاری
۳۶۶۰۴۵۹	۱۲۰۱۸۱۴	۲۰۵۵۱۳۰	۱۵۸۲۴۳۶	۲۱۱۱۲۳۱۰قرض الحسنه پس انداز
۱۳۴۶۱۸۴۸	۵۶۴۱۰۵۶	۶۳۸۶۴۴۲	۱۰۸۳۹۹۹۴	۸۹۸۸۸۹۳۷سرمایه گذاری کوتاه مدت
۱۷۵۲۵۳۴۹	۸۸۵۸۰۷۱	۱۱۰۷۸۶۶۸	۱۷۳۶۳۶۵۸	۱۲۳۰۷۴۶۸۶سرمایه گذاری بلند مدت
۱۸۰۳۹۳۱	۸۱۰۵۱۲	۰	۲۹۹۶۸۴۶	۸۲۰۸۹۶۲سایر

مبلغ						سال و نوع سپرده
توسعه صادرات	ملت	ملی	مسکن	کشاورزی	صنعت و معدن	
۵۶۵۰	۴۲۰۰۵۶۹	۷۰۲۰۱۸۵	۱۸۷۳۰۷۷	۳۱۴۴۶۷۰	۴۱۵۳۱۳۸۵
۴۰۴۵۸	۱۲۴۰۹۸۶۲	۱۵۷۲۸۵۰۲	۴۰۴۰۴۲۰	۵۹۸۵۵۸۰	۳۸۲۶۳۱۳۹۰
۳۹۶۱۶	۲۰۱۹۰۳۷۳	۲۳۳۷۴۴۵۹	۵۳۷۴۳۲۳	۹۴۱۲۵۱۱	۲۴۷۴۲۷۱۳۹۲
۷۴۰۹۸	۲۳۸۶۱۷۶۳	۲۷۷۴۵۲۲۲	۶۹۸۱۸۳۹	۱۲۰۵۲۸۱۴	۲۷۳۸۲۷۱۳۹۳
۵۶۲۳۷	۲۷۶۱۷۴۰۸	۳۲۸۹۹۱۸۰	۹۷۰۶۹۱۶	۱۶۰۸۶۰۹۸	۲۴۵۶۹۰۱۳۹۴
۷۳۴۸۲	۳۴۲۸۰۷۷۲	۴۴۵۷۳۸۰۶	۱۱۹۹۸۵۰۷	۲۰۰۸۴۱۹۳	۲۵۱۴۹۵۱۳۹۵
۲۰۲۹۲۱	۳۹۸۱۵۰۷۰	۵۳۲۸۱۱۸۰	۱۵۶۹۵۵۰۰	۲۷۷۴۲۳۹۶	۱۷۳۷۵۵۱۳۹۶
۱۱۳۱۹۹	۴۷۷۶۷۹۸۰	۶۸۲۴۵۵۰۹	۱۸۴۳۰۴۷۹	۲۲۰۰۵۲۷۵	۲۴۵۰۹۰۱۳۹۷
۱۰۵۱۳۹	۷۷۳۵۲۴۵	۷۶۵۶۷۵۰	۳۳۶۸۱۷۹	۳۸۷۲۱۶۴	۸۲۵۷۴قرض الحسنه جاری
۱۹۱	۲۹۷۵۳۴۹	۷۱۱۶۵۸۷	۷۵۲۵۳۱	۱۷۶۵۹۱۱	۱۹۰۲قرض الحسنه پس انداز
۷۴۴۲	۱۵۵۷۳۷۰۳	۱۶۲۷۶۳۶۶	۱۵۱۹۸۶۷۷	۶۳۴۸۵۳۷	۱۵۴۸۷۲سرمایه گذاری کوتاه مدت
۴۰	۱۹۶۰۳۶۴۵	۳۶۴۷۸۴۵۸	۲۱۴۲۳۹۲	۱۰۰۱۸۶۶۳	۵۷۴۲سرمایه گذاری بلند مدت
۳۸۷	۱۸۸۰۰۳۸	۷۱۷۲۴۸	۰	۰	۰سایر

مأخذ_ بانک های استان کرمان

۳-۱۴- مانده انواع سپرده نزد بانک‌ها برحسب شهرستان (میلیون ریال)

صادرات	تعداد			جمع	شهرستان
	رفاه کارگران	سپه	تجارت		
۱۱۶۲۸۵۰	۳۴۸۲۴۹	۳۵۸۶۴۵	۴۱۵۲۹۰	۶۷۱۳۹۰۹ ۱۳۸۵
۱۰۶۲۹۷۱	۵۰۸۴۸۸	...	۸۰۴۱۷۵	۸۴۳۱۹۱۸ ۱۳۹۰
۱۳۸۱۸۵۶	۶۵۰۶۲۳	۱۳۱۱۲۳۸	۸۲۰۹۵۰	۹۹۸۱۲۵۶ ۱۳۹۲
۱۴۲۶۴۱۲	۷۳۵۱۲۶	۱۵۱۸۴۷۴	۸۵۳۰۱۴	۸۴۸۵۵۵۰ ۱۳۹۳
۱۴۶۱۶۷۶	۸۲۸۲۶۸	۱۶۵۲۸۱۲	۱۲۱۸۴۹۲	۱۱۰۹۱۸۳۴ ۱۳۹۴
۱۶۶۴۶۸۴	۹۴۲۶۳۵	۱۸۹۹۹۰۵	۱۳۰۵۸۴۰	۱۲۲۱۳۶۰۸ ۱۳۹۵
۱۷۶۲۶۸۰	۹۷۹۰۹۱	۲۲۰۹۱۹۸	۸۴۲۰۰۷	۱۳۹۰۸۳۳۵ ۱۳۹۶
۱۸۳۳۳۶۳	۱۰۸۱۱۹۴	۲۶۵۳۰۷۹	۱۷۰۴۴۱۶	۱۵۶۵۴۷۹۹ ۱۳۹۷
.	۱۶۵۵۳	.	.	۱۳۴۳۸۶ ارزوئیه
۳۳۶۵۸	۱۵۸۸۴	۱۹۹۵۲	۴۶۲۷	۲۲۰۰۲۲ انار
۴۸۸۲۵	۲۸۰۰۶	۷۵۷۱۵	۱۵۵۱۸	۴۰۴۲۹۲ بافت
۲۹۴۰۵	۲۴۴۵۳	۴۸۸۹۶	۱۲۰۲۹	۲۹۹۳۶۴ بردسیر
۱۱۹۶۶۳	۹۱۵۰۰	۲۲۹۰۴۳	۱۱۰۵۹۱	۱۱۰۱۵۷۴ بم
۹۳۲۴۰	۶۸۴۳۶	۱۱۲۵۳۸	۴۹۵۸۸	۹۱۷۷۱۷ جیرفت
۱۴۷۶۳	.	۲۷۱۷۲	۲۴۸۶۷	۱۳۷۶۵۰ رابر
۴۰۸۶۰	۲۰۵۴۳	۲۴۲۵۱	۱۲۷۰۲	۲۱۵۰۴۷ راور
۲۳۸۶۷۹	۱۱۹۷۸۷	۲۴۴۷۲۹	۲۴۸۹۵۸	۱۷۲۸۳۳۹ رفسنجان
۵۱۱۳۳	.	۲۷۰۰۷	.	۲۶۵۳۰۵ رودبار جنوب
.	.	۳۶۰۰۸	.	۱۴۴۷۶۲ ریگان
۹۱۰۸۶	۶۹۲۴۵	۹۵۰۰۸	۱۴۱۱۴	۷۲۵۳۹۵ زرنند
۱۳۴۲۰۶	۱۳۳۵۲۱	۳۶۳۲۴۶	۲۱۴۰۰۵	۱۷۴۵۹۵۹ سیرجان
۶۵۹۶۹	۲۸۰۴۷	۴۳۷۱۴	۸۶۱۲۴	۵۰۰۷۱۴ شهر بابک
۲۸۰۸۸	۱۹۵۶۲	۷۳۶۵۶	۹۸۰۲	۳۱۳۵۹۸ عنبرآباد
.	.	.	.	۷۲۱۳۷ فاریاب
۲۴۷۳۳	.	.	.	۹۱۱۳۷ فهرج
۴۴۰۸۶	.	.	.	۱۵۲۶۱۵ قلعه گنج
۶۳۴۱۲۱	۳۸۵۷۶۱	۱۰۰۷۸۲۵	۸۸۱۳۹۲	۵۴۴۲۷۸۹ کرمان
.	۱۹۸۸۹	۱۱۴۳۸	.	۱۸۶۱۵۰ کوهبنان
۷۷۳۷۰	۴۰۰۰۷	۱۸۷۱۰۲	۱۳۰۹۹	۵۲۲۹۹۴ کهنوج
۳۵۴۰۶	.	.	.	۱۹۸۱۷۱ منوجان
۲۸۰۷۲	.	۲۵۷۷۹	.	۱۳۴۶۸۲ نماشیر

۳-۱۴- مانده انواع سپرده نزد بانک‌ها برحسب شهرستان (دنباله) (میلیون ریال)

تعداد						شهرستان
توسعه صادرت	ملت	ملی	مسکن	کشاورزی	صنعت ومعدن	
۵۳۴	۱۶۲۴۶۸۰	۱۲۳۹۳۲۹	۳۸۳۷۹۳	۱۱۷۹۶۰۱	۹۳۸ ۱۳۸۵
۴۸۶	۱۵۴۱۴۶۳	۲۴۷۶۰۲۹	...	۲۰۳۴۶۷۹	۳۶۲۷ ۱۳۹۰
۵۶۳	...	۲۸۶۸۲۲۱	۶۴۸۸۷۵	۲۲۹۴۵۹۹	۴۳۳۱ ۱۳۹۲
۶۷۰	۱۷۸۳۷۹۳	۲۵۵۷۷۲۰	۷۱۶۲۵۳	۶۷۳۲۱۵	۴۶۴۹ ۱۳۹۳
۳۳۰	۱۸۲۷۲۸۶	۲۶۴۹۸۹۴	۷۲۸۷۵۸	۷۱۹۲۷۰	۵۰۴۸ ۱۳۹۴
۶۳۲	۲۳۲۰۶۹۰	۲۶۹۷۰۰۴	۷۶۳۵۵۷	۲۶۱۵۳۳۱	۵۳۳۰ ۱۳۹۵
۶۸۳	۱۹۲۳۲۷۳	۲۸۳۳۳۸۱	۸۲۲۶۷۳	۲۵۳۰۷۴۱	۵۶۰۸ ۱۳۹۶
۸۳۲	۱۹۳۷۳۱۴	۲۹۰۸۳۰۰	۹۱۷۱۷۵	۲۶۱۲۶۰۸	۶۶۱۸ ۱۳۹۷
.	۱۴۸۶۷	۲۷۲۰۷	.	۷۵۷۵۹ ارزوئیه
.	۳۷۲۷۸	۴۶۲۷۹	۸۱۴۸	۵۴۱۹۶ انار
.	۲۰۰۲۳	۹۶۹۹۲	۲۴۱۳۴	۹۵۰۷۹ بافت
.	۲۳۲۸۲	۶۲۱۵۹	۱۷۷۳۹	۸۱۴۰۱ بردسیر
.	۱۵۳۸۲۰	۱۸۸۶۱۳	۷۸۷۸۹	۱۲۹۵۵۵ بزم
.	۹۵۹۸۵	۱۸۶۹۲۲	۶۱۸۰۳	۲۴۹۲۰۵ جیرفت
.	۹۱۱۹	۳۴۱۵۳	.	۲۷۵۷۶ رابر
.	۱۸۰۸۶	۲۸۵۴۹	۱۱۹۳۰	۵۸۱۲۶ راور
.	۳۰۴۵۳۶	۳۰۰۵۸۸	۵۹۸۲۴	۲۱۱۲۳۸ رفسنجان
.	.	۷۶۹۳۷	.	۱۱۰۲۲۸ رودبار جنوب
.	۲۸۹۱۴	۴۲۳۲۱	.	۳۷۵۱۹ ریگان
.	۷۶۱۸۱	۱۵۵۱۷۵	۵۱۰۹۸	۱۷۳۴۸۸ زرنند
.	۲۹۴۶۶۱	۳۳۰۸۶۰	۱۰۱۲۴۱	۱۷۴۲۱۹ سیرجان
.	۱۰۴۰۹۷	۷۳۱۹۴	۱۸۹۷۶	۸۰۵۹۳ شهر بابک
.	۲۰۶۹۶	۴۷۰۰۲	۹۸۴۴	۱۰۴۹۴۸ عنبرآباد
.	.	۳۶۷۰۱	.	۳۵۴۳۶ فاریاب
.	.	۳۱۰۷۹	.	۳۵۳۲۵ فهرج
.	.	۴۹۲۴۵	.	۵۹۲۸۴ قلعه گنج
۸۳۲	۷۰۸۰۹۲	۸۹۲۸۱۳	۴۲۴۸۴۷	۴۹۳۴۸۸	۶۶۱۸ کرمان
.	.	۹۵۸۹۳	۴۴۳۶	۵۴۴۹۴ کوهبنان
.	۲۷۵۷۷	۲۳۷۹۸	۲۷۸۸۰	۱۲۶۱۶۱ کهنوج
.	.	۵۰۹۹۱	۱۱۶۴۰	۱۰۰۱۳۴ منوجان
.	.	۳۰۸۲۹	۴۸۴۶	۴۵۱۵۶ نرماشیر

۳-۱۴- مانده انواع سپرده نزد بانکها برحسب شهرستان (دنباله) (میلیون ریال)

صادرات	رفاه کارگران	مبلغ			شهرستان
		سپه	تجارت	جمع	
۳۷۴۵۶۵۰	۱۲۳۶۰۳۸	۲۷۳۰۸۲۹	۲۳۳۵۹۳۵	۲۶۲۹۶۷۵۶ ۱۳۸۵
۱۰۵۲۸۵۷۰	۳۸۴۳۲۳۳	۶۳۷۹۴۲۵	۱۰۹۸۳۱۶۳	۶۹۹۷۷۴۷۶ ۱۳۹۰
۱۵۵۹۸۵۶۰	۶۹۱۴۰۲۳	۶۵۴۸۹۲۳	۱۷۶۲۳۹۹۸	۱۰۵۳۲۴۲۱۰ ۱۳۹۲
۱۹۸۶۶۸۰۳	۸۴۵۹۲۸۹	۸۶۳۸۱۵۴	۱۸۳۴۸۵۵۹	۱۲۶۳۰۵۸۷۲ ۱۳۹۳
۲۵۹۹۸۲۳۴	۱۰۹۵۵۰۶۶	۱۰۸۲۴۹۸۱	۱۸۷۷۹۹۹۵	۱۵۳۱۶۹۸۰۷ ۱۳۹۴
۲۸۸۶۴۸۴۸	۱۴۶۱۵۹۸۶	۱۲۹۱۸۳۳۳	۲۲۵۷۳۷۵۰	۱۸۹۷۷۲۰۳۵ ۱۳۹۵
۳۴۸۶۱۸۴۱	۱۷۵۷۹۶۸۳	۱۷۴۰۹۰۸۱	۲۶۳۳۱۷۶۷	۲۳۳۱۱۰۳۵۴ ۱۳۹۶
۴۶۳۲۴۱۲۳	۲۲۱۵۱۴۸۲	۲۱۵۶۷۶۷۴	۳۶۳۱۹۶۳۵	۲۸۹۲۶۸۲۶۹ ۱۳۹۷
.	۲۵۸۹۵۶	.	.	۱۹۴۰۰۸۲ ارزوئییه
۱۰۷۶۸۱۸	۴۶۵۷۵۱	۲۲۱۴۰۹	۹۸۶۰۵	۵۳۴۳۸۹۹ انار
۴۵۴۵۷۴	۳۱۲۰۶۴	۳۰۹۹۹۱	۳۳۰۶۹۶	۴۴۲۲۷۰۶ بافت
۲۶۳۸۵۹	۳۰۴۰۱۶	۳۴۶۲۹۰	۲۵۶۳۱۸	۳۶۵۳۸۹۵ بردسیر
۸۱۱۵۸۰۴	۱۵۰۴۴۶۷	۱۴۶۲۶۲۲	۲۳۵۶۵۹۵	۲۳۵۶۳۷۱۲ بيم
۱۲۶۶۵۵۷	۱۲۱۲۵۹۷	۹۰۶۵۹۰	۱۰۵۶۶۷۶	۱۳۷۵۹۷۲۷ جیرفت
۲۲۹۱۸۰	.	۳۰۷۵۹۵	۵۲۹۸۹۱	۲۴۱۰۸۲۵ رابر
۴۶۲۳۰۱	۲۶۱۷۵۲	۱۹۳۰۲۳	۲۷۰۶۶۸	۵۴۷۳۱۱۶ راور
۷۳۴۹۷۰۳	۲۲۳۷۷۵۰	۳۱۵۸۸۳۸	۵۳۰۵۰۸۹	۳۵۷۹۷۰۹۷ رفسنجان
۶۴۶۹۷۴	.	۲۵۸۵۶۰	.	۲۳۵۲۳۳۵ رودبار جنوب
.	.	۲۲۳۰۸۷	.	۴۷۴۲۹۶۵ ریگان
۱۱۵۹۳۸۷	۹۳۹۵۰۹	۴۲۸۷۷۳	۳۰۰۷۴۷	۹۳۲۲۸۵۲ زرنند
۳۰۷۳۷۲۵	۲۹۵۲۴۵۹	۳۴۵۸۶۰	۴۵۶۰۲۶۸	۳۲۴۸۲۸۰۰ سیرجان
۱۶۰۵۲۴۴	۹۰۰۶۴۸	۲۴۴۳۰۳	۱۸۳۵۲۲۴	۱۵۳۵۵۸۹۸ شهر بابک
۳۸۶۰۷۳	۲۶۸۲۴۹	۳۸۵۵۶۳	۲۰۸۸۶۹	۳۴۰۹۰۵۳ عنبرآباد
.	.	.	.	۷۹۹۱۹۵ فاریاب
۳۶۴۴۹۲	.	.	.	۶۴۵۰۴۷ فهرج
۳۴۱۸۹۶	.	.	.	۱۲۰۲۵۸۴ قلعه گنج
۱۷۱۳۵۳۵۰	۹۶۲۳۸۵۶	۸۶۸۱۸۱۲	۱۸۹۳۰۸۶۵	۱۱۲۱۶۳۳۷۲ کرمان
.	۳۸۴۱۶۵	۱۴۳۴۵۳	.	۱۰۶۰۵۱۸ کوهبنان
۹۳۸۷۷۴	۵۲۵۲۴۳	۳۹۵۸۰۳	۲۷۹۱۲۴	۵۶۵۰۱۶۵ کهنوج
۳۷۸۵۱۶	.	.	.	۲۳۶۶۳۶۶ منوجان
۳۷۴۸۹۶	.	۴۴۱۳۶۲	.	۱۳۵۰۰۶۰ نرماشیر

۳-۱۴- مانده انواع سپرده نزد بانک‌ها برحسب شهرستان (دنباله) (میلیون ریال)

توسعه صادرات	مبلغ					شهرستان
	ملت	ملی	مسکن	کشاورزی	صنعت و معدن	
۵۶۵۰	۷۰۲۰۱۸۵	۴۲۰۰۵۶۹	۱۸۷۳۰۷۷	۳۱۴۴۶۷۰	۴۱۵۳ ۱۳۸۵
۴۰۴۵۸	۱۲۴۰۹۸۶۲	۱۵۷۲۸۵۰۲	۴۰۴۰۴۲۰	۵۹۸۵۵۸۰	۳۸۲۶۳ ۱۳۹۰
۳۹۶۱۶	۲۰۱۹۰۳۷۰	۲۳۷۷۴۴۵۹	۵۳۷۴۳۲۳	۹۴۱۲۵۱۱	۲۴۷۴۲۷ ۱۳۹۲
۷۴۰۹۸	۲۳۸۶۱۷۵۹	۲۷۷۴۵۲۲۲	۶۹۸۱۸۳۹	۱۲۰۵۶۳۲۲	۲۷۳۸۲۷ ۱۳۹۳
۵۶۲۳۷	۲۷۶۱۷۴۰۸	۳۲۸۹۹۱۸۱	۹۷۰۶۹۱۶	۱۶۰۸۶۰۹۹	۲۴۵۶۹۰ ۱۳۹۴
۷۳۴۸۲	۳۴۲۸۰۷۷۲	۴۴۱۱۰۶۶۹	۱۱۹۹۸۵۰۷	۲۰۰۸۴۱۹۳	۲۵۱۴۹۵ ۱۳۹۵
۲۲۰۹۲۱	۳۹۸۱۵۰۷۰	۵۳۲۸۱۱۸۰	۱۵۶۹۴۶۵۹	۲۷۷۴۲۳۹۷	۱۷۳۷۵۵ ۱۳۹۶
۱۱۳۲۹۰	۴۷۷۶۷۹۸۰	۶۸۲۴۵۴۰۹	۱۸۴۳۰۴۷۹	۲۸۱۰۳۱۰۷	۲۴۵۰۹۰ ۱۳۹۷
.	۳۶۶۵۸۸	۳۸۶۸۳۷	.	۹۲۷۷۰۱ ارزوئیه
.	۹۱۹۲۱۳	۱۶۱۹۱۱۷	۲۳۸۱۷۷۵	۷۰۴۲۱۱ انار
.	۴۹۳۷۴۱	۱۶۳۲۵۶۵	۲۴۶۵۴۷	۶۴۲۵۲۸ بافت
.	۵۷۴۰۹۰	۱۰۴۶۱۰۸	۱۴۷۰۹۹	۷۱۶۱۱۵ بردسیر
.	۳۷۹۲۸۹۶	۳۲۸۰۰۱۰	۱۱۷۹۰۲۰	۱۱۷۲۲۹۸ بم
.	۲۳۶۶۸۰۳	۲۹۷۱۵۱۱	۵۹۶۹۴۶	۳۳۸۲۰۴۷ جیرفت
.	۲۲۴۸۵۸	۴۹۰۸۴۵	.	۶۲۸۴۵۶ رابر
.	۴۴۵۹۷۱	۳۹۶۲۱۸	۱۳۴۸۴۳	۳۳۰۸۳۴۰ راور
.	۷۵۰۹۲۶۲	۹۰۲۸۶۷۷	۸۳۶۱۸۴	۳۷۱۵۹۴ رفسنجان
.	.	۶۲۴۳۳۶	.	۸۲۲۴۶۵ رودبار جنوب
.	۷۱۲۹۷۵	۴۵۹۷۹۸	.	۳۳۴۷۱۰۵ ریگان
.	۱۸۷۸۴۶۶	۲۸۹۷۴۹۸	۷۷۵۰۱۷	۹۴۳۴۵۵ زرند
.	۷۲۶۵۷۸۳	۸۹۷۵۰۸۱	۱۸۵۰۹۳۷	۳۴۵۹۴۷ سیرجان
.	۲۵۶۶۸۴۱	۱۷۳۱۷۰۹	۴۰۸۹۴۷	۶۰۶۲۹۸۲ شهر بابک
.	۵۱۰۳۱۲	۳۶۱۵۰۶	۹۳۴۴۷	۱۱۹۵۰۳۴ عنبرآباد
.	.	۴۲۱۹۶۶	.	۳۷۷۲۲۹ فاریاب
.	.	۲۸۰۵۵۵ فهرج
.	.	۴۱۱۹۰۹	.	۴۴۸۱۷۷۹ قلعه گنج
۱۱۳۲۹۰	۱۷۴۶۰۱۹۰	۲۸۸۴۱۶۲۷	۱۱۱۳۱۲۹۲		۲۴۵۰۹۰ کرمان
.	.	۴۷۸۲۹۲	۵۴۶۰۸	 کوهبنان
.	۶۷۹۹۹۱	۱۰۶۹۱۱۲	۲۶۱۴۴۶	۱۵۰۰۶۷۲ کهنوج
.	.	۴۸۴۸۲۲	۲۹۶۸۷۹	۱۲۰۶۱۴۹ منوجان
.	.	۳۵۵۳۱۰	۱۷۸۴۹۲	 نماشیر

مأخذ- بانک های استان کرمان

۴-۱۴- تعداد تسهیلات پرداختی بانک‌ها به بخش غیردولتی برحسب بخش‌های عمده اقتصادی

خدمات	صنعت و معدن	ساختمان و مسکن	کشاورزی	جمع	بانک
۲۶۱۷۵۱	۴۱۱۱۵	۲۳۷۱۴۶	۱۳۲۹۸۹	۶۷۳۰۰۱۱۳۸۵
۱۷۴۷۸۳	۲۱۹۲۴	۹۸۱۹۰	۱۷۳۶۸۱	۴۶۸۵۷۸۱۳۹۰
۱۷۴۵۲۳	۵۷۳۲۴	۱۱۲۴۶۱	۱۸۵۸۹۱	۵۲۹۸۹۹۱۳۹۲
۳۹۶۸۵۶	۵۴۷۷۶	۱۹۳۹۴۶	۱۴۷۸۰۸	۷۹۳۳۸۶۱۳۹۳
۲۱۶۵۰۹	۷۸۹۶	۸۱۸۶۵	۹۶۹۸۵	۴۰۳۲۵۵۱۳۹۴
۲۰۲۲۹۲	۵۸۳۱	۹۳۲۶۸	۱۱۷۲۴۰	۴۱۸۶۳۱۱۳۹۵
۲۳۷۴۸۵	۷۳۵۶	۵۰۷۵۸	۷۱۷۵۹	۳۶۷۳۵۸۱۳۹۶
۷۰۵۸۵۴	۱۷۴۷۴۷	۱۱۸۶۷۳	۳۱۱۷۸	۳۸۱۲۵۶۱۳۹۷
۱۲۷۰۵۹	۵۷۲۲	۴۵۳۱۲	۷۷۳	۷۵۲۵۲تجارت
۵۶۵۱۴	۱۰۶۱۳	۱۵۷۰۲	۳۵۱۸	۲۶۶۸۱سپه
۱۸۱۳۸	۵۸۱	۱۴۶۴	۶۸۱	۱۵۴۱۲رفاه کارگران
۴۰۹۱۳	۱۶۳۵۷	۳۳۸۲	۸۴۳	۲۰۳۳۱صادرات
۳۱	.	.	۳۱صنعت و معدن
۱۵۰۳۹۸	۱۲۷۵۷۵	۵۹۳۴	۱۲۲	۱۶۷۶۷کشاورزی
۱۳۵۵۱	.	۹۵۹۲	.	۳۹۵۹مسکن
۲۰۲۱۹۰	۷۸۳۷	۲۸۴۵۴	۹۱۰	۱۶۴۹۸۹ملی
۹۷۰۳۰	۶۰۳۸	۸۸۳۳	۲۴۲۹۸	۵۷۸۶۱ملت
۳۰	۲۴	.	۲	۴توسعه صادرات

مأخذ- بانک های استان.

۵-۱۴- مانده تسهیلات پرداختی بانک‌ها به بخش غیردولتی برحسب بخش‌های عمده اقتصادی

(میلیون ریال)

خدمات	صنعت و معدن	ساختمان و مسکن	کشاورزی	جمع	بانک
۵۶۶۲۱۴۴	۱۸۶۹۱۸۳	۶۵۷۰۳۸۴	۱۷۴۵۳۹۶	۱۵۸۴۷۰۸۰۱۳۸۵
۱۸۰۴۹۲۷۰	۷۳۵۴۸۳۸	۲۴۸۴۹۲۷۰	۱۴۸۰۳۹۰۳	۶۵۰۵۷۲۸۱۱۳۹۰
۲۵۵۰۳۳۳۶	۱۱۱۴۲۸۰۴	۱۱۵۷۸۹۱۳	۲۴۷۷۲۸۶۵	۷۲۹۹۷۹۱۸۱۳۹۲
۳۷۵۲۸۶۵۲	۱۶۳۹۵۱۶۴	۲۱۰۰۴۰۴۷	۲۰۱۱۸۷۸۲	۹۵۰۴۶۶۴۵۱۳۹۳
۳۶۶۲۲۳۳۱	۱۷۱۶۹۶۴۳	۷۹۶۷۶۰۲	۲۳۳۶۶۰۶۷	۸۵۱۲۵۵۴۳۱۳۹۴
۵۶۰۶۶۹۳۶	۲۱۷۳۴۱۶۱	۲۸۱۶۰۷۳۰	۲۶۹۵۲۴۹۵	۱۳۲۹۱۴۳۲۲۱۳۹۵
۵۹۳۷۹۹۲۳	۳۳۱۰۷۰۵۲	۲۷۹۷۴۴۴۷	۲۶۷۵۴۰۱۸	۱۴۷۲۱۵۴۴۰۱۳۹۶
۲۰۱۹۲۴۹۵۱	۴۴۳۹۷۲۳۴	۳۵۷۴۴۴۰۰	۴۳۳۲۹۴۶۴	۷۸۴۵۳۸۵۳۱۳۹۷
۲۱۰۴۰۰۳۹	۹۹۸۳۳۳	۱۹۱۸۱۶۲	۷۰۶۶۱۳۴	۱۱۰۵۷۴۱۰تجارت
۱۱۷۱۰۴۰۴	۳۱۷۰۳۸۵	۲۵۱۶۶۸۱	۲۶۹۱۵۸۱	۳۳۳۱۷۵۷سپه
۱۶۲۹۰۵۹۴	۴۹۵۸۵۲	۴۶۴۳۶۴	۱۱۴۲۹۲۲۶	۳۹۰۱۱۵۲رفاه کارگران
۲۹۸۹۰۷۴۰	۵۱۱۳۲۶۳	۶۰۴۳۰۱۳	۱۰۱۲۱۴۳۹	۸۶۱۳۰۲۵صادرات
۵۳۳۷۷۹	.	.	۵۳۳۷۷۹صنعت و معدن
۲۹۸۵۲۲۰۲	۲۶۹۸۱۱۵۲	۴۳۸۷۵۸	۲۹۸۶۰۲	۲۱۳۳۶۹۰کشاورزی
۴۵۱۳۵۲۷	.	۳۸۴۴۱۴۶	.	۶۶۹۳۸۱مسکن
۵۴۲۹۶۸۲۲	۵۲۰۴۵۸۷	۱۷۵۷۱۹۵۳	۲۰۸۱۰۲۵	۲۹۴۳۹۲۵۷ملی
۳۲۳۷۷۰۳۴	۲۰۱۴۸۵۲	۲۹۴۷۳۲۳	۸۱۰۷۶۷۸	۱۹۳۰۷۱۸۱ملت
۱۴۱۹۸۱۰	۴۱۸۸۱۰	.	۱۰۰۰۰۰۰	۱۰۰۰توسعه صادرات

مأخذ- بانک های استان.

۶-۱۴- مانده بدهی بخش غیردولتی به بانک‌ها و موسسات اعتباری غیربانکی برحسب نوع تسهیلات
(میلیون ریال)

وام‌ها و اعتبارات پرداختی	سرمایه‌گذاری مستقیم و مشارکت حقوقی	تسهیلات اعطایی	جمع	بانک
۲۷۶۴۶۴	۱۰۰۹۰۷	۲۷۲۴۵۷۲۱	۲۷۶۲۳۰۹۲ ۱۳۸۵
۱۲۵۷۵۸	۱۳۶۵۵۰	۷۵۰۶۸۰۱۳	۷۵۳۳۰۳۲۱ ۱۳۹۰
۲۰۵۰۲۳	.	۹۹۳۷۴۷۶۵	۹۹۵۷۹۷۸۸ ۱۳۹۲
۶۵۴۸۴۸۵	.	۱۱۲۰۳۲۵۱۸	۱۱۸۵۸۱۰۰۳ ۱۳۹۳
۸۰۸۲۹۱۱	.	۱۲۸۳۳۹۵۷۸	۱۳۶۴۲۲۴۸۹ ۱۳۹۴
۲۳۱۲۲۳۸۵	.	۱۵۰۲۱۱۴۵۹	۱۷۳۳۳۳۸۴۴ ۱۳۹۵
۴۸۹۵۶۱۹	.	۲۰۱۶۳۰۹۰۶	۲۰۶۵۲۶۵۲۵ ۱۳۹۶
♦	♦	۲۸۲۱۹۷۹۷۴	۲۸۲۱۹۷۹۷۴ ۱۳۹۷
.	.	۳۰۵۸۶۴۱۴	۳۰۵۸۶۴۱۴ تجارت
.	.	۱۱۷۱۰۴۰۴	۱۱۷۱۰۴۰۴ سپه
.	.	۲۵۶۳۹۰۷۰	۲۵۶۳۹۰۷۰ رفاه کارگران
.	.	۲۷۶۶۲۴۴۰	۲۷۶۶۲۴۴۰ صادرات
.	.	۱۸۷۱۳۶۷	۱۸۷۱۳۶۷ صنعت و معدن
.	.	۶۶۸۸۰۰۲۸	۶۶۸۸۰۰۲۸ کشاورزی
.	.	۲۹۷۵۰۹۷۶	۲۹۷۵۰۹۷۶ مسکن
.	.	۵۴۲۹۶۸۲۲	۵۴۲۹۶۸۲۲ ملی
.	.	۳۲۳۷۷۰۳۴	۳۲۳۷۷۰۳۴ ملت
.	.	۱۴۲۳۴۱۹	۱۴۲۳۴۱۹ توسعه صادرات

(۱) شامل سود و درآمدهای سال‌های آتی است.

مأخذ- بانک‌های استان

۷-۱۴ - مانده بدهی بخش غیردولتی به بانک‌ها و موسسات اعتباری غیربانکی بابت تسهیلات اعطایی برحسب عقود اسلامی: ۱۳۹۷^(۱) (میلیون ریال)

صادرات	رفاه کارگران	سپه	تجارت	جمع	شرح
۲۷۶۶۲۴۴۰	۲۵۶۳۹۰۷۰	۱۱۷۱۰۴۰۴	۳۰۵۸۶۴۱۴	۲۸۲۱۹۷۸۹۳	جمع
۵۴۹۰۵۱۸	۲۵۱۷۶۲۹	۲۸۵۵۱۸۷	۶۵۱۳۷۳۴	۱۰۴۹۹۶۹۶۱	فروش اقساطی
۲۵۵۶۲۲	۵۱۷۶۱۴	۷۹۶۱۸۰	۰	۳۸۷۲۹۰۰	مضاربه
۸۰۳۵۱۴۲	۴۴۵۸۴۸۱	۴۳۷۲۴۴۱	۱۰۵۲۱۰۱۵	۶۸۲۱۲۲۲۷	مشارکت مدنی
۱۵۷۶۸۴۹	۷۵۱۰۳۷	۱۰۵۰۵۱۰	۱۵۴۴۰۰۸	۱۳۴۷۹۳۲۸	قرض الحسنه اعطایی
۷۶۵۸۲	۰	۳۲۷۹۰	۲۰۶۱	۹۳۶۹۵۶	اجاره به شرط تملیک
۳۰۳۷	۴۶۵۵	۱۷۶۱۳۰	۰	۲۵۶۷۰۳	معاملات سلف
۰	۰	۰	۰	۰	مشارکت حقوقی
۰	۰	۰	۰	۰	سرمایه گذاری مستقیم ...
۳۳۸۰۵۸	۱۲۱۰۰	۵۲۳۵۸۵	۱۸۶۵	۱۷۱۶۱۹۲۴	جعاله
۴۸۶۵۸۳۴	۲۸۱۱۵۷	۱۸۱۳۳۵	۴۰۰۲۳۱۷	۱۰۴۹۹۶۶۱	خرید دین ..
۷۰۲۰۷۹۸	۱۷۰۹۶۳۹۷	۱۷۲۲۲۴۶	۸۰۰۱۴۱۴	۶۲۷۸۱۲۳۳	سایر ^(۲)

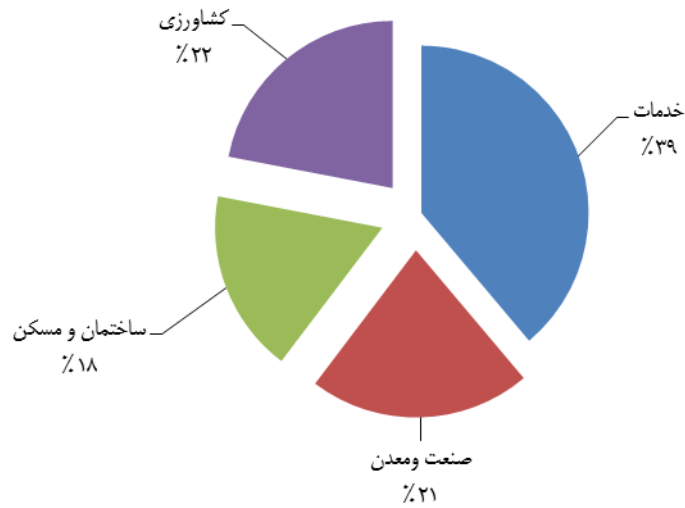
توسعه صادرات	ملت	ملی	مسکن	کشاورزی	صنعت و معدن	شرح
۱۴۲۳۳۳۸	۳۲۳۷۷۰۳۴	۵۴۲۹۶۸۲۲	۲۹۷۵۰۹۷۶	۶۶۸۸۰۰۲۸	۱۸۷۱۳۶۷	جمع
۱۲۱۸۴۶۰	۴۴۲۲۳۷۵	۱۲۸۹۶۴۹۹	۲۲۱۵۷۵۷۶	۴۶۰۶۸۸۳۱	۸۵۶۱۵۲	فروش اقساطی
۰	۱۹۳۰۰	۹۲۸۶۳۲	۹۴۰۰	۱۳۴۶۱۵۲	۰	مضاربه
۱۶۹۶۵۰	۱۲۸۵۶۲۳۷	۷۵۹۸۶۶۹	۴۹۸۲۴۰۰	۱۴۶۰۲۵۶۲	۶۱۵۶۳۰	مشارکت مدنی
۳۵۲۸	۲۴۸۱۰۸۷	۳۸۷۶۷۹۴	۸۴۳۷۰۰	۱۳۵۱۸۱۵	۰	قرض الحسنه اعطایی ...
۰	۲۰۲۰۰	۶۴۵۱۴	۸۳۰۰	۷۳۲۵۰۹	۰	اجاره به شرط تملیک ...
۳۱۷۰۰	۲۹۴۹	۱۹۲۳	۰	۳۶۳۰۹	۰	معاملات سلف
۰	۰	۰	۰	۰	۰	مشارکت حقوقی
۰	۰	۰	۰	۰	۰	سرمایه گذاری مستقیم ...
۰	۲۱۷۵۰	۱۳۹۳۰۵۰۹	۱۷۴۹۶۰۰	۳۸۴۴۰۳	۲۰۰۰۵۴	جعاله
۰	۰	۵۸۹۵۱۵	۰	۵۷۹۵۰۳	۰	خرید دین ..
۰	۱۲۵۵۳۱۳۶	۱۴۴۰۹۷۶۷	۰	۱۷۷۷۹۴۴	۱۹۹۵۳۱	سایر ^(۲)

(۱) شامل سود و درآمد های سال های آتی نیز می باشد .

(۲) شامل اموال معاملات، مطالبات معوق و سررسید گذشته است .

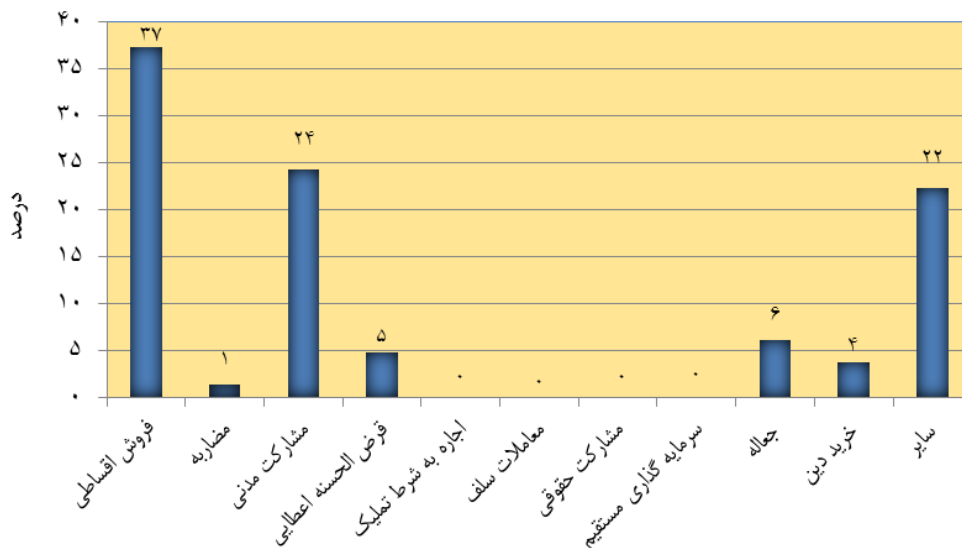
مأخذ- بانک های استان.

۱-۱۴- سهم مبلغ تسهیلات پرداختی بانک ها به بخش غیردولتی
برحسب بخش های عمده اقتصادی در پایان سال ۱۳۹۷



مینا جدول ۵-۱۴

۲-۱۴- سهم مانده بدهی بخش غیردولتی به بانک ها بابت تسهیلات اعطایی
برحسب عقود اسلامی : ۱۳۹۷



مینا جدول ۷-۱۴

۸-۱۴- تعداد بیمه نامه صادر شده در شرکت های منتخب بر حسب نوع بیمه

نوع بیمه	جمع	آسیا	ایران	البرز	دانا
.....۱۳۸۵	۳۳۷۹۱۴	۵۴۷۱۰	۲۷۰۲۵۸	۸۰۴۷	۴۸۹۹
.....۱۳۹۰	۹۵۵۳۹۸	۱۸۰۴۴۶	۶۵۱۴۰۰	۱۰۰۹۲۸	۲۲۶۲۴
.....۱۳۹۲	۹۰۰۱۴۸	۱۶۱۷۳۵	۶۴۶۲۴۵	۵۲۲۸۵	۳۹۸۸۳
.....۱۳۹۳	۹۷۶۷۱۰	۲۱۳۵۲۲	۶۷۳۱۱۴	۶۷۸۵۵	۲۶۲۱۹
.....۱۳۹۴	۱۰۸۳۷۴۷	۱۷۸۴۳۷	۷۵۷۴۱۸	۸۲۰۰۶	۶۵۹۳۹
.....۱۳۹۵	۱۷۵۶۱۶۹	۱۲۱۲۵۲	۸۱۵۹۰۷	۹۴۹۰۰	۷۶۹۲۷۹
.....۱۳۹۶	۱۱۶۷۰۹۲	۱۵۱۴۸۵	۸۷۱۱۳۷	۹۸۰۸۷	۴۶۴۵۰
.....۱۳۹۷	۱۳۲۷۵۴۲	۱۷۳۵۴۶	۹۹۹۷۸۰	۹۹۱۳۳	۵۵۵۳۱
..... آتش سوزی	۴۶۲۸۴	۳۴۶۵	۳۱۷۵۱	۹۱۸۸	۱۸۸۰
..... اتومبیل (بدنه)	۵۶۵۲۲	۷۹۷۵	۳۷۹۹۳	۴۸۳۴	۵۷۲۰
..... باربری	۲۲۰۲	۴۵۲	۱۴۳۳	۲۵۵	۶۲
..... پول	۱۶	۱۶	.	.	.
..... حوادث	۷۳۳۲۲	۱۰۰۳	۷۰۸۱۸	۷۴۸	۷۵۳
..... درمانی	۳۴۴	۲۵	۶۱	۱۹۸	۶۰
..... زندگی (عمر)	۳۴۷۵۶	۲۰۱۸۰	۳۱	۹۷۷۱	۴۷۷۴
..... شخص ثالث و مازاد	۵۶۷۹۸۵	۶۹۱۱۷	۴۲۴۶۷۹	۳۶۱۵۱	۳۸۰۳۸
..... حوادث سرنشین	۵۲۹۹۴۷	۶۹۱۱۷	۴۲۴۶۷۹	۳۶۱۵۱	.
..... کشتی (بدنه)	۱	.	.	۱	.
..... مهندسی	۳۱۹	۱۰۳	۸۱	۶۱	۷۴
..... هواپیمایی
..... مسئولیت	۱۵۸۴۴	۱۷۷۶	۸۲۵۴	۱۷۷۵	۴۰۳۹
..... اعتبار
..... نفت وانرژی
..... سایر	۴۴۸	۳۱۷	.	.	۱۳۱

مأخذ- شرکت های بیمه استان.

۹-۱۴- حق بیمه عاید شده در شرکت‌های منتخب برحسب نوع بیمه (میلیون ریال)

نوع بیمه	جمع	آسیا	ایران	البرز	دانا
.....۱۳۸۵	۴۳۴۹۷۶	۶۴۸۵۸	۳۰۴۹۱۴	۳۲۲۰۸	۳۲۹۹۶
.....۱۳۹۰	۱۶۷۵۴۶۷	۲۹۰۴۱۸	۱۱۴۱۳۴۷	۱۴۷۸۳۰	۹۵۸۷۲
.....۱۳۹۲	۳۲۵۲۸۲۸	۶۷۸۳۵۲	۲۰۹۴۰۴۸	۲۴۹۳۲۱	۲۳۱۱۰۷
.....۱۳۹۳	۴۰۶۱۷۹۳	۸۵۳۵۲۵	۲۵۶۹۰۱۷	۳۴۴۰۹۲	۲۹۵۱۵۹
.....۱۳۹۴	۴۳۲۸۹۱۹	۷۴۳۶۸۶	۲۶۸۷۰۰۸	۴۰۶۸۰۴	۴۹۱۴۸۸
.....۱۳۹۵	۴۷۳۴۵۲۱	۵۰۹۳۴۵	۲۹۷۵۷۲۰	۵۲۵۳۵۲	۷۶۹۲۷۳
.....۱۳۹۶	۴۵۶۸۹۵۸	۶۴۹۸۸۳	۲۸۲۸۰۸۴	۲۸۴۶۷۴	۷۰۶۳۱۷
.....۱۳۹۷	۶۲۰۰۴۲۸	۹۲۰۵۵۶	۳۸۰۶۴۴۸	۶۷۱۵۶۶	۸۰۱۸۵۸
.....آتش سوزی	۱۱۳۱۵۱	۱۸۵۰۸	۵۵۰۶۹	۲۷۲۶۲	۱۲۳۱۲
.....اتومبیل (بدنه)	۵۸۴۷۴۹	۹۵۳۴۶	۳۵۹۱۵۵	۴۴۵۴۲	۸۵۷۰۶
.....باربری	۳۳۹۸۴	۶۶۱۴	۱۶۰۰۳	۳۷۸۶	۷۵۸۱
.....پول	۲۷۸	۱۳۹	.	.	۱۳۹
.....حوادث	۵۴۱۱۸	۳۴۵۸	۳۲۰۱۵	۴۸۳۱	۱۳۸۱۴
.....درمانی	۶۷۱۳۶۴	۱۵۰۲۹۲	۳۸۶۰۸	۲۱۲۷۸۶	۲۶۹۶۷۸
.....زندگی (عمر)	۳۱۸۷۷۱	۳۶۵۷۰	۱۴۳۸۲۱	۳۸۶۷۵	۹۹۷۰۵
.....شخص ثالث و مازاد	۳۵۹۷۲۳۴	۴۷۱۱۰۶	۲۶۷۲۹۴۹	۲۱۹۳۵۷	۲۳۳۸۲۲
.....حوادث سرنشین	۵۶۸۹۲۲	۷۲۳۸۱	۴۲۵۷۷۵	۳۴۴۳۶	۳۶۳۳۰
.....کشتی (بدنه)	۶۰۱	.	.	۶۰۱	.
.....مهندسی	۷۹۴۶۱	۱۲۹۸۵	۲۶۹۴	۵۵۳۵۲	۸۴۳۰
.....هواپیمایی
.....مسئولیت	۱۶۱۳۳۹	۳۶۷۵۵	۶۰۳۵۹	۲۹۹۳۸	۳۴۲۸۷
.....اعتبار
.....نفث وانرژی
.....سایر	۱۶۴۵۶	۱۶۴۰۲	.	.	۵۴

مأخذ- شرکت های بیمه استان.

۱۰-۱۴- تعداد خسارت واقع شده بر حسب نوع بیمه

نوع بیمه	جمع	آسیا	ایران	البرز	دانا
..... ۱۳۸۵	۴۲۱۱۰	۴۷۴۶	۱۴۹۹۰	۱۳۲۳	۲۱۰۵۱
..... ۱۳۹۰	۱۶۸۰۷۰	۲۵۱۲۳	۱۳۱۸۳۰	۸۹۷۴	۲۱۴۳
..... ۱۳۹۲	۳۵۲۷۲۶	۲۱۷۴۹	۳۰۲۶۸۵	۶۰۰۶	۲۲۲۸۶
..... ۱۳۹۳	۲۶۴۲۸۱	۲۵۹۰۷	۲۱۲۱۰۸	۴۶۹۷	۲۱۵۶۹
..... ۱۳۹۴	۴۸۲۶۲۶	۱۹۰۶۱	۴۳۷۵۴۵	۶۱۶۷	۱۹۸۵۳
..... ۱۳۹۵	۶۲۰۱۱۴	۱۱۴۹۷	۵۶۷۷۳۳	۵۸۸۷	۲۳۲۲۲
..... ۱۳۹۶	۵۷۹۷۴۲	۸۸۶۵	۵۳۳۷۱۹	۷۳۷۷	۲۹۷۸۱
..... ۱۳۹۷	۱۱۳۸۱۳	۱۱۳۴۹	۶۶۰۷۳	۸۶۹۹	۲۷۸۵۳
..... آتش سوزی	۴۸۴	۲۲	۲۱۲	۲۲۹	۲۱
..... اتومبیل (بدنه)	۶۱۰۲	۹۱۹	۳۲۵۱	۴۱۶	۱۵۱۶
..... باربری	۴۹	۲	۴۵	۰	۲
..... پول	۰	۰	۰	۰	۰
..... حوادث	۳۸۹	۲۱	۱۲۱	۱۸۱	۶۶
..... درمانی	۸۰۳۰۵	۵۹۴۴	۴۴۳۰۳	۶۰۶۶	۲۳۹۹۲
..... زندگی (عمر)	۲۶۶۹	۲۸۱	۱۴۶۸	۴۲۸	۴۹۲
..... شخص ثالث و مازاد	۲۱۷۱۰	۳۴۹۹	۱۵۶۵۶	۱۱۶۱	۱۳۹۴
..... حوادث سر نشین	۹۸۹	۱۱۶	۸۰۱	۵۸	۱۴
..... کشتی (بدنه)	۰	۰	۰	۰	۰
..... مهندسی	۷۰	۱۸	۴	۳۹	۹
..... هواپیمایی	۰	۰	۰	۰	۰
..... مسئولیت	۱۰۴۶	۳۶۶	۲۱۲	۱۲۱	۳۴۷
..... اعتبار	۰	۰	۰	۰	۰
..... نفت وانرژی	۰	۰	۰	۰	۰
..... سایر	۱۶۱	۱۶۱	۰	۰	۰

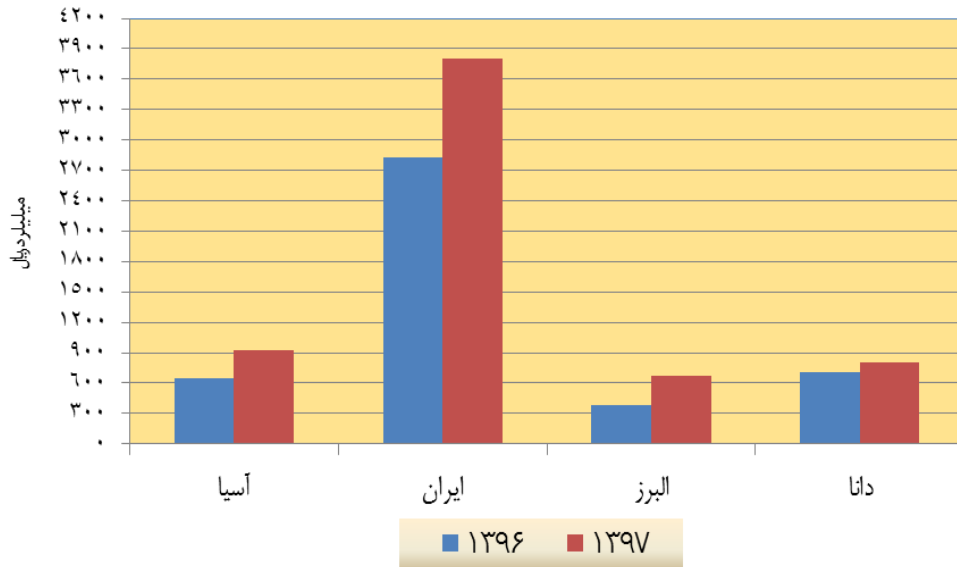
-کم شدن تعداد خسارت وارد شده در سال ۹۷ بیمه ایران، مربوط به حذف قرارداد درمان بنیاد شهید وامورایثارگران میباشد.
مأخذ- شرکت های بیمه استان.

۱۱-۱۴- مبلغ خسارت واقع شده در شرکت های منتخب برحسب نوع بیمه (میلیون ریال)

نوع بیمه	جمع	آسیا	ایران	البرز	دانا
.....۱۳۸۵	۲۷۳۳۹۷	۵۹۹۸۰	۱۵۶۰۶۳	۲۳۷۹۱	۳۳۵۶۳
.....۱۳۹۰	۱۱۰۲۸۱۴	۱۹۳۴۱۱	۷۷۰۴۰۲	۸۱۷۴۴	۵۷۲۵۷
.....۱۳۹۲	۲۱۶۸۲۲۰	۳۷۰۵۹۳	۱۵۸۵۳۹۶	۱۳۴۱۲۱	۷۸۱۱۰
.....۱۳۹۳	۲۶۹۷۲۹۲	۴۳۵۱۷۹	۱۸۵۸۳۹۴	۲۲۰۶۶۲	۱۸۳۰۵۷
.....۱۳۹۴	۳۰۵۴۴۱۲	۳۹۱۵۴۰	۲۱۴۴۶۸۴	۲۴۳۶۴۷	۲۷۴۵۴۱
.....۱۳۹۵	۳۶۸۶۷۵۶	۳۴۲۱۵۹	۲۶۶۱۹۵۶	۳۶۳۵۹۹	۳۱۹۰۹۸
.....۱۳۹۶	۳۶۷۶۰۹۸	۴۴۰۴۸۴	۲۶۵۹۷۲۹	۱۹۸۲۵۴	۳۷۷۵۳۱
.....۱۳۹۷	۵۰۸۴۱۳۴	۶۹۸۳۳۶	۳۴۲۷۴۴۲	۴۲۸۱۶۵	۵۵۲۸۱۷
.....آتش سوزی	۶۰۰۳۵	۹۲۴	۳۱۴۷۷	۱۹۹۵	۲۵۶۳۹
.....اتومبیل (بدنه)	۳۱۳۳۷۹	۵۲۹۵۹	۱۹۹۷۴۴	۱۸۸۸۰	۴۱۷۹۶
.....باربری	۶۸۳۹	۱۰۲	۶۵۲۰	.	۲۱۷
.....پول
.....حوادث	۲۶۸۲۸	۱۹۱۲	۲۹۷۴	۱۵۲۵۱	۶۶۹۱
.....درمانی	۵۰۰۹۶۲	۹۰۵۳۰	۶۴۴۴۹	۹۳۸۵۲	۲۵۲۱۳۱
.....زندگی (عمر)	۱۷۲۵۴۷	۱۰۱۲۳	۲۷۲۳۹	۱۱۶۹۶۷	۱۸۲۱۸
.....شخص ثالث و مازاد	۳۴۵۳۸۸۸	۴۴۴۹۱۴	۲۷۶۰۶۵۹	۱۳۸۴۶۸	۱۰۹۸۴۷
.....حوادث سرنشین	۳۹۰۶۵۵	۵۵۶۱۱	۳۰۷۴۴۴	۲۰۲۸۴	۷۳۱۶
.....کشتی (بدنه)
.....مهندسی	۹۵۲۵	۲۲۱۳	۲۰۲۳	۵۱۸۱	۱۰۸
.....هوایمایی
.....مسئولیت	۱۴۹۴۷۶	۱۶۳۷۲	۲۴۹۱۳	۱۷۲۸۷	۹۰۹۰۴
.....اعتبار
.....نفث وانرژی
.....سایر	۲۲۶۷۶	۲۲۶۷۶	.	.	.

مأخذ- شرکت های بیمه استان.

۳-۱۴ مبلغ حق بیمه عاید شده بر حسب نوع بیمه



مینا جداول ۱۴-۹ و ۱۴-۱۱

۱۲-۱۴- مشخصات عمومی شرکتهای تعاونی اعتبار فعال (هزار ریال)

سال و شهرستان	تعداد شرکت	عضو	شاغلان مزدحقوق بگیر	سرمایه
..... ۱۳۸۵	۲۷	۲۷۶۶	۱۲۲	۳۵۶۸۵۶۵
..... ۱۳۹۰	۲۴	۲۰۹۹	۱۱۴	۲۷۷۹۵۹۰۵
..... ۱۳۹۲	۲۳	۵۳۸۳	۹۴	۳۸۰۱۲۰۵
..... ۱۳۹۳	۱۰	۴۶۶۹	۸۰	۲۸۴۳۷۶۰
..... ۱۳۹۴	۹	۴۹۳۷	۷۳	۲۶۳۴۶۶۰
..... ۱۳۹۵	۱۰	۵۰۰۶	۷۳	۲۶۴۶۶۶۰
..... ۱۳۹۶	۱۰	۵۴۷۳	۸۰	۲۰۱۱۳۸۷
..... ۱۳۹۷	۸	۲۸۴۰	۷۴	۲۸۲۹۴۲۳۹۶
..... ارزوییّه
..... انار
..... بافت
..... بردسیر
..... بجم
..... جیرفت
..... رابر
..... راور
..... رفسنجان
..... رودبارجنوب
..... ریگان
..... زرند
..... سیرجان
..... شهر بابک
..... عنبرآباد
..... فاریاب
..... فهرج
..... قلعه گنج
..... کرمان	۸	۲۸۴۰	۷۴	۲۸۲۹۴۲۳۹۶
..... کوهبنان
..... کهنوچ
..... منوجان
..... نرماشیر

-شرکت تعاونی اعتبار بر اساس مصوبه بانک مرکزی مبنی بر مبلغ اسمی هر سهم عضو ۱۰۰۰۰۰۰۰ ریال تعیین گردیده لذا شرکت تعاونی ملزم به رعایت آئین نامه فوق می باشند. افزایش سرمایه صرفاً تفاهم نامه فی مابین وزارت تعاون کار و رفاه اجتماعی و بانک مرکزی می باشد. مأخذ- اداره کل تعاون، کار و رفاه اجتماعی استان کرمان.