


فصل ۱۴

بازارهای مالی



مقدمه

پول و بانک

جمع‌آوری آمارهای پولی و بانکی کشور با تأسیس بانک ملی ایران در سال ۱۳۰۷ شروع شد و از سال ۱۳۱۴ با تأسیس اداره آمار، بررسی‌های اقتصادی در این بانک گسترش یافت. پس از تشکیل بانک مرکزی ایران در سال ۱۳۳۹، این وظیفه به بانک مذکور واگذار شد.

بیمه

شرکت سهامی بیمه ایران در سال ۱۳۱۴ تأسیس شد. جمع‌آوری آمارهای مربوط به بیمه، با تشکیل اداره آمار و اطلاعات در شرکت مذکور، از سال ۱۳۳۹ شروع شد. این اداره پس از تغییرات و تحولاتی چند، در سال ۱۳۴۵ تجدید سازمان یافت و با امکانات گسترده‌تری به جمع‌آوری آمارهای بیمه در کشور پرداخت. در سال ۱۳۵۰، بیمه مرکزی ایران با هدف هدایت و نظارت فعالیت‌های بیمه تأسیس گردید و تهیه و انتشار آمارهای بیمه به اداره آمار این سازمان واگذار شد. در حال حاضر، آمارهای مربوط به بیمه توسط بیمه مرکزی ایران، با استفاده از اسناد و مدارک شرکت‌های مختلف بیمه، جمع‌آوری و منتشر می‌شود.

آمار و اطلاعات مندرج در این فصل، شامل تعداد واحدهای بانکی دولتی، خصوصی و مؤسسات مالی و اعتباری فعال، تعداد و مبلغ انواع سپرده‌ها نزد بانک‌ها، تعداد و مبلغ تسهیلات پرداختی بانک‌ها به بخش غیردولتی بر حسب بخش‌های عمده اقتصادی، مانده بدهی بخش غیردولتی به بانک‌ها بر اساس عقود اسلامی، اطلاعات مربوط به بیمه‌نامه صادر شده، حق بیمه عاید شده و خسارت واقع شده شرکت‌های بیمه و مشخصات شرکت‌های تعاونی اعتبار فعال می‌باشد.

آمار و اطلاعات مربوط به بانک و عملیات بانکی از بانک‌های استان، مشخصات شرکت‌های اعتبار فعال از اداره کل تعاون، کار و رفاه اجتماعی و اطلاعات مربوط به بیمه‌نامه صادر شده، حق بیمه عاید شده و خسارت واقع شده از شرکت‌های بیمه ایران، البرز، دانا و آسیا دریافت و در این فصل ارائه شده است. روش تولید آمار و اطلاعات ارائه شده در این فصل به صورت ثبتی است.

لازم به ذکر است که علی‌رغم تلاش‌های فراوان، بیمه آسیا از دادن آمار و اطلاعات به این سازمان خودداری کرد.

تعاریف و مفاهیم به کار رفته در این فصل به شرح زیر است:

عملیات بانکی: عبارت از قبول سپرده، اعطای تسهیلات بانکی، معاملات برات و سفته، معاملات ارزی، عملیات مربوط به اوراق و اسناد بهادار، نقل و انتقال وجوه در داخل کشور و نظایر آن، طبق قانون است.

واحد بانکی: عبارت از شعبه، نمایندگی و باجه است.

سیستم بانکی: به مجموعه بانک‌های دولتی، غیر دولتی، مؤسسات اعتباری غیربانکی و بانک مرکزی جمهوری اسلامی ایران اطلاق می‌شود.

بانک‌های تخصصی: بانک‌هایی هستند که فقط در زمینه‌های خاصی به فعالیت اقتصادی می‌پردازند و اعتبارهای خود را در جهت خاصی هدایت می‌کنند. بانک‌های صنعت و معدن، مسکن، کشاورزی و توسعه صادرات، بانک تخصصی و بقیه بانک‌ها، تجاری به شمار می‌روند.

بانک‌های تجاری: بانک‌هایی هستند که فعالیت اعتباری آنها به بخش اقتصادی خاصی محدود نمی‌شود.

بخش دولتی: به دولت، شرکت‌ها، مؤسسات دولتی و شهرداری‌ها اطلاق می‌شود.

بخش غیردولتی: شامل بخش خصوصی، نهادهای انقلاب اسلامی و بعضی از شرکت‌های تحت پوشش وزارتخانه‌ها است.

تسهیلات اعطایی به بخش دولتی: تسهیلاتی است که سیستم بانکی در اختیار دولت، شرکت‌ها، مؤسسات دولتی و شهرداری‌ها قرار می‌دهد. این تسهیلات می‌تواند به صورت خرید اوراق بهادار دولتی (اسناد خزانه و اوراق قرضه) یا اعتبارات مستقیم باشد.

تسهیلات اعطایی به بخش غیردولتی: تسهیلاتی است که بانک‌ها از طریق قراردادهای مختلف اسلامی، به موجب قانون عملیات بانکی بدون ربا و آیین نامه‌های مصوب، از ابتدای سال ۱۳۶۳ به بخش غیردولتی اعطا می‌کنند. این قراردادها عبارتند از: مشارکت حقوقی، مشارکت مدنی، فروش اقساطی، سرمایه‌گذاری مستقیم، مضاربه، مزارعه، مساقات، جعاله، معاملات سلف، اجاره به شرط تملیک، قرض الحسنه و خرید دین.

مشارکت حقوقی: عبارت از تأمین قسمتی از سرمایه شرکت‌های سهامی جدید و یا خرید قسمتی از سهام شرکت‌های سهامی موجود است.

مشارکت مدنی: عبارت از درآمیختن سهم‌الشرکه نقدی و یا غیرنقدی اشخاص حقیقی و یا حقوقی متعدد به نحو مشاع، به منظور انتفاع، طبق قرارداد است.

فروش اقساطی: عبارت از واگذاری "عین" به بهای معلوم به غیر، به ترتیبی است که تمام یا قسمتی از بهای مذکور به اقساط مساوی و یا غیرمساوی، در سررسید یا سررسیدهای معین دریافت گردد.

سرمایه‌گذاری مستقیم: عبارت از تأمین سرمایه لازم برای اجرای طرح‌های تولیدی و طرح‌های عمرانی انتفاعی توسط بانک‌ها، بدون مشارکت اشخاص حقیقی یا حقوقی غیربانکی است.

مضاربه: قراردادی است که به موجب آن یکی از طرفین (مالک)، عهده‌دار تأمین سرمایه (نقدی) می‌شود، با قید این که طرف دیگر (عامل)، با سرمایه مذکور تجارت کند و در سود حاصله، هر دو طرف شریک باشند.

مزارعه: قراردادی است که به موجب آن یکی از طرفین (زارع)، زمین مشخصی را برای مدت معینی، به شخص دیگر (عامل) بدهد تا در زمین مذکور زراعت کند و حاصل بین زارع و عامل تقسیم شود.

مساقات: معامله‌ای است که بین صاحب درخت و امثال آن با عامل در مقابل حصه مشاع معین از ثمره واقع می‌شود. ثمره، اعم از میوه، برگ، گل و غیر آن است.

جعاله: عبارت از التزام شخص (جاعل یا کارفرما)، به ادای مبلغ یا اجرت معلوم (جعل) در مقابل انجام عملی معین، طبق قرارداد است. طرفی که عمل را انجام می‌دهد، "عامل" یا پیمانکار نامیده می‌شود.

معاملات سلف: منظور از معاملات سلف، پیش‌خرید نقدی محصولات تولیدی به قیمت معین است.

اجاره به شرط تملیک: عقد اجاره‌ای است که در آن، شرط شود مستأجر در پایان مدت اجاره، در صورت عمل به شرایط مندرج در قرارداد، عین مستأجره را مالک شود.

قرض الحسنه: عقدی است که به موجب آن، بانک‌ها مبلغ معینی را طبق ضوابط مقرر، به اشخاص اعم از حقیقی یا حقوقی، به قرض واگذار می‌نمایند.

سپرده‌های قرض‌الحسنه پس‌انداز: به سپرده‌هایی اطلاق می‌شود که سودی به آنها تعلق نمی‌گیرد، ولی طبق قانون، بانک‌ها می‌توانند به منظور جذب و تجهیز این گونه سپرده‌ها، به قید قرعه جوایز ثابت نقدی و یا جنسی به سپرده‌گذاران اعطا کنند.

سپرده‌های سرمایه‌گذاری مدت‌دار: به سپرده‌هایی اطلاق می‌شود که بانک‌ها به صورت سپرده‌های سرمایه‌گذاری کوتاه مدت یا بلندمدت، از مردم قبول می‌کنند. بانک‌ها در مورد سپرده‌های سرمایه‌گذاری مدت‌دار، فقط به عنوان وکیل سپرده‌گذار عمل می‌کنند و منافع حاصل از این سپرده‌ها، طبق عقود اسلامی مورد استفاده قرار می‌گیرد. منافع براساس عقد قراردادی بین سپرده‌گذار و بانک، تقسیم می‌شود.

بدهی بخش غیردولتی: عبارت از مجموع مانده تسهیلات و وام‌هایی است که توسط بانک‌ها، به بخش غیردولتی اعطا می‌شود.

مانده در پایان سال: به حاصل جمع مابه‌التفاوت پرداختی‌ها و دریافتی‌ها در طول سال، با موجودی اول سال اطلاق می‌شود.

بیمه: عقدی است که به موجب آن، یک طرف تعهد می‌کند در ازای پرداخت وجه از طرف دیگر، در صورت وقوع یا بروز حادثه، خسارت وارده بر وی را جبران نماید یا وجه معینی را بپردازد. متعهد را بیمه‌گر، طرف تعهد را بیمه‌گذار، وجهی را که بیمه‌گذار می‌پردازد، حق بیمه و آنچه را که بیمه می‌شود موضوع بیمه می‌نامند.

حق بیمه عاید شده: عبارت از تفاضل ذخایر حق بیمه ابتدا و انتهای دوره با حق بیمه‌های همان دوره است.

خسارت واقع شده: عبارت است تفاضل ذخایر خسارت معوق ابتدا و انتهای دوره با خسارت‌های پرداختی همان دوره.

خسارت پرداختی: وجهی است که بیمه‌گر بعد از وقوع حادثه موضوع بیمه، جهت جبران خسارت به بیمه‌گذار پرداخت می‌کند.

ضریب خسارت: نسبت خسارت واقع شده به حق بیمه عاید شده است. (خسارت معوق و ذخیره حق بیمه در محاسبه آن لحاظ شده است).

بیمه اتکایی: قراردادی است که براساس آن، یک شرکت بیمه (واگذارنده) تمام یا بخشی از تعهدات خود را در قبال پرداخت حق بیمه، به شرکت بیمه پذیرنده (بیمه‌گر اتکایی) واگذار و بیمه‌گر اتکایی در صورت تحقق خطر، سهم خود را از خسارت پرداخت می‌نماید.

بیمه آتش‌سوزی: بیمه‌گر در چارچوب مقررات مصوب شورای عالی بیمه تعهد می‌کند که خسارت‌های وارد شده به اموال بیمه شده به علت وقوع آتش‌سوزی، انفجار و صاعقه را جبران کند. در این نوع بیمه نامه می‌توان خطرهای دیگری مثل زمین لرزه، سیل، طوفان، نشت آب، ترکیدگی لوله، شکست شیشه، سرقت با شکست حرز و سقوط هواپیما بر روی اموال و اماکن را نیز با پرداخت حق بیمه اضافی تحت پوشش قرار داد.

بیمه باربری: بیمه‌گر در چارچوب مقررات مصوب شورای عالی بیمه تعهد می‌کند که خسارت‌های وارد شده به اموال بیمه را در هنگام بارگیری، حمل و تخلیه جبران نماید.

بیمه حوادث: بیمه‌گر در چارچوب مقررات مصوب شورای عالی بیمه تعهد می‌کند که غرامت جانی ناشی از حادثه (فوت، نقص عضو و از کارافتادگی) را به بیمه‌شده یا ذینفع بیمه‌نامه پرداخت نماید. در این نوع بیمه با توافق و دریافت حق بیمه اضافی، هزینه پزشکی و غرامت روزانه نیز تحت پوشش قرار می‌گیرد.

بیمه بدنه اتومبیل: بیمه‌گر در چارچوب مصوب شورای عالی بیمه تعهد می‌کند که خسارت‌های وارده به وسیله نقلیه بیمه شده ناشی از حوادث مختلف از قبیل سرقت، آتش‌سوزی، انفجار، تصادف، سقوط، واژگونی و به طور کلی برخورد اتومبیل به هر جسم ثابت یا متحرک و یا برخورد جسم دیگری با اتومبیل بیمه شده را جبران کند.

بیمه شخص ثالث: بیمه‌گر در چارچوب مصوب شورای عالی بیمه تعهد می‌کند که چنانچه دارنده وسیله نقلیه بیمه شده به علت وقوع حوادث رانندگی، مسئول جبران خسارت‌های مالی یا جانی وارده به اشخاص ثالث شناخته شود این خسارت‌ها را بر اساس شرایط بیمه‌نامه تا سقف تعهد مندرج در بیمه‌نامه پرداخت نماید.

بیمه درمان: بیمه‌گر در چارچوب مصوب شورای عالی بیمه تعهد می‌کند که هزینه‌های معالجات پزشکی بیمه‌شدگان را تا مقدار مندرج در بیمه‌نامه پرداخت نماید. این بیمه برای داخل کشور به صورت گروهی و

خانوادگی صادر می‌شود.

بیمه کشتی: بیمه‌گر در چارچوب شرایط بیمه نامه متعهد می‌شود که خسارت وارده به بدنه و تجهیزات کشتی یا از بین رفتن آن بر اثر وقوع حوادثی مانند: تصادف، آتش‌سوزی، غرق شدن و به گل نشستن، همچنین هزینه‌های نجات و سهم مالک کشتی از زیان‌های همگانی را در حدودی که در بیمه‌نامه مشخص شده است پرداخت نماید.

بیمه هواپیما: بیمه‌گر در چارچوب شرایط بیمه‌نامه هواپیما متعهد می‌شود که خسارت وارده به بدنه هواپیما یا از بین رفتن آن بر اثر حوادثی مانند سقوط، تصادف، آتش‌سوزی و دزدی هوایی را در حدودی که در بیمه‌نامه مشخص می‌شود، پرداخت نماید.

بیمه مهندسی: بیمه‌گر در چارچوب شرایط بیمه‌نامه مهندسی تعهد می‌کند که خسارت‌ها یا زیان‌های ناشی از طراحی، ساخت، نصب و نگهداری سازه‌ها و ماشین‌آلات را که ناشی از مسئولیت مهندسان مربوط است بر اساس شرایط بیمه‌نامه جبران کند. در این نوع بیمه، زیان‌های ناشی از خرابی ماشین‌آلات هم تحت پوشش بیمه قرار می‌گیرد.

بیمه پول: بیمه‌گر در چارچوب شرایط بیمه‌نامه تعهد می‌کند، زیان‌هایی که بر اثر بروز سرقت (مسلحانه) و حادثه (آتش‌سوزی، انفجار، سیل و...) به پول موجود در صندوق (بانک‌ها، مؤسسات مالی و...) یا در حال جابجایی وارد می‌شود، جبران کند. به طور کلی بیمه پول به دو رشته پول در گردش و پول در صندوق تقسیم می‌شود.

بیمه مسئولیت مدنی: بیمه‌گر در چارچوب شرایط بیمه‌نامه مسئولیت مدنی تعهد می‌کند، خسارت‌هایی را که بیمه‌گذار به طور غیر عمدی به اشخاص ثالث وارد می‌کند و مسؤول جبران آنها شناخته می‌شود، پرداخت نماید. بیمه مسئولیت حرفه‌ای (پزشکان، پیراپزشکان، وکلا و...)، بیمه مسئولیت متصدیان حمل و نقل، بیمه مسئولیت کارفرما در قبال کارکنان، بیمه مسئولیت سازندگان ابنیه و بیمه مسئولیت عمومی و اماکن تفریحی (هتل، سینما، استخر، پارک و...) از انواع این رشته بیمه است.

بیمه اعتبار: بیمه اعتبار به دو بخش اعتبار داخلی و صادرات کالا تقسیم می‌شود. بر اساس مقررات مصوب شورای عالی بیمه منظور از اعتبار داخلی، ظرفیت بدهی یک مشتری است که از طرف بنگاه‌های اقتصادی، در قبال ارائه کالا و خدمات، یا بانک‌ها و مؤسسات مالی و اعتباری که مجوز بانک مرکزی را

دارند و به صورت تسهیلات مالی در اختیار مشتریان قرار می‌گیرند. طبق مقررات، قراردادهای بیمه اعتبار داخلی به صورت گروهی و فقط به اشخاص حقوقی مشروط بر اینکه فعالیت‌های اقتصادی آنها متضمن ریسک عدم بازپرداخت مطالبات ناشی از اعتبارات اعطایی آنها باشد، منعقد می‌شود. تامین مطالبات بیمه گذار یا ذی‌نفع در رابطه با فروش کالاهای صادراتی در قالب قراردادهای گشایش اعتبار اسناد (L/C)^۱ و واگذاری اسناد در مقابل پرداخت (D/P)^۲ و واگذاری اسناد در مقابل تضمین (D/A)^۳ موضوع بیمه اعتبار صادرات می‌باشد.

بیمه زندگی (عمر): نوعی بیمه است که در آن بیمه‌گر متعهد می‌شود، مبلغ معینی (به صورت سرمایه و یا مستمری)، به بیمه‌گذار و یا اشخاص ثالثی که او تعیین کرده است، پرداخت کند.

سایر انواع بیمه: شامل اکتشاف و استخراج نفت، بهداشت، صداقت و امانت، عدم‌النفع، وام و اعتبار و بیمه اموال در مقابل سرقت می‌باشد.

شرکت‌های تعاونی اعتبار: شرکت‌هایی هستند که تأمین نیازهای مالی اعضای تحت پوشش، در قالب پرداخت انواع وام را برعهده دارند و شامل شرکت‌های تعاونی اعتبار کارمندی، کارگری و اعتبار آزاد (سایر) می‌باشند.

گزیده اطلاعات

در سال ۱۳۹۷، تعداد ۱۶۱ واحد بانکی در استان فعالیت داشته‌اند که نسبت به سال قبل، ۱/۸ درصد کاهش داشته است. علت کاهش تعداد واحدها، به دلیل ادغام شعب بعضی از بانک‌ها در یکدیگر بوده است. بانک ملی با ۲۴ واحد، بانک صادرات با ۲۱ واحد و بانک کشاورزی با ۲۰ واحد بیش‌ترین تعداد شعب را در استان به خود اختصاص داده‌اند.

لازم به توضیح است علی‌رغم تلاش فراوان، امکان جمع‌آوری اطلاعات تعدادی از بانک‌های خصوصی و مؤسسات مالی و اعتباری غیربانکی (به دلیل محرمانه تلقی شدن آن از سوی بانک مرکزی) توسط بانکها و مؤسسات مقدرور نبوده و در جداول سه صفر (۰۰۰) آورده شده است.

^۱) L/C: Letter of credit.

^۲) D/P: Document against payment.

^۳) D/A: Document against Acceptance.

در سال ۱۳۹۷، کل انواع سپرده‌های نزد بانک‌های استان، بیش از ۵۱۹۴۰ میلیارد ریال بوده که نسبت به سال قبل، ۱۷/۸ درصد افزایش داشته است.

سپرده‌های سرمایه‌گذاری کوتاه‌مدت با ۳۸/۹ درصد و سرمایه‌گذاری بلندمدت با ۲۲/۸ درصد بیش‌ترین سهم از سپرده‌ها را به خود اختصاص داده‌اند. بانک قوامین با ۱۶/۶ درصد، بانک ملی با ۱۱/۵ درصد و بانک کشاورزی با ۱۰/۹ درصد بیش‌ترین سهم از سپرده‌ها را نزد خود داشته‌اند.

در سال ۱۳۹۷، مانده تسهیلات پرداختی بانک‌ها به بخش غیردولتی بر حسب بخش‌های عمده اقتصادی حدود ۴۶۹۶۹ میلیارد ریال بوده که بانک کشاورزی با ۱۳/۷ درصد و پس از آن بانک صادرات با ۱۱/۵ درصد و بانک ملت با ۷/۵ درصد و بانک قرض‌الحسنه مهر ایران با ۷/۲ درصد بیش‌ترین و بانک شهر با ۰/۰۲ درصد کمترین سهم از تسهیلات پرداختی را به خود اختصاص داده‌اند.

در این سال، بخش خدمات، بازرگانی و متفرقه با ۴۵/۵ درصد و بعد از آن بخش مسکن و ساختمان با ۳۱/۱ درصد بیش‌ترین سهم از تسهیلات پرداختی را داشته‌اند.

در سال ۱۳۹۷، مانده بدهی بخش غیر دولتی به بانک‌ها بر اساس عقود اسلامی در پایان سال، بیش از ۴۶۱۹۹ میلیارد ریال بوده که فروش اقساطی با ۴۹/۴ درصد و قرض‌الحسنه اعطایی با ۱۹/۹ درصد بیش‌ترین سهم را داشته‌اند.

در سال ۱۳۹۷، در بازار بیمه حدود ۲۳۰۶۲۶ فقره بیمه‌نامه توسط شرکت‌های بیمه استان صادر شده است که بیش از ۱۰۰۱ میلیارد ریال حق بیمه عاید شرکت‌های بیمه شده است. در این سال حدود ۱۲۹۵ میلیارد ریال خسارت توسط شرکت‌های بیمه پرداخت شده است.

لازم به توضیح است که اطلاعات بیمه از شرکت‌های سهامی بیمه ایران، البرز، دانا دریافت و در این فصل گنجانده شده است. گفتنی است که بیمه آسیا از دادن آمار و اطلاعات به این سازمان خودداری کرد.

در سال ۱۳۹۷، تعداد ۷ شرکت تعاونی اعتبار با حدود ۲۱۲۳۳ میلیون ریال سرمایه فعالیت داشته‌اند.

۱۴-۱- تعداد واحدهای بانکی در پایان سال

سال و شهرستان	جمع	تجارت	توسعه صادرات	رفاه کارگران	سپه
.....۱۳۸۰	۱۱۲	۱۷	۰	۸	۴
.....۱۳۸۵	۱۳۱	۱۸	۰	۱۱	۸
.....۱۳۹۰	۱۳۹	۱۷	۰	۱۱	۹
..... ^(۱) ۱۳۹۳	۱۳۹	۱۶	۱	۱۱	۸
.....۱۳۹۴	۱۵۱	۱۶	۱	۱۰	۸
.....۱۳۹۵	۱۶۰	۱۶	۱	۱۰	۸
.....۱۳۹۶	۱۶۴	۱۵	۱	۱۰	۸
..... ^(۱) ۱۳۹۷	۱۶۱	۱۴	۱	۹	۸
.....بویراحمد	۷۳	۷	۱	۴	۴
.....کهگیلویه	۲۴	۱	۰	۱	۲
.....گچساران	۳۴	۴	۰	۲	۲
.....دنا	۱۰	۱	۰	۱	۰
.....بهمنی	۶	۰	۰	۰	۰
.....باشت	۵	۰	۰	۱	۰
.....چرام	۵	۱	۰	۰	۰
.....لنده	۴	۰	۰	۰	۰

سال و شهرستان	صادرات	کشاورزی	صنعت و معدن	مسکن	ملت
.....۱۳۸۰	۲۷	۱۷	۰	۵	۶
.....۱۳۸۵	۲۷	۲۰	۱	۶	۶
.....۱۳۹۰	۲۵	۲۰	۱	۱۱	۶
..... ^(۱) ۱۳۹۳	۲۲	۲۰	۱	۱۱	۶
.....۱۳۹۴	۲۱	۲۰	۱	۱۱	۶
.....۱۳۹۵	۲۱	۲۰	۱	۱۱	۶
.....۱۳۹۶	۲۱	۲۰	۱	۱۱	۶
..... ^(۱) ۱۳۹۷	۳۱	۳۰	۱	۱۱	۶
.....بویراحمد	۸	۷	۱	۴	۳
.....کهگیلویه	۳	۴	۰	۲	۱
.....گچساران	۵	۲	۰	۲	۲
.....دنا	۱	۳	۰	۱	۰
.....بهمنی	۱	۱	۰	۱	۰
.....باشت	۱	۱	۰	۱	۰
.....چرام	۱	۱	۰	۰	۰
.....لنده	۱	۱	۰	۰	۰

۱-۱۴- تعداد واحدهای بانکی در پایان سال (دنباله)

اقتصادنویین	شهر	انصار	توسعه تعاون	ملی	سال و شهرستان
.	۳	۲۰۱۳۸۰
.	۴	۲۴۱۳۸۵
...	۶	۲۵۱۳۹۰
...	۶	۲۱ ^(۱) ۱۳۹۳
۱	۲	۶	۶	۲۴۱۳۹۴
۱	۲	۶	۶	۲۴۱۳۹۵
۱	۱	۶	۶	۲۵۱۳۹۶
۱	۱	۶	۶	۲۴ ^(۱) ۱۳۹۷
۱	۱	۳	۳	۱۰بویراحمد
.	.	۱	۱	۴کهگیلویه
.	.	۱	۱	۵گچساران
.	.	.	.	۱دنا
.	.	.	۱	۱بهمنی
.	.	.	.	۱باشت
.	.	.	.	۱چرام
.	.	۱	.	۱لنده

دی	ایران زمین	پاسارگاد	قوامین	سرمایه	سال و شهرستان
...	.	.	۴۱۳۸۰
...	.	.	۵۱۳۸۵
...	.	۱	۵۱۳۹۰
...	۱	۱	۱۰ ^(۱) ۱۳۹۳
۱	۱	۱	۱۰	۱۱۳۹۴
۱	۱	۱	۱۰	۱۱۳۹۵
۱	۱	۱	۱۰	۱۱۳۹۶
۱	۱	۱	۱۰	۱ ^(۱) ۱۳۹۷
۱	۱	۱	۵	۱بویراحمد
.	.	.	۲کهگیلویه
.	.	.	۳گچساران
.دنا
.بهمنی
.باشت
.چرام
.لنده

۱۴-۱- تعداد واحدهای بانکی در پایان سال (دنباله)

سال و شهرستان	قرض الحسنه مهر ایران	پست بانک	آینده	سینا
.....۱۳۸۰	۱
.....۱۳۸۵	۱
.....۱۳۹۰	۱
..... ^(۱) ۱۳۹۳	۱
.....۱۳۹۴	۱
.....۱۳۹۵	۹	۱
.....۱۳۹۶	۹	۴	۱	۱
..... ^(۱) ۱۳۹۷	۹	۴	۱	۱
.....بویراحمد	۴	۱	۱	۰
.....کهگیلویه	۱	۱	۰	۰
.....گچساران	۲	۱	۰	۱
.....دنا	۱	۰	۰	۰
.....بهمنی	۰	۱	۰	۰
.....باشت	۰	۰	۰	۰
.....چرام	۱	۰	۰	۰
.....لنده	۰	۰	۰	۰

سال و شهرستان	حکمت ایرانیان	گردشگری	قرض الحسنه رسالت
.....۱۳۸۰	۰	...	۰
.....۱۳۸۵	۰	...	۰
.....۱۳۹۰	۰	...	۱
..... ^(۱) ۱۳۹۳	۱	...	۲
.....۱۳۹۴	۱	...	۲
.....۱۳۹۵	۱	...	۲
.....۱۳۹۶	۱	...	۲
..... ^(۱) ۱۳۹۷	۱	...	۲
.....بویراحمد	۱	...	۱
.....کهگیلویه	۰	...	۰
.....گچساران	۰	...	۱
.....دنا	۰	...	۰
.....بهمنی	۰	...	۰
.....باشت	۰	...	۰
.....چرام	۰	...	۰
.....لنده	۰	...	۰

(۱) کاهش تعداد واحدها به دلیل ادغام شعب بعضی از بانکها در یکدیگر بوده است.
 مأخذ- بانکهای استان کهگیلویه و بویراحمد.

۲-۱۴- مؤسسات اعتباری غیر بانکی در پایان سال

سال و شهرستان	کاسپین	کوثر ^(۱)	نور	ملل
.....۱۳۸۰	×	×	×	×
.....۱۳۸۵	×	×	×	×
.....۱۳۹۰	۰	...	۱	...
.....۱۳۹۳	۳	...	۱	...
.....۱۳۹۴	۳	...	۱	...
.....۱۳۹۵	۳	...	۱	...
.....۱۳۹۶	۲	...	۱	۱
..... ۱۳۹۷	۳	...	۱	۱
.....بویراحمد	۱	...	۱	۱
.....کهگیلویه	۱	...	۰	۰
.....گچساران	۰	...	۰	۰
.....دنا	۰	...	۰	۰
.....بهمنی	۰	...	۰	۰
.....باشت	۰	...	۰	۰
.....چرام	۰	...	۰	۰
.....لنده	۰	...	۰	۰

(۱) امکان ارائه اطلاعات از سوی مؤسسه مالی و اعتباری کوثر تا زمان چاپ نشریه مقدور نبوده است.

مأخذ- مؤسسات مالی و اعتباری استان کهگیلویه و بویراحمد.

۱۴-۳- تعداد و مانده انواع سپرده نزد بانکها در پایان سال (میلیون ریال)

سال و نوع سپرده	جمع کل		تجارت		توسعه صادرات	
	تعداد	مبلغ	تعداد	مبلغ	تعداد	مبلغ
.....۱۳۸۰	۶۲۴۳۲۹	۷۲۷۱۲۵	.	۹۵۱۷۰	.	.
.....۱۳۸۵	۱۷۱۰۸۷۹	۴۷۲۰۳۹۲	۱۲۴۶۶۱	۵۴۴۶۸۸	.	.
.....۱۳۹۰	۲۲۸۰۴۹۷	۹۸۸۱۹۷۶	۱۹۷۹۳۸	۱۰۵۱۸۳۵	.	.
.....۱۳۹۳	۱۳۶۷۷۲۳	۱۷۲۱۲۲۷۸	۱۷۵۷۶۴	۱۸۳۶۹۸۷
.....۱۳۹۴	۲۵۲۹۹۸۵	۲۵۷۳۱۴۸۰	۲۸۹۰۰۰	۲۷۲۵۲۷۵	۷۳۹	۷۵۷۸
.....۱۳۹۵	۲۲۹۰۰۴۹	۲۹۲۰۲۴۷۸	۸۲۳	۶۰۸۴
.....۱۳۹۶	۲۶۵۶۱۷۸	۴۴۰۹۹۱۸۷	۲۱۱۴۲۹	۳۲۰۰۵۸۲	۸۸۲	۷۱۹۱
..... ^(۱) ۱۳۹۷	۲۸۳۱۹۱۲	۵۱۹۴۰۲۸۸	۲۶۷۹۱۷	۳۸۴۴۷۰۰	۹۰۳	۱۵۱۵۰
.....قرض الحسنه جاری	۶۳۶۰۶۸	۸۴۳۴۹۰۳	۵۴۴۲۵	۶۲۱۴۵۰	۱۲۳	۸۷۰۲
.....قرض الحسنه پس انداز	۱۴۴۲۹۲۵	۷۷۶۵۷۲۰	۱۶۵۱۴۲	۵۳۳۶۰۶	۱۳۱	۳
.....سرمایه گذاری کوتاه مدت	۴۰۶۵۳۹	۲۰۱۹۰۶۲۸	۴۶۹۶۴	۹۴۰۷۲۵	۵۷۷	۵۰۱۹
.....سرمایه گذاری بلندمدت	۱۲۴۶۳۷	۱۱۸۳۷۸۳۱	۸۸۶	۱۵۰۴۹۷۶	۳۰	۱۲۸۰
.....سایر	۱۶۲۶۹۶	۳۷۲۱۲۰۶	۵۰۰	۲۴۳۹۴۳	۴۲	۸۴۶

سال و نوع سپرده	رفاه کارگران		سپه		صادرات	
	تعداد	مبلغ	تعداد	مبلغ	تعداد	مبلغ
.....۱۳۸۰	۱۹	۴۲۳	۳۲۱۵۰	۲۷۹۱۲	۱۹۲۳۵۹	۱۷۳۶۷۴
.....۱۳۸۵	۷۸۷۵۴	۳۵۴۰۷۵	۴۱۸۹۹	۲۵۴۱۲۱	۶۱۶۱۴۷	۷۷۶۳۱۸
.....۱۳۹۰	۲۰۱۹۲۷	۸۶۶۶۶۹	۲۶۷۳۹۸	۳۸۳۳۹۷	۴۱۵۰۸۱	۱۴۶۳۰۳۶
.....۱۳۹۳	۱۶۷۷۱۲	۲۰۹۲۵۴۳	...	۵۳۴۸۷۹	...	۱۷۲۰۱۶۶
.....۱۳۹۴	۲۱۸۱۳۰	۲۵۵۱۶۶۸	۳۲۲۶۰	۸۲۲۱۹۹	۴۰۰۴۲۴	۲۶۹۷۲۶۱
.....۱۳۹۵	۳۳۹۹۸۲	۲۵۵۰۶۲۸	...	۱۱۰۰۲۲۸	۴۲۲۵۷۹	۳۰۸۱۶۶۳
.....۱۳۹۶	۲۵۴۶۲۱	۲۴۶۸۱۶۹	...	۱۴۸۰۸۷۹	۴۹۹۳۵۱	۳۸۳۲۵۱۵
..... ^(۱) ۱۳۹۷	۲۷۴۳۵۳	۳۴۸۵۴۹۱	...	۱۸۱۱۱۲۸	۵۱۷۸۵۵	۴۹۰۳۷۳۲
.....قرض الحسنه جاری	۹۰۵۳۶	۱۱۶۱۳۳۶	...	۱۷۷۶۶۴	۹۳۳۱۲	۱۰۷۱۷۶۹
.....قرض الحسنه پس انداز	۳۰۱۷۹	۳۸۰۳۰۸	...	۱۶۹۶۲۱	۳۵۱۴۲۵	۸۷۳۵۷۲
.....سرمایه گذاری کوتاه مدت	۷۴۰۷۵	۹۴۸۴۵۲	...	۸۰۲۳۸۴	۶۱۸۵۸	۱۷۳۹۱۰۰
.....سرمایه گذاری بلندمدت	۷۱۳۳۲	۹۰۹۴۹۸	...	۶۶۱۴۵۹	۱۲۰۶۶	۸۰۸۲۷۷
.....سایر	۸۲۳۱	۸۵۸۹۷	.	.	۱۹۴	۴۱۱۰۱۴

۳-۱۴ - تعداد و مانده انواع سپرده نزد بانکها در پایان سال (دنباله)

مسکن		صنعت و معدن		کشاورزی		سال و نوع سپرده
تعداد	مبلغ	تعداد	مبلغ	تعداد	مبلغ	
۶۷۷۴۰	۳۷۷۰۱	.	.	۸۰۰۰۰	۱۰۰۰۰۰	۱۳۸۰
۶۱۴۱۰۰	۱۰۷۲۱۵	۲۳۸۳	۶۴۰	۴۸۷۵۰۶	۲۹۱۰۷۷	۱۳۸۵
۷۷۲۷۰۰	۱۳۹۶۴۵	۸۷۸۳	۱۵۵۶	۱۱۴۷۶۷۹	۵۵۱۳۴۰	۱۳۹۰
۱۲۷۴۲۰۰	۱۶۳۶۰۴	۳۶۹۶۰	۱۸۲۴	۱۷۵۹۳۸۱	۶۰۳۹۱۷	۱۳۹۳
۱۵۴۷۲۰۰	۱۶۶۶۵۵	۴۰۴۰۶	۱۸۹۲	۲۴۱۴۸۴۷	۶۲۴۸۱۱	۱۳۹۴
۲۰۷۷۲۰۶	۱۸۰۵۵۲	۳۲۴۰۷۴۴	۶۴۵۱۴۰	۱۳۹۵
۲۸۹۵۳۰۰	...	۱۱۷۹۹۷	...	۴۵۸۳۶۷۹	۶۱۲۵۶۸	۱۳۹۶
۳۱۹۹۴۴۲	۱۳۹۳۹۳	۱۵۹۲۲۲	...	۵۶۶۵۹۵۶	۶۰۹۶۷۱	۱۳۹۷^(۱)
۱۳۱۹۴۵	۱۳۲۹۶	۳۲۸۰۳	...	۱۷۱۷۴۴۶	۲۴۳۱۴۵	قرض الحسنه جاری
۲۵۴۸۵۸	۱۲۳۲۶۶	۳۳۲۹	...	۴۴۲۰۹۵	۲۷۹۳۲۷	قرض الحسنه پس انداز
۱۸۱۸۸۰۳	۷۳	۶۶۷۲۲	...	۲۸۴۲۵۴۹	۶۴۷۲۱	سرمایه گذاری کوتاه مدت
۲۴۶۸۹۹	۲۴۴۶	۱۳۲۶۰	...	۶۶۳۸۶۶	۲۲۴۷۸	سرمایه گذاری بلندمدت
۷۴۶۷۳۷	۳۱۲	۴۳۱۰۸	سایر

توسعه تعاون		ملی		ملت		سال و نوع سپرده
تعداد	مبلغ	تعداد	مبلغ	تعداد	مبلغ	
۲۸۳۶۱	۸۴۲۱۱	۱۹۱۰۳۴	۹۷۷۸۱	۵۶۵۵۲	۸۰۱۰۸	۱۳۸۰
۶۷۲۱۵	۱۲۵۷۰	۹۰۸۲۸۷	۲۵۹۲۹۲	۴۹۰۸۷۷	۱۶۱۸۵۹	۱۳۸۵
۱۱۰۳۲۶	۱۹۹۹۴	۲۱۳۴۹۶۱	۳۰۷۵۱۹	۹۵۹۷۵۰	۱۴۶۲۹۱	۱۳۹۰
۳۷۷۸۵۷	۳۶۹۸۷	۲۷۶۷۵۴۸	...	۱۴۷۹۷۵۲	۱۸۱۱۸۸	۱۳۹۳
۵۶۹۰۵۶	۴۵۰۸۲	۳۷۹۰۸۵۴	۴۶۲۳۱۱	۱۹۵۷۲۶۳	۲۳۹۶۷۰	۱۳۹۴
۶۷۵۲۴۶	...	۴۳۶۴۹۵۳	۴۸۷۳۰۳	۲۲۶۵۷۰۷	...	۱۳۹۵
۸۰۸۱۶۱	۶۴۷۹۱	۵۱۶۲۰۶۱	۵۶۰۲۲۲	۲۹۴۰۱۴۰	...	۱۳۹۶
۱۱۷۳۹۹۳	...	۵۹۹۷۸۳۳	۱۷۴۵۰۰	۳۳۷۵۰۲۲	۳۴۲۵۴۸	۱۳۹۷^(۱)
۱۶۲۵۳۷	...	۱۱۰۶۵۰۰	۵۵۸۰۱	۷۸۳۷۴۸	۳۷۳۱۰	قرض الحسنه جاری
۳۸۷۴۶۶	...	۱۱۰۹۹۸۸	۶۱۹۵۲	۵۱۹۳۲۲	۱۳۵۱۰۲	قرض الحسنه پس انداز
۴۵۹۷۰۴	...	۱۶۳۴۰۰	۴۷۰۰۴	۱۰۷۱۰۵۳	۶۶۶۰۷	سرمایه گذاری کوتاه مدت
۱۰۶۶۲۹	...	۱۹۹۵۰۰۰	۸۳۱۳	۱۰۰۰۸۹۹	۱۹۳۹	سرمایه گذاری بلندمدت
۵۷۶۵۷	...	۱۶۲۲۹۴۴	۱۴۳۰	...	۱۰۱۵۹۰	سایر

۱۴-۳- تعداد و مانده انواع سپرده نزد بانکها در پایان سال (دنباله) (میلیون ریال)

سال و نوع سپرده	سینا		انصار		شهر	
	تعداد	مبلغ	تعداد	مبلغ	تعداد	مبلغ
.....۱۳۸۰
.....۱۳۸۵
.....۱۳۹۰
.....۱۳۹۳
.....۱۳۹۴	۱۰۸۱۴۳۶	۲۶۹۵	۳۰۷۰۰۰
.....۱۳۹۵	۱۵۲۶۴۵	۱۲۲۸۵۸۹	۷۲۱۷	۳۶۴۰۰۰
.....۱۳۹۶	۱۸۳۸۰	۶۳۲۱۸۹	۱۵۱۸۹۰	۱۲۶۱۹۱۸	۱۰۹۰۰	۱۹۴۸۹۴
..... ۱۳۹۷ ^(۱)	۲۳۳۷۳	۶۷۰۰۰۰	۱۷۳۱۴۴	۱۵۳۸۱۱۲	۰۰۰	۳۱۹۰۰۰
قرض الحسنه جاری.....	۲۳۳۷۳	۶۷۰۰۰۰	۱۴۴۰۸	۲۵۸۲۹۶	...	۱۳۰۰۰
قرض الحسنه پس انداز.....	۰	۰	۱۰۸۴۷۶	۲۳۰۲۷۸	...	۱۹۰۰۰
سرمایه گذاری کوتاه مدت.....	۰	۰	۱۵۸۳۰	۵۹۱۷۴۰	...	۱۴۲۰۰۰
سرمایه گذاری بلندمدت.....	۰	۰	۱۶۰۳	۴۳۳۱۹۱	...	۱۸۲۰۰۰
سایر.....	۰	۰	۳۲۸۲۷	۲۴۶۰۷	...	۳۳۰۰۰

سال و نوع سپرده	اقتصاد نوین		سرمایه		قوامین	
	تعداد	مبلغ	تعداد	مبلغ	تعداد	مبلغ
.....۱۳۸۰	۶۲۵۹
.....۱۳۸۵	۱۶۷۶۵	۲۹۰۰۰	۱۹۱۸۲۲
.....۱۳۹۰	۳۱۸۰۸	۲۰۲۰۰۰	۷۸۱۸۴۰
.....۱۳۹۳	۳۵۵۹۶	۳۴۸۰۰۰	۲۹۵۲۹۱۷
.....۱۳۹۴	۳۷۱۰۹	۳۸۷۰۰۰	۲	۶۰۰	...	۴۴۲۲۷۷۳
.....۱۳۹۵	۱۲۷۱۶	۳۱۷۳۳۴	...	۶۰۸۱۵۱۰
.....۱۳۹۶	۲۲۴۲۴	۳۰۴۸۸۲	۸۴۳۳۰۴۷
..... ۱۳۹۷ ^(۱)	۲۵۵۰۰	۲۹۰۰۰۰۰	۰۰۰	۰۰۰	۰۰۰	۱۶۱۸۶۷۳
قرض الحسنه جاری.....	۱۵۰۰	۷۰۰۰	۳۸۵۳۰
قرض الحسنه پس انداز.....	۷۰۰۰	۸۰۰۰	۶۷۴۱۶
سرمایه گذاری کوتاه مدت.....	۱۶۰۰۰	۸۵۰۰۰	۷۸۴۹۱۴۳
سرمایه گذاری بلندمدت.....	۱۰۰۰	۱۹۰۰۰۰	۶۶۱۳۱۲
سایر.....	۰	۰	۲۲۷۲

۳-۱۴- تعداد و مانده انواع سپرده نزد بانک‌ها در پایان سال (دنباله) (میلیون ریال)

دی		ایران زمین		پاسارگاد		سال و نوع سپرده
مبلغ	تعداد	مبلغ	تعداد	مبلغ	تعداد	
.۱۳۸۰
.۱۳۸۵
.۱۳۹۰
...	...	۵۸۰۸۸	۱۱۳۱۱۳۹۳
۳۰۷۰۰۰	۵۹۵۰	۹۴۶۴۱	۳۲۵۴	۴۲۳	۱۱۳۹۴
۱۷۴۱۹۳	۱۵۹۵۶	۷۱۸۱۹	۵۱۷۹	۱۰۲۵۷۳	۹۹۶۱۱۳۹۵
۳۰۱۳۵۵	۱۸۹۹۹	۱۹۷۹۴۸	۴۹۴۱۱۳۹۶
۲۶۶۹۲۴	۱۳۸۱۱۶	۲۷۷۱۷۶	۵۹۲۵ ۱۳۹۷ ^(۱)
۱۱۷۵۶	۹۳۶	۹۰۵۱	۱۹۲۶قرض الحسنه جاری
۸۹۸۵	۳۷۷۷	۶۱۰	۷۵۵قرض الحسنه پس انداز
۱۷۴۸۷۱	۸۳۸۴	۸۲۷۶۸	۳۰۶۳سرمایه‌گذاری کوتاه‌مدت
۷۱۳۱۲	۷۱۹	۱۸۴۷۴۷	۱۸۱سرمایه‌گذاری بلندمدت
.سایر

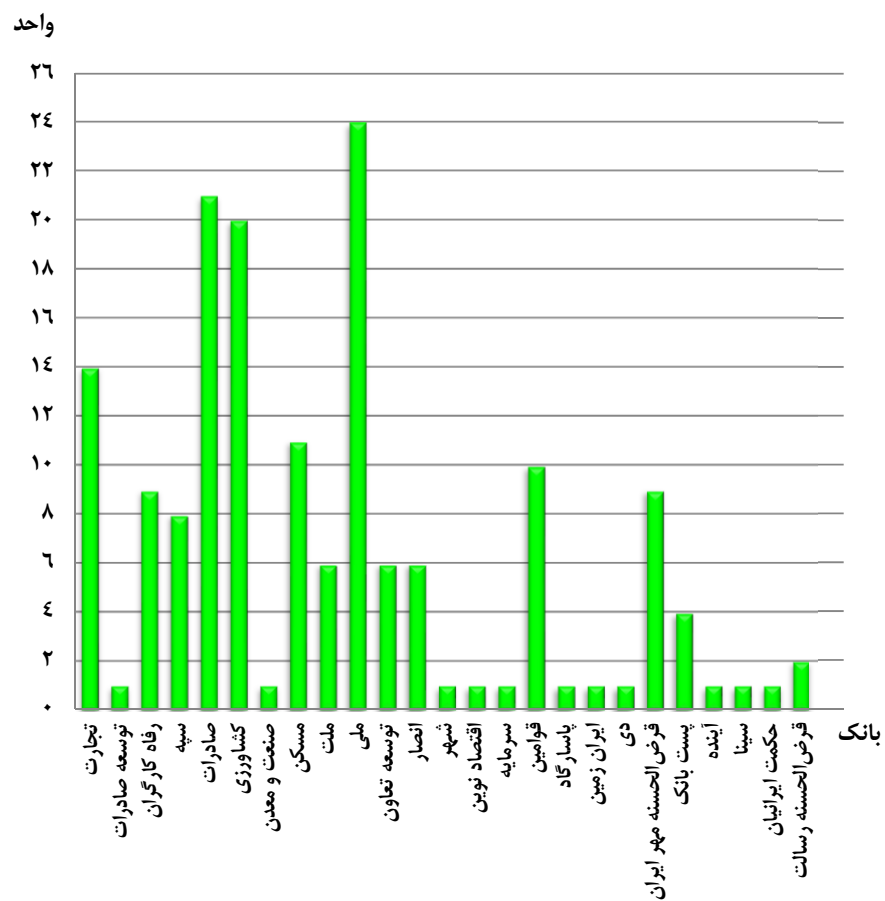
آینده		پست بانک		قرض الحسنه مهر ایران		سال و نوع سپرده
مبلغ	تعداد	مبلغ	تعداد	مبلغ	تعداد	
...۱۳۸۰
...۱۳۸۵
...۱۳۹۰
...۱۳۹۳
...۱۳۹۴
...	۱۵۰۰۰۰۱	۱۰۹۹۹۶۱۳۹۵
۱۹۶۶۶۲۱	۴۹۴۰۴	۴۳۲۵۲۴	۳۷۷۵۱	۲۴۰۷۷۲۱	۱۳۶۰۹۲۱۳۹۶
۲۶۰۹۲۷۰	۵۹۰۴۷	۸۷۹۲۵	۶۲۶۸	۲۷۳۱۳۸۴	۱۷۶۲۶۷ ۱۳۹۷ ^(۱)
۳۳۲۲۰	...	۱۲۷۸۰	۲۳۰	۲۷۵۷۹۱	۵۲۵۰قرض الحسنه جاری
۴۶۸۴۶	...	۳۵۱	۹۸	۲۰۵۱۷۳۶	۱۵۷۹۶۶قرض الحسنه پس انداز
۳۶۷۲۰۱	...	۷۳۸۰	۳۱۶سرمایه‌گذاری کوتاه‌مدت
۲۱۶۱۴۰۸	...	۴۰۲۸۳	۱۶۲۸سرمایه‌گذاری بلندمدت
۵۹۵	...	۲۷۱۳۱	۳۹۹۶	۴۰۳۸۵۷	۱۳۰۵۱سایر

۱۴-۳- تعداد و مانده انواع سپرده نزد بانک‌ها در پایان سال (دنباله)

قرض الحسنه رسالت		گردشگری		حکمت ایرانیان		سال و نوع سپرده
مبلغ	تعداد	مبلغ	تعداد	مبلغ	تعداد	
۰	۰۱۳۸۰
۰	۰۱۳۸۵
...۱۳۹۰
...۱۳۹۳
...۱۳۹۴
...۱۳۹۵
۴۲۸۶۹۰	۱۵۳۳	۴۰۷۲۴۱۳۹۶
۷۷۳۷۴۰	۱۸۵۹۳	۵۵۹۱۶	۳۹۳۹ ^(۱) ۱۳۹۷
۱۱۶۳۴۳	۳۳۹	۳۲۳۶	۱۲۵۸قرض الحسنه جاری
۶۵۷۳۹۷	۱۸۲۵۴	۹۳۳	۷۵قرض الحسنه پس انداز
۰	۰	۳۲۶۱۴	۱۰۶۷سرمایه گذاری کوتاه مدت
۰	۰	۱۵۳۵	۱۶سرمایه گذاری بلندمدت
۰	۰	۱۷۵۹۸	۵۲۳سایر

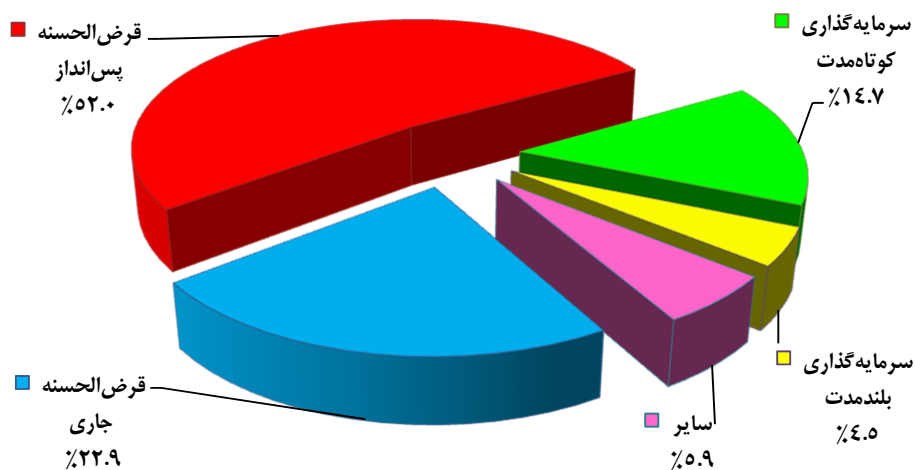
(۱) علت اختلاف سرجمع با ریز اجزاء، مربوط به بانک‌هایی است که تعداد سپرده را به صورت سرجمع اعلام کرده‌اند.
 مأخذ- بانک‌های استان کهگیلویه و بویراحمد.

۱-۱۴- تعداد واحدهای بانکی به تفکیک بانک : ۱۳۹۷



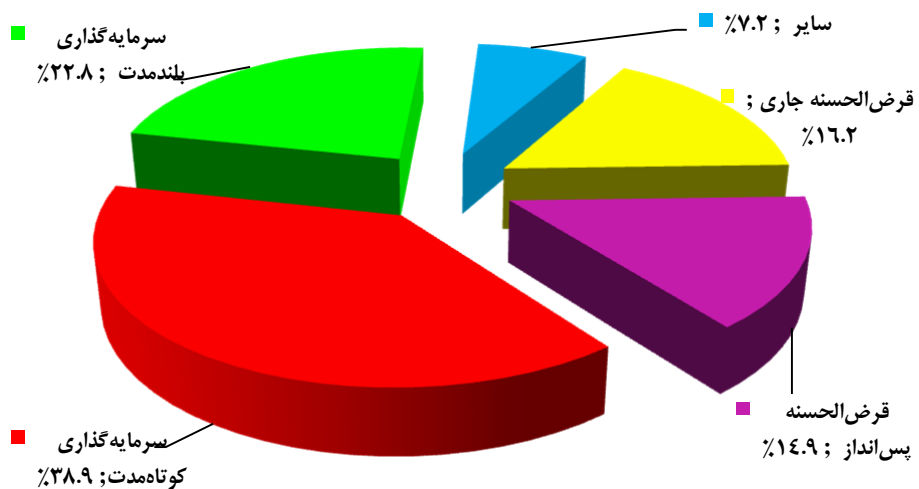
منبع: جدول ۱-۱۴

۱۴-۲- توزیع تعداد انواع سپرده نزد بانکها: ۱۳۹۷



مبنا: جدول ۱۴-۳

۱۴-۳- توزیع مانده انواع سپرده نزد بانکها: ۱۳۹۷



مبنا: جدول ۱۴-۳

۴-۱۴ - مانده انواع سپرده نزد بانکها برحسب شهرستان در پایان سال (میلیون ریال)

سال و شهرستان	جمع	تجارت	توسعه صادرات	رفاه کارگران	سپه
.....۱۳۸۰	۷۲۷۱۲۵	۹۵۱۷۰	.	۴۲۳	۲۷۹۱۲
.....۱۳۸۵	۴۷۲۰۳۹۲	۵۴۴۶۸۸	.	۳۵۴۰۷۵	۲۵۴۱۲۱
.....۱۳۹۰	۹۸۸۱۹۷۶	۱۰۵۱۸۳۵	.	۸۶۶۶۶۹	۳۸۲۳۹۷
.....۱۳۹۳	۱۷۲۱۲۲۷۸	۱۸۳۶۹۸۷	...	۲۰۹۲۵۴۳	۵۳۴۸۷۹
.....۱۳۹۴	۲۵۷۳۱۴۸۰	۲۷۲۵۲۷۵	۷۵۷۸	۲۵۵۱۶۶۸	۸۲۲۱۹۹
.....۱۳۹۵	۲۹۲۰۲۴۷۸	...	۶۰۸۴	۲۵۵۰۶۲۸	۱۱۰۰۲۲۸
.....۱۳۹۶	۴۴۰۹۹۱۸۷	۳۲۰۰۵۸۲	۷۱۹۱	۲۴۶۸۱۶۹	۱۴۸۰۸۷۹
.....۱۳۹۷	۵۱۹۴۰۲۸۸	۳۸۴۴۷۰۰	۱۵۸۵۰	۳۴۸۵۴۹۱	۱۸۱۱۱۲۸
.....بویراحمد	۲۴۹۱۲۰۰۱	۱۶۶۵۴۰۲	۱۵۸۵۰	۱۸۶۵۴۰۴	۷۹۳۳۰۴
.....کهگیلویه	۸۵۳۶۶۲۷	۴۴۶۴۳۳	.	۵۵۳۰۵۱	۳۹۰۱۶۹
.....گچساران	۱۳۱۳۷۵۷۶	۱۴۷۶۱۱۶	.	۷۵۷۳۷۷	۶۲۷۶۵۵
.....دنا	۱۵۲۳۲۶۹	۷۰۷۰۰	.	۱۵۷۵۸۳	.
.....بهمئی	۱۲۴۱۳۶۲
.....باشت	۹۶۱۱۲۶	.	.	۱۵۲۰۷۶	.
.....چرام	۹۹۶۱۸۶	۱۸۶۰۴۹	.	.	.
.....لنده	۶۳۲۱۴۱

سال و شهرستان	صادرات	کشاورزی	صنعت و معدن	مسکن	ملت
.....۱۳۸۰	۱۷۳۶۷۴	۸۰۰۰۰	.	۶۷۷۴۰	۵۶۵۵۲
.....۱۳۸۵	۷۷۶۳۱۸	۴۸۷۵۰۶	۲۳۸۳	۶۱۴۱۰۰	۴۹۰۸۷۷
.....۱۳۹۰	۱۴۶۳۰۳۶	۱۱۴۷۶۷۹	۸۷۸۳	۷۷۲۷۰۰	۹۵۹۷۵۰
.....۱۳۹۳	۱۷۲۰۱۶۶	۱۷۵۹۳۸۱	۳۶۹۶۰	۱۲۷۴۲۰۰	۱۴۷۹۷۵۲
.....۱۳۹۴	۲۶۹۷۲۶۱	۲۴۱۴۸۴۷	۴۰۴۰۶	۱۵۴۷۲۰۰	۱۹۵۷۲۶۳
.....۱۳۹۵	۳۰۸۱۶۶۳	۳۲۴۰۷۴۴	...	۲۰۷۷۲۰۶	۲۲۶۵۷۰۷
.....۱۳۹۶	۳۸۳۲۵۱۵	۴۵۸۳۶۷۹	۱۱۷۹۹۷	۲۸۹۵۳۰۰	۲۹۴۰۱۴۰
.....۱۳۹۷	۴۹۰۳۷۳۲	۵۶۶۵۹۵۶	۱۵۹۲۲۲	۳۱۹۹۲۴۲	۳۳۷۵۰۲۲
.....بویراحمد	۲۲۳۵۲۸۲	۱۹۴۵۵۶۵	۱۵۹۲۲۲	۱۴۰۸۵۸۷	۱۹۳۷۸۵۰
.....کهگیلویه	۵۵۵۲۵۱	۹۶۵۷۲۳	.	۵۰۹۹۵۹	۴۰۰۴۶۱
.....گچساران	۱۳۵۴۳۴۱	۷۴۲۹۴۶	.	۸۹۹۵۶۹	۱۰۳۶۷۱۱
.....دنا	۲۱۳۶۷۴	۶۸۴۰۵۲	.	۹۹۷۷۰	.
.....بهمئی	۱۵۴۸۵۸	۴۶۳۵۴۳	.	۱۴۱۷۵۶	.
.....باشت	۱۲۵۴۱۵	۳۷۵۵۰۶	.	۱۳۹۶۰۱	.
.....چرام	۱۴۹۸۴۹	۳۱۴۰۴۴	.	.	.
.....لنده	۱۱۵۰۶۲	۱۷۴۵۷۷	.	.	.

۱۴-۴- مانده انواع سپرده نزد بانکها برحسب شهرستان در پایان سال (دنباله) (میلیون ریال)

شهر	انصار	سینا	توسعه تعاون	ملی	سال و شهرستان
...	۲۸۳۶۱	۱۹۱۰۳۴۱۳۸۰
...	۶۷۲۱۵	۹۰۸۲۸۷۱۳۸۵
...	۱۱۰۳۲۶	۲۱۳۴۹۶۱۱۳۹۰
...	۳۷۷۸۵۷	۲۷۶۷۵۴۸۱۳۹۳
۳۰۷۰۰۰	۱۰۸۸۴۳۶	...	۵۶۹۰۵۶	۳۷۹۰۸۵۴۱۳۹۴
۳۶۴۰۰۰	۱۲۲۸۵۸۹	...	۶۷۵۲۴۶	۴۳۶۴۹۵۳۱۳۹۵
۱۹۴۸۹۴	۱۲۶۱۹۱۸	۶۳۲۱۸۹	۸۰۸۱۶۱	۵۱۶۲۰۶۱۱۳۹۶
۳۸۹۰۰۰	۱۵۳۸۱۱۲	۶۷۰۰۰۰	۱۱۷۳۹۹۳	۵۹۹۷۸۳۳۱۳۹۷
۳۸۹۰۰۰	۷۷۳۵۴۰	.	۶۳۳۷۰۱	۲۷۴۵۵۰۶بویراحمد
.	۱۸۴۳۸۲	.	۱۱۲۲۸۰	۷۱۰۵۱۷کهگیلویه
.	۴۱۳۴۸۸	۶۷۰۰۰۰	۲۴۵۸۹۳	۱۵۶۰۴۹۴گچساران
.	.	.	.	۱۴۹۵۱۲دنا
.	.	.	۱۸۲۱۱۹	۲۷۶۳۴۵بهمنی
.	.	.	.	۱۶۸۵۲۸باشت
.	.	.	.	۲۱۱۱۳۰چرام
.	۱۶۶۷۰۲	.	.	۱۷۵۸۰۰لنده

ایران زمین	پاسارگاد	قوامین	سرمایه	اقتصاد نوین	سال و شهرستان
.	.	۶۲۵۹۱۳۸۰
.	.	۱۹۱۸۲۲	.	۲۹۰۰۰۱۳۸۵
.	...	۷۸۱۸۴۰	...	۲۰۲۰۰۰۱۳۹۰
۵۸۰۸۸	...	۲۹۵۲۹۱۷	...	۳۴۸۰۰۰۱۳۹۳
۹۴۶۴۱	۴۲۳	۴۴۲۲۷۷۳	۶۰۰	۳۸۷۰۰۰۱۳۹۴
۷۱۸۱۹	۱۰۲۵۷۳	۶۰۸۱۵۱۰	۳۱۷۳۳۴۱۳۹۵
۱۹۷۹۴۸	...	۸۴۳۳۰۴۷	...	۳۰۴۸۸۲۱۳۹۶
۲۷۷۱۷۶	***	۸۶۱۸۶۷۳	***	۳۹۰۰۰۰۱۳۹۷
۲۷۷۱۷۶	...	۲۸۵۰۷۸۱	...	۲۹۰۰۰۰بویراحمد
.	...	۳۲۶۱۱۴۸کهگیلویه
.	...	۲۵۰۶۷۴۴گچساران
.دنا
.بهمنی
.باشت
.چرام
.لنده

۴-۱۴- مانده انواع سپرده نزد بانکها برحسب شهرستان در پایان سال (دنباله) (میلیون ریال)

سال و شهرستان	دی	قرض الحسنه مهر ایران	پست بانک	آینده
.....۱۳۸۰
.....۱۳۸۵
.....۱۳۹۰
.....۱۳۹۳
.....۱۳۹۴	۳۰۷۰۰۰
.....۱۳۹۵	۱۷۴۱۹۳	۱۵۰۰۰۰۱
.....۱۳۹۶	۳۰۱۳۵۵	۲۴۰۷۷۲۱	۴۳۲۵۲۴	۱۹۶۶۶۲۱
.....۱۳۹۷	۳۶۶۹۲۴	۲۷۳۱۳۸۴	۱۷۹۳۵	۲۶۰۹۲۷۰
.....بویراحمد	۲۶۶۹۲۴	۱۳۶۲۴۷۲	۲۶۹۳۲	۲۶۰۹۲۷۰
.....کهگیلویه	.	۴۱۳۶۰۴	۳۳۶۴۹	.
.....گچساران	.	۶۷۲۲۱۶	۴۶۰۳	.
.....دنا	.	۱۴۷۹۷۸	.	.
.....بهمئی	.	.	۲۲۷۴۱	.
.....باشت
.....چرام	.	۱۳۵۱۱۴	.	.
.....لنده

سال و شهرستان	حکمت ایرانیان	گردشگری	قرض الحسنه رسالت
.....۱۳۸۰
.....۱۳۸۵
.....۱۳۹۰
.....۱۳۹۳
.....۱۳۹۴
.....۱۳۹۵
.....۱۳۹۶	۴۰۷۲۴	...	۴۲۸۶۰
.....۱۳۹۷	۵۵۹۱۶	***	۷۷۳۷۴۰
.....بویراحمد	۵۵۹۱۶	...	۶۰۴۳۱۷
.....کهگیلویه	.	.	.
.....گچساران	.	.	۱۶۹۴۲۳
.....دنا	.	.	.
.....بهمئی	.	.	.
.....باشت	.	.	.
.....چرام	.	.	.
.....لنده	.	.	.

مأخذ- بانکهای استان کهگیلویه و بویراحمد.

۱۴-۵- تعداد تسهیلات پرداختی بانکها به بخش غیردولتی بر حسب بخشهای عمده اقتصادی در پایان سال

خدمات، بازرگانی و متفرقه	صنعت و معدن	مسکن و ساختمان	کشاورزی	جمع	سال و بانک
۵۶۷۸۷	۹۰۷۷	۳۹۴۹	۲۰۴۳۷	۹۰۲۵۰	۱۳۸۰
۵۶۱۳۲۸	۲۲۵۲۰۷	۲۴۵۹۴	۲۳۴۴۲	۸۳۴۵۷۱	۱۳۸۵
۶۵۰۸۴	۳۴۶۱۵	۳۶۳۸۷	۲۷۸۵۹	۱۶۳۹۴۵	۱۳۹۰
۴۸۴۴۱	۱۷۳۴	۱۴۵۹۶	۱۷۶۰۱	۸۲۳۷۲	۱۳۹۳
۴۸۶۱۸	۱۸۸۹	۱۹۷۵۲	۲۴۳۹۶	۹۴۶۵۵	۱۳۹۴
۱۰۳۱۵۸	۷۳۳۵	۳۳۲۵۱	۲۰۹۶۵	۱۶۴۷۰۹	۱۳۹۵
۹۱۳۳۷	۲۰۵۹	۲۴۴۸۴	۲۱۵۱۱	۱۳۹۲۹۱	۱۳۹۶
۱۳۷۷۲۸۷	۴۶۰۵	۲۴۷۳۴	۲۰۱۹۳	۱۸۶۸۱۹	۱۳۹۷
۱۸۹۶۴	۷۴	۶۳۰۴	۲۹۵	۲۵۶۳۷	تجارت
۲۵	۷	.	.	۳۲	توسعه صادرات
۹۳۵۳	۳۱۶۴	۶۸۸	۵۵۰	۱۳۷۵۵	رفاه کارگران
...	سپه
۹۴۵۶	۵۵	۲۰۰۰	۵۴۸	۱۲۰۵۹	صادرات
۲۷۰۶	۲۶	۸۷	۱۸۳۰۹	۲۱۱۲۸	کشاورزی
...	صنعت و معدن
۹۱۶	۷	۳۹۲۲	۱	۴۸۴۶	مسکن
۶۳۷۶	۲۰۵	۲۹۳	۴۵	۶۹۱۹	ملت
۲۳۸	۵۸	۵۸۰	۸۸	۹۶۴	ملی
۱۳۴۹	۱۰۰۸	۵۳	۳۵۱	۲۷۶۱	توسعه تعاون
...	سینا
۶۷۷۷	۱	۸	.	۶۷۸۶	انصار
۲۰	.	۳۰	.	۵۰	شهر
۵۰۰	.	۹۰	.	۵۹۰	اقتصاد نوین
...	سرمایه
۴۴۳۴۰	.	۱۰۴۰۱	.	۵۴۷۴۱	قوامین
...	پاسارگاد
۱۹۱	.	۱۵	۲	۲۰۸	ایران زمین
۲۴۴۶	.	۲۴۷	۴	۲۶۹۷	دی
۲۳۵۱۹	.	.	.	۲۳۵۱۹	قرض الحسنه مهر ایران
...	پست بانک
۱۳۸۳	.	.	.	۱۳۸۳	آینده
۱۹۷	.	۱۶	.	۲۱۳	حکمت ایرانیان
...	گردشگری
۸۵۳۱	.	.	.	۸۵۳۱	قرض الحسنه رسالت

مأخذ- بانکهای استان کهگیلویه و بویراحمد.

۶-۱۴- مانده تسهیلات پرداختی بانک‌ها به بخش غیردولتی بر حسب بخش‌های عمده اقتصادی در پایان سال (میلیون ریال)

سال و بانک	جمع	کشاورزی	مسکن و ساختمان	صنعت و معدن	خدمات، بازرگانی و متفرقه
.....۱۳۸۰	۲۸۴۷۶۶۰	۲۱۱۸۱۶	۳۲۵۹۶۸	۳۵۳۳۵۰	۱۹۵۶۵۲۶
.....۱۳۸۵	۴۳۸۱۷۵۳	۱۱۹۰۸۷	۵۷۳۸۰۳	۱۱۰۶۹۶۸	۲۵۸۱۱۹۵
.....۱۳۹۰	۷۰۰۲۶۲۴	۱۶۸۶۶۸۸	۱۴۹۸۱۱۳	۹۷۵۳۰۲	۲۸۴۲۵۲۱
.....۱۳۹۳	۱۱۵۵۲۸۲۹	۲۷۵۲۴۵۶	۳۰۵۵۶۷۹	۱۳۷۴۹۷۵	۴۳۶۹۷۱۹
.....۱۳۹۴	۱۸۹۷۹۵۴۲	۳۷۷۱۴۶۲	۵۱۹۵۰۸۲	۱۹۲۱۶۵۲	۸۰۹۱۳۴۶
.....۱۳۹۵	۲۴۳۹۶۴۰۵	۴۳۷۶۵۸۷	۴۸۴۵۸۳۰	۱۸۲۱۶۹۹	۱۳۳۵۲۲۸۹
.....۱۳۹۶	۲۳۹۹۶۳۱۰	۵۹۲۷۰۰۸	۴۵۶۴۲۸۳	۱۴۱۸۹۳۷	۱۲۰۸۶۰۸۲
.....۱۳۹۷	۴۶۹۶۸۶۳۲	۲۷۸۶۸۰۲	۱۴۵۹۳۵۴۸	۳۹۰۲۵۸۴	۲۱۱۲۷۵۷۷
.....تجارت	۲۷۶۰۳۲۳	۸۴۴۹۵	۱۱۱۹۳۸۰	۳۹۷۷۰۰	۱۱۵۸۷۴۸
.....توسعه صادرات	۹۷۲۱۴	.	.	۹۳۰۲۰	۴۱۹۴
.....رفاه کارگران	۲۵۵۰۶۴۱	۹۵۲۶۵	۵۷۹۹۵۷	۱۳۷۲۲۳	۱۷۳۸۱۹۶
.....سپه	۲۲۱۹۰۹۱	۲۱۱۶۶۴	۵۱۸۰۸۹	۸۷۹۷۶۴	۶۰۹۵۷۴
.....صادرات	۵۴۲۴۴۲۸	۱۱۶۴۶۷	۱۸۲۵۹۵۰	۱۸۸۱۸۴	۳۲۹۳۹۲۷
.....کشاورزی	۶۴۵۰۷۱۹	۵۸۱۵۴۰۳	۳۱۳۷۸	۲۳۵۵۳	۵۸۰۳۸۵
.....صنعت و معدن	۱۵۳۸۵۳۱	.	.	۱۵۱۴۸۳۳	۲۳۶۹۸
.....مسکن	۹۳۸۹۳۷۷	۷۰۰۰	۹۰۹۶۴۳۷	۸۱۴۰	۲۷۷۸۰۰
.....ملت	۳۵۰۱۲۱۹	۹۸۸۹۰	۲۱۴۵۸۳	۱۴۱۲۰۰	۳۰۴۶۵۴۶
.....ملی	۵۴۸۱۶۷	۳۴۲۸۰	۳۵۰۸۹۵	۷۴۳۰۷	۸۸۶۸۵
.....توسعه تعاون	۶۳۲۵۷۰	۱۵۸۶۸۵	۱۷۷۹۹	۲۱۱۸۱۲	۲۴۴۲۷۴
.....سینا	۵۵۸۱۲۱
.....انصار	۸۶۹۹۹۸	.	۷۰۸۴	.	۸۶۲۹۱۴
.....شهر	۱۰۰۰۰	.	۴۰۰۰	.	۶۰۰۰
.....اقتصاد نوین	۱۰۰۰۰۰	.	۴۰۰۰۰	.	۶۰۰۰۰
.....سرمایه
.....قوامین	۲۴۰۴۲۱۵	.	۷۵۲۳۱۵	.	۱۶۵۲۰۰۰
.....پاسارگاد
.....ایران زمین	۲۱۰۰۱	۸۵۰	۴۱۶۶	.	۱۵۹۸۵
.....دی	۱۱۷۱۰۹	۷۴۹	۲۸۵۳۰	.	۸۷۸۳۰
.....قرض الحسنه مهر ایران	۳۳۶۱۸۵۵	.	.	.	۳۳۶۱۸۵۵
.....پست بانک	۷۹۶۷۰۹	۱۶۳۱۵۴	.	۲۳۲۸۴۸	۴۰۰۷۰۷
.....آینده	۲۶۰۹۵۰۰	.	.	.	۲۶۰۹۵۰۰
.....حکمت ایرانیان	۲۸۰۸۵	.	۳۰۸۵	.	۲۵۰۰۰
.....گردشگری
.....قرض الحسنه رسالت	۹۷۹۷۵۹	.	.	.	۹۷۹۷۵۹

مأخذ- بانک‌های استان کهگیلویه و بویراحمد.

۱۴-۷- مانده بدهی بخش غیر دولتی به بانکها و مؤسسات اعتباری غیربانکی برحسب نوع تسهیلات در پایان سال (میلیون ریال)

وامها و اعتبارات پرداختی ^(۲)	سرمایه‌گذاری مستقیم و مشارکت حقوقی	تسهیلات اعطایی ^(۱)	جمع	سال و بانک
۷۰۰۷۰۴	۱۳۵۰۰	۴۸۱۶۴۵	۱۱۹۵۸۴۷۱۳۸۰
۹۴۱۵۳۸	۱۳۵۰۰	۹۳۰۶۰۳	۱۸۸۵۶۴۱۱۳۸۵
۱۱۰۵۶۶۱۱	۹۸۷۱۷	.	۱۱۱۵۵۳۲۸۱۳۹۰
۶۴۴۳۸۴	.	۸۰۸۲۱۴۲	۸۷۲۶۵۲۶۱۳۹۳
۳۳۴۸۵۵	.	۲۱۱۳۳۳۱۶	۲۱۴۶۷۱۷۱۱۳۹۴
۱۲۴۶۷۴۷	.	۳۳۸۷۶۸۲۳	۳۵۱۲۳۵۷۰۱۳۹۵
۴۰۰۹۳۲۷	.	۴۰۱۲۵۵۱۳	۴۴۱۳۴۸۴۰۱۳۹۶
۵۳۵۷۴۶۹		۴۶۱۹۹۰۳۳	۵۱۵۵۶۴۹۲۱۳۹۷
.	.	۲۷۶۰۳۲۳	۲۷۶۰۳۲۳تجارت.
.	.	۶۷۲۱۳	۶۷۲۱۳توسعه صادرات.
.	.	۲۵۵۰۶۶۹	۲۵۵۰۶۶۹رفاه کارگران.
.	.	۲۲۱۹۰۹۱	۲۲۱۹۰۹۱سپه.
۶۷۳۷۸۴	.	۵۷۰۴۶۲۴	۶۳۷۸۴۰۸صادرات.
۴۵۹۹۱۵۸	.	۶۲۴۸۵۲۹	۱۰۸۴۷۶۸۷کشاورزی.
.	.	۱۵۳۸۵۳۱	۱۵۳۸۵۳۱صنعت و معدن.
.	.	۹۳۸۹۳۷۷	۹۳۸۹۳۷۷مسکن.
.	.	۳۳۳۴۴۵۳	۳۳۳۴۴۵۳ملت.
.	.	۵۳۲۴۲۷۵	۵۳۲۴۲۷۵ملی.
.	.	۶۹۷۱۱۰	۶۹۷۱۱۰توسعه تعاون.
.سینا.
.	.	۱۱۹۴۵۱۳	۱۱۹۴۵۱۳انصار.
.	.	۹۰۰۰	۹۰۰۰شهر.
.	.	۲۰۰۰۰	۲۰۰۰۰اقتصاد نوین.
...سرمایه.
.قوامین.
...پاسارگاد.
۲۲۱	.	۵۶۱۵۰	۵۶۳۷۱ایران زمین.
۱۸۴۵	.	۱۱۷۱۰۹	۱۱۸۹۵۴دی.
.	.	۳۷۴۵۰۵۴	۳۷۴۵۰۵۴قرض الحسنه مهر ایران.
۸۲۴۶۱	.	۵۷۱۳۰۷	۶۵۳۷۶۸پست بانک.
.	.	۴۴۰۰۰	۴۴۰۰۰آینده.
.	.	۴۲۷۳	۴۲۷۳حکمت ایرانیان.
...گردشگری.
.	.	۶۰۳۴۲۲	۶۰۳۴۲۲قرض الحسنه رسالت.
...مؤسسه اعتباری کاسپین.
...مؤسسه اعتباری کوثر.
.مؤسسه اعتباری ملل.
.مؤسسه اعتباری نور.

(۱) منظور از تسهیلات، تسهیلات اعطایی بانکها بر اساس قانون عملیات بانکی بدون ربا- بدون سرمایه‌گذاری مستقیم و مشارکت حقوقی- خرید دین و اموال معاملات می‌باشد.

(۲) منظور از وامها و اعتبارات پرداختی، تسهیلات مربوط به وامهای مسکن قدیم، بدهی مشتریان بابت اعتبارات و ضمانت نامه‌های پرداخت شده، بدهی مشتریان بابت مابه‌التفاوت نرخ ارز، اوراق مشارکت مطالبات قدیم و سفته‌های واخواستی است. مأخذ- بانکها و مؤسسات اعتباری استان کهگیلویه و بویراحمد.

۸-۱۴- مانده بدهی بخش غیردولتی به بانکها و مؤسسات اعتباری غیربانکی بابت تسهیلات اعطایی بر اساس عقود اسلامی در پایان سال ۱۳۹۷ (میلیون ریال)

شرح	جمع	تجارت	توسعه صادرات	رفاه کارگران	سپه
جمع.....	۴۶۱۹۹۰۳۳	۲۷۶۰۳۳۳	۶۷۲۱۳	۲۵۵۰۶۶۹	۲۲۱۹۰۹۱
فروش اقساطی.....	۲۲۸۲۴۴۰۳	۱۵۵۱۰۷۳	۱۶۸۱۹	۷۲۵۷۱۵	۱۳۶۷۶۱۵
مراجعه.....
استصناع.....
مضاربه.....	۶۳۰۰۸۶	.	.	۱۳۹۳۰۹	۵۶۰۹۲
معاملات سلف.....	۴۶۲۵۹	.	۴۶۲۰۰	.	.
قرض الحسنه اعطایی.....	۹۱۹۹۷۸۷	۵۱۹۶۴۵	۳۳۷۴	۲۱۰۳۵۵	۳۴۲۸۲۵
جعاله.....	۱۵۶۷۴۲۲	۱۰۶۸۳	.	۲۴۲۸۹	۶۹۵۸
مشارکت مدنی.....	۷۲۷۳۴۸۰	۱۸۳۸۱۴	۸۲۰	۱۲۹۴۸۰۰	۱۴۵۲۴۷
اجاره به شرط تملیک.....	۳۸۲۰۳۴	.	.	۸۱۰۱	۷۷۱
مشارکت حقوقی.....
سرمایه گذاری مستقیم.....
خرید دین.....	۲۸۸۴۹	۶۹۹۵	.	.	.
سایر.....	۴۲۴۶۷۰۳	۴۸۸۰۵۳	.	۱۴۸۱۰۰	۲۹۹۵۷۳

شرح	صادرات	کشاورزی	صنعت و معدن	مسکن
جمع.....	۵۷۰۴۶۲۴	۶۲۴۸۵۲۹	۱۵۳۸۵۳۱	۹۲۸۹۳۷۷
فروش اقساطی.....	۲۷۶۲۲۱۹	۲۶۷۵۳۱۷	۱۰۰۸۷۲۴	۶۹۵۵۴۰۰
مراجعه.....
استصناع.....
مضاربه.....	۱۶۷۳۱۳	۵۰۶۵۷	۱۶۵۰	۷۰۹۱
معاملات سلف.....	۵۰	۹	.	.
قرض الحسنه اعطایی.....	۶۷۳۷۸۴	۷۶۳۴۵۵	۱۳۷۲۹	۲۴۱۵۸۵
جعاله.....	۱۲۶۸۳۰	۹۲۲۰۷	۴۲۰۴۴۱	۵۳۹۵۰۴
مشارکت مدنی.....	۵۲۸۳۶۰	۲۳۳۲۳۷۲	۸۵۶۶۹	۱۴۳۳۴۳۷
اجاره به شرط تملیک.....	۱۷۶	۳۲۸۸۲۵	.	۲۶۱۵۰
مشارکت حقوقی.....
سرمایه گذاری مستقیم.....
خرید دین.....	۱۶۱۷۷	۵۶۷۷	.	.
سایر.....	۱۴۲۹۷۱۵	.	۸۳۱۸	۱۸۶۲۱۰

۸-۱۴- مانده بدهی بخش غیردولتی به بانکها و مؤسسات اعتباری غیربانکی بابت تسهیلات اعطایی بر اساس عقود اسلامی در پایان سال ۱۳۹۷ (دنباله)
(میلیون ریال)

شرح	ملت	ملی	توسعه تعاون	سینا
جمع.....	۳۳۳۴۴۵۳	۵۳۲۴۳۷۵	۶۹۷۱۱۰	+
فروش اقساطی.....	۱۱۸۹۸۲۱	۳۰۰۹۳۸۴	۱۷۶۲۶۸	-
مرابحه.....
استصناع.....
مضاربه.....	۵۵۶۶۸	۷۲۱۹۸	۷۱۹۰۰	.
معاملات سلف.....
قرض الحسنه اعطایی.....	۴۷۲۰۳۶	۱۱۸۸۰۳۶	۶۴۷۴۶	.
جعاله.....	۳۹۳۹	۲۳۶۳۸۱	۵۶۰	.
مشارکت مدنی.....	۸۷۰۳۱۰	۲۵۱۱۰۰	۸۶۳۶	.
اجاره به شرط تملیک.....	۷۲۰	۷۰۷۶	.	.
مشارکت حقوقی.....
سرمایه گذاری مستقیم.....
خرید دین.....
سایر.....	۷۴۱۹۵۹	۵۶۰۱۰۰	۳۷۵۰۰۰	.

شرح	انصار	شهر	اقتصادنویین	سرمایه
جمع.....	۱۱۹۴۵۱۳	۹۰۰۰	۲۰۰۰۰	+++
فروش اقساطی.....	۸۹۶۰۴۹
مرابحه.....
استصناع.....
مضاربه.....	۵
معاملات سلف.....
قرض الحسنه اعطایی.....	۲۳۴۶۴۹	.	۲۰۰۰۰	...
جعاله.....
مشارکت مدنی.....	۵۳۶۰۵	۹۰۰۰
اجاره به شرط تملیک.....	۱۰۲۰۵
مشارکت حقوقی.....
سرمایه گذاری مستقیم.....
خرید دین.....
سایر.....

۸-۱۴- مانده بدهی بخش غیردولتی به بانکها و مؤسسات اعتباری غیربانکی بابت تسهیلات اعطایی بر اساس عقود اسلامی در پایان سال ۱۳۹۷ (دنباله)
(میلیون ریال)

شرح	قوامین	پاسارگاد	ایران زمین	دی
جمع.....	♦	♦♦♦	۵۶۱۵۰	۱۱۷۱۰۹
فروش اقساطی.....	•	•••	۱۹۸۸۲	۱۰۴۸۴
مرابحه.....	•	•••	•	•
استصناع.....	•	•••	•	•
مضاربه.....	•	•••	۷۰	۸۷۴
معاملات سلف.....	•	•••	•	•
قرض الحسنه اعطایی.....	•	•••	۲۵۰	۱۵۰۷۱
جعاله.....	•	•••	۱۰۸۴۳	۷۱۶۸۸
مشارکت مدنی.....	•	•••	۲۰۸۹۵	۱۳۹۰۰
اجاره به شرط تملیک.....	•	•••	•	•
مشارکت حقوقی.....	•	•••	•	•
سرمایه گذاری مستقیم.....	•	•••	•	•
خرید دین.....	•	•••	•	•
سایر.....	•	•••	۴۲۱۰	۵۰۹۲

شرح	قرض الحسنه مهر ایران	پست بانک	آینده
جمع.....	۳۷۴۵۰۵۴	۵۷۱۳۰۷	۴۴۰۰۰
فروش اقساطی.....	•	۴۵۳۶۳۳	۶۰۰۰
مرابحه.....	•	•	•
استصناع.....	•	•	•
مضاربه.....	•	۴۲۵۹	۳۰۰۰
معاملات سلف.....	•	۸۲۴۶۱	•
قرض الحسنه اعطایی.....	۳۷۴۵۰۵۴	۱۴۵۹۹	۵۰۰۰
جعاله.....	•	۱۶۳۵۵	۸۰۰۰
مشارکت مدنی.....	•	•	۲۲۰۰۰
اجاره به شرط تملیک.....	•	•	•
مشارکت حقوقی.....	•	•	•
سرمایه گذاری مستقیم.....	•	•	•
خرید دین.....	•	•	•
سایر.....	•	•	•

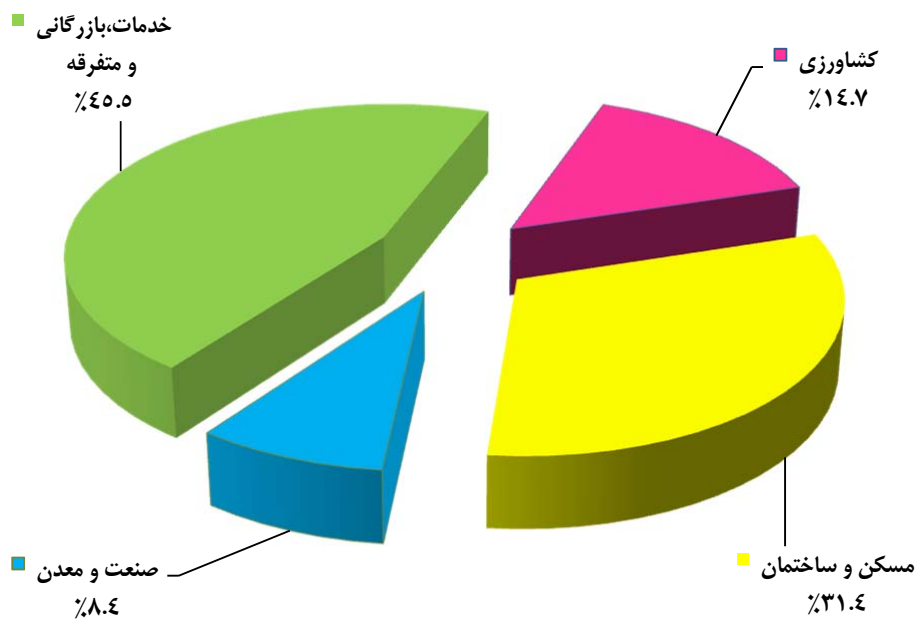
۸-۱۴- مانده بدهی بخش غیردولتی به بانکها و مؤسسات اعتباری غیربانکی بابت تسهیلات اعطایی بر اساس عقود اسلامی در پایان سال ۱۳۹۷ (دنباله) (میلیون ریال)

شرح	حکمت ایرانیان	گردشگری	قرض الحسنه رسالت	مؤسسه اعتباری کاسپین
جمع.....	۴۲۷۳	***	۶۰۳۴۲۲	***
فروش اقساطی.....	.	***	.	***
مراجعه.....	.	***	.	***
استصناع.....	.	***	.	***
مضاربه.....	.	***	.	***
معاملات سلف.....	.	***	.	***
قرض الحسنه اعطایی.....	۳۰۰	***	۶۰۳۴۲۲	***
جعاله.....	۵۰۰	***	.	***
مشارکت مدنی.....	۳۱۰۰	***	.	***
اجاره به شرط تملیک.....	.	***	.	***
مشارکت حقوقی.....	.	***	.	***
سرمایه گذاری مستقیم.....	.	***	.	***
خرید دین.....	.	***	.	***
سایر.....	۳۷۳	***	.	***

شرح	مؤسسه اعتباری کوثر	مؤسسه اعتباری ملل	مؤسسه اعتباری نور
جمع.....	***	***	*
فروش اقساطی.....	***	***	.
مراجعه.....	***	***	.
استصناع.....	***	***	.
مضاربه.....	***	***	.
معاملات سلف.....	***	***	.
قرض الحسنه اعطایی.....	***	***	.
جعاله.....	***	***	.
مشارکت مدنی.....	***	***	.
اجاره به شرط تملیک.....	***	***	.
مشارکت حقوقی.....	***	***	.
سرمایه گذاری مستقیم.....	***	***	.
خرید دین.....	***	***	.
سایر.....	***	***	.

مأخذ- بانکها و مؤسسات اعتباری استان کهگیلویه و بویراحمد.

۱۴-۴- توزیع مانده تسهیلات پرداختی بانک‌ها به بخش غیردولتی برحسب بخش‌های عمده اقتصادی: ۱۳۹۷



منبع: جدول ۱۴-۶

۹-۱۴- تعداد بیمه نامه صادر شده در شرکتهای منتخب بر حسب نوع بیمه

نوع بیمه	۱۳۸۰	۱۳۸۵	۱۳۹۰	۱۳۹۳
بیمه ایران	***	***	۱۱۹۵۳۵	۱۱۷۹۶۸
آتش سوزی	۱۶۱۳	۱۹۱۴
باربری	۱۰	۶
حوادث	۲۴۳۵۷	۲۵۳۵۱
حوادث راننده	۴۰۹۰۲	۴۰۸۹۶
بدنه اتومبیل	۹۰۰۵	۶۴۰۰
شخص ثالث و مازاد	۴۱۲۷۴	۴۰۸۹۶
درمان	۲۲	۲۷
کشتی
هواپیما
مهندسی	۱۰۶	۱۰۱
پول
مسئولیت	۱۷۹۲	۲۳۰۳
اعتبار
نفت و انرژی
زندگی (عمر)	۴۵۴	۷۴
سایر
بیمه دانا	۵۴۳۱	۱۳۷۴۲	۳۱۷۹۴	۲۴۱۴۴
آتش سوزی	۵۹۶	۷۲۹	۸۱۱	۲۵۳
باربری	۳	۱	۱۱	۱
حوادث	.	۳۸۶	۱۲۳۹	۲۵۳۲
حوادث راننده	۲۴۱۵	۵۳۳۷	۸۲۸۴	۹۴۸۱
بدنه اتومبیل	.	۱۶۶۶	۲۲۳۰	۱۲۵۲
شخص ثالث و مازاد	۲۴۱۵	۵۳۳۷	۸۰۵۵	۹۴۸۱
درمان	۲	۲	۱۹	۸
کشتی
هواپیما
مهندسی	.	۱۹	۶۱	۵۳
پول
مسئولیت	.	۷۱	۲۳۵	۳۱۶
اعتبار
نفت و انرژی
زندگی (عمر)	.	۱۹۴	۸۴۹	۷۶۷
سایر

۹-۱۴- تعداد بیمه‌نامه صادر شده در شرکت‌های منتخب بر حسب نوع بیمه (دنباله)

۱۳۹۷	۱۳۹۶	۱۳۹۵	۱۳۹۴	نوع بیمه
۱۸۳۳۲۹	۱۶۲۰۰۳	۱۴۱۷۷۲	۱۱۹۷۰۵	بیمه ایران.....
۳۳۹۱	۱۸۲۹	۲۰۲۴	۲۳۲۱	آتش‌سوزی.....
۵	۱	۳	۲	باربری.....
۲۰۸۶۴	۲۰۳۳۰	۲۲۱۱۷	۲۱۶۹۳	حوادث.....
۷۱۶۷۳	۶۲۷۹۵	۵۲۷۴۹	۴۳۴۲۱	حوادث راننده.....
۱۰۶۶۹	۹۲۴۲	۷۶۳۰	۶۳۴۷	بدنه اتومبیل.....
۷۱۶۷۳	۶۲۷۹۵	۵۲۷۴۹	۴۳۴۲۱	شخص ثالث و مازاد.....
۲۳	۸۱	۴۷	۲۶	درمان.....
.	.	.	.	کشتی.....
.	.	.	.	هوایما.....
۱۹۱	۱۸۹	۱۳۹	۹۷	مهندسی.....
.	.	.	.	پول.....
۳۳۱۶	۳۱۸۴	۲۸۰۲	۲۳۵۸	مسئولیت.....
.	.	.	.	اعتبار.....
.	.	.	.	نفت و انرژی.....
۱۵۲۴	۱۵۵۷	۱۵۱۲	۱۹	زندگی (عمر).....
.	.	.	.	سایر.....
۳۰۲۳۴	۲۴۰۴۸	۱۴۶۹۰	۳۱۷۹۴	بیمه دانا.....
۲۴۸	۱۷۳	۱۹۵	۲۴۶	آتش‌سوزی.....
.	۲	۲	۱	باربری.....
۱۴۵۹	۱۴۳۴	۲۰۷۱	۲۶۰۴	حوادث.....
۱۲۷۵۷	۱۰۱۴۰	.	۱۳۱۶۸	حوادث راننده.....
۱۶۳۴	۱۴۰۸	۱۴۷۱	۱۵۱۱	بدنه اتومبیل.....
۱۲۷۵۷	۱۰۱۴۰	۱۰۰۳۰	۱۳۱۶۸	شخص ثالث و مازاد.....
۳	۶	۱۱	۱۴	درمان.....
.	.	.	.	کشتی.....
.	.	.	.	هوایما.....
۴۰	۱۴	۱۰	۳۷	مهندسی.....
.	.	.	.	پول.....
۴۸۷	۳۵۷	۳۵۰	۲۴۹	مسئولیت.....
.	.	.	.	اعتبار.....
.	.	.	.	نفت و انرژی.....
۸۴۷	۳۷۴	۵۴۲	۷۹۶	زندگی (عمر).....
۲	.	۸	.	سایر.....

۱۴-۹- تعداد بیمه نامه صادر شده در شرکت های منتخب بر حسب نوع بیمه (دنباله)

نوع بیمه	۱۳۸۰	۱۳۸۵	۱۳۹۰	۱۳۹۳	۱۳۹۴	۱۳۹۵	۱۳۹۶	۱۳۹۷
بیمه البرز.....	x	x	x	۱۱۴۶۱	۱۴۰۳۹	۱۶۲۳۱	۲۹۸۲۱	۱۷۰۶۳
آتش سوزی.....	x	x	x	۳۷۳	۸۷۸	۶۱۰	۸۸۵	۱۸۸۲
باربری.....	x	x	x
حوادث.....	x	x	x	۱۳۳۶	۱۳۲۷	۱۳۴۷	۲۲۱	۸۳۱
حوادث راننده.....	x	x	x	۴۳۹۶	۵۳۹۷	۶۴۷۶	۶۷۸۲	۶۲۸۸
بدنه اتومبیل.....	x	x	x	۴۴۶	۵۲۷	۶۸۳	۱۴۴۸۴	۱۰۱۴
شخص ثالث و مازاد.....	x	x	x	۴۳۹۶	۵۳۹۷	۶۴۷۶	۶۷۸۲	۶۲۸۸
درمان.....	x	x	x	۱۱	۳۹	۲۵	۱۳	۱۵
کشتی.....	x	x	x
هوایما.....	x	x	x
مهندسی.....	x	x	x	۱۶	۲۵	۱۳	۲۵	۳۰
پول.....	x	x	x	۱	۱	۱	.	.
مسئولیت.....	x	x	x	۲۳۵	۲۲۶	۲۳۸	۳۳۵	۴۳۴
اعتبار.....	x	x	x
نفت و انرژی.....	x	x	x
زندگی (عمر).....	x	x	x	۲۵۱	۲۱۲	۳۵۱	۲۹۱	۲۸۱
سایر.....	x	x	x	.	.	۱۱	۳	.
بیمه آسیا.....	***	***	***	***	***	۱۴۷۹۵	۱۵۱۹۶	***
آتش سوزی.....	***	***	***	***	***	۴۱۷	۵۰۱	***
باربری.....	***	***	***	***	***	.	.	***
حوادث.....	***	***	***	***	***	۹۴۹	۱۹۴۱	***
حوادث راننده.....	***	***	***	***	***	۴۶۴۸	۴۲۳۲	***
بدنه اتومبیل.....	***	***	***	***	***	۵۹۵	۶۴۴	***
شخص ثالث و مازاد.....	***	***	***	***	***	۴۶۴۸	۴۲۳۲	***
درمان.....	***	***	***	***	***	۷	۵	***
کشتی.....	***	***	***	***	***	.	.	***
هوایما.....	***	***	***	***	***	.	.	***
مهندسی.....	***	***	***	***	***	۱۱	۱۶	***
پول.....	***	***	***	***	***	.	.	***
مسئولیت.....	***	***	***	***	***	۲۰۷	۲۰۰	***
اعتبار.....	***	***	***	***	***	.	.	***
نفت و انرژی.....	***	***	***	***	***	.	.	***
زندگی (عمر).....	***	***	***	***	***	۳۳۱۳	۳۴۲۵	***
سایر.....	***	***	***	***	***	.	.	***

مآخذ- شرکت های سهامی بیمه ایران، دانا، البرز و آسیا استان کهگیلویه و بویراحمد.

۱۰-۱۴- حق بیمه عاید شده در شرکت های منتخب بر حسب نوع بیمه (میلیون ریال)

۱۳۹۳	۱۳۹۰	۱۳۸۵	۱۳۸۰	نوع بیمه
۵۶۲۵۱۴	۲۸۸۱۰۸	***	***	بیمه ایران.....
۴۷۳۵	۲۸۲۴	آتش سوزی.....
۱۴	۳۶	باربری.....
۹۶۲۷	۱۰۱۴۳	حوادث.....
۲۳۸۱۵	۷۶۴۵	حوادث راننده.....
۲۶۴۶۴	۱۸۴۷۹	بدنه اتومبیل.....
۲۰۴۳۹۱	۱۱۵۷۲۸	شخص ثالث و مازاد.....
۲۶۴۳۷۲	۱۱۹۱۴۳	درمان.....
.	کشتی.....
.	هواپیما.....
۱۷۴۷	۲۱۳۷	مهندسی.....
.	پول.....
۱۰۶۴۷	۴۳۰۶	مسئولیت.....
.	اعتبار.....
.	نفت و انرژی.....
۱۶۷۰۲	۷۶۶۷	زندگی (عمر).....
.	سایر.....
۱۲۳۵۹۸	۴۴۴۶۷	۱۷۰۹۶	۲۲۸۱	بیمه دانا.....
۱۷۵۶	۴۶۷	۱۹۲	۶۱	آتش سوزی.....
۱۷۷	۳۰	۱	۵	باربری.....
۱۶۸۹	۵۷۸	۱۹۲	.	حوادث.....
۵۷۲۲	۱۶۶۷	۹۳۷	۲۸۲	حوادث راننده.....
۵۲۱۶	۳۴۵۳	۳۰۹۶	۲۲۴	بدنه اتومبیل.....
۴۶۵۸۵	۲۴۱۴۶	۹۰۴۳	۱۷۰۹	شخص ثالث و مازاد.....
۲۸۷۶۹	۶۷۷۶	۱۲۹	.	درمان.....
.	.	.	.	کشتی.....
.	.	.	.	هواپیما.....
۳۴۵	۲۴۷	۶۰	.	مهندسی.....
.	.	.	.	پول.....
۳۱۴۶	۱۱۲۱	۶۹۸	.	مسئولیت.....
.	.	.	.	اعتبار.....
.	.	.	.	نفت و انرژی.....
۱۹۴۴۰	۵۳۳۳	۲۷۱۴	.	زندگی (عمر).....
۷۵۳	۶۴۹	۳۴	.	سایر.....

۱۰-۱۴- حق بیمه عاید شده در شرکت‌های منتخب بر حسب نوع بیمه (دنباله) (میلیون ریال)

نوع بیمه	۱۳۹۴	۱۳۹۵	۱۳۹۶	۱۳۹۷
بیمه ایران	۷۳۷۱۱۹	۱۳۰۳۸۷	۶۰۷۳۳۲	۷۱۴۶۹۴
آتش‌سوزی	۴۹۹۷۴	۸۰۹۹	۵۲۶۸	۱۰۸۸۵
باربری	۲۷۴	۱۰	۱۴۵	۱۳۳
حوادث	۸۵۳۴	۸۶۱۸	۸۰۱۳	۱۲۸۲۶
حوادث راننده	۲۷۱۴۸	۲۹۲۳۹	۵۳۰۰۰	۷۶۸۱۲
بدنه اتومبیل	۲۲۹۹۱	۲۷۶۷۳	۳۵۲۷۶	۶۱۶۵۱
شخص ثالث و مازاد	۲۱۴۱۴۲	۲۹۶۵۷۹	۳۸۲۷۵۹	۴۸۹۵۲۵
درمان	۳۸۵۸۸۹	۴۱۱۳۵۲	۸۰۰۰۹	۴۱۶۵۷
کشتی
هوایما
مهندسی	۷۷۷	۲۲۰۰	۳۰۷۳	۳۱۳۸
پول
مسئولیت	۹۳۶۵	۱۵۴۶۱	۱۶۸۷۲	۲۱۱۵۱
اعتبار
نفت و انرژی
زندگی (عمر)	۱۸۰۲۵	۲۱۱۵۶	۲۲۹۱۷	۶۶۹۱۶
سایر
بیمه دانا	۱۴۴۵۶۳	۱۳۷۹۳۸	۱۳۸۶۳۷	۱۳۸۴۶۳
آتش‌سوزی	۱۳۶۲	۱۷۹۸	۴۳۰	۶۷۳
باربری	۱۵۹	۱۴۹	۲۲۸	۱۸۴
حوادث	۸۲۷	۷۹۸	۶۲۶	۶۶۵
حوادث راننده	۶۹۳۴	۵۷۶۱	۸۳۳۳	۷۶۵۴
بدنه اتومبیل	۵۵۱۵	۶۱۵۴	۵۵۳۱	۵۲۳۴
شخص ثالث و مازاد	۵۱۷۰۶	۵۷۳۸۰	۵۹۷۵۴	۷۸۶۹۲
درمان	۵۰۷۵۸	۴۲۴۷۱	۱۹۶۱۳	۱۱۷۰۰
کشتی
هوایما
مهندسی	۱۵۵	۱۰۶	۹۲	۴۲
پول
مسئولیت	۴۱۰۹	۲۵۱۵	۲۳۷۵	۲۸۴۰
اعتبار
نفت و انرژی
زندگی (عمر)	۲۱۵۲۹	۱۹۶۹۷	۲۹۶۱۸	۳۰۷۱۴
سایر	۱۵۱۹	۱۱۰۹	۱۲۰۳۷	۶۵

۱۰-۱۴ - حق بیمه عاید شده در شرکت‌های منتخب بر حسب نوع بیمه (دنباله) (میلیون ریال)

۱۳۹۳	۱۳۹۰	۱۳۸۵	۱۳۸۰	نوع بیمه
۳۳۰۸۸	x	x	x	بیمه البرز.....
۶۰۱	x	x	x	آتش‌سوزی.....
۰	x	x	x	باربری.....
۴۰۸	x	x	x	حوادث.....
۲۱۷۸	x	x	x	حوادث راننده.....
۱۷۷۸	x	x	x	بدنه اتومبیل.....
۲۳۳۱۹	x	x	x	شخص ثالث و مازاد.....
۲۶۵۹	x	x	x	درمان.....
۰	x	x	x	کشتی.....
۰	x	x	x	هوایما.....
۵۸۹	x	x	x	مهندسی.....
۱	x	x	x	پول.....
۸۶۹	x	x	x	مسئولیت.....
۰	x	x	x	اعتبار.....
۰	x	x	x	نفت و انرژی.....
۱۶۸۶	x	x	x	زندگی (عمر).....
۰	x	x	x	سایر.....
***	***	***	***	بیمه آسیا.....
...	آتش‌سوزی.....
...	باربری.....
...	حوادث.....
...	حوادث راننده.....
...	بدنه اتومبیل.....
...	شخص ثالث و مازاد.....
...	درمان.....
...	کشتی.....
...	هوایما.....
...	مهندسی.....
...	پول.....
...	مسئولیت.....
...	اعتبار.....
...	نفت و انرژی.....
...	زندگی (عمر).....
...	سایر.....

۱۰-۱۴- حق بیمه عاید شده در شرکت‌های منتخب بر حسب نوع بیمه (دنباله) (میلیون ریال)

نوع بیمه	۱۳۹۴	۱۳۹۵	۱۳۹۶	۱۳۹۷
بیمه البرز	۴۲۰۹۴	۶۲۷۲۱	۷۹۲۳۸	۷۸۲۴۵
آتش‌سوزی	۲۰۶۴	۱۹۳۹	۳۰۳۷	۲۸۰۴
باربری
حوادث	۱۱۴۶	۸۰۳	۷۲۷۸	۹۱۳
حوادث راننده	۲۵۰۲	۲۹۸۲	۵۰۵۵	۶۳۵۸
بدنه اتومبیل	۱۷۶۰	۲۵۰۸	۳۷۹۴	۶۲۹۸
شخص ثالث و مازاد	۲۴۲۹۴	۳۴۰۹۱	۳۹۸۲۸	۴۲۸۸۳
درمان	۷۱۱۹	۱۰۶۶۳	۱۱۶۶۱	۸۷۷۴
کشتی
هوایما
مهندسی	۱۰۱۶	۲۵۵	۹۹۲	۷۱۸
پول	۱	۱	.	.
مسئولیت	۹۰۴	۱۰۸۵	۲۴۵۹	۲۹۷۸
اعتبار
نفت و انرژی
زندگی (عمر)	۱۲۸۸	۳۰۴۹	۴۷۴۶	۶۵۱۹
سایر	.	۵۳۴۵	۳۸۸	.
بیمه آسیا	***	۴۴۴۹۷	۵۳۹۵۱	***
آتش‌سوزی	***	۶۰۲	۸۸۲	***
باربری	***	.	.	***
حوادث	***	۵۷۰	۷۹۹	***
حوادث راننده	***	۲۶۱۲	۳۵۸۰	***
بدنه اتومبیل	***	۲۲۶۷	۲۷۷۷	***
شخص ثالث و مازاد	***	۲۵۸۸۶	۲۶۱۹۰	***
درمان	***	۵۵۶۲	۱۰۳۴۳	***
کشتی	***	.	.	***
هوایما	***	.	.	***
مهندسی	***	۲۷۵	۳۰	***
پول	***	.	.	***
مسئولیت	***	۱۶۶۶	۲۱۳۳	***
اعتبار	***	.	.	***
نفت و انرژی	***	.	.	***
زندگی (عمر)	***	۵۰۵۷	۷۲۱۷	***
سایر	***	.	.	***

مأخذ- شرکت‌های سهامی بیمه ایران، دانا، البرز و آسیا استان کهگیلویه و بویراحمد.

۱۴-۱۱ - تعداد و مبلغ خسارت واقع شده در شرکت‌های منتخب بر حسب نوع بیمه (میلیون ریال)

۱۳۸۵		۱۳۸۰		نوع بیمه
مبلغ	تعداد	مبلغ	تعداد	
***	***	***	***	بیمه ایران
...	آتش‌سوزی
...	باربری
...	حوادث
...	حوادث راننده
...	بدنه اتومبیل
...	شخص ثالث و مازاد
...	درمان
...	کشتی
...	هوایما
...	مهندسی
...	پول
...	مسئولیت
...	اعتبار
...	نفت و انرژی
...	زندگی (عمر)
...	سایر
***	***	***	***	بیمه دانا
...	آتش‌سوزی
...	باربری
...	حوادث
...	حوادث راننده
...	بدنه اتومبیل
...	شخص ثالث و مازاد
...	درمان
...	کشتی
...	هوایما
...	مهندسی
...	پول
...	مسئولیت
...	اعتبار
...	نفت و انرژی
...	زندگی (عمر)
...	سایر

۱۴-۱۱- تعداد و مبلغ خسارت واقع شده در شرکت‌های منتخب بر حسب نوع بیمه (میلیون ریال)

۱۳۹۳		۱۳۹۰		نوع بیمه
مبلغ	تعداد	مبلغ	تعداد	
۷۸۲۹۹۳	۲۰۷۳۴۲	۲۴۳۳۹۸	۲۰۲۴۳	بیمه ایران
۲۲۲۹	۲۵	۱۰۸۷	۳۰	آتش سوزی
.	.	.	.	باربری
۲۱۴۳۰۵	۳۸۰	۲۷۸۰	۶۱۹	حوادث
۱۹۷۹۱	۸۴	۲۶۳۱	۴۵	حوادث راننده
۱۴۷۶۹	۸۹۱	۱۴۴۶۰	۱۸۵۸	بدنه اتومبیل
۳۰۱۱۱۵	۳۰۷۱	۱۰۹۷۵۲	۳۹۳۱	شخص ثالث و مازاد
۲۱۴۳۰۵	۲۰۲۵۸۰	۱۰۱۳۴۱	۱۳۵۱۷	درمان
.	.	.	.	کشتی
.	.	.	.	هوایما
۲۱۱	۴	۸۱۲	۲۱	مهندسی
.	.	.	.	پول
۱۰۹۷۹	۷۲	۳۵۸۹	۵۷	مسئولیت
.	.	.	.	اعتبار
.	.	.	.	نفت و انرژی
۵۲۷۹	۲۳۵	۶۹۴۶	۱۶۵	زندگی (عمر)
.	.	.	.	سایر
۹۹۳۸۴	۷۳۱۷	۳۹۶۰۲	۳۱۳۳	بیمه دانا
۶۳۹	۲	۶۴	۶	آتش سوزی
.	.	.	.	باربری
۱۳	۲	۱۰۲	۹	حوادث
۴۲۲۳	۳	۷۷	۲	حوادث راننده
۲۵۵۶	۱۸۶	۳۰۵۰	۷۵۷	بدنه اتومبیل
۶۳۵۶۵	۶۹۹	۲۱۹۹۸	۱۱۳۰	شخص ثالث و مازاد
۲۵۸۶۸	۶۳۹۲	۱۳۵۶۷	۱۲۰۴	درمان
.	.	.	.	کشتی
.	.	.	.	هوایما
۲۰۱	۱	۱۱	۱	مهندسی
.	.	.	.	پول
۱۵۲۸	۲۱	۲۹۰	۶	مسئولیت
.	.	.	.	اعتبار
.	.	.	.	نفت و انرژی
۷۸۱	۱۱	۴۴۳	۱۸	زندگی (عمر)
.	.	.	.	سایر

۱۱-۱۴- تعداد و مبلغ خسارت واقع شده در شرکت‌های منتخب بر حسب نوع بیمه (دنباله) (میلیون ریال)

۱۳۹۵		۱۳۹۴		نوع بیمه
مبلغ	تعداد	مبلغ	تعداد	
۶۰۳۸۵۵	۵۳۰۲۶۴	۵۲۳۶۷۱	۴۸۰۳۸۹	بیمه ایران.....
۲۶۲۲	۵۳	۲۵۲۱	۳۳	آتش سوزی.....
۱۶	۴	.	.	باربری.....
۲۳۱۷	۱۱۲	۲۱۰۴	۸۵	حوادث.....
۱۹۱۲۱	۵۶	۱۸۳۶۷	۶۷	حوادث راننده.....
۲۰۴۳۴	۹۲۴	۱۷۰۳۱	۸۱۳	بدنه اتومبیل.....
۲۹۴۰۵۲	۲۸۸۲	۲۶۵۴۷۹	۲۷۸۷	شخص ثالث و مازاد.....
۲۴۳۳۱۹	۵۲۵۷۰۰	۲۰۱۱۹۸	۴۶۷۹۴۱	درمان.....
.	.	.	.	کشتی.....
.	.	.	.	هوایما.....
۶۰۵	۹	۲۶۰	۶	مهندسی.....
.	.	.	.	پول.....
۱۳۹۳۴	۷۸	۸۱۱۵	۶۱	مسئولیت.....
.	.	.	.	اعتبار.....
.	.	.	.	نفت و انرژی.....
۷۴۳۵	۴۴۶	۸۵۹۶	۸۵۹۶	زندگی (عمر).....
.	.	.	.	سایر.....
۱۳۱۸۱۱	۵۴۸۴	۱۲۹۸۴۵	۵۹۸۰	بیمه دانا.....
۶	۱	۱۱	۲	آتش سوزی.....
.	.	۶۴	۲	باربری.....
۶۶	۱۳	۴۹۷	۷	حوادث.....
۶۵	۳	۲۵۴۶	۴۷	حوادث راننده.....
۳۲۸۴	۱۹۹	۲۸۷۱	۱۶۶	بدنه اتومبیل.....
۶۲۱۱۶	۱۰۶۰	۶۷۵۸۲	۱۰۳۴	شخص ثالث و مازاد.....
۵۳۸۴۳	۳۸۳۰	۴۱۹۵۲	۴۲۹۷	درمان.....
.	.	.	.	کشتی.....
.	.	.	.	هوایما.....
.	.	۱۰۶	۲	مهندسی.....
.	.	.	.	پول.....
۲۷۳۰	۲۵	۳۲۵۷	۲۸	مسئولیت.....
.	.	.	.	اعتبار.....
.	.	.	.	نفت و انرژی.....
۹۷۰۱	۳۵۳	۱۰۹۵۹	۳۹۵	زندگی (عمر).....
.	.	.	.	سایر.....

۱۱-۱۴- تعداد ومبلغ خسارت واقع شده در شرکتهای منتخب بر حسب نوع بیمه(دنباله) (میلیونریال)

۱۳۹۷		۱۳۹۶		نوع بیمه
مبلغ	تعداد	مبلغ	تعداد	
۱۰۳۰۴۵۸	۹۳۱۵۹	۹۶۳۶۵۶	۸۶۳۶۸۵	بیمه ایران.....
۵۳۳۳	۸۰	۵۹۳۰	۳۳	آتش سوزی.....
.	.	.	.	باربری.....
۲۴۲۶	۹۸	۲۴۸۱	۷۵	حوادث.....
۱۰۰۹۵۶	۳۲۷	۳۶۸۶۸	۱۰۸	حوادث راننده.....
۳۸۸۲۳	۱۵۷۱	۳۴۱۱۱	۱۳۹۸	بدنه اتومبیل.....
۷۸۴۶۱۱	۵۶۷۵	۵۱۸۵۴۲	۴۳۴۳	شخص ثالث و مازاد.....
۵۷۲۳۲	۸۴۵۷۶	۳۴۰۹۶۱	۸۵۵۹۶۳	درمان.....
.	.	.	.	کشتی.....
.	.	.	.	هوایما.....
۲۴۷۸	۱۰	۱۰۸	۶	مهندسی.....
.	.	.	.	پول.....
۲۵۰۱۴	۱۰۲	۱۵۴۷۵	۱۱۸	مسئولیت.....
.	.	.	.	اعتبار.....
.	.	.	.	نفت و انرژی.....
۱۳۵۸۵	۷۲۰	۹۱۸۰	۶۴۱	زندگی (عمر).....
.	.	.	.	سایر.....
۱۴۳۶۹۱	۲۸۸۱	۱۳۸۱۶۳۶	۳۴۴۲	بیمه دانا.....
۱۰۵	۳	.	.	آتش سوزی.....
۸۳	۱	۹۷	۲	باربری.....
۳	۱	۱۰۲	۹	حوادث.....
۷۶۵۴	۳۰	۴۱۸۱	۱۶	حوادث راننده.....
۵۲۳۴	۲۴۳	۳۲۵۰	۱۸۱	بدنه اتومبیل.....
۹۴۹۳۷	۱۲۴۳	۸۵۲۶۳	۱۱۲۸	شخص ثالث و مازاد.....
۱۴۷۱۳	۹۴۷	۲۷۰۲۱	۱۶۶۲	درمان.....
.	.	.	.	کشتی.....
.	.	.	.	هوایما.....
۴۲	۷	.	.	مهندسی.....
.	.	.	.	پول.....
۲۸۴۰	۲۳	۳۰۷۲	۳۳	مسئولیت.....
.	.	.	.	اعتبار.....
.	.	.	.	نفت و انرژی.....
۱۸۰۸۰	۲۸۳	۱۵۶۵۰	۴۱۱	زندگی (عمر).....
.	.	.	.	سایر.....

۱۱-۱۴- تعداد و مبلغ خسارت واقع شده در شرکتهای منتخب بر حسب نوع بیمه (دنباله) (میلیون ریال)

۱۳۸۵		۱۳۸۰		نوع بیمه
مبلغ	تعداد	مبلغ	تعداد	
x	x	x	x	بیمه البرز.....
x	x	x	x	آتش سوزی.....
x	x	x	x	باربری.....
x	x	x	x	حوادث.....
x	x	x	x	حوادث راننده.....
x	x	x	x	بدنه اتومبیل.....
x	x	x	x	شخص ثالث و مازاد.....
x	x	x	x	درمان.....
x	x	x	x	کشتی.....
x	x	x	x	هوایما.....
x	x	x	x	مهندسی.....
x	x	x	x	پول.....
x	x	x	x	مسئولیت.....
x	x	x	x	اعتبار.....
x	x	x	x	نفت و انرژی.....
x	x	x	x	زندگی (عمر).....
x	x	x	x	سایر.....
***	***	***	***	بیمه آسیا.....
***	***	***	***	آتش سوزی.....
***	***	***	***	باربری.....
***	***	***	***	حوادث.....
***	***	***	***	حوادث راننده.....
***	***	***	***	بدنه اتومبیل.....
***	***	***	***	شخص ثالث و مازاد.....
***	***	***	***	درمان.....
***	***	***	***	کشتی.....
***	***	***	***	هوایما.....
***	***	***	***	مهندسی.....
***	***	***	***	پول.....
***	***	***	***	مسئولیت.....
***	***	***	***	اعتبار.....
***	***	***	***	نفت و انرژی.....
***	***	***	***	زندگی (عمر).....
***	***	***	***	سایر.....

۱۴-۱۱ - تعداد و مبلغ خسارت واقع شده در شرکتهای منتخب بر حسب نوع بیمه (دنباله) (میلیون ریال)

۱۳۹۳		۱۳۹۰		نوع بیمه
مبلغ	تعداد	مبلغ	تعداد	
۳۰ ۶۷۴	۱۰۹۷	x	x	بیمه البرز.....
۲۶	۲	x	x	آتش سوزی.....
۰	۰	x	x	باربری.....
۳۵	۵	x	x	حوادث.....
۱۰۰۰	۱	x	x	حوادث راننده.....
۱۸۸۸	۱۱۸	x	x	بدنه اتومبیل.....
۲۳۶۵۰	۴۳۴	x	x	شخص ثالث و مازاد.....
۳۶۷۲	۵۳۲	x	x	درمان.....
۰	۰	x	x	کشتی.....
۰	۰	x	x	هوایما.....
۰	۰	x	x	مهندسی.....
۰	۰	x	x	پول.....
۴۰۳	۵	x	x	مسئولیت.....
۰	۰	x	x	اعتبار.....
۰	۰	x	x	نفت و انرژی.....
۰	۰	x	x	زندگی (عمر).....
۰	۰	x	x	سایر.....
***	***	***	***	بیمه آسیا.....
***	***	***	***	آتش سوزی.....
***	***	***	***	باربری.....
***	***	***	***	حوادث.....
***	***	***	***	حوادث راننده.....
***	***	***	***	بدنه اتومبیل.....
***	***	***	***	شخص ثالث و مازاد.....
***	***	***	***	درمان.....
***	***	***	***	کشتی.....
***	***	***	***	هوایما.....
***	***	***	***	مهندسی.....
***	***	***	***	پول.....
***	***	***	***	مسئولیت.....
***	***	***	***	اعتبار.....
***	***	***	***	نفت و انرژی.....
***	***	***	***	زندگی (عمر).....
***	***	***	***	سایر.....

۱۱-۱۴- تعداد و مبلغ خسارت واقع شده در شرکتهای منتخب بر حسب نوع بیمه (دنباله) (میلیون ریال)

۱۳۹۵		۱۳۹۴		نوع بیمه
مبلغ	تعداد	مبلغ	تعداد	
۵۱۸۷۳	۱۳۲۴	۴۷۴۶۶	۱۶۴۹	بیمه البرز.....
۸۸۷	۲۵	۹۳۱	۱۵	آتش سوزی.....
.	.	.	.	باربری.....
۲۲۴۸	۱۱	۱۰	۳	حوادث.....
۴۱۷۵	۳	۳۵۰۰	۷	حوادث راننده.....
۲۰۸۴	۱۳۹	۲۶۸۰	۱۱۳	بدنه اتومبیل.....
۳۰۷۲۹	۶۱۷	۳۳۳۳۵	۵۳۶	شخص ثالث و مازاد.....
۴۶۱۸	۴۰۸	۶۵۵۰	۹۶۶	درمان.....
.	.	.	.	کشتی.....
.	.	.	.	هوایما.....
.	.	۲۴۴	۲	مهندسی.....
.	.	.	.	پول.....
۱۲۶۱	۱۱	۲۱۶	۷	مسئولیت.....
.	.	.	.	اعتبار.....
.	.	.	.	نفت و انرژی.....
۲۱	۲	.	.	زندگی (عمر).....
۵۸۵۰	۱۰۸	.	.	سایر.....
۵۶۶۵۲	۲۳۶۲	***	***	بیمه آسیا.....
۱۰۵	۲	آتش سوزی.....
.	باربری.....
۳۰	۳	حوادث.....
۸۳۷	۳	حوادث راننده.....
۱۲۵۷	۸۲	بدنه اتومبیل.....
۳۹۸۲۱	۳۳۶	شخص ثالث و مازاد.....
۶۱۵۹	۱۵۴۲	درمان.....
.	کشتی.....
.	هوایما.....
.	مهندسی.....
.	پول.....
۱۱۳۶	۱۴	مسئولیت.....
.	اعتبار.....
.	نفت و انرژی.....
۷۳۰۷	۳۸۰	زندگی (عمر).....
.	سایر.....

۱۴-۱۱- تعداد و مبلغ خسارت واقع شده در شرکتهای منتخب بر حسب نوع بیمه (دنباله) (میلیون ریال)

۱۳۹۷		۱۳۹۶		نوع بیمه
مبلغ	تعداد	مبلغ	تعداد	
۱۲۰۴۱۵	۲۹۱۶	۱۳۰۹۷	۱۹۶۰	بیمه البرز.....
۱۷۶۲۵	۸۱۶	۲۳۱۲	۳۴	آتش سوزی.....
.	.	.	.	باربری.....
۳۱۴۳	۶۸	۹	۴۲	حوادث.....
۷۹۵۶	۲۴	۱۰۵	۳	حوادث راننده.....
۴۹۵۵	۳۴۵	۲۱۳۲	۱۹۲	بدنه اتومبیل.....
۷۱۰۱۴	۸۴۰	۵۷۳۱۱	۷۱۱	شخص ثالث و مازاد.....
۱۱۴۶۹	۶۸۵	۱۹۴۴۸	۹۶۰	درمان.....
.	.	.	.	کشتی.....
.	.	.	.	هواپیما.....
.	.	.	.	مهندسی.....
.	.	.	.	پول.....
۱۰۵۹	۱۸	۱۶۸۲	۱۶	مسئولیت.....
.	.	.	.	اعتبار.....
.	.	.	.	نفت و انرژی.....
۳۱۱۲	۶۱	.	.	زندگی (عمر).....
۸۲	۵۹	۹۸	۲	سایر.....
***	***	۱۰۰۰۷۱	۲۵۸۷	بیمه آسیا.....
...	...	۲۴۸۷	۳	آتش سوزی.....
...	باربری.....
...	...	۲۶	۴	حوادث.....
...	...	۲۴۷۵	۷	حوادث راننده.....
...	...	۲۲۲۸	۱۰۶	بدنه اتومبیل.....
...	...	۵۶۳۴۹	۳۸۹	شخص ثالث و مازاد.....
...	...	۸۰۱۰	۱۸۵۹	درمان.....
...	کشتی.....
...	هواپیما.....
...	...	۱۳	۱	مهندسی.....
...	پول.....
...	...	۴۸۱۵	۲۵	مسئولیت.....
...	اعتبار.....
...	نفت و انرژی.....
...	...	۳۶۶۸	۱۹۳	زندگی (عمر).....
...	سایر.....

مآخذ- شرکتهای سهامی بیمه ایران، دانا، البرز و آسیا استان کهگیلویه و بویراحمد.

۱۲-۱۴- مشخصات عمومی شرکت‌های تعاونی اعتبار فعال (میلیون ریال)

سال و شهرستان	تعداد	اعضاء	شاغلان	سرمایه
.....۱۳۸۰	۸	۴۰۶	۱۱	۱۲۱
.....۱۳۸۵	۹	۴۴۶	۱۱	۷۸۳
.....۱۳۹۰	۶	۶۷۵	۱۱۳	۷۹۰
.....۱۳۹۳	۷	۱۰۵۴	۱۷۹	۱۰۱۰
.....۱۳۹۴	۷	۱۰۵۴	۱۷۹	۱۰۱۰
.....۱۳۹۵	۷	۱۰۵۴	۱۷۹	۱۰۱۰
.....۱۳۹۶	۷	۱۲۴۳	۵۵۹	۲۱۲۳۳
..... ۱۳۹۷	۷	۱۱۶۶	۵۵۹	۲۱۲۳۳
.....بویراحمد	۷	۱۱۶۶	۵۵۹	۲۱۲۳۳
.....کهگیلویه	۰	۰	۰	۰
.....گچساران	۰	۰	۰	۰
.....دنا	۰	۰	۰	۰
.....بهمئی	۰	۰	۰	۰
.....باشت	۰	۰	۰	۰
.....چرام	۰	۰	۰	۰
.....لنده	۰	۰	۰	۰

مأخذ- اداره کل تعاون، کار و رفاه اجتماعی استان کهگیلویه و بویراحمد.