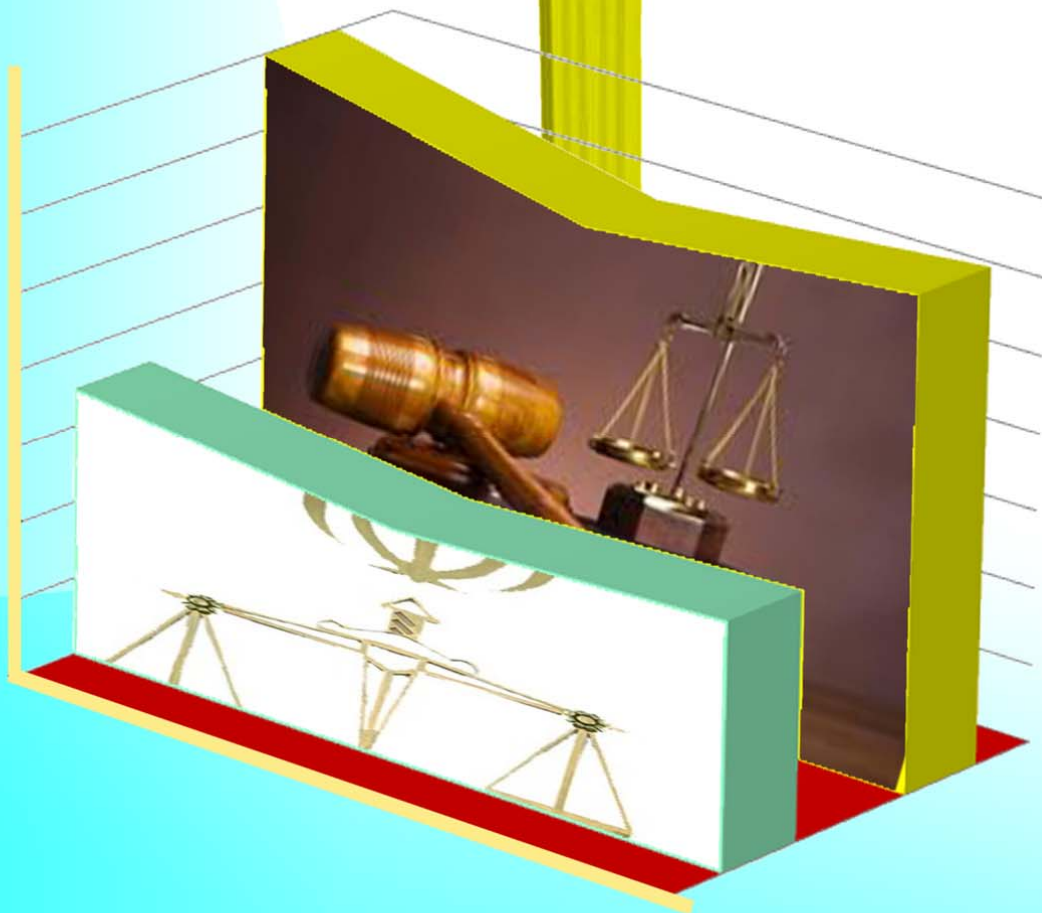


فصل ۱۵

امور قضایی



مقدمه

اطلاعات آماری مربوط به امور قضایی دارای محدوده گسترده‌ای می‌باشد که تشکیلات قضایی، انواع جرایم واقع شده در یک سال، تعداد محکومین مرتبط با این جرایم و ویژگی‌های آنان، بزهکاری نوجوانان، تعداد قربانیان جرایم، احکام صادره در مورد محکومین و ... را در بر می‌گیرد. معذک به علت پاره‌ای از مشکلات و موانع موجود در زمینه جمع‌آوری اطلاعات یا ارائه آنها، محتوای این فصل فقط شامل آمارهای مربوط به تشکیلات قضایی، جرایم، سوانح، تصادفات و کشف انواع مواد مخدر می‌باشد.

نظر به اهمیت گردآوری آمار در زمینه‌های گوناگون قضایی، با اجرای طرح‌های آماری مربوط با ازدواج در سال ۱۳۳۶، جرائم (متهمان و محکومان) در سال ۱۳۴۴، طلاق، خودکشی و حمایت از خانواده در سال ۱۳۴۶ (برای شهر تهران)، نسبت به جمع‌آوری آمارهای مربوط اقدام گردید. در تیر ماه ۱۳۷۳، تشکیلات قضایی کشور به منظور ایجاد مراجع قضایی واحد، دادگاه‌هایی با صلاحیت عام تحت عناوین دادگاه‌های عمومی و دادگاه‌های انقلاب تشکیل و جایگزین محاکم و دادرهای عمومی شد. به همین علت مقاطع زمانی آمارهای ارائه شده به چند سال اخیر محدود شده است.

جمع‌آوری اطلاعات آماری از تصادفات جاده‌ها از سال ۱۳۳۶، تحت نظارت شهربانی به وسیله اداره پلیس راه آغاز شد و از سال ۱۳۴۶ تا پایان سال ۱۳۶۹، پلیس راه ژاندارمری عهده دار این امر بوده است.

از سال ۱۳۷۰، با ادغام سه نیروی کمیته انقلاب اسلامی، شهربانی و ژاندارمری، سازمان جدیدی تحت عنوان "نیروی انتظامی جمهوری اسلامی ایران"، جمع‌آوری آمار تصادفات جاده‌ها را تحت عنوان "تصادفات برون شهری" و آمار تصادفات جمع‌آوری شده در حوزه استحفاظی شهربانی را با عنوان "تصادفات درون شهری" جمع‌آوری و ارائه می‌کند.

آمار این فصل شامل تعداد شعبه‌های فعال مراجع قضایی و جرایم واقع شده در حوزه استحفاظی نیروی انتظامی، سرقت‌های عادی، تصادفات درون شهری و برون شهری وسایل نقلیه، انواع مواد مخدر و روانگردان‌های کشف شده، دستگیرشدگان در ارتباط با مواد مخدر و سازمان‌های مردم نهاد

فعال حمایت شده در عرصه مبارزه با مواد مخدر می‌باشد که از فرماندهی نیروی انتظامی، دبیرخانه ستاد مبارزه با مواد مخدر که به صورت ثبتي تهیه شده، دریافت و در این فصل آورده شده است.

تعاریف و مفاهیم به کار رفته در این فصل به شرح زیر است:

دادگاه عمومی: دادگاهی است که به منظور رسیدگی و حل و فصل تمامی دعوی و شکایت‌های وارده، با صلاحیت عام تشکیل می‌شود (به استثنای مرجع اموری که به حکم قانون به دیگری واگذار شده و از دایره شمول این قانون خارج است). تأسیس این دادگاه‌ها در هر حوزه قضایی و تعیین قلمرو محلی و تعداد شعب آن، به تشخیص رئیس قوه قضاییه است.

دادگاه انقلاب: دادگاهی است که بر طبق قانون تشکیل دادگاه‌های عمومی و انقلاب مصوب ۱۵ تیرماه ۱۳۷۳ مجلس شورای اسلامی، در مرکز هر استان و مناطقی که ضرورت تشکیل آن را رئیس قوه قضاییه تشخیص می‌دهد، تحت نظارت و ریاست اداری حوزه قضایی تشکیل می‌شود و به جرائم زیر رسیدگی می‌کند.

- تمامی جرائم علیه امنیت داخلی و خارجی و محاربه یا افساد فی الارض.
- توهین به مقام بنیانگذار جمهوری اسلامی ایران و مقام معظم رهبری.
- توطئه علیه جمهوری اسلامی ایران یا اقدام مسلحانه و ترور و تخریب مؤسسات به منظور مقابله با نظام.
- جاسوسی به نفع اجانب.
- تمامی جرائم مربوط به قاچاق و مواد مخدر.
- دعوی مربوط به اصل ۴۹ قانون اساسی.

دادگاه تجدید نظر: دادگاهی است که به منظور تجدید نظر در آرای دادگاه‌های عمومی و انقلاب، در مرکز هر استان به تعداد مورد نیاز مرکب از یک نفر رئیس و دو عضو مستشار تشکیل می‌شود. جلسه دادگاه با حضور دو نفر رسمیت می‌یابد و پس از رسیدگی ماهوی، رأی اکثریت که به وسیله رئیس یا عضو مستشار انشا می‌شود، قطعی و لازم‌الاجرا خواهد بود.

گزیده اطلاعات

در سال ۱۳۹۷، تعداد ۳۴ دادگاه عمومی، ۲ دادگاه انقلاب، ۶ دادگاه تجدیدنظر، ۲ دادگاه کیفری، ۲۸ دادسرا و ۱۳۰ شورای حل اختلاف در سطح استان فعالیت داشته‌اند.

در سال ۱۳۹۷، بیش از ۱۶ هزار تصادف درون شهری و بیش از ۶ هزار تصادف برون شهری رخ داده که نسبت به سال قبل افزایش چشمگیری داشته است. گفتنی است که ۸۷/۵ درصد از تصادف‌های درون شهری و ۶۸/۳ درصد از تصادف‌های برون شهری منجر به خسارت شده است و تصادف‌های منجر به فوت کم‌ترین سهم را در بین تصادف‌ها داشته‌اند.

در سال ۱۳۹۷، به گزارش دبیرخانه ستاد مبارزه با مواد مخدر، حدود ۵۳۳۰ کیلوگرم انواع مواد مخدر کشف شده که این میزان نسبت به سال قبل ۱۲/۵ درصد افزایش داشته است و عمده کشفیات آنان تریاک و شیره تریاک با ۹۱/۵ درصد و بعد از آن حشیش با ۶/۸ درصد بوده است.

در این سال، تعداد دستگیرشدگان در ارتباط با انواع مواد مخدر ۱۷۰۴ نفر بوده که نسبت به سال قبل ۱۱/۴ درصد کاهش یافته است و قاچاق‌چیان و عوامل توزیع‌کننده مواد مخدر با ۶۶/۸ درصد بیش‌ترین سهم را در میان دستگیرشدگان داشته‌اند.

در سال ۱۳۹۷، تعداد ۸۲ سازمان مردم‌نهاد فعال در عرصه مبارزه با مواد مخدر با برنامه‌های پیشگیری از اعتیاد و درمان، کاهش آسیب و حمایت‌های اجتماعی فعالیت داشته‌اند که نسبت به سال قبل، ۲۶/۲ درصد افزایش داشته است.

لازم به ذکر است آمار جرایم واقع شده در حوزه استحقاقی نیروی انتظامی جمهوری اسلامی ایران بر حسب موضوع و آمار سرقت‌های عادی بر حسب نوع از سوی فرماندهی کل نیروی انتظامی استان کهگیلویه و بویراحمد محرمانه تلقی شده و آمار آن درج نشده است و به همین دلیل از عبارت سه صفر (۰۰۰) به معنای در دسترس نبودن اطلاعات استفاده شده است.

۱-۱۵- تعداد شعبه‌های فعال مراجع قضایی

شوراهای حل اختلاف	دادسرا	دادگاه				سال و شهرستان
		کیفری استان	تجدیدنظر	انقلاب	عمومی	
...	۲	۲	۱۶۱۳۸۰
...	۴	۳	۲۱۱۳۸۵
۷۳	۲۵	...	۵	۵	۲۸۱۳۹۰
۱۵۳	۲۶	...	۷	۵	۳۳۱۳۹۲
۱۴۴	۲۸	...	۸	۵	۳۳۱۳۹۴
۱۴۷	۲۸	۲	۶	۲	۳۳۱۳۹۵
۱۴۳	۲۷	۲	۶	۲	۳۳۱۳۹۶
۱۳۰	۲۸	۳	۶	۳	۳۴۱۳۹۷
...	۱۲	۲	۶	۱	۱۶بویراحمد
...	۴	۰	۰	۰	۷کهگیلویه
...	۵	۰	۰	۱	۵گچساران
...	۲	۰	۰	۰	۲دنا
...	۲	۰	۰	۰	۱بهمنی
...	۱	۰	۰	۰	۱باشت
...	۱	۰	۰	۰	۱چرام
...	۱	۰	۰	۰	۱لنده

مأخذ- قوه قضاییه، مرکز آمار و فناوری اطلاعات.

- مرکز آمار ایران.

۱۵-۲- جرایم واقع شده در حوزه استحفاظی نیروی انتظامی جمهوری اسلامی ایران برحسب موضوع

سال و شهرستان	قتل	مرگ‌های مشکوک		نزاع و درگیری		شرارت			
		خودکشی	سایر موارد	فردی	دسته جمعی	زورگیری و باجگیری (اخاذی)	چاقو و قمه کشی	سایر شرارت‌ها	دستگیر شدگان
.....۱۳۸۵
.....۱۳۹۰	۲۴	۳۱
.....۱۳۹۳	۱۳	۴۶
.....۱۳۹۴	۱۹	۵۴
.....۱۳۹۵	۱۲	۷۹
..... ^(۱) ۱۳۹۶	۱۵	۸۱	۹۸	۳۶۴۱	۱۹۴	.	۳۴	۸	۳۹
..... ^(۲) ۱۳۹۷	***	***	***	***	***	***	***	***	***
.....بویراحمد
.....کهگیلویه
.....گچساران
.....دنا
.....بهمنی
.....باشت
.....چرام
.....لنده

(۱) اطلاعات، توسط مرکز آمار ایران دریافت شده است.

(۲) به دلایل محرمانه بودن اطلاعات، دستگاه مورد نظر، قادر به ارائه آمار نبوده است.

مأخذ- فرماندهی کل نیروی انتظامی استان کهگیلویه و بویراحمد.

۳-۱۵- سرقت‌های عادی بر حسب نوع (مورد)

برخی از انواع سرقت‌ها				سال و شهرستان
مغازه	منزل	اماکن دولتی ^(۳)	اماکن خصوصی ^(۱)	
۹۴	۱۷۸	۳۶	۳۴ ۱۳۸۵
۲۱۸	۵۳۵	۷۲	۱۶۰ ۱۳۹۰
۱۷۸	۸۷۰ ۱۳۹۳
۱۷۷	۶۴۳	۸۷	۵۵۲ ۱۳۹۴
۱۶۷	۵۸۱	۷۰	۳۳۴ ۱۳۹۵
۱۴۰	۵۴۸	۷۰	۴۷۴ ^(۳) ۱۳۹۶
***	***	***	*** ^(۴) ۱۳۹۷
... بویراحمد
... کهگیلویه
... گچساران
... دنا
... بهمئی
... باشت
... چرام
... لنده

۱۵-۳- سرقت‌های عادی بر حسب نوع (دنباله)

دستگیرشدگان انواع سرقت‌ها	برخی از انواع سرقت‌ها				سال و شهرستان
	سرقت احشام	لوازم خودرو و یا وسایل داخل آن	موتورسیکلت	اتومبیل	
...	۱۳۳	۲۱۴	۳۳۸	۱۹	۱۳۸۵
...	۴۲۶	۱۳۹۵	۵۸۱	۱۳۳	۱۳۹۰
...	۴۵۰	...	۵۲۷	۱۶۹	۱۳۹۳
...	۵۰۸	۱۶۵۳	۴۰۹	۱۴۲	۱۳۹۴
...	۴۶۶	۱۷۱۰	۳۲۲	۱۲۶	۱۳۹۵
۱۰۴۶	۴۶۷	۱۶۵۵	۳۳۵	۷۰	۱۳۹۶ ^(۳)
***	***	***	***	***	۳۳۹۷ ^(۴)
...	بویراحمد
...	کهگیلویه
...	گچساران
...	دنا
...	بهمنی
...	باشت
...	چرام
...	لنده

(۱) شامل سایر اماکن، نیز می‌باشد.

(۲) شامل اسناد دولتی، نیز می‌باشد.

(۳) اطلاعات، توسط مرکز آمار ایران دریافت شده است.

(۴) به دلایل محرمانه بودن اطلاعات، دستگاه مورد نظر، قادر به ارائه آمار نبوده است.

مأخذ- فرماندهی کل نیروی انتظامی استان کهگیلویه و بویراحمد.

۴-۱۵ - تصادفات درون شهری و برون شهری وسایل نقلیه منجر به فوت، جرح و خسارت^(۱)

کل تصادفات					سال و شهرستان
تعداد متوفی	تعداد مجروح	تعداد تصادفات			
		خسارتی	جرحی	فوتی	
۳۵	۶۷۰	۴۲۹۴	۴۸۵	۲۴۱۳۸۵
۱۲۳	۱۳۵۵	۱۵۶۹	۱۰۵۲	۹۸۱۳۹۰
۲۵	۲۷۰۶	۵۴۱۴	۲۰۷۴	۳۹۵۱۳۹۳
۱۲۴	۱۳۵۹	۱۴۵۶	۱۱۱۱	۸۱۱۳۹۴
۱۷۶	۲۳۳۵	۱۳۳۳	۳۰۴۵	۱۵۰۱۳۹۵
۱۸۸	۴۸۴۵	۱۳۵۷	۳۳۸۱	۱۴۶۱۳۹۶
۱۳۸۱	۴۶۴۳	۱۸۴۳۹	۳۸۵۳	۱۵۹۱۳۹۷
۲۹	۲۱۰۲	۱۳۶۲۵	۲۱۲۹	۶۳بویراحمد
۳۰	۶۶۷	۱۶۰۲	۵۰۶	۲۹کهگیلویه
۳۴	۴۱۰	۳۰۵۸	۳۵۴	۳۱گچساران
۱۳	۶۰۵	۲۰	۳۳۲	۱۲دنا
۹	۱۲۶	۷۵	۱۰۶	۷بهمنی
۱۶	۳۳۶	۳۸	۱۸۴	۱۰باشت
۷	۳۷۰	۹	۲۱۹	۷چرام
۰	۲۷	۱۲	۲۳	۰لنده

۱۵-۴- تصادفات درون شهری و برون شهری وسایل نقلیه منجر به فوت، جرح و خسارت^(۱) (دنباله)

درون شهری					سال و شهرستان
تعداد متوفی	تعداد مجروح	تعداد تصادفات			
		خسارتی	جرحی	فوتی	
۱	۳۶۸	۲۸۷۰	۲۹۱	۱۱۳۸۵
۲۸	۹۳۱	۶۰۵	۷۵۱	۲۷۱۳۹۰
۲۵	۷۱۰	۲۹۵	۶۷۱	۲۴۱۳۹۳
۲۲	۷۳۱	۳۸۳	۶۵۰	۹۱۳۹۴
۲۶	۲۳۳۵	۲۹۹	۱۸۸۰	۳۳۱۳۹۵
۳۲	۲۳۹۲	۲۲۰	۱۹۴۴	۳۰۱۳۹۶
۲۸	۲۳۸۰	۱۴۱۵۴	۱۹۹۲	۲۸۱۳۹۷
۱۶	۱۵۵۰	۱۰۲۱۱	۱۲۳۱	۱۶بویراحمد
۴	۲۸۴	۱۲۶۰	۲۶۵	۴کهگیلویه
۷	۲۸۸	۲۵۵۶	۲۶۵	۷گچساران
۰	۵۳	۲۰	۴۴	۰دنا
۱	۵۸	۴۸	۵۷	۱بهمنی
۰	۵۸	۳۸	۴۹	۰باشت
۰	۶۸	۹	۶۱	۰چرام
۰	۲۱	۱۲	۲۰	۰لنده

۴-۱۵- تصادفات درون شهری و برون شهری وسایل نقلیه منجر به فوت، جرح و خسارت^(۱) (دنباله)

برون شهری					سال و شهرستان
تعداد متوفی	تعداد مجروح	تعداد تصادفات			
		خسارتی	جرحی	فوتی	
۳۴	۳۰۲	۱۴۲۴	۱۹۴	۲۳	۱۳۸۵
۹۵	۴۲۴	۹۶۴	۳۰۱	۷۱	۱۳۹۰
۰	۱۹۹۶	۵۱۱۹	۱۴۰۳	۳۷۱	۱۳۹۳
۱۰۲	۶۲۸	۱۰۷۳	۴۶۱	۷۲	۱۳۹۴
۱۵۰	۰	۱۰۳۴	۱۱۶۵	۱۱۷	۱۳۹۵
۱۵۶	۲۴۵۳	۱۱۳۷	۱۴۳۷	۱۱۶	۱۳۹۶
۱۱۰	۲۲۶۳	۴۲۸۵	۱۸۶۱	۱۳۱	۱۳۹۷
۱۳	۵۵۲	۳۴۱۴	۸۹۸	۴۷	بویراحمد
۲۶	۳۸۳	۳۴۲	۲۴۱	۲۵	کهگیلویه
۲۷	۱۲۲	۵۰۲	۸۹	۲۴	گچساران
۱۳	۵۵۲	۰	۲۸۸	۱۲	دنا
۸	۶۸	۲۷	۴۹	۶	بهمئی
۱۶	۲۷۸	۰	۱۳۵	۱۰	باشت
۷	۳۰۲	۰	۱۵۸	۷	چرام
۰	۶	۰	۳	۰	لنده

(۱) در تصادفاتی که تعدادی فوت و تعدادی دیگر مجروح می‌شوند، آمار تصادف فقط در فقره تصادفات منجر به فوت ثبت می‌شود و تعداد فوت‌شدگان و مجروحان در ستون‌های ذی‌ربط منظور می‌شود. تعداد فوت‌شدگان و مجروحان مربوط به لحظه وقوع تصادف می‌باشد.

مأخذ- فرماندهی کل نیروی انتظامی استان کهگیلویه و بویراحمد.

۱۵-۵- انواع مواد مخدر و روانگردان‌های کشف شده

مواد مخدر (کیلوگرم)				سال
مواد افیونی			جمع	
تریاک و شیره تریاک	مرفین	هروئین (هروئین، کراک، کریستال)		
۲۳۹	۱	۴	۲۵۸۱۳۸۰
۵۰۷	۰	۴	۶۱۴۱۳۸۵
۲۸۴۱	۰	۱۲۹	۳۲۷۱۱۳۹۰
۳۳۵۵	۰	۴	۳۸۶۵۱۳۹۳
۳۷۹۷	۰	۶	۴۵۸۴۱۳۹۴
۳۴۰۰	۰	۷۲	۴۷۳۰۱۳۹۵
۴۱۱۲	۰	۳۳	۴۷۳۶۱۳۹۶
۴۸۶۲	+	۱۹	۵۳۶۲۱۳۹۷

سایر مواد		مواد مخدر (کیلوگرم)					سال
مواد پیش‌ساز (لیتر)	آمپول و قرص‌های روانگردان	سایر موارد	کوکائین	محرك‌ها	کانابیس		
				شیشه (متا آمفتامین)	گراس	حشیش	
...	۱۴۱۳۸۰
...	۱۰۳۱۳۸۵
۰	...	۶	۱	۲۹۴۱۳۹۰
۰	...	۸	۰	۱	۱۲۱	۳۷۶۱۳۹۳
۳۰	۳۴۵۷۲	۱۶	۰	۰	۱۲۹	۶۳۶۱۳۹۴
۰	۲۵۱۸۳۳	۱۳	۰	۱	۱۱۰	۱۱۳۴۱۳۹۵
۰	۱۹۲۱۳	۲۲	۰	۱۶	۷۰	۴۸۳۱۳۹۶
+	۸۴۱۱۶	۳۱	+	۱۲	۲۹	۴۰۹۱۳۹۷

مأخذ- ریاست جمهوری- دبیرخانه ستاد مبارزه با مواد مخدر.

۱۵-۶- دستگیرشدگان در ارتباط با انواع مواد مخدر کشف شده به تفکیک نوع جرم

سال	جمع کل	قاچاق چپان و عوامل توزیع کننده مواد مخدر	معتاد و مصرف کننده مواد مخدر	اتباع بیگانه
.....۱۳۸۰	۲۵۰۵	۷۳	۲۴۳۲	۰
.....۱۳۸۵
.....۱۳۹۰	۱۲۳۳	۱۱۸۰	۵۱	۲
.....۱۳۹۳	۱۷۸۶	۱۷۰۰	۸۴	۲
.....۱۳۹۴	۱۹۹۱	۱۵۲۷	۴۵۳	۱
.....۱۳۹۵	۲۱۹۶	۱۶۰۳	۵۸۳	۱۰
.....۱۳۹۶	۱۹۲۴	۱۴۲۷	۴۹۰	۷
.....۱۳۹۷	۱۷۰۴	۱۱۳۹	۵۶۲	۳

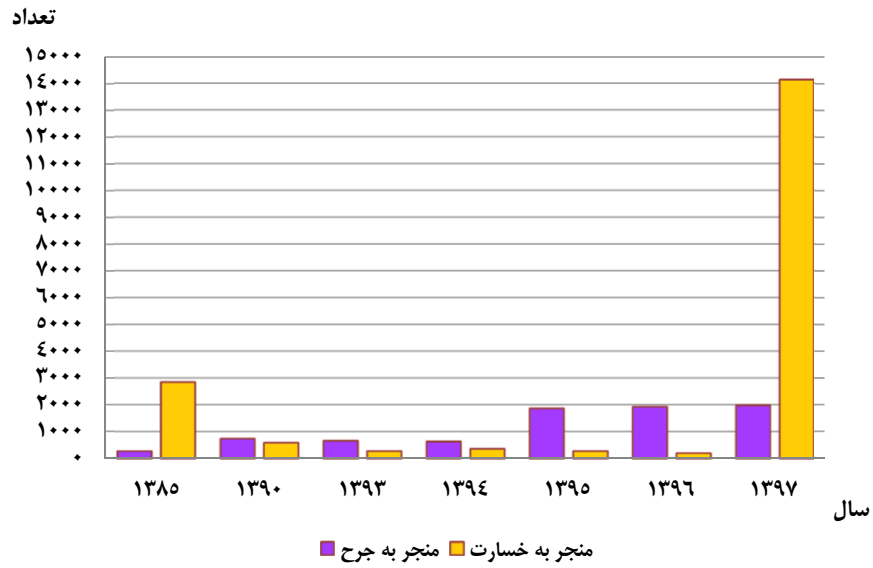
مأخذ- ریاست جمهوری- دبیرخانه ستاد مبارزه با مواد مخدر.

۱۵-۷- سازمان های مردم نهاد فعال در عرصه مبارزه با مواد مخدر بر حسب نوع فعالیت

سال	جمع	حوزه فرهنگی و پیشگیری از اعتیاد	حوزه درمان و کاهش آسیب	حوزه صیانت و توانمندسازی
.....۱۳۸۰
.....۱۳۸۵
.....۱۳۹۰
.....۱۳۹۳	۲۵	۱۵	۱۰	...
.....۱۳۹۴	۳۲	۱۷	۱۵	...
.....۱۳۹۵	۶۴	۴۱	۲۳	۰
.....۱۳۹۶	۶۵	۴۵	۲۰	۰
.....۱۳۹۷	۸۲	۵۷	۲۳	۳

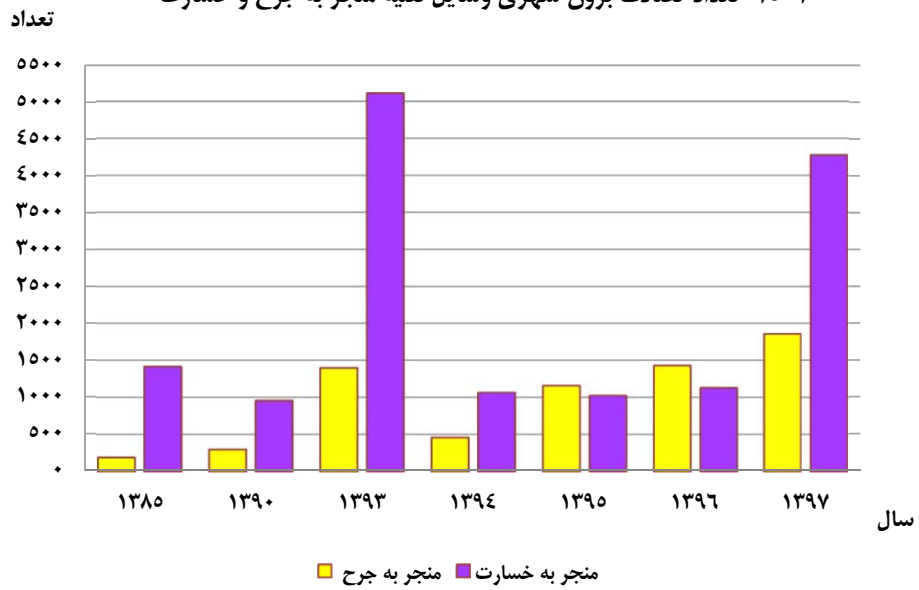
مأخذ- ریاست جمهوری- دبیرخانه ستاد مبارزه با مواد مخدر.

۱۵-۱- تعداد تصادف درون شهری وسایل نقلیه منجر به جرح و خسارت



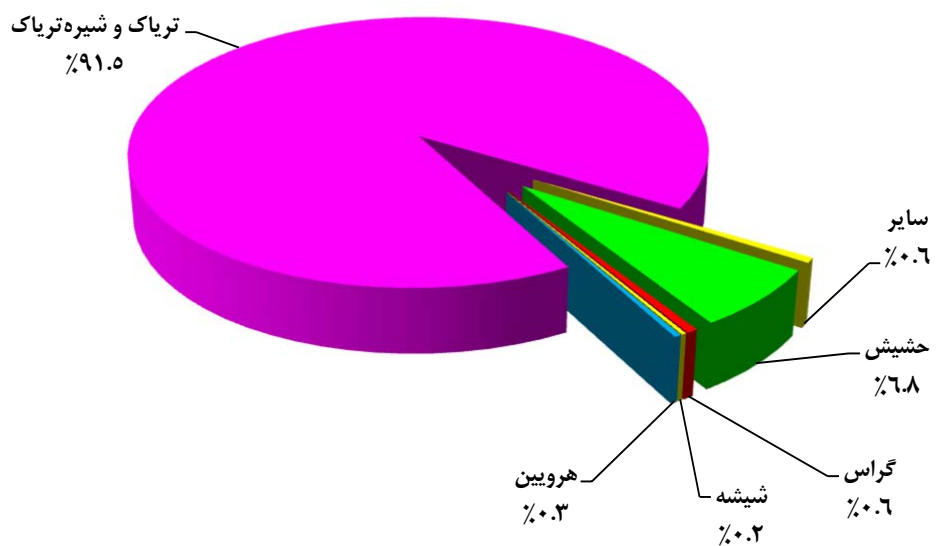
مینا:جدول ۱۵-۴

۱۵-۲- تعداد تصادف برون شهری وسایل نقلیه منجر به جرح و خسارت



مینا:جدول ۱۵-۴

۳-۱۵- توزیع انواع مخدر کشف شده : ۱۳۹۷



مبنا: جدول ۵-۱۵