

فصل ۱۶

بهنزیستی و تأمین اجتماعی



مقدمه

فعالیت‌های مربوط به بهزیستی و تأمین اجتماعی در قالب خدمات حمایتی (غیربیمه‌ای) و بیمه‌ای توسط سازمان‌ها و مراکز متعدد دولتی و غیردولتی انجام می‌گیرد. اما به علت عدم دسترسی به آمارهای بخش غیردولتی، اطلاعات آماری این فصل فقط مربوط به خدماتی است که توسط سازمان‌های عمده دولتی ارائه می‌شود، به استثنای خدمات صورت گرفته توسط مراکز غیردولتی که تحت نظارت سازمان بهزیستی کشور قرار دارند.

آمار و اطلاعات این فصل در برگیرنده اطلاعات اداره کل بهزیستی، اداره کل کمیته امداد امام خمینی، اداره کل بنیاد شهید و امور ایثارگران، اداره کل تأمین اجتماعی، جمعیت هلال احمر جمهوری اسلامی ایران، بیمه‌شدگان صندوق بیمه اجتماعی کشاورزان، روستائیان و عشایر، بیمه سلامت و صندوق بازنشستگی استان می‌باشد.

شایان ذکر است، از سال ۱۳۹۱ سازمان بیمه خدمات درمانی، به سازمان بیمه سلامت ایران، مطابق با قانون پنجم توسعه، تغییر نام یافته است.

الف) خدمات حمایتی (غیربیمه‌ای)

مجموعه‌ای از تدابیر و فعالیت‌های مددکاری، مشاوره‌ای و سایر خدمات اجتماعی و توانبخشی است که به منظور تأمین نیازهای اساسی گروه‌های کم‌درآمد و ارتقای سطح زندگی آسیب‌دیدگان جامعه، خانوارهای شاهد و جانبازان صورت می‌گیرد. سازمان‌های فعال در این زمینه عبارتند از:

۱- سازمان بهزیستی کشور

تا قبل از سال ۱۳۵۹، واحدهای مختلفی عهده‌دار انجام خدمات بهزیستی در سطح کشور بودند که در سال ۱۳۵۹ با ادغام آن واحدها، "سازمان بهزیستی کشور" با اهداف گسترش خدمات توانبخشی، حمایتی، بازپروری و پیشگیری از معلولیت‌ها و آسیب‌های اجتماعی و کمک به تأمین حداقل نیازهای اساسی گروه‌های کم‌درآمد، تشکیل شد. آمار فعالیت‌های بهزیستی که توسط واحدهای ذی‌ربط تهیه و ارائه شده، از سال ۱۳۴۵ تاکنون در سالنامه آماری کشور درج گردیده است.

۲- کمیته امداد امام خمینی (ره)

این کمیته که در سال ۱۳۵۷ به منظور رسیدگی به امور محرومان جامعه و کمک به آنان تأسیس شد، از سال ۱۳۶۱ تاکنون، آمار نتایج فعالیت‌های خود را گردآوری و ارائه کرده است.

۳- بنیاد شهید و امور ایثارگران

بنیاد شهید و امور ایثارگران در سال ۱۳۸۳ از ادغام بنیاد شهید و بنیاد مستضعفان و جانبازان انقلاب اسلامی به وجود آمد.

این دو بنیاد، به ترتیب در سال‌های ۱۳۵۸ و ۱۳۵۷ به منظور رسیدگی به امور خانوارهای شاهد و جانبازان انقلاب اسلامی تأسیس شد و آمارهای مربوط به فعالیت‌های این دو نهاد به ترتیب از سال‌های ۱۳۷۰ و ۱۳۷۳ در دسترس است.

۴- جمعیت هلال احمر جمهوری اسلامی ایران

این سازمان در سال ۱۳۰۱ با نام جمعیت شیر و خورشید سرخ ایران تأسیس شد. از سال ۱۳۶۰ به نام جمعیت هلال احمر جمهوری اسلامی ایران تغییر یافت. آمار فعالیت‌های این جمعیت، از سال ۱۳۴۵ تاکنون در سالنامه آماری کشور درج شده است.

ب) خدمات بیمه‌ای

این خدمات که بر اساس مشارکت بیمه‌شده، کارفرما و دولت شکل می‌گیرد، به صورت‌های مختلف به اجرا در می‌آید. خدمات بیمه‌ای شامل بیمه درمانی، بازنشستگی، از کارافتادگی، بیکاری، حوادث ناشی از کار، فوت، ایام بارداری و کمک هزینه عائله‌مندی است. سازمان‌های فعال در این زمینه، عبارتند از:

۱- سازمان تأمین اجتماعی

در سال ۱۳۰۹، اولین اقدام در مورد بیمه کارگران در قبال حوادث ناشی از کار شروع شد. با تأسیس سازمان تأمین اجتماعی در سال ۱۳۵۴، قشرهای بیمه شده و نوع حمایت‌های انجام شده، گسترش بیش‌تری یافت. آمارهایی که در این زمینه جمع‌آوری و ارائه می‌شود، از سال ۱۳۴۵ در سالنامه آماری کشور درج شده است.

۲- سازمان بیمه سلامت ایران

این سازمان، بر اساس قانون بیمه همگانی خدمات درمانی کشور مصوب ۱۳۷۳، تأسیس شد و آمارهایی که در این زمینه تهیه و ارائه می‌شود، از سال ۱۳۷۴ در دسترس می‌باشد. شایان ذکر است، قبل از تأسیس این سازمان، قانون بیمه خدمات درمانی کارکنان دولت، در سال ۱۳۵۱ به تصویب رسید و از سال ۱۳۵۳ توسط وزارت بهداشتی وقت به مرحله اجرا گذاشته شد.

۳- صندوق بیمه اجتماعی، کشاورزان، روستائیان و عشایر

این صندوق از سال ۱۳۸۴ فعالیت خود را در جهت ارائه خدمات بیمه‌های اجتماعی مطلوب و امکان دسترسی آسان به کلیه آحاد جامعه هدف آغاز کرده است. اطلاعات مربوط به صندوق بیمه کشاورزان، روستائیان و عشایر برای نخستین بار در سال ۱۳۸۶ انتشار یافت.

۴- سازمان بازنشستگی کشوری

اداره امور بازنشستگان و ارائه‌ی خدمات بازنشستگی طی سال‌های ۱۳۰۱ الی ۱۳۵۳ توسط وزارتخانه‌ها، سازمان‌ها صورت گرفته است، اما اطلاعات مربوط به بازنشستگان و وظیفه‌بگیران مشترک صندوق بازنشستگی کشوری، برای نخستین بار در سال ۱۳۵۰ انتشار یافت. صندوق بازنشستگی کشوری بصورت مؤسسه‌ی مستقل از ابتدای سال ۱۳۵۴ تأسیس و فعالیت خود را آغاز نموده است. شایان ذکر است، تمامی سازمان‌های مذکور، آمارهای خود را به روش ثبتی تولید می‌کنند.

تعاریف و مفاهیم به کار رفته در این فصل به شرح زیر است:

خدمات اجتماعی: مجموعه‌ای از تدابیر خدمات غیر بیمه‌ای است که به منظور کمک به تأمین حداقل نیازهای اساسی گروه‌های کم‌درآمد و نیازمند جامعه، ارائه می‌شود.

مجتمع خدمات اجتماعی: واحدی است اجرایی، که دو یا چند فعالیت از فعالیت‌های برنامه حمایت از افراد و خانواده‌های بی‌سرپرست و نیازمند را، به مددجویان ارائه می‌دهد.

کودک بی‌سرپرست: کودکی است که بنا به دلایلی به طور دائم یا موقت از سرپرستی مؤثر و با صلاحیت محروم شده است (قانون تأمین زنان و کودکان).

مهدکودک: مؤسسه‌ای است که بر طبق ضوابط و مقررات، با کسب مجوز از سازمان بهزیستی استان برای نگهداری، مراقبت، پرورش و شناخت استعدادهای کودکان در ابعاد زیستی، روانی و اجتماعی در سه بخش شیرخوار (۳ تا ۲۴ ماه)، نوپا (۲ تا ۳ سال) و نوباوه (۳ تا ۷ سال) تأمین می‌شود.

خدمات توانبخشی: به مجموعه‌ای از خدمات پزشکی، پیراپزشکی، آموزشی، حرفه‌ای و اجتماعی گفته می‌شود که به منظور به حداکثر رساندن توانایی‌های موجود در فرد معلول به کار گرفته می‌شود.

خدمات پیشگیری: به مجموعه تدابیری اطلاق می‌شود که برای جلوگیری از بروز و یا گسترش پدیده‌ای خاص در یک مجموعه ویژه، صورت می‌گیرد.

مرکز مشاوره تلفنی (صدای مشاور): مرکزی است که به منظور رفع اختلالات و مشکلات روان - اجتماعی و یا ارتقاء سطح زندگی و توانمندی تماس گیرندگان، به صورت تلفنی، خدمات مشاوره‌ای و روانشناختی ارائه می‌کند.

مرکز مشاوره ژنتیک: مرکزی است که خدمات تشخیصی، پیشگیری و مشاوره‌ای بیماری‌های مادرزادی وارثی و یا پیش‌بینی سطح سلامت افراد در ارتباط با این بیماری‌ها را ارائه می‌دهد.

معناد: به فردی گفته می‌شود که به یکی از مواد افیونی اعتیادزا وابستگی شیمیایی و رفتاری پیدا کرده، به طوری که در صورت قطع این عمل، با مشکلات جسمی، روانی و رفتاری و یا باهم روبرو می‌شود.

سالمنده: به افراد ۶۰ ساله و بیش‌تر گفته می‌شود.

معلول: فردی است که به علت اختلال فیزیکی (جسمی، حرکتی، حسی)، ذهنی و یا روانی دچار محدودیت در عملکرد فردی و یا اجتماعی باشد.

معلول تحت پوشش: معلولی که منطبق با ضوابط خدماتی و حمایتی سازمان بهزیستی با تشکیل پرونده تحت پوشش قرار می‌گیرد و طی برنامه مدون در مدت زمان مشخص زمینه‌های اشتغال و توانمندی وی فراهم شده و از چرخه حمایت خارج می‌شود.

خدمات درمانی: این خدمات تحت عناوین درمان سرپایی، بستری، نسخه‌پیچی، اعزام بیمار، تحویل وسایل توانبخشی، زایمان و ... در مورد تمامی افراد خانوارهای واجد شرایط استفاده از کمک‌های درمانی انجام می‌شود.

زنان سرپرست خانوار نیازمند مورد حمایت: به زنان نیازمند مورد حمایتی اطلاق می‌گردد که به دلیل فقدان سرپرست، فوت، از کار افتادگی، طلاق، معلولیت و بیماری سرپرست و یا استیصال و درماندگی مورد حمایت اشخاص حقیقی یا دستگاه‌ها، نهادها و یا مؤسسات حمایتی قرار می‌گیرد.

مددجوی نیازمند موردی: به مددجویی گفته می‌شود که به دلیل نیاز پیش آمده در یک یا چند نوبت از امکانات حمایتی و پیش‌بینی شده سازمان‌های حمایتی ذیربط بهره‌مند شود.

حامی کمیته امداد: به شخص حقیقی یا حقوقی اطلاق می‌شود که طبق دستور دستگاه‌های حمایتی، حمایت یک یا چند یتیم را عهده‌دار می‌شود.

درآمدهای اختصاصی کمیته امداد/امام خمینی: درآمدهای اختصاصی کمیته امداد به سه دسته کلی شامل: کمک‌های مردمی و سازمان‌ها، کمک‌های مجتمع اقتصادی، وجوه امانی و شرعی و درآمدهای محلی ناشی از فعالیت‌های اقتصادی تقسیم می‌شود.

خانواده شاهد: به پدر، مادر، همسر و فرزند شهید، مفقودالاثرب و اسیر خانواده شاهد گفته می‌شود.

اینارگرو: به فردی گفته می‌شود که برای استقرار و حفظ دستاوردهای انقلاب اسلامی و دفاع از کیان نظام جمهوری اسلامی ایران، استقلال و تمامیت ارضی کشور، مقابله با تهدیدات و تجاوزات دشمنان داخلی و خارجی انجام وظیفه نموده و شهید، مفقودالاثرب، جانباز، اسیر، آزاده و رزمنده شناخته شود.

والدین حقوق‌بگیر شاهد: به والدین تحت تکفل شاهد گفته می‌شود که بر اساس احکام صادره از سوی سازمان‌ها و یگان‌های ذیربط (شهادی مستخدم) و احکام همترازی (شهادی غیرمستخدم) حقوق و مزایای ماهیانه دریافت می‌نمایند.

والدین مستمري بگير شاهده: به والدین غير تحت تکفل شاهد گفته می شود (که بر اساس قانون مصوب آبان ۱۳۷۵ مجلس شورای اسلامی و اصلاحیه آن) مستمري ماهیانه دریافت می نمایند.

ایثارگر حالت اشتغال بگير: مستخدمین شهید، جانباز از کار افتاده کلی، آزاده جانباز از کار افتاده کلی و مفقودالامر انقلاب اسلامی و جنگ تحمیلی، به منزله شاغل تلقی و از لحاظ پرداخت حقوق یا اجرت و فوق العاده شغل، مزایای مستمر، ارتقای گروه و ... همانند مستخدمین شاغل با دو گروه بالاتر و یا عناوین مشابه توسط دستگاه های ذیربط با آنان رفتار خواهد شد و بر اساس مقررات استخدامی مربوطه، با سنوات مقرر، بازنشسته شده و پس از آن از حقوق بازنشستگی یا مستمري مربوط بهره مند می شوند.

جانباز: به ایثارگری گفته می شود که سلامتی خود را در راه تکوین، شکوفایی، دفاع و حفظ دستاوردهای انقلاب اسلامی و کیان جمهوری اسلامی ایران، استقلال و تمامیت ارضی کشور، مقابله با تهدیدات و تجاوزات دشمن و عوامل ضد انقلاب و اشرار از دست داده و به اختلالات و نقص های جسمی یا روانی دچار شود.

حق پرستاری جانباز: مبلغی است که از سوی بنیاد شهید و امور ایثارگران (بر اساس ضوابط مربوطه) به منظور حفظ سلامت جانبازان ۵۰ درصد و بالاتر، اعصاب و روان و شیمیایی به آنها پرداخت می شود.

درصد جانبازی: عبارت است از میزان آسیب دیدگی جسمی و روانی که توسط کمیسیون پزشکی بنیاد شهید و امور ایثارگران مشخص و حسب مورد تجدید نظر خواهد شد.

کمک معیشت جانباز: مبلغی است که از سوی بنیاد شهید و امور ایثارگران به جانبازی که حقوقش کمتر از کف تعریف شده در دستورالعمل ترمیم حقوق باشد پرداخت می شود.

بیمه شده: فردی است که با پرداخت مبالغی به عنوان حق بیمه، حق استفاده از مزایای مندرج در قانون سازمان بیمه گر را دارد.

بیمه شده اجباری: بیمه شده ای است که به دستور کارفرما یا نماینده او در محلی به نام کارگاه کار می کند و مزد یا حقوق دریافت می کند.

بیمه تسده/اختیاری: اشخاصی که طبق تبصره ماده ۸ قانون تأمین اجتماعی به علتی غیر از علل مندرج در قانون مذکور از ردیف بیمه‌شدگان اجباری خارج می‌شوند، به موجب آیین‌نامه و مقررات مربوطه می‌توانند با انعقاد قرارداد، بیمه خود را به طور اختیاری ادامه دهند.

بیمه تسده توافقی: فردی است که بدون رابطه مزدبگیری و بر اساس توافق سازمان تأمین اجتماعی با شخص حقوقی ذی‌ربط، تحت پوشش قرار می‌گیرد.

بیمه تسده اصلی: بیمه شده‌ای است که رأساً مشمول مقررات مندرج در قانون سازمان بیمه‌گر می‌شود.

بیمه تسده تبعی (خانواده بیمه تسده): شخص یا اشخاصی هستند که به تبع بیمه شده اصلی می‌توانند از مزایای مقرر در قانون سازمان بیمه‌گر استفاده کنند.

بیمه تسده حرف و مشاغل آزاد: بیمه شده‌ای است که برای انجام حرفه و شغل مورد نظر با داشتن کارگر (کارفرما) یا خود به تنهایی (خویش‌فرما) به استناد مجوز اشتغال صادر شده از سوی مراجع صلاحیت‌دار یا به تشخیص هیأت مدیره سازمان تأمین اجتماعی، به کار اشتغال داشته باشند.

بیمه بیکاری: سازمان تأمین اجتماعی مکلف است به افرادی که طبق مقررات قانون تأمین اجتماعی، بیمه بوده و برخلاف میل و اراده خود بیکار شده‌اند و نیز آماده انجام کار می‌باشند، مقرری ایام بیکاری پرداخت کند.

عمرات دستمزد: به وجوهی اطلاق می‌شود که در ایام بارداری، بیماری و ناتوانی موقت برای اشتغال به کار و عدم دریافت مزد یا حقوق، به حکم قانون به جای مزد یا حقوق، به بیمه شده پرداخت می‌شود.

کمک هزینه ازدواج: مبلغی است که طبق شرایطی خاص، برای تأمین قسمتی از هزینه‌های ازدواج، به بیمه شده پرداخت می‌شود.

عمرات نقص عضو: مبلغی است که به‌طور یک‌جا، برای جبران نقص عضو یا جبران تقلیل درآمد بیمه‌شده، به وی پرداخت می‌شود.

پروتز و اروتز: وسایل کمک پزشکی (پروتز و اروتز) وسایلی هستند که به منظور اعاده سلامت یا برای جبران نقص جسمانی یا تقویت یکی از حواس به کار می‌روند.

کمک هزینه کفن و دفن: مبلغ مقطوعی است که به منظور تامین هزینه‌های مربوط به کفن و دفن بیمه شده در مواردی که خانواده او این امر را به عهده می‌گیرند پرداخت می‌گردد.

کمک هزینه سفر و اقامت بیمار و همراه: مبلغی است که طبق قانون به بیمه شده بیمار و همراه وی پرداخت می‌گردد.

از کار افتاده: فرد شاغلی که به تشخیص مراجع صلاحیت‌دار، تمام یا بخشی از توانایی کار کردن خود را از دست بدهد. این ناتوانی ممکن است ناشی از کار (حسن انجام وظیفه) یا غیر ناشی از کار باشد.

مستمری بگير: فرد بازنشسته، از کار افتاده یا بازمانده (ورثه واجد شرایط) که طبق مقررات صندوق بیمه‌ای مربوط، مستمری دریافت می‌کند.

مراکز ملکی (درمان مستقیم): خدمات درمانی که به بیمه‌شدگان، در مراکز درمانی متعلق به سازمان بیمه‌گر ارائه می‌شود.

مراکز طرف قرارداد (درمان غیر مستقیم): به روشی که سازمان تأمین اجتماعی تعهدات درمانی خود را از طریق خرید خدمات درمانی انجام می‌دهد، گفته می‌شود.

دی‌کلینیک (مراکز جراحی محدود): مراکز درمانی هستند که در آن علاوه بر خدمات تخصصی، خدمات جراحی محدود نیز به بیماران ارائه می‌شود. اعمال جراحی انجام یافته در دی‌کلینیک‌ها بصورت محدود و در چارچوب لیست مصوب می‌باشد. در این مراکز به درمان و مراقبت از بیماران در طی روز پرداخته و پس از آن بیمار در پایان روز مرخص می‌گردد.

درمانگاه: به واحدی گفته می‌شود که با مجوز مراجع ذیصلاح تاسیس گردیده و در آن خدمات سرپایی بهداشتی - درمانی یا تشخیصی تحت نظر پزشک ارائه می‌شود.

درمانگاه عمومی: به واحد درمانی اطلاق می‌شود که در آن خدمات بهداشتی، درمانی یا تشخیصی سرپایی و اورژانس در ساعت فعالیت و زیر نظر پزشک عمومی ارائه می‌شود، در سازمان تأمین اجتماعی به طور قراردادی به درمانگاهی که علاوه بر پزشک عمومی فقط یکی از چهار تخصص پایه (داخلی- جراحی- اطفال- زنان) را داشته باشد نیز درمانگاه عمومی اطلاق می‌شود.

درمانگاه تخصصی: درمانگاهی است که در آن علاوه بر خدمات عمومی، خدمات درمانی سرپایی دارای چهار رشته تخصصی کودکان، داخلی، اطفال، جراحی عمومی و زنان و زایمان باشد.

پلی‌کلینیک تخصصی: به واحد درمانی اطلاق می‌شود که در چند نوع تخصص به درمان سرپایی بیماران اقدام می‌کند.

بیمه تسده کارکنان دولت: تمامی افراد مشمول قانون استخدام کشوری می‌باشند که کسورات بازنشستگی آنان به صندوق بازنشستگی کشوری واریز می‌شود و عائله تحت تکفل آنان در قالب این صندوق از مزایای بیمه درمان اداره کل بیمه سلامت برخوردار می‌گردند.

بیمه تسده روستایی: تمامی افراد ساکن در روستا که حداقل ۶ ماه از سکونت آن‌ها در روستا گذشته و هم‌چنین عشایر کوچ‌رو در قالب صندوق روستاییان، تحت پوشش بیمه درمان اداره کل بیمه سلامت قرار می‌گیرند.

بیمه تسده سایر اقشار: گروه‌هایی که از طریق بیمه‌گذار خود نسبت به انعقاد قرارداد با اداره کل بیمه سلامت یا ادارات کل تابعه اقدام نموده و دفترچه بیمه دریافت نمایند به عنوان بیمه‌شدگان صندوق سایر اقشار تلقی می‌شوند مانند خانواده معظم شهدا، جانبازان، طلاب و روحانیون، دانشجویان، مددجویان بهزیستی مشمول طرح نیروی انسانی و اعضای سازمان نظام پزشکی.

مشترک صندوق بازنشستگی کشوری: یک فرد از ابتدای خدمت آزمایشی تا مادامی که آخرین ورثه او حقوق وظیفه دریافت می‌کند مشترک این صندوق تلقی می‌گردد.

بازنشستگی: عبارت است از پایان دوران اشتغال مستخدم مشترک صندوق بازنشستگی کشوری که به موجب قانون با احراز شرایط سنی و مدت خدمت معین صورت می‌گیرد.

حقوق بازنشستگی: وجهی است که به موجب قانون به صورت ماهیانه به فرد بازنشسته پرداخت می‌شود. حقوق‌بگیران صندوق بازنشستگی کشوری شامل ۴ گروه به شرح زیر می‌باشد.

بازنشسته: مستخدم مشترک صندوق بازنشستگی کشوری که پس از احراز سابقه خدمت، یا سن معین و به موجب قانون با احراز سابقه خدمت، یا سن معین و به موجب قانون مدت اشتغال وی خاتمه می‌یابد و حقوق بازنشستگی دریافت می‌کند.

از کار افتاده: مستخدم مشترک صندوق بازنشستگی کشوری که در اثر بیماری و یا حادثه قادر به ادامه خدمت نباشد و به موجب قانون حقوق و وظیفه‌ی از کار افتادگی دریافت می‌کند.

تساعل فوت شده: هرگاه مستخدم رسمی در زمان اشتغال فوت کند و حداقل دارای یک ورثه مشمول دریافت حقوق و وظیفه باشد شامل فوت‌شده صندوق بازنشستگی کشوری نامیده می‌شود.

بازنشسته فوت شده: هرگاه بازنشسته یا از کار افتاده فوت کند و حداقل دارای یک ورثه‌ی مشمول دریافت حقوق و وظیفه باشد بازنشسته‌ی فوت‌شده‌ی صندوق بازنشستگی کشوری نامیده می‌شود.

خویش فرما: افرادی که در هر یک از ادوار مختلف اجرای قوانین برنامه‌های پنجساله سوم، چهارم و پنجم توسعه اقتصادی حسب مورد پس از بازخرید خدمت، استعفاء، اخراج و یا اخذ مرخصی بدون حقوق با انعقاد قرارداد خویش‌فرمایی و پرداخت کسور، رابطه اشتراکی خود را با صندوق حفظ نموده‌اند. سابقه این اشخاص به سوابق قبلی آنان که قبلاً مشترک صندوق بازنشستگی کشوری بوده‌اند اضافه و پس از ایجاد شرایط بازنشستگی به موجب احکام مقرر، بازنشسته و صرفاً از مزایای حقوق بازنشستگی و وظیفه در آینده بهره‌مند خواهند شد.

وراث وظیفه‌بگیر: شامل اشخاصی است که مورث آنها مشترک صندوق بازنشستگی کشوری بوده و فوت نموده‌اند، طبق قانون استخدام کشوری از حقوق وظیفه برخوردار می‌شوند.

گزیده اطلاعات

در سال ۱۳۹۷، تعداد ۳ مرکز نگهداری کودکان بی‌سرپرست، ۲۹ مرکز آسیب‌های اجتماعی شامل فعالیت واحدهای بازپروری زنان و دختران آسیب‌دیده اجتماعی، خانه سلامت، ساماندهی کودکان خیابانی،

مداخله در بحران‌های فرد، خانوادگی و اجتماعی، مداخله در خانواده به منظور کاهش طلاق، مهمانسرای سلامت کودک و طرح تلفن کودک و ۳۵۰ مهدکودک به صورت دولتی و غیردولتی تحت پوشش معاونت اجتماعی اداره کل بهزیستی وجود داشته است.

در سال ۱۳۹۷، تعداد ۳ مرکز نگهداری از معلولان ذهنی، ۱ مرکز نگهداری معلولان جسمی حرکتی، ۱ مرکز نگهداری افراد کم‌شنوا و ناشنوا، ۱ مرکز نگهداری افراد روانی، ۲ مرکز نافذ رشد، ۹ مرکز حرفه‌آموزی و ۱ کارگاه تولیدی حمایتی بصورت روزانه (دولتی و غیردولتی) تحت پوشش معاونت توانبخشی به فعالیت اشتغال داشته‌اند.

در همین سال، تعداد ۹ مرکز شبانه‌روزی و ۳ مرکز خدمت در منزل به صورت دولتی و غیردولتی تحت پوشش معاونت توانبخشی به فعالیت اشتغال داشته‌اند. همچنین، تعداد ۱ مرکز صدای مشاور، ۴۷ مرکز مشاوره حضوری، ۳ مرکز مشاوره ژنتیک و ۳۴ مرکز اعتیاد به صورت دولتی و غیردولتی تحت پوشش معاونت پیشگیری اداره کل بهزیستی وجود داشته است. در این سال، بیش از ۴۰ هزار کودک جهت پیشگیری از تنبلی چشم مورد معاینه قرار گرفته‌اند.

در سال ۱۳۹۷، تعداد ۲۴ واحد خدمت‌رسانی متعلق به اداره کل کمیته امداد امام خمینی (ره) وجود داشته که نسبت به سال قبل، تغییری نداشته است. در این سال، حدود ۴۱ هزار خانوار، ۱۶ هزار خانوار با سرپرست زن، ۳۰ هزار سالمند، بیش از ۵ هزار ایتم مورد حمایت اداره کل کمیته امام خمینی بوده است. در زمینه ایجاد فرصت‌های شغلی حدود ۷۹۰ میلیارد ریال وام اشتغال به مددجویان پرداخت شده است که ۱۰/۳ درصد از محل صندوق اشتغال امداد و ۸۹/۷ درصد از محل تسهیلات بانکی بوده است. همچنین، مبلغ ۲۳۶ میلیارد ریال وام قرض‌الحسنه و حدود ۸۳ میلیارد ریال کمک هزینه ازدواج توسط این اداره کل به مددجویان پرداخت شده است.

درآمدهای اختصاصی و وجوهای امانی این اداره کل، بیش از ۲۵۸ میلیارد ریال بوده که ۱۰/۴ درصد آن به درآمدهای اختصاصی و مابقی معادل ۸۹/۵ درصد وجوهای امانی بوده است.

در سال ۱۳۹۷، حدود ۳۴۹۴ نفر از اعضاء خانوارهای شاهد، تحت پوشش اداره کل بنیاد شهید و امور ایثارگران قرار داشته‌اند. همچنین در این سال حدود ۹۸۰۰ جانباز تحت پوشش این اداره کل بوده‌اند که از این تعداد ۶۵/۲ درصد از آنان دارای درصد جانبازی تا ۲۵ درصد بوده است.

در سال ۱۳۹۷، تعداد ۲۱۲۱۷ نفر داوطلب از طریق ارائه خدمات در گروه‌های مشارکت، هدایت، حمایت و مهارت جمعیت هلال احمر و ۱۲۸۰ نفر امدادگر درجه‌بندی از سوی سازمان امداد و نجات جمعیت هلال احمر در جمعیت هلال احمر فعالیت داشته‌اند.

در این سال، تعداد ۱۵۰ دوره آموزشی توسط جمعیت هلال احمر برگزار شده است که تعداد ۳۶۰۷ نفر در این دوره‌های آموزشی شرکت کرده‌اند و نسبت به سال قبل ۹۶/۱ درصد افزایش داشته است. در سال ۱۳۹۷، تعداد ۱۱۰۳۲ کارگاه تحت پوشش اداره کل تأمین اجتماعی فعالیت داشته‌اند که کارگاه‌های با ۱۰-۱ نفر کارکن با ۸۲/۷ درصد بیش‌ترین سهم از کارگاه‌ها را داشته‌اند. همچنین در این سال حدود ۹۶۶۹۳ نفر بیمه شده اصلی تحت پوشش این اداره کل بوده که ۷۶/۸ درصد از آنان را بیمه‌شدگان اجباری تشکیل داده‌اند.

تعداد مستمری‌بگیران اداره کل تأمین اجتماعی حدود ۲۰۶۱۸ نفر بوده که نسبت به سال قبل، ۷/۷ درصد رشد داشته است. لازم به ذکر است که از این تعداد، ۳۵/۷ درصد بازنشستگان، ۵۹/۷ درصد بازماندگان مستمری‌بگیر و ۴/۶ درصد مابقی از کارافتادگان بوده‌اند.

در سال ۱۳۹۷، تعداد ۴ مرکز درمانی ملکی و ۳۶۶ مرکز طرف قرارداد اداره کل تأمین اجتماعی وجود داشته است.

در سال ۱۳۹۷، تعداد بیمه‌شدگان اصلی و تبعی تحت پوشش اداره کل بیمه سلامت، بیش از ۵۱۷ هزار نفر بوده که بیمه روستائیان با ۶۶/۵ درصد و بیمه کارکنان دولت با ۱۷/۸ درصد بیش‌ترین سهم از بیمه‌شدگان را داشته‌اند.

در سال ۱۳۹۷، تعداد بیمه‌شدگان اصلی صندوق بیمه اجتماعی کشاورزان، روستائیان و عشایر حدود ۲۰۵۳۷ نفر بوده که نسبت به سال قبل ۴/۸ درصد کاهش یافته است. در همین سال، تعداد حقوق‌بگیران و مشترکان صندوق بازنشستگی، حدود ۱۵۵۹۰ نفر بوده که بازنشستگان و از کارافتادگان با ۷۰/۸ درصد بیش‌ترین سهم را داشته‌اند.

۱۶-۱- تعداد مراکز (دولتی و غیردولتی) تحت پوشش معاونت اجتماعی اداره کل بهزیستی و افراد خدمت گیرنده

مهدهای کودک		آسیب‌های اجتماعی ^(۱)		نگهداری کودکان بی‌سرپرست		سال و شهرستان
تعداد کودک	تعداد مهد کودک	تعداد افراد	تعداد مراکز	تعداد افراد	تعداد مراکز	
۱۶۲۲	۳۲	۲۲۵	۱	۱۲	۱	۱۳۸۰.....
۳۷۳۰	۱۳۸	۴۱۲	۳	۲۱	۲	۱۳۸۵.....
۱۲۰۹۱	۲۹۳	۱۶۲۳	۳	۲۳	۲	۱۳۹۰.....
۱۲۲۰۱	۳۰۷	۳۷۰۴	۱۱	۳۲	۲	۱۳۹۳.....
۱۳۳۹۶	۳۳۰	۳۷۱۹	۱۱	۴۴	۲	۱۳۹۴.....
۱۳۲۱۹	۳۲۹	۴۷۸۹	۱۱	۲۴	۲	۱۳۹۵.....
۱۳۹۸۲	۳۳۲	۹۴۴۰	۲۱	۲۷	۳	۱۳۹۶.....
۱۵۳۷۰	۳۵۰	۶۰۵۸	۲۹	۲۹	۳	۱۳۹۷.....
۵۲۱۳	۹۸	۲۹۴۶	۱۱	۲۰	۲	بویراحمد.....
۲۲۹۳	۸۰	۱۴۰۰	۷	۹	۱	کهگیلویه.....
۳۰۸۵	۵۱	۱۵۴۶	۷	۰	۰	گچساران.....
۷۳۳	۳۳	۵۶	۱	۰	۰	دنا.....
۱۱۸۵	۴۰	۵۵	۱	۰	۰	بهمنی.....
۹۴۸	۸	۳۳	۱	۰	۰	باشت.....
۱۱۸۲	۲۴	۲۲	۱	۰	۰	چرام.....
۶۳۱	۱۶	۰	۰	۰	۰	لنده.....

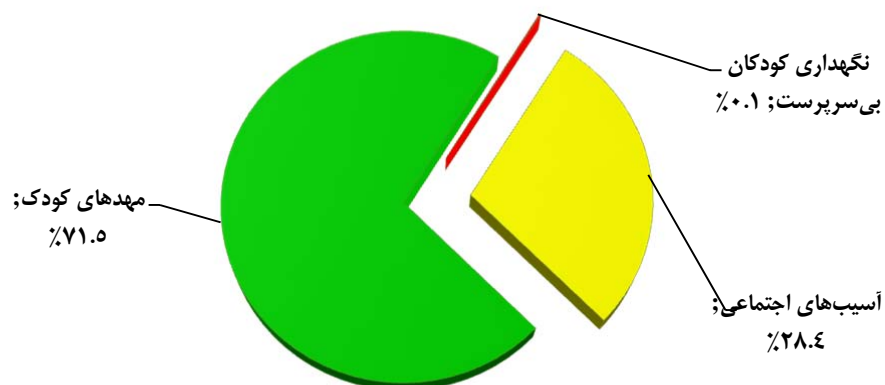
(۱) شامل فعالیت واحدهای بازپروری زنان و دختران آسیب دیده اجتماعی، خانه سلامت، ساماندهی کودکان خیابانی، مداخله در بحران‌های فردی، خانوادگی و اجتماعی، مداخله در خانواده به منظور کاهش طلاق، مهمانسرای سلامت کودک و طرح تلفن کودک می‌باشد که در سال ۱۳۹۰ شامل اطلاعات پایگاه خدمات اجتماعی، اسکان موقت، خدمات سیار اورژانس اجتماعی، حمایت از مبتلایان به اختلال هویت جنسی نیز می‌باشد.
 مأخذ- اداره کل بهزیستی استان کهگیلویه و بویراحمد.

۱۶-۲- تعداد مراکز روزانه، حرفه‌آموزی و کارگاه‌های تولیدی حمایتی (دولتی و غیردولتی) تحت پوشش معاونت توانبخشی اداره کل بهزیستی و افراد خدمت‌گیرنده (دنباله)

سال و شهرستان	روانی		نافذ رشد		حرفه‌آموزی		کارگاه تولیدی حمایتی	
	تعداد مراکز	تعداد افراد	تعداد مراکز	تعداد افراد	تعداد مراکز	تعداد افراد	تعداد مراکز	تعداد افراد
۱۳۸۰	۰	۰	۰	۰	۰	۰	۰	۰
۱۳۸۵	۰	۰	۰	۰	۴	۷۵	۰	۰
۱۳۹۰	۱	۲۵	۰	۰	۳	۷۸	۱	۳۰
۱۳۹۳	۱	۳۳	۰	۰	۳	۸۱	۱	۴۴
۱۳۹۴	۱	۴۰	۱	۲۷	۳	۹۲	۱	۴۴
۱۳۹۵	۱	۳۵	۲	۵۲	۳	۸۶	۱	۴۴
۱۳۹۶	۱	۳۵	۲	۴۴	۹	۲۷۱	۱	۴۴
۱۳۹۷	۱	۳۲	۲	۵۳	۹	۲۲۷	۱	۴۴
بویراحمد	۰	۰	۱	۳۵	۱	۳۳	۱	۴۴
کهگیلویه	۰	۰	۰	۰	۲	۵۶	۰	۰
گچساران	۱	۳۲	۱	۱۸	۲	۵۶	۰	۰
دنا	۰	۰	۰	۰	۰	۰	۰	۰
بهمنی	۰	۰	۰	۰	۲	۳۷	۰	۰
باشت	۰	۰	۰	۰	۰	۰	۰	۰
چرام	۰	۰	۰	۰	۱	۱۵	۰	۰
لنده	۰	۰	۰	۰	۱	۳۰	۰	۰

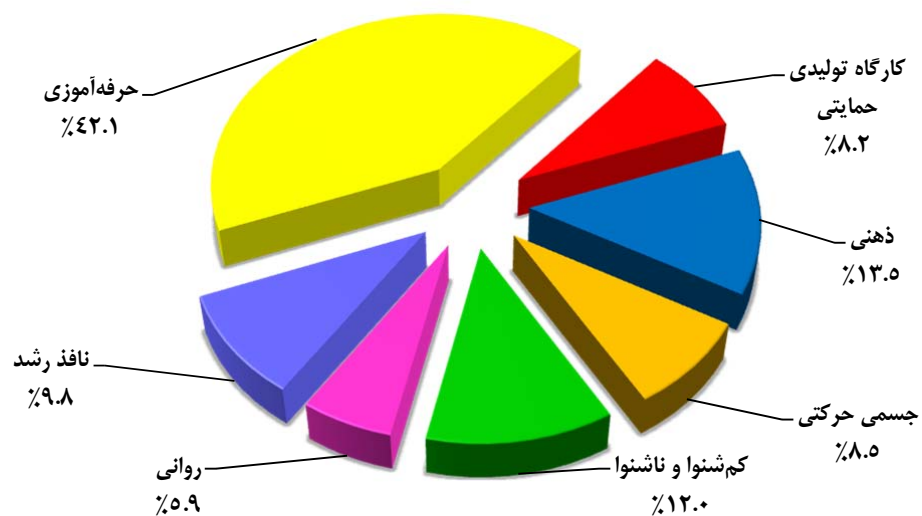
مأخذ- اداره کل بهزیستی استان کهگیلویه و بویراحمد.

۱۶-۱- توزیع مددجویان استفاده‌کننده از خدمات ارائه شده توسط
معاونت اجتماعی اداره کل بهزیستی: ۱۳۹۷



منبع: جدول ۱-۱۶

۱۶-۲- توزیع مددجویان استفاده‌کننده از خدمات ارائه شده توسط معاونت
توانبخشی اداره کل بهزیستی: ۱۳۹۷



منبع: جدول ۲-۱۶

۳-۱۶- تعداد مراکز شبانه‌روزی و خدمت در منزل (دولتی و غیردولتی) تحت پوشش معاونت توانبخشی اداره کل بهزیستی و افراد خدمت‌گیرنده (دنباله)

سال و شهرستان		سالمندان				ذهنی				
		خدمت در منزل		شبانه‌روزی		خدمت در منزل		شبانه‌روزی		
		تعداد افراد	تعداد مراکز	تعداد افراد	تعداد مراکز	تعداد افراد	تعداد مراکز	تعداد افراد	تعداد مراکز	
۰	۰	۰	۰	۰	۰	۰	۰	۰	۰	۱۳۸۰
۰	۰	۰	۰	۰	۰	۰	۰	۰	۰	۱۳۸۵
۵۰	۱	۱۴۹	۴	۸۰	۲	۵۴	۲	۰	۰	۱۳۹۰
۵۰	۱	۱۳۵	۴	۸۰	۲	۶۳	۲	۰	۰	۱۳۹۳
۵۰	۱	۱۸۰	۴	۱۱۵	۲	۷۵	۲	۰	۰	۱۳۹۴
۵۰	۱	۱۴۴	۴	۸۰	۲	۶۳	۲	۰	۰	۱۳۹۵
۵۰	۱	۱۵۴	۴	۱۰۰	۲	۶۵	۲	۰	۰	۱۳۹۶
۵۰	۱	۱۵۸	۴	۰	۰	۶۸	۲	۰	۰	۱۳۹۷
۵۰	۱	۸۴	۲	۰	۰	۶۸	۲	۰	۰	بویراحمد
۰	۰	۴۲	۱	۰	۰	۰	۰	۰	۰	کهگیلویه
۰	۰	۳۲	۱	۰	۰	۰	۰	۰	۰	گچساران
۰	۰	۰	۰	۰	۰	۰	۰	۰	۰	دنا
۰	۰	۰	۰	۰	۰	۰	۰	۰	۰	بهمنی
۰	۰	۰	۰	۰	۰	۰	۰	۰	۰	باشت
۰	۰	۰	۰	۰	۰	۰	۰	۰	۰	چرام
۰	۰	۰	۰	۰	۰	۰	۰	۰	۰	لنده

مأخذ- اداره کل بهزیستی استان کهگیلویه و بویراحمد.

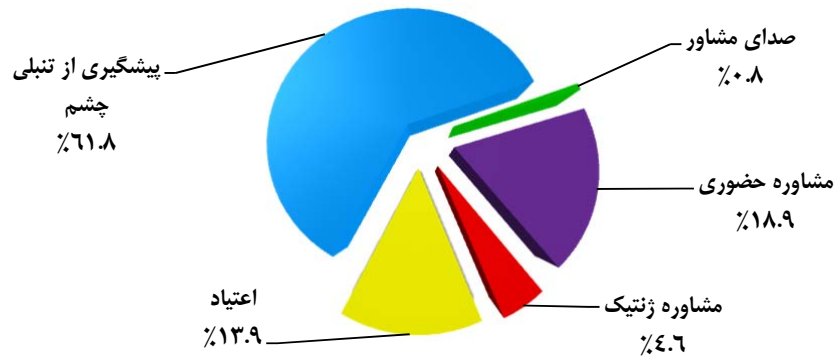
۱۶-۴- تعداد مراکز (دولتی و غیردولتی) تحت پوشش معاونت پیشگیری اداره کل بهزیستی و افراد خدمت گیرنده

پیشگیری از تنبلی چشم ^(۱)	اعتیاد		مشاوره ژنتیک		مشاوره حضوری		صدای مشاور		سال و شهرستان
	تعداد افراد	تعداد مراکز	تعداد افراد	تعداد مراکز	تعداد افراد	تعداد مراکز	تعداد افراد	تعداد مراکز	
۶۹۲۴	۲۵۰	۲	۰	۰	۰	۰	۸۵	۱	۱۳۸۰.....
۱۲۱۳۵	۳۵۰	۳	۰	۰	۱۸۰۲	۶	۱۱۰	۱	۱۳۸۵.....
۱۷۷۱۱	۱۱۰۰	۱۲	۹۵	۱	۳۹۰۵	۱۳	۰	۰	۱۳۹۰.....
۲۳۸۹۳	۱۳۴۲۹	۴۷	۲۹۴	۱	۸۷۱۲	۲۸	۲۷۶	۱	۱۳۹۳.....
۳۰۰۲۹	۱۰۰۳۳	۴۱	۵۴۴	۱	۷۹۵۱	۳۰	۲۷۱	۱	۱۳۹۴.....
۳۵۵۱۷	۱۰۸۸۸	۴۹	۲۵۷۸	۱	۱۱۹۱۵	۳۱	۴۰۸	۱	۱۳۹۵.....
۴۲۳۳۷	۸۶۴۱	۳۷	۲۰۲۱	۲	۱۴۰۰۹	۴۲	۵۳۸	۱	۱۳۹۶.....
۴۰۱۲۲	۱۹۹۵	۳۴	۲۹۸۰	۳	۱۲۳۰۴	۴۷	۵۳۰	۱	۱۳۹۷.....
۱۸۰۰۲	۵۴۷۶	۱۷	۱۸۹۰	۱	۷۵۴۳	۲۲	۵۳۰	۱	بویراحمد.....
۹۱۳۰	۹۴۵	۴	۵۰۴	۱	۵۰	۴	۰	۰	کهگیلویه.....
۶۵۵۵	۱۶۸۴	۷	۵۸۶	۱	۴۴۰۶	۱۴	۰	۰	گچساران.....
۱۳۱۱	۳۲۰	۲	۰	۰	۲۰	۱	۰	۰	دنا.....
۲۲۳۸	۵۲	۱	۰	۰	۱۲۳	۲	۰	۰	بهمئی.....
۷۸۹	۳۵۹	۲	۰	۰	۱۱۲	۱	۰	۰	باشت.....
۱۰۳۶	۱۵۹	۱	۰	۰	۰	۰	۰	۰	چرام.....
۱۰۶۱	۰	۰	۰	۰	۵۰	۳	۰	۰	لنده.....

(۱) اطلاعات دقیق تعداد مراکز پیشگیری از تنبلی چشم قابل ارائه نیست. مأخذ- اداره کل بهزیستی استان کهگیلویه و بویراحمد.

۱۶-۳- توزیع مددجویان استفاده کننده از خدمات ارائه شده توسط معاونت

پیشگیری اداره کل بهزیستی: ۱۳۹۷



مینا: جدول ۴-۱۶

۱۶-۵- تعداد خانوارهای مستمری‌بگیر اداره کل بهزیستی

معاونت توانبخشی			معاونت اجتماعی	سال و شهرستان
روانی مزمن	روانی ترخیص از مرکز	توانبخشی		
۴۵۷	.	۵۸۶	۱۲۸۳۱۳۸۰
۶۲۶	.	۳۸۲۶	۲۸۲۶۱۳۸۵
۶۳۴	.	۴۳۸۵	۴۶۴۶۱۳۹۰
۵۹۰	.	۵۲۴۳	۴۹۴۱۱۳۹۳
۵۹۰	.	۵۲۶۰	۵۰۱۶۱۳۹۴
۵۸۳	.	۵۲۹۴	۵۱۰۵۱۳۹۵
۵۷۰	.	۵۳۴۶	۵۱۹۲۱۳۹۶
۵۵۲	*	۱۱۴۳۷	۶۵۸۵۱۳۹۷
۱۵۳	.	۴۴۶۳	۲۱۷۹بویراحمد
۱۱۵	.	۲۹۶۵	۱۴۹۰کهگیلویه
۱۲۰	.	۱۳۴۴	۱۱۳۲گچساران
۱۶	.	۷۱۶	۴۷۹دنا
۵۸	.	۸۱۰	۳۳۷بهمئی
۲۴	.	۳۳۳	۴۰۳باشت
۴۵	.	۲۵۶	۴۳۱چرام
۲۱	.	۴۵۰	۱۳۴لنده

مأخذ- اداره کل بهزیستی استان کهگیلویه و بویراحمد.

۱۶-۶ واحدهای خدمت‌رسانی، مددجویان مورد حمایت کمیته امداد امام خمینی و مبالغ پرداختی (میلیون ریال)

سال و شهرستان	واحدهای امداد	خانوار مورد حمایت	خانوار یا سرپرست زن مورد حمایت	افراد مورد حمایت	مددجویان موردی
۱۳۸۰	۴۴	۵۷۶۸۸	۳۶۳۲۹
۱۳۸۵	۳۷	۸۹۳۶۴
۱۳۹۰	۳۰	۲۰۲۸۷
۱۳۹۳	۴۲	۳۴۰۳۶	۱۴۸۶۸	۹۱۷۵۵	۱۶۵۳۷
۱۳۹۴	۴۳	۳۵۵۵۳	۱۵۴۱۹	۸۸۳۶۴	۱۱۸۱۱
۱۳۹۵	۴۳	۲۹۷۱۹	۱۴۷۳۹	۷۰۰۲۶	۳۱۲۳
۱۳۹۶	۲۴	۲۸۸۰۶	۱۳۱۲۱	۶۴۴۴۹	۳۹۷۲
۱۳۹۷	۲۴	۴۰۸۵۴	۱۵۶۷۶	۹۹۴۰۵	۱۲۴۱۵
بوبراحمد	۸	۱۱۹۱۸	۵۰۹۱	۲۸۳۸۰	۵۲۰۱
کهگیلویه	۷	۱۱۲۵۲	۳۸۹۳	۲۸۸۹۳	۳۷۴۸
گچساران	۱	۲۹۰۰	۱۵۲۸	۵۸۰۶	۷۶۵
دنا	۲	۳۷۴۰	۱۴۴۶	۸۳۳۹	۹۰۵
بهمئی	۳	۳۸۶۱	۱۰۵۴	۱۰۱۸۲	۷۸۳
باشت	۱	۱۹۷۴	۸۶۳	۴۹۲۳	۶۲۵
چرام	۱	۳۰۰۶	۱۱۸۷	۷۲۳۳	۱۱۳
لنده	۱	۲۲۰۳	۶۱۴	۵۶۴۹	۳۴۵

سال و شهرستان	سالمندان مورد حمایت	ایتام مورد حمایت	حامیان ایتام	کل مبالغ پرداختی به مددجویان
۱۳۸۰	۴۸۲۹۵
۱۳۸۵
۱۳۹۰
۱۳۹۳	۱۵۷۷۳	۶۹۸۴	۶۰۵۳	۸۰۱۱۲۹
۱۳۹۴	۱۵۲۶۹	۶۹۱۰	۶۶۲۷	۳۵۳۳۳۲
۱۳۹۵	۱۷۸۹۲	۵۹۲۶	۶۵۱۰	۳۲۹۴۷۲
۱۳۹۶	۱۹۷۵۰	۵۸۳۳	۷۴۲۴	۴۴۰۲۳۵
۱۳۹۷	۲۹۷۱۱	۵۳۶۱	۵۷۰۳	۱۳۲۵۰۳۰
بوبراحمد	۹۱۱۵	۱۵۳۹	۱۳۱۲	۴۳۰۰۸۶
کهگیلویه	۷۸۸۴	۱۳۷۶	۱۰۱۰	۳۹۵۵۵۲
گچساران	۳۰۴۷	۳۹۳	۶۰۱	۸۰۳۵۱
دنا	۲۹۶۴	۴۵۵	۶۸۰	۱۱۰۴۵۵
بهمئی	۲۰۸۳	۲۳۷	۸۸۰	۱۲۳۲۸۴
باشت	۱۲۸۴	۴۳۷	۴۱۹	۶۲۰۲۷
چرام	۲۲۶۴	۵۰۸	۴۴۱	۵۵۹۱۸
لنده	۱۰۷۰	۲۱۶	۳۶۰	۶۷۳۵۷

مأخذ- کمیته امداد امام خمینی استان کهگیلویه و بویراحمد.

۷-۱۶- خدمات ارائه شده به مددجویان توسط کمیته امداد امام خمینی و مبلغ پرداخت شده (میلیون ریال)

سال و شهرستان	بیمه‌های اجتماعی		
	زنان سرپرست خانوار شهری زیر ۵۰ سال	بیمه‌های اجتماعی روستائیان و عشایر	مشمولان طرح‌های اشتغال
۱۳۸۰	.	.	.
۱۳۸۵	.	.	.
۱۳۹۰	۶۶۱	۱۰۰۵	۱۱۷۹۴
۱۳۹۳	۸۶۰	۱۵۶۷	۲۲۲۰۰
۱۳۹۴	۸۳۲	۱۴۰۷	۳۴۴۵۵
۱۳۹۵	۸۹۸	۱۴۱۶	۲۰۸۴۴
۱۳۹۶	۷۷۸	۸۱۲	۲۵۵۰۴
۱۳۹۷	۷۴۶	۲۵۵۷	۴۳۷۴۰
بویراحمد	۱۸۱	۶۳۳	۸۳۵۵
کهگیلویه	۲۴۲	۶۱۶	۱۰۶۷۸
گچساران	۱۲۰	۱۹۷	۲۹۷۳
دنا	۱۵	۳۸۱	۴۲۳۶
بهمئی	۶۰	۲۰۷	۷۵۷۳
باشت	۴۶	۱۰۹	۲۰۰۸
چرام	۵۷	۱۹۹	۳۸۰۲
لنده	۲۵	۲۱۵	۴۱۱۵

سال و شهرستان	بیمه خدمات درمانی			
	مددجویان موردی		بیمه‌شدگان مورد حمایت	
	تعداد	مبلغ	تعداد	مبلغ
۱۳۸۰	۱۱۱۳۷۳	۸۰۹۵	۱۴۱۱۳	۴۳۶۹
۱۳۸۵	۹۰۹۵	۷۲۸۲	.	۸۵۴۷
۱۳۹۰	۹۱۵۸	۵۹۷۲	.	۱۱۰۸۵
۱۳۹۳	۱۱۴۷۲	۳۷۳۱۴	.	۲۳۱۹۹
۱۳۹۴	۱۱۹۸۰	۵۱۲۹۰	.	۶۰۲۲۹
۱۳۹۵	۱۱۵۶۳	۳۶۹۸۹	.	۷۳۸۳۰
۱۳۹۶	۱۰۲۰۲	۲۲۷۳۱	۱۲۸۲۲	۱۰۵۰۵۳
۱۳۹۷	۱۰۴۳۷	۱۸۱۱۸	۱۸۳۰۶	۵۵۱۳۷
بویراحمد	۲۴۹۶	۷۴۶۵	۴۲۳۶	۱۴۰۰۵
کهگیلویه	۴۰۰۸	۹۵۳۴	۴۹۲۱	۱۴۶۱۴
گچساران	۱۳۷۰	۱۱۲۵	۱۵۱۲	۴۸۰۹
دنا	.	.	۱۹۸۷	۵۰۹۱
بهمئی	۲۵۶۳	۶۹۴	۲۸۰۷	۶۴۰۰
باشت	.	.	۶۲۴	۳۵۰۳
چرام	.	.	۱۱۸	۳۴۶۷
لنده	.	.	۲۰۰۱	۳۲۴۸

۱۶-۷- خدمات ارائه شده به مددجویان توسط کمیته امداد امام خمینی و مبلغ پرداخت شده (دنباله)
(میلیون ریال)

ایجاد فرصت‌های شغلی					سال و شهرستان
افراد اشتغال یافته از طریق کارایی	وام اشتغال پرداختی				
	از محل تسهیلات بانکی		از محل صندوق اشتغال امداد		
	مبلغ	تعداد	مبلغ	تعداد	
.۱۳۸۰
.۱۳۸۵
.۱۳۹۰
...۱۳۹۳
۲۴۷	۲۱۹۸۸۵	۱۵۷۸	۶۰۰۹۴	۷۱۹۱۳۹۴
۲۰۲	۳۰۴۹۶۲	۲۰۸۹	۸۳۹۲۸	۵۷۴۱۳۹۵
۱۸۰	۴۶۵۵۰۱	۲۷۱۴	۱۶۳۲۵۰	۸۶۳۱۳۹۶
۲۳۶	۷۰۸۰۷۳	۳۶۰۸	۸۱۷۰۵	۵۴۳۱۳۹۷
۶۵	۲۱۲۷۲۱	۱۲۳۰	۲۶۶۹۰	۱۷۱بویراحمد
۵۶	۱۶۱۲۸۲	۸۶۸	۱۵۵۲۰	۱۳۸کهگیلویه
۴	۶۵۴۲۰	۳۰۱	۴۹۲۰	۲۳گچساران
۳۳	۳۳۵۳۰	۱۷۱	۱۰۸۴۵	۵۱دنا
۱۷	۷۸۸۵۰	۳۴۶	۱۰۳۷۰	۶۹بهمنی
۱۳	۳۳۲۹۰	۱۶۷	۶۳۴۰	۴۲باشت
۲۵	۷۰۱۸۰	۲۸۰	۵۵۹۰	۳۵چرام
۲۳	۵۲۸۰۰	۲۴۵	۱۴۳۰	۱۴لنده

۷-۱۶ - خدمات ارائه شده به مددجویان توسط کمیته امداد امام خمینی و مبلغ پرداخت شده (دنباله)
(میلیون ریال)

کمک هزینه ازدواج		اعطای وام قرض الحسنه		ایجاد فرصت‌های شغلی	سال و شهرستان
مبلغ	تعداد	مبلغ	تعداد	افراد آموزش فنی و حرفه‌ای دیده	
۳۲۱۱	۱۶۶۴	۴۱۷۶	۱۷۶۲	۰۱۳۸۰
۹۹۶۶	۳۱۴۶	۴۲۳۲۳	۶۶۹۹	۰۱۳۸۵
۳۴۳۶۶	۳۹۵۰	۴۹۵۸۹	۷۸۲۱	۰۱۳۹۰
...۱۳۹۳
۴۴۳۴۳	۲۵۶۳	۶۳۲۶۸	۵۰۴۴	۴۸۹۶۱۳۹۴
۶۹۱۳۶	۳۸۵۱	۸۰۱۸۲	۴۷۷۴	۴۹۴۷۱۳۹۵
۵۰۱۱۷	۱۸۷۳	۱۷۰۸۲۵	۵۹۲۲	۴۹۹۶۱۳۹۶
۱۲۸۸۱۲	۲۲۳۲	۲۳۵۶۰۵	۸۱۴۹	۳۳۸۱۱۳۹۷
۲۲۹۱۷	۴۸۷	۷۷۸۹۵	۲۹۶۰	۷۷۳بویراحمد
۲۶۶۵۱	۴۴۵	۵۹۵۰۵	۲۵۹۵	۱۱۴۰کهگیلویه
۲۸۴۷	۱۱۷	۱۳۴۹۵	۳۲۳	۱۱۵گچساران
۶۸۰۸	۲۵۵	۱۹۷۳۰	۵۰۲	۱۸۳دنا
۱۰۷۳۲	۳۴۴	۲۷۷۱۳	۷۹۴	۵۴۴بهمئی
۲۸۵۰	۱۱۷	۱۲۹۱۲	۳۰۸	۳۲۱باشت
۵۲۷۷	۲۴۷	۱۳۹۵۰	۳۹۲	۱۰۵چرام
۴۸۰۰	۲۲۰	۱۰۴۰۵	۲۷۵	۲۰۰لنده

۱۶-۷- خدمات ارائه شده به مددجویان توسط کمیته امداد امام خمینی و مبلغ پرداخت شده (دنباله)
(میلیون ریال)

سال و شهرستان	خدمات فرهنگی و آموزشی				
	مبلغ	افراد شرکت کننده در اردوهای تربیت فرهنگی ^(۱)	افراد شرکت کننده در آموزش‌های مهارت زندگی	استفاده‌کنندگان از خدمات تحصیلی و فرهنگی	
				دانشجو	دانش آموز
.....۱۳۸۰	۷۱۹۹	۲۷۷۲	۸۰۰۱	۸۱۶	۴۰۱۹۱
.....۱۳۸۵	۱۹۱۸۴	۲۵۴۸	۱۲۶۷۸	۱۹۰۴	۲۶۹۰۵
.....۱۳۹۰	۱۴۹۲۷	۹۹۲	۲۳۴۸۴	۳۶۴۷	۱۴۹۰۷
.....۱۳۹۳	۴۱۹۱۹	۱۳۱۶	۱۰۴۲۹	۳۰۱۷	۸۹۶۳
.....۱۳۹۴	۴۴۰۸۵	۱۳۴۶	۱۰۴۲۹	۳۱۳۰	۹۲۳۷
.....۱۳۹۵	۴۱۶۹۸	۲۲۱۸	۲۵۹۰۵	۲۱۰۰	۸۳۹۱
.....۱۳۹۶	۴۵۵۴۰	۵۰۹۷	۱۴۴۵۱	۲۳۹۵	۹۲۶۵
.....۱۳۹۷	۵۵۰۴۶	۳۸۳۶	۱۷۲۹۱	۲۴۸۵	۱۰۴۴۴
.....بویراحمد	۱۲۹۲۶	۱۱۴۳	۴۲۶۹	۸۵۱	۳۲۹۵
.....کهگیلویه	۱۷۵۳۳	۱۰۳۱	۲۸۶۱	۷۹۰	۳۲۰۳
.....گچساران	۱۶۷۷	۸۳	۹۲۷	۵۹	۳۷۸
.....دنا	۳۳۳۷	۲۲۹	۹۷۲	۱۰۹	۵۶۵
.....بهمئی	۷۷۴۹	۵۴۰	۲۸۹۸	۲۶۵	۱۴۸۰
.....باشت	۲۳۹۶	۲۴۷	۱۷۵۶	۸۴	۲۸۰
.....چرام	۳۸۴۰	۲۸۲	۱۷۳۸	۱۳۵	۴۳۸
.....لنده	۵۵۸۸	۲۸۱	۱۸۷۰	۱۹۲	۸۰۵

(۱) شامل وام‌های کارگشایی، وام‌های بهسازی و نوسازی مسکن روستایی و ... می‌باشد.

مأخذ- کمیته امداد امام خمینی استان کهگیلویه و بویراحمد.

۸-۱۶- درآمدهای اختصاصی و وجوهای امانی کمیته امداد امام خمینی (میلیون ریال)

سال و شهرستان	جمع درآمدهای اختصاصی و وجوهای امانی	درآمدهای اختصاصی			وجوهای امانی	
		جمع	درآمدهای محلی	کمک‌های مردمی و صدقات	جمع	زکات
.....۱۳۸۰	۱۱۷۵۶	۶۰۱۹	۸۳	۵۹۳۶	۵۷۳۷	۰۰۰
.....۱۳۸۵	۳۰۰۶۰	۱۵۶۷۴	۶۰	۱۵۶۱۴	۱۴۴۸۷	۰۰۰
.....۱۳۹۰	۱۱۵۵۰۰	۵۴۸۳۰	۷۴	۵۴۷۵۶	۶۰۶۷۰	۱۴۰۰
.....۱۳۹۳	۱۹۲۶۳۱	۲۸۰۳۵	۰	۲۸۰۳۵	۱۶۴۵۹۶	۳۰۲۱۴
.....۱۳۹۴	۱۲۰۵۹۲	۳۰۹۶۴	۰	۳۰۹۶۴	۸۹۶۲۸	۲۵۲۲۶
.....۱۳۹۵	۱۱۱۵۷۰	۲۷۴۲۹	۰	۲۷۴۲۹	۸۴۱۴۱	۷۸۸۷
.....۱۳۹۶	۱۴۱۶۷۹	۲۷۵۱۷	۰	۲۷۵۱۷	۱۱۴۱۶۲	۱۱۲۲۳
.....۱۳۹۷	۲۵۸۱۷۷۷	۲۷۰۶۱	+	۲۷۰۶۱	۲۳۱۷۱۶	۴۱۳۱۲
.....بویراحمد	۶۸۲۵۶	۸۹۱۳	۰	۸۹۱۳	۵۸۶۸۲	۷۷۶۲
.....کهگیلویه	۴۹۴۱۸	۶۰۷۱	۰	۶۰۷۱	۴۴۰۰۸	۷۶۵۰
.....گچساران	۴۳۲۶۸	۵۸۷۰	۰	۵۸۷۰	۳۷۳۹۸	۹۶۳۶
.....دنا	۱۷۵۲۱	۹۹۱	۰	۹۹۱	۱۶۵۳۰	۲۵۰۵
.....بهمئی	۲۶۱۸۰	۱۷۱۴	۰	۱۷۱۴	۲۴۴۶۶	۴۱۳۸
.....باشت	۱۸۲۶۶	۸۳۰	۰	۸۳۰	۱۷۴۳۶	۳۸۲۶
.....چرام	۱۶۷۹۵	۱۶۶۵	۰	۱۶۶۵	۱۵۱۳۰	۳۹۲۱
.....لنده	۱۹۰۷۳	۱۰۰۷	۰	۱۰۰۷	۱۸۰۶۶	۱۸۷۴

(۱) شامل کمک به ایتم، کمک حوادث و ساختمان زلزله‌زدگان، درآمد جشن‌های نیکوکاری و عاطفه‌ها، کفاره‌ها، سهم السادات و ... می‌باشند.

مأخذ- کمیته امداد امام خمینی استان کهگیلویه و بویراحمد.

۱۶-۹- تعداد افراد خانوارهای شاهد تحت پوشش اداره کل بنیاد شهید و امور ایثارگران بر حسب نوع خویشاوندی

سال و شهرستان	جمع	والدین	همسر و فرزندان
۱۳۸۰	۲۱۶۲	۱۵۸۰	۵۸۲
۱۳۸۵	۲۲۳۵	۱۶۱۰	۶۲۵
۱۳۹۰	۲۰۴۶	۱۳۹۱	۶۵۵
۱۳۹۳	۲۳۷۷	۱۷۲۸	۶۴۹
۱۳۹۴	۳۶۴۷	۱۵۷۷	۲۰۷۰
۱۳۹۵	۳۵۸۷	۱۵۱۸	۲۰۶۹
۱۳۹۶	۳۵۵۷	۱۴۹۱	۲۰۶۶
۱۳۹۷	۳۴۹۴	۱۴۳۳	۲۰۷۱
بویرا احمد	۱۵۵۹	۵۶۳	۹۹۶
کهگیلویه	۷۱۳	۲۷۵	۴۳۸
گچساران	۵۷۴	۲۴۱	۳۳۳
دنا	۱۵۹	۷۲	۸۷
بهمئی	۱۲۶	۷۰	۵۶
باشت	۸۴	۵۷	۲۷
چرام	۱۵۸	۸۹	۶۹
لنده	۱۲۱	۵۶	۶۵

مأخذ- اداره کل بنیاد شهید و امور ایثارگران استان کهگیلویه و بویراحمد.

۱۶-۱۰- تعداد خانوارهای شاهد حقوق و مستمری بگیر تحت پوشش اداره کل بنیاد شهید و امور ایثارگران و مبلغ پرداختی به آنان (میلیون ریال)

سال	جمع		حقوق بگیر		مستمری بگیر	
	تعداد	مبلغ	تعداد	مبلغ	تعداد	مبلغ
۱۳۸۰	۲۱۹۷	۱۸۵۵۲	۱۶۰۴	۱۰۸۲۳	۵۹۳	۷۷۲۹
۱۳۸۵	۲۲۳۵	۶۴۰۰۱	۱۶۱۰	۳۷۸۷۰	۶۲۵	۲۶۲۱۱
۱۳۹۰	۲۱۳۸	۲۰۰۱۶۷	۱۴۸۳	۱۲۵۲۶۰	۶۵۶	۷۴۹۰۷
۱۳۹۳	۲۰۶۱	۴۱۶۵۷۰	۱۳۹۸	۲۹۳۴۷۰	۶۲۹	۱۶۴۷۲۱
۱۳۹۴	۲۸۸۰	۴۸۶۰۳۶	۱۹۳۴	۳۷۸۱۹۲	۹۴۶	۱۰۷۸۴۴
۱۳۹۵	۱۸۹۷	۲۳۶۹۷۳	۹۷۲	۱۰۰۶۰۷	۹۲۵	۱۳۶۳۶۶
۱۳۹۶	۱۸۵۱	۳۲۸۴۵۵	۹۸۲	۱۷۲۰۹۹	۸۶۹	۱۵۶۳۵۶
۱۳۹۷	۱۸۳۶	۵۳۳۰۳۰	۹۶۶	۳۶۸۱۹۲	۸۷۰	۱۶۴۸۳۸

مأخذ- اداره کل بنیاد شهید و امور ایثارگران استان کهگیلویه و بویراحمد.

۱۱-۱۶ - خدمات ارائه شده به خانوارهای شاهد، جانبازان و آزادگان^(۱) تحت پوشش بنیاد شهید و امور ایثارگران و مبلغ پرداخت شده

سال	حرفه‌آموزی و اشتغال		خدمات درمانی ^(۲)		خدمات آموزشی	
	تعداد	مبلغ	تعداد	مبلغ	تعداد	مبلغ
۱۳۸۰.....	۲۱	۳۰۷	۳۹۳۳	۲۳	۳۹۴	۲۴۵
۱۳۸۵.....	۰	۰	۰	۰	۲۰۱۰	۴۸۵۰
۱۳۹۰.....	۲۲	۷۰۰	۴۴۰۰۰	۴۷۰۰۰	۳۳۲۰	۱۹۰۸۲
۱۳۹۳.....	۷۸۵	۲۸۵۰۰	۱۴۵۶۰	۱۲۸۴۵۶	۷۴۲	۳۲۸
۱۳۹۴.....	۱۱۰	۱۱۵۰	۱۵۴۷۶	۹۹۴۲	۶۱۰	۱۲۰۵
۱۳۹۵.....	۳۸۲	۳۹۷۷۰	۱۸۷۸۴	۹۱۴۴	۳۵۲۸	۴۴۳۳
۱۳۹۶.....	۴۹۷	۶۸۶۵۰	۲۰۰۰۰	۱۱۰۰۰	۴۲۶۰	۲۹۱۶
۱۳۹۷.....	۵۱۱	۷۸۰۰۰	۵۴۰۰۰	۵۸۵۵۵۰	۴۲۸۰	۳۸۱۱۲

سال	خدمات فرهنگی		مسکن		کمک هزینه ازدواج		کمک‌های مربوط به سایر موارد ^(۳)
	تعداد	مبلغ	تعداد	مبلغ	تعداد	مبلغ	
۱۳۸۰.....	۰	۱۰۳	۱۲۸	۳۲۵۸	۱۹	۱۱۳	۶۰۰
۱۳۸۵.....	۰	۰	۳۴۷۳	۱۹۶۴۲۸	۰	۰	۰
۱۳۹۰.....	۳۲۹۶	۳۴۱۶	۴۳۶	۱۱۱۷۰۰	۴۵	۹۳۴	۱۰۷
۱۳۹۳.....	۱۷۲۵	۱۲۸۵	۶۶۳	۳۵۴۴۳۸	۲۱۸	۱۴۵۶	۰
۱۳۹۴.....	۸۵۳۵	۱۰۹۰۱	۸۱۷	۵۰۳۶۷۲	۵۸	۸۷۰	۰
۱۳۹۵.....	۳۶۳۴	۲۸۸۰	۳۲۰	۲۰۰۵۹۹	۳۷	۷۴۰	۶۰۱
۱۳۹۶.....	۲۹۴۵	۲۸۹۰	۴۲۶	۲۶۷۸۵۰	۰۰۰	۰۰۰	۲۲۰
۱۳۹۷.....	۸۲۷۶	۷۷۰۰	۴۹۷	۳۷۷۴۵۰	۰۰۰	۰۰۰	۴۵۰

(۱) اطلاعات مربوط به سال‌های ۱۳۸۰ و ۱۳۹۰ فقط مربوط به خدمات ارائه شده به خانوارهای شاهد می‌باشد.

(۲) خدمات درمانی شامل امور مربوط به تامین سلامت، بیمه درمانی همگانی و مکمل ایثارگران و ... می‌باشد.

(۳) شامل کمک‌های نقدی و غیرنقدی مربوط به برگزاری مراسم، مددکاری و ... است.

مأخذ- اداره کل بنیاد شهید و امور ایثارگران استان کهگیلویه و بویراحمد.

۱۶-۱۲- تعداد جانبازان تحت پوشش بنیاد شهید و امور ایثارگران بر حسب درصد جانبازی در پایان اسفند

سال و شهرستان	جمع ^(۱)	تا ۲۵ درصد	۲۵-۳۹ درصد	۴۰-۴۹ درصد	۵۰-۶۹ درصد	۷۰ درصد
.....۱۳۸۰	۷۹۸۷	۶۲۵۴	۱۷۳۳
.....۱۳۸۵	۸۲۲۰	۵۳۷۲	۲۸۴۸
.....۱۳۹۰	۹۱۹۵	۵۹۱۴	۳۱۷۳
.....۱۳۹۳	۹۵۱۲	۶۲۲۲	۲۶۵۶	۳۰۲	۲۵۶	۷۶
.....۱۳۹۴	۹۵۱۱	۶۲۱۸	۲۶۶۰	۲۹۹	۲۵۸	۷۶
.....۱۳۹۵	۹۵۵۵	۶۲۲۱	۲۶۹۵	۳۰۰	۲۵۹	۸۰
.....۱۳۹۶	۹۷۵۲	۶۳۷۰	۲۷۳۱	۳۰۲	۲۶۹	۸۰
.....۱۳۹۷	۹۸۰۰	۶۳۸۵	۲۷۶۲	۳۰۳	۲۷۰	۸۰
.....بویراحمد	۴۳۲۱	۲۷۳۵	۱۲۳۴	۱۵۵	۱۴۳	۵۴
.....کهگیلویه	۱۷۹۰	۱۱۸۰	۵۰۵	۵۰	۴۶	۹
.....گچساران	۱۷۶۲	۱۱۲۵	۵۲۴	۴۵	۵۷	۱۱
.....دنا	۳۶۴	۲۱۷	۱۲۷	۱۱	۸	۱
.....بهمنی	۵۷۰	۴۵۳	۹۶	۱۵	۵	۱
.....باشت	۲۰۳	۱۴۰	۵۳	۵	۴	۱
.....چرام	۴۲۲	۳۰۳	۱۰۴	۱۱	۳	۱
.....لنده	۳۶۸	۲۳۲	۱۱۹	۱۱	۴	۲

(۱) اختلاف سرجمع با اجزاء، مربوط به افرادی است که تعیین درصد جانبازی نشده‌اند.
 مأخذ- اداره کل بنیاد شهید و امور ایثارگران استان کهگیلویه و بویراحمد.

۱۳-۱۶- تعداد جانبازان حقوق و مستمری بگیر تحت پوشش اداره کل بنیاد شهید و امور ایثارگران و مبلغ پرداختی به آنان (میلیون ریال)

سال و شهرستان	جمع مبالغ پرداختی		حالت اشتغال		مستمری		مبلغ کمک معیشت		حق پرستاری		سایر پرداختی‌ها
	مبلغ	تعداد	مبلغ	تعداد	مبلغ	تعداد	مبلغ	تعداد	مبلغ	تعداد	
۱۳۸۰.....	۸۶۳۱	۲۰۱۳
۱۳۸۵.....	۵۵۲۵۳	۱۱۴۰	۴۵۷۵۸	۸۰۸۷	۴۵۱	۱۴۰۸
۱۳۹۰.....	(۱)۱۴۹۷۳۰	۱۲۸۶	۱۰۴۹۷۱	۱۹۲۳۱	۵۱۰	۱۰۶۲۷
۱۳۹۳.....	(۱)۳۳۵۲۷۳	۱۲۷۴	۱۸۷۳۷۹	۳۶۰۶	۵۰۹	۴۲۵۰۵
۱۳۹۴.....	۲۱۸۸۹۲	۷۵۷	۱۰۶۳۸۰	۳۹۸۶۷	۵۲۸	۶۶۱۴۳
۱۳۹۵.....	۳۰۸۶۹۱	۱۳۶۲	۱۵۲۱۵۱	۵۳۶۹۰	۵۵۶	۹۲۵۰۰
۱۳۹۶..... ^(۳)	۴۵۳۲۰۷	۱۴۳۲	۳۳۵۵۲۹	۶۲۳۹۹	۵۸۷	...
۱۳۹۷.....	۴۹۸۱۱۷۶	۱۴۳۰	۳۸۳۳۵۸	۷۷۳۵۰	۶۱۲	...
بویراحمد.....	۲۲۳۵۲۸	۷۱۰	۱۸۷۶۷۱	۱۹۱۷۰	۳۲۰	...
کهگیلویه.....	۱۲۳۳۴۹	۲۹۶	۸۳۶۸۲	۳۲۷۶۶	۱۰۲	...
گچساران.....	۶۱۰۴۵	۱۵۵	۳۹۶۹۴	۱۶۶۲۲	۹۸	...
دنا.....	۲۶۱۴۷	۸۰	۲۰۶۴۵	۳۶۲۸	۲۰	...
بهمنی.....	۱۲۱۶۶	۳۴	۹۱۱۶	۸۱۹	۱۵	...
باشت.....	۸۸۵۵	۲۸	۶۹۷۵	۴۵۲	۱۰	...
چرام.....	۱۷۲۸۶	۴۷	۱۲۷۷۸	۲۸۴۲	۲۸	...
لنده.....	۲۵۸۰۰	۸۰	۲۲۶۹۷	۱۰۵۱	۱۹	...

(۱) اختلاف سرجمع با اجزاء، مربوط به عنوان مستمری است که پرداخت آن در سال‌های ۱۳۸۵ و ۱۳۸۶ قطع و از سال ۱۳۸۷ با تعریفی جدید و مبنایی متفاوت به برخی از جانبازان واجد شرایط (طبق ضوابط) پرداخت شده است.
 (۲) شامل کمک هزینه تحصیلی، ازدواج، معاش، عیدی، تلفن و ... است.
 مأخذ- اداره کل بنیاد شهید و امور ایثارگران استان کهگیلویه و بویراحمد.

۱۶-۱۴- فعالیت‌های جمعیت هلال احمر استان در حوزه امداد و نجات^(۱)

سال	زلزله		سیل		سایر حوادث ^(۲)	
	تعداد حادثه (مورد)	تعداد مجروحین و مصدومین	تعداد حادثه (مورد)	تعداد مجروحین و مصدومین	تعداد حادثه (مورد)	تعداد مجروحین و مصدومین
۱۳۸۰	۰	۰	۰	۰	۰	۰
۱۳۸۵	۰	۰	۲۵۰۰	۰	۱۸۷۰	۰
۱۳۹۰	۰	۰	۱۳۰۰۰	۰	۷۴۸۶	۰
۱۳۹۳	۲۸۰	۰	۲۸۸۵	۰	۱۲۸۵۷	۰
۱۳۹۴	۱	۰	۰	۱۰	۲۹۶	۴۷۲
۱۳۹۵	۳	۰	۲۰	۷۰	۲۵۱۶	۴۶۱
۱۳۹۶	۲	۰	۹	۴۴۶	۶۱۷۱	۵۳۹
۱۳۹۷	۶	۶۰۶۷۵	۵۲	۱۱۱۷۷	۱۷۳۷	۵۲۷

(۱) آمارهای ارائه شده فقط مربوط به حوادثی می‌باشد که جمعیت هلال احمر در آنها شرکت نموده است.
 (۲) شامل رانش زمین، ریزش کوه، خشکسالی، صاعقه، طوفان شن، گردباد و تصادفات جاده‌ای می‌باشد.
 مأخذ- جمعیت هلال احمر استان کهگیلویه و بویراحمد.

۱۶-۱۵- تعداد اعضا، داوطلبان و امدادگران جمعیت هلال احمر

سال	اعضای شاخه‌های جوانان ^(۱)			اعضای ^(۲)		
	زن و مرد	زن	مرد	زن و مرد	زن	مرد
۱۳۸۰	۰	۰	۰	۰	۰	۰
۱۳۸۵	۰	۰	۰	۲۲۶	۷۳	۱۵۳
۱۳۹۰	۸۹۷۶۷	۵۴۷۸۰	۳۴۹۸۷	۱۶۲	۶۶	۹۶
۱۳۹۳	۹۷۳۴۰	۵۷۸۷۲	۳۹۴۶۸	۱۰۳	۵۵	۴۸
۱۳۹۴	۹۱۴۰	۴۴۴۰	۴۷۰۰	۰	۰	۰
۱۳۹۵	۱۱۸۴۰	۶۰۰۰	۵۸۴۰	۲۵	۵	۲۰
۱۳۹۶	۳۶۱۴۶	۱۸۶۳۵	۱۷۵۱۱	۷۰۰	۳۰۰	۴۰۰
۱۳۹۷	۵۸۰۰۰	۳۱۵۰۰	۲۶۵۰۰	۱۱۸۰۰	۷۳۴۸	۴۴۵۲

۱۶-۱۵- تعداد اعضا، داوطلبان و امدادگران جمعیت هلال احمر (دنباله)

سال	داوطلبان ^(۳)			امدادگران ^(۴)		
	زن و مرد	زن	مرد	زن و مرد	زن	مرد
۱۳۸۰	۰۰۰	۰۰۰	۰۰۰	۰۰۰	۰۰۰	۰۰۰
۱۳۸۵	۲۰۹۰	۱۰۱۵	۱۰۷۵	۱۰۷۵	۲۹۴	۷۸۱
۱۳۹۰	۱۰۰۵۹	۳۶۳۱	۶۴۲۸	۱۲۴۴	۳۲۰	۹۲۴
۱۳۹۳	۴۶۲۰	۱۹۴۲	۲۶۷۸	۲۱۲۶	۸۴۱	۱۲۸۵
۱۳۹۴	۶۵۷	۳۶۵	۲۹۲	۱۲۸۶	۵۴۰	۷۴۶
۱۳۹۵	۱۰۸۲۷	۱۱۸۳	۹۶۴۴	۱۲۸۶	۵۷۹	۷۰۷
۱۳۹۶	۲۰۶۸۱	۱۱۴۳۷	۹۲۴۴	۱۱۴۲	۵۰۶	۶۳۶
۱۳۹۷	۳۶۱۷	۱۸۴۱	۱۷۷۶	۱۲۸۰	۳۷۵	۹۰۵

(۱) شامل شاخه‌های غنچه‌هلال، کارگری، طلاب، دانشجویی، دانش‌آموزی، آزاد و پیشاهنگی می‌باشد.

(۲) اعضا، افرادی هستند که از طریق کمک‌های مالی به سازمان کمک می‌کنند.

(۳) داوطلبان افرادی هستند که به ارائه خدمات پرداخته و شامل گروه‌های مشارکت، هدایت، حمایت و مهارت هستند.

(۴) اطلاعات تکمیل شده سال ۱۳۹۱ در خصوص امدادگران درجه بندی شده از سوی سازمان امداد و نجات جمعیت هلال احمر می‌باشند و در تمامی برنامه‌های امدادی کشور حضور فعال دارند. قابل ذکر است در مورد گزارش سال ۱۳۹۰ به دلیل اینکه تعدادی از امدادگران تاکنون جهت دریافت درجه به سازمان مراجعه ننموده‌اند، این تعداد در سال ۱۳۹۱ کاهش یافته است.

مأخذ- جمعیت هلال احمر استان کهگیلویه و بویراحمد.

۱۶-۱۶- آموزش همگانی برگزار شده و تعداد آموزش گیرندگان جمعیت هلال احمر

سال و شهرستان	تعداد دوره‌های آموزشی برگزار شده ^(۱)			تعداد آموزش گیرندگان		
	آموزشی برگزار شده ^(۱)	زن و مرد	زن	مرد	زن	مرد
۱۳۸۰	۰۰۰	۰۰۰	۰۰۰	۰۰۰	۰۰۰	۰۰۰
۱۳۸۵	۲۹۰	۵۲۶۰	۳۵۶۰	۱۷۰۰	۳۵۶۰	۱۷۰۰
۱۳۹۰	۳۳۳	۶۴۲۷	۴۰۱۹	۲۴۰۸	۴۰۱۹	۲۴۰۸
۱۳۹۳	۹۵	۱۶۷۴	۷۲۷	۹۴۷	۷۲۷	۹۴۷
۱۳۹۴	۱۲۴	۲۳۱۹	۱۰۹۵	۱۲۲۴	۱۰۹۵	۱۲۲۴
۱۳۹۵	۷۹	۱۸۶۲	۹۶۲	۹۰۰	۹۶۲	۹۰۰
۱۳۹۶	۸۲	۱۸۳۹	۱۰۴۲	۷۹۷	۱۰۴۲	۷۹۷
۱۳۹۷	۱۵۰	۳۶۰۷	۲۰۹۶	۱۵۱۱	۲۰۹۶	۱۵۱۱
بویراحمد	۷۴	۱۵۸۱	۹۰۰	۶۸۱	۹۰۰	۶۸۱
کهگیلویه	۱۸	۶۰۳	۳۷۰	۲۳۳	۳۷۰	۲۳۳
گچساران	۱۲	۲۷۳	۱۵۰	۱۲۳	۱۵۰	۱۲۳
دنا	۱۱	۲۳۷	۱۲۱	۱۱۶	۱۲۱	۱۱۶
بهمنی	۵	۱۵۴	۱۰۰	۵۴	۱۰۰	۵۴
باشت	۶	۱۶۷	۱۲۲	۴۵	۱۲۲	۴۵
چرام	۱۴	۳۰۹	۱۸۰	۱۲۹	۱۸۰	۱۲۹
لنده	۱۰	۲۸۳	۱۵۳	۱۳۰	۱۵۳	۱۳۰

(۱) دوره‌های آموزشی شامل دوره کمک‌های اولیه ۳۵ ساعته برای هر نفر می‌باشد.

مأخذ- جمعیت هلال احمر استان کهگیلویه و بویراحمد.

۱۶-۱۷- کارگاه‌های تحت پوشش اداره کل تأمین اجتماعی در پایان اسفند بر حسب طبقات کارکن

سال و شهرستان	جمع	۱-۱۰ نفر	۵۰-۱۱ نفر	بالای ۵۰ نفر	سایر ^(۱)
۱۳۸۰	۴۰۶۳
۱۳۸۵	۱۱۳۲۶
۱۳۹۰	۱۰۶۷۴
۱۳۹۳	۹۰۴۳	۷۱۰۷	۱۱۶۰	۳۶۰	۴۱۶
۱۳۹۴	۸۷۲۱	۷۰۳۹	۱۱۴۵	۳۶۵	۱۷۲
۱۳۹۵	۸۷۹۹	۷۱۲۰	۱۱۱۴	۳۸۱	۱۸۴
۱۳۹۶	۹۱۲۶	۷۳۶۹	۱۲۲۲	۳۷۹	۱۵۶
۱۳۹۷	۱۱۰۳۳	۹۱۱۹	۱۳۳۶	۳۳۹	۲۳۸
بویراحمد	۴۱۷۰	۳۵۱۶	۴۴۲	۱۲۳	۸۹
کهگیلویه	۱۹۰۸	۱۶۴۰	۲۰۰	۳۶	۳۲
گچساران	۲۹۹۴	۲۲۵۱	۵۱۷	۱۴۵	۸۱
دنا	۱۱۳۸	۱۰۳۲	۷۲	۱۲	۲۲
بهمنی	۳۴۶	۲۷۷	۵۲	۸	۹
باشت	۴۷۶	۴۰۳	۵۳	۱۵	۵
چرام
لنده

(۱) شامل پیمانکاری دارای قرارداد فعال می‌باشد.

مأخذ- اداره کل تأمین اجتماعی استان کهگیلویه و بویراحمد.

۱۶-۱۸- تعداد افراد تحت پوشش اداره کل تأمین اجتماعی

سال و شهرستان	جمع کل	بیمه‌شدگان			مستمری‌بگیران		
		جمع	اصلی	تبعی	جمع	اصلی	تبعی
۱۳۸۰	
۱۳۸۵	
۱۳۹۰	۲۵۶۴۳۳	۲۳۴۹۶۸	۸۰۰۱۵	۱۵۴۹۵۳	۲۱۴۶۵	۱۱۷۶۵	
۱۳۹۳	۲۸۷۴۴۰	۲۶۱۱۷۲	۸۹۲۹۵	۱۷۱۸۷۷	۲۶۲۶۸	۹۱۱۶	
۱۳۹۴	۲۹۳۷۳۰	۲۶۵۲۷۶	۹۰۷۶۲	۱۷۴۵۱۴	۲۸۴۵۴	۱۰۰۲۵	
۱۳۹۵	۳۰۰۹۳۷	۲۷۰۲۰۶	۹۳۱۹۴	۱۷۷۰۱۲	۳۰۷۳۱	۱۷۸۳۰	
۱۳۹۶	۳۱۱۱۱۹	۲۷۸۵۹۵	۹۷۷۱۷	۱۸۰۸۷۸	۳۲۵۲۴	۱۹۱۳۸	
۱۳۹۷	۳۱۰۱۵۲	۲۷۴۸۲۵	۹۶۶۹۳	۱۷۸۱۳۳	۳۵۳۳۷	۲۰۶۱۸	
بویراحمد	۱۲۷۴۵۲	۱۱۳۸۲۲	۳۹۱۶۹	۷۴۶۵۳	۱۳۶۳۰	۷۴۰۲	
کهگیلویه	۵۱۹۱۲	۴۶۲۰۵	۱۵۹۷۶	۳۰۲۲۹	۵۷۰۷	۳۱۹۶	
گچساران	۹۳۵۹۱	۸۱۳۱۲	۲۹۱۸۴	۵۲۱۲۸	۱۲۲۷۹	۷۸۸۷	
دنا	۱۸۰۲۰	۱۵۹۷۲	۵۵۱۰	۱۰۴۶۲	۲۰۴۸	۱۱۷۰	
بهمنی	۸۸۰۳	۷۹۷۵	۳۱۱۵	۴۸۶۰	۸۲۸	۴۷۲	
باشت	۱۰۳۷۴	۹۵۳۹	۳۷۳۹	۵۸۰۰	۸۳۵	۴۹۱	
چرام	
لنده	

مأخذ- اداره کل تأمین اجتماعی استان کهگیلویه و بویراحمد.

۱۶-۱۹- بیمه‌شدگان اصلی تحت پوشش اداره کل تأمین اجتماعی بر حسب نوع بیمه

سال و شهرستان	جمع	اجباری	توافقی	بیکاری	خاص ^(۱)
۱۳۸۰
۱۳۸۵
۱۳۹۰	۸۰۰۱۵	۶۹۰۵۸	۵۳۴	۴۵۵	۹۹۶۸
۱۳۹۳	۸۹۲۹۵	۷۰۳۳۷	۹۳۵	۴۵۸	۱۷۵۶۵
۱۳۹۴	۹۰۷۶۲	۷۰۰۸۸	۹۷۲	۵۰۲	۱۹۲۰۰
۱۳۹۵	۹۳۱۹۴	۶۹۱۰۷	۵۵۶	۵۳۸	۲۲۹۹۳
۱۳۹۶	۹۷۷۱۷	۷۳۹۱۱	۴۸۳	۵۵۵	۲۲۷۶۸
۱۳۹۷	۹۶۶۹۳	۷۴۳۰۶	۵۱۳	۷۱۰	۲۱۱۶۵
بویراحمد	۳۹۱۶۹	۳۰۰۴۴	۵۰۰	۴۱۱	۸۲۱۴
کهگیلویه	۱۵۹۷۶	۱۱۲۵۷	۳	۱۰۱	۴۶۱۵
گچساران	۲۹۱۸۴	۲۳۵۱۴	۸	۱۳۳	۵۵۲۹
دنا	۵۵۱۰	۴۴۳۵	۱	۳۸	۱۰۳۶
بهمئی	۳۱۱۵	۲۲۳۳	۰	۱۹	۸۶۳
باشت	۳۷۳۹	۲۸۲۳	۰	۸	۹۰۸
چرام	۰	۰	۰	۰	۰
لنده	۰	۰	۰	۰	۰

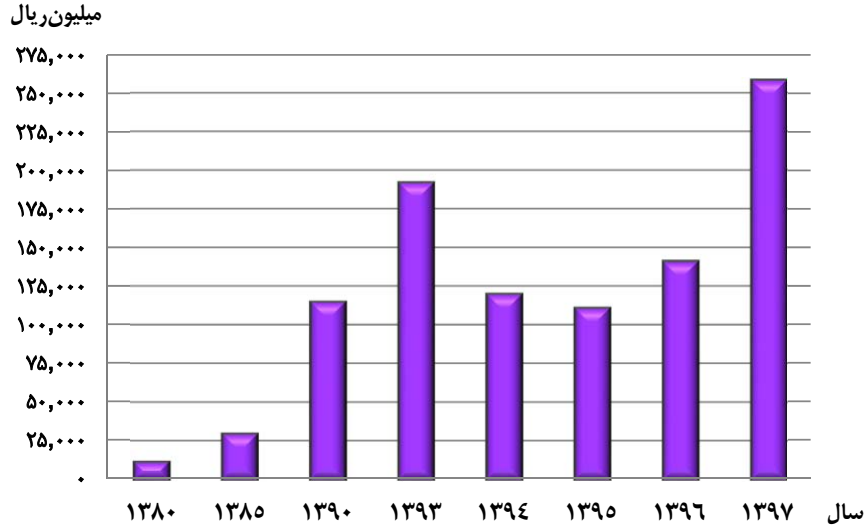
(۱) شامل بیمه‌شدگان حرف و مشاغل آزاد، بافندگان، رانندگان، اختیاری، کارگران ساختمانی و سایر می‌باشد.
 مأخذ- اداره کل تأمین اجتماعی استان کهگیلویه و بویراحمد.

۱۶-۲۰- بیمه‌شدگان خاص تحت پوشش اداره کل تأمین اجتماعی بر حسب نوع بیمه

سال و شهرستان	جمع	حرف و مشاغل آزاد	بافندگان	رانندگان	اختیاری	کارگران ساختمانی	سایر ^(۱)
۱۳۸۰
۱۳۸۵
۱۳۹۰	۹۹۶۸
۱۳۹۳	۱۷۵۶۵	۴۰۹۵	۱۸۵۴	۴۹۰۲	۶۹۴	۵۹۳۸	۸۲
۱۳۹۴	۱۹۲۰۰	۴۰۴۴	۱۵۵۵	۴۷۰۶	۷۸۱	۷۸۸۹	۲۲۵
۱۳۹۵	۲۲۹۹۳	۴۲۳۵	۱۴۵۷	۴۷۴۳	۸۵۹	۱۱۱۸۱	۵۱۸
۱۳۹۶	۲۲۷۶۸	۳۸۱۳	۱۳۷۰	۴۷۸۹	۱۱۳۱	۱۰۹۵۰	۷۱۵
۱۳۹۷	۲۱۱۶۵	۴۰۶۸	۱۲۷۷	۴۶۰۸	۱۴۱۶	۸۷۰۱	۱۰۹۵
بویراحمد	۸۲۱۴	۱۱۵۷	۶۳۳	۲۲۲۱	۶۵۰	۳۰۴۲	۵۱۱
کهگیلویه	۴۶۱۵	۱۱۳۷	۱۰۰	۱۱۷۰	۳۶۰	۱۵۹۱	۲۵۷
گچساران	۵۵۲۹	۱۰۳۹	۳۰۳	۱۰۰۱	۳۱۴	۲۶۳۴	۲۳۸
دنا	۱۰۳۶	۱۶۱	۱۳۴	۱۱۵	۵۷	۵۶۵	۴
بهمئی	۸۶۳	۳۷۷	۵	۱۴	۱۱	۴۲۲	۳۴
باشت	۹۰۸	۱۹۷	۱۰۲	۸۷	۲۴	۴۴۷	۵۱
چرام	۰	۰	۰	۰	۰	۰	۰
لنده	۰	۰	۰	۰	۰	۰	۰

(۱) شامل بیمه‌شدگان صیادان، زنبورداران و کارفرمایان صنفی کم درآمد می‌باشد.
 مأخذ- اداره کل تأمین اجتماعی استان کهگیلویه و بویراحمد.

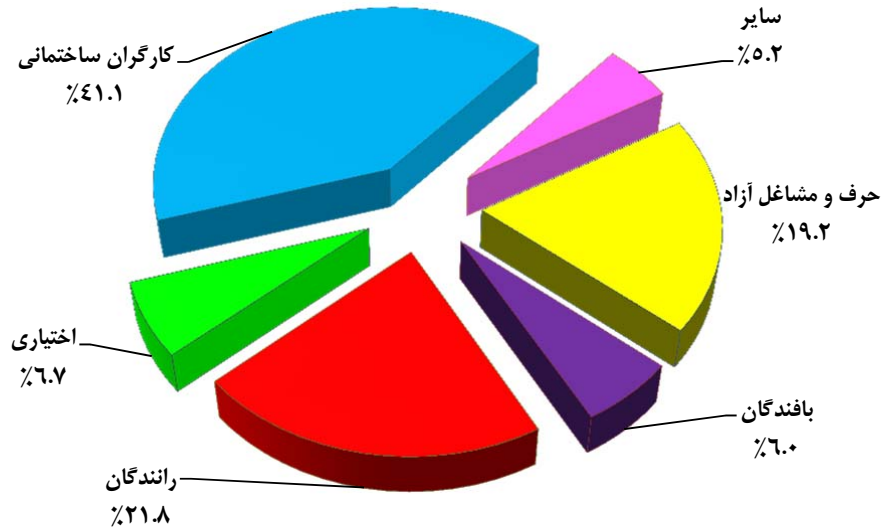
۱۶-۴- درآمدهای اختصاصی و وجوهات امانی کمیته امداد امام خمینی



منبع: جدول ۸-۱۶

۱۶-۵- توزیع بیمه‌شدگان خاص تحت پوشش اداره کل تأمین اجتماعی

بر حسب بیمه: ۱۳۹۷



منبع: جدول ۲۰-۱۶

۱۶-۲۱- بیمه‌شدگان آسیب‌دیده ناشی از کار تحت پوشش اداره کل تأمین اجتماعی بر حسب
فعالیت محل کار

۱۳۹۳	۱۳۹۰	۱۳۸۵	۱۳۸۰	فعالیت محل کار
۱۳۳	۱۷۴	۱۴۴	۱۰۲	جمع
۲	۴	۴	۰	کشاورزی، جنگلداری، شکار، صید ماهی و فعالیت‌های مربوط.....
۴	۳	۹	۱۷	استخراج معادن.....
۱۱	۵	۳	۲	صنایع مواد غذایی و دخانیات.....
۰	۰	۰	۰	صنایع نساجی، ساختن البسه، کفش و وسایل پوشش.....
۲	۴	۱	۲	صنایع چوب، چوب‌پنبه، میل، کاغذ، چاپ، چرم و ساختن اشیای مربوط.....
۴	۱	۰	۰	صنایع محصولات شیمیایی، اشیای کائوچویی و محصولات مشتق از زغال سنگ.....
۱۷	۱۳	۱۰	۱۰	صنایع فلزات اساسی، محصولات فلزی، ماشین‌های الکتریکی و غیرالکتریکی.....
۴	۷	۳	۲۲	سایر صنایع.....
۴۱	۶۶	۲۵	۸	ساختمان.....
۵	۱۷	۱۲	۸	برق، آب، گاز، بخار، خدمات بهداشتی و آتش‌نشانی.....
۰	۰	۰	۰	تجارت، بانک، بیمه، مستغلات و امور مربوط به آن‌ها.....
۱۰	۵	۸	۰	حمل و نقل، انبارداری و ارتباطات.....
۱۲	۴۰	۲۰	۱۹	خدمات.....
۴	۱	۴۹	۹	فعالیت‌های طبقه‌بندی نشده.....
۱۷	۸	۰	۵	اظهار نشده ^(۱)

۱۳۹۷	۱۳۹۶	۱۳۹۵	۱۳۹۴	فعالیت محل کار
۳۴۴	۱۸۷	۱۸۰	۳۵۴	جمع
۱۸	۱	۵	۱	کشاورزی، جنگلداری، شکار، صید ماهی و فعالیت‌های مربوط.....
۵	۴	۱	۱۰	استخراج معادن.....
۲۶	۱۲	۱۵	۷	صنایع مواد غذایی و دخانیات.....
۲	۰	۰	۰	صنایع نساجی، ساختن البسه، کفش و وسایل پوشش.....
۵	۱	۱	۷	صنایع چوب، چوب‌پنبه، میل، کاغذ، چاپ، چرم و ساختن اشیای مربوط.....
۵۰	۲۵	۱۹	۰	صنایع محصولات شیمیایی، اشیای کائوچویی و محصولات مشتق از زغال سنگ.....
۰	۰	۰	۳۰	صنایع فلزات اساسی، محصولات فلزی، ماشین‌های الکتریکی و غیرالکتریکی.....
۱۰۵	۹	۶	۷۳	سایر صنایع.....
۳۲	۳۴	۲۱	۱۳۳	ساختمان.....
۹	۳۵	۲	۱۶	برق، آب، گاز، بخار، خدمات بهداشتی و آتش‌نشانی.....
۰	۰	۰	۱	تجارت، بانک، بیمه، مستغلات و امور مربوط به آن‌ها.....
۷	۱۶	۳	۳	حمل و نقل، انبارداری و ارتباطات.....
۳۱	۳۹	۵	۶۸	خدمات.....
۰	۵	۱	۲	فعالیت‌های طبقه‌بندی نشده.....
۵۴	۶	۱۰۱	۳	اظهار نشده ^(۱)

(۱) شامل فعالیت‌های پیمانکاری نیز می‌باشد.

مأخذ- اداره کل تأمین اجتماعی استان کهگیلویه و بویراحمد.

۱۶-۲۲- کمک‌های نقدی و غرامت پرداخت‌شده به بیمه‌شدگان تحت پوشش اداره کل تأمین اجتماعی (میلیون ریال)

سال	جمع		کمک هزینه ازدواج		غرامت دستمزد ایام بارداری	
	تعداد	مبلغ	تعداد	مبلغ	تعداد	مبلغ
۱۳۸۰	۸۸۳	۶۱۷۴	۱۸۴	۱۸۲	۶۴	۱۰۲
۱۳۸۵	۱۹۷۴	۲۹۲۱۵	۴۷۱	۸۸۱	۱۷۴	۶۵۹
۱۳۹۰	۶۵۰۸	۴۱۸۳۹	۶۲۰	۲۶۷۶	۷۰۲	۶۷۳۲
۱۳۹۳	۵۹۱	۴۲۳۴۳	۵۹۸	۴۴۹۸	۹۲۵	۱۵۹۳۴
۱۳۹۴	۶۵۱۳	۵۶۹۱۸	۶۱۸	۵۸۵۹	۱۰۶۲	۲۱۲۸۵
۱۳۹۵	۶۱۰۶	۷۱۸۳۹	۷۵۲	۹۷۴۱	۹۵۱	۲۲۸۸۶
۱۳۹۶	۶۳۸۱	۷۷۲۴۴	۶۷۲	۹۰۲۳	۱۱۲۳	۲۴۵۸۹
۱۳۹۷	۵۹۸۱	۹۸۲۷۵	۶۰۶	۷۶۱۵	۱۰۶۰	۲۶۱۲۷

سال	غرامت نقص عضو		غرامت دستمزد ایام بیماری		
	تعداد	مبلغ	ناشی از کار		
			تعداد	مبلغ	
۱۳۸۰	۱۱	۵۴	۱۰۴	۶۶	۵۲۰
۱۳۸۵	۲	۵۷	۱۸۰	۲۸۴	۱۱۴۷
۱۳۹۰	۱۳	۱۶۰	۱۸۸	۷۹۸	۲۳۳۱
۱۳۹۳	۸	۲۲۳	۱۶۴	۱۲۵۱	۱۹۸۸
۱۳۹۴	۶	۱۲۰	۱۹۵	۱۹۳۱	۲۰۰۳
۱۳۹۵	۴	۸۷	۲۱۳	۳۵۱۹	۱۶۳۰
۱۳۹۶	۶	۲۱۱	۲۴۸	۳۱۴۳	۱۸۵۲
۱۳۹۷	۵	۶۱۲۷	۲۳۱	۴۴۶۵	۱۷۶۴

سال	هزینه‌های سفر و اقامت همراه بیمار		هزینه‌های کفن و دفن		پروتز و اورتز		کمک‌های نقدی مربوط به سایر موارد ^(۱)	
	تعداد	مبلغ	تعداد	مبلغ	تعداد	مبلغ	تعداد	مبلغ
۱۳۸۰	۱۰۹۹
۱۳۸۵	۵۶۱۸
۱۳۹۰	۶۲۴۹
۱۳۹۳	۵۳۶	۶۵۹	۱۸۰	۱۰۰۸	۱۵۲۰	۱۱۰۷	.	۳۷۶۴۹
۱۳۹۴	۵۷۰	۷۰۰	۱۹۳	۱۰۸۰	۱۸۶۶	۱۳۵۹	.	۹۸۴۸
۱۳۹۵	۴۶۶	۷۶۲	۲۴۵	۱۴۷۰	۱۸۴۵	۱۳۴۷	...	۱۲۶۱۴
۱۳۹۶	۴۲۰	۷۱۳	۲۲۹	۱۸۴۲	۱۸۳۱	۲۱۴۵	...	۱۵۸۸۵
۱۳۹۷	۳۹۰	۵۹۷	۲۴۱	۲۱۹۱	۱۶۸۴	۲۲۵۹	...	۲۶۰۵۸

(۱) شامل تعدیل سنواتی غرامت دستمزد، تعدیل سنواتی کمک‌ها و ... می‌باشد.

مأخذ- اداره کل تأمین اجتماعی استان کهگیلویه و بویراحمد.

۱۶-۲۳- تعداد مستمری‌بگیران تحت پوشش اداره کل تأمین اجتماعی و مبلغ پرداختی به آنان (میلیون ریال)

سال	جمع		بازنشستگان		از کارافتادگان	
	تعداد	مبلغ	تعداد	مبلغ	ناشی از کار ^(۱)	
					تعداد	مبلغ
۱۳۸۰.....	۳۵۰۲	۳۳۵۱۷	۱۶۸۵	۱۳۹۴۹	۱۲۱	۹۵۰
۱۳۸۵.....	۴۶۶۱	۱۲۲۰۳۱	۲۱۹۶	۴۹۱۳۹	۱۶۴	۶۷۸۲
۱۳۹۰.....	۷۲۰۴	۴۳۷۱۴۷	۳۶۶۸	۲۱۷۳۷۶	۲۱۱	...
۱۳۹۳.....	۹۱۱۶	۹۷۳۸۶۰	۴۸۱۷	۵۱۸۹۹۷	۲۳۹	۱۲۲۵۵
۱۳۹۴.....	۱۰۰۲۵	۱۳۰۸۳۷۱	۵۳۱۰	۶۳۵۵۸۴	۲۵۳	۱۸۲۱۶
۱۳۹۵.....	۱۷۸۳۰	۱۶۶۴۷۱۲	۵۵۳۹	۸۱۷۷۹۳	۲۶۷	...
۱۳۹۶.....	۱۹۱۳۸	۱۸۱۰۵۳۴	۶۵۴۹	۹۶۳۷۱۴	۲۷۳	...
۱۳۹۷.....	۲۰۶۱۸	۲۳۴۵۱۰۲	۷۳۵۹	۱۲۵۷۷۷۸	۲۷۹	...

سال	از کارافتادگان		بازماندگان مستمری‌بگیر		سایر پرداختی‌ها ^(۲)
	ناشی از موارد دیگر		تعداد	مبلغ	
	تعداد	مبلغ			
۱۳۸۰.....	۱۳۶	۹۳۴	۱۵۶۰	۱۱۰۴۹	۶۶۳۴
۱۳۸۵.....	۲۵۹	۰	۲۰۴۲	۳۹۷۰۲	۲۶۴۰۸
۱۳۹۰.....	۴۹۶	۲۴۹۱۵	۲۸۲۹	۱۱۹۸۴۴	۶۴۹۱۲
۱۳۹۳.....	۵۶۸	۴۰۷۹۰	۳۴۹۲	۲۷۹۷۳۸	۱۲۲۰۸۰
۱۳۹۴.....	۵۸۸	۴۷۱۱۲	۳۸۷۴	۳۳۹۹۰۰	۲۶۷۵۵۹
۱۳۹۵.....	۶۱۲	۷۹۵۲۰	۱۱۴۱۲	۴۲۲۱۸۲	۳۴۵۲۱۷
۱۳۹۶.....	۶۳۵	۹۱۴۶۹	۱۱۶۸۱	۴۹۸۸۴۹	۲۵۶۵۰۲
۱۳۹۷.....	۶۷۵	۱۱۹۴۰۰	۱۲۳۰۵	۶۵۱۵۷۵	۳۱۶۳۴۹

(۱) شامل جزئی ناشی از کار و کلی ناشی از کار می‌باشد.

(۲) شامل هزینه اولاد، عائله‌مندی، عیدی، بن مستمری‌بگیران و ... است.

مأخذ- اداره کل تأمین اجتماعی استان کهگیلویه و بویراحمد.

۱۶-۲۴- تعداد مراکز درمانی ملکی و طرف قرارداد اداره کل تأمین اجتماعی

مراکز ملکی (درمان مستقیم)				سال
دی کلینیک	درمانگاه‌های عمومی و تخصصی	بیمارستان	جمع	
...۱۳۸۰
...۱۳۸۵
.	۳	۱	۴۱۳۹۰
.	۳	۱	۴۱۳۹۳
.	۳	۱	۴۱۳۹۴
.	۳	۱	۴۱۳۹۵
.	۳	۱	۴۱۳۹۶
+	۳	۱	۴۱۳۹۷

مراکز طرف قرارداد (درمان غیرمستقیم)						سال
سایر ^(۲)	مراکز بهداشتی و درمانی ^(۱)	دی کلینیک	درمانگاه‌های عمومی و تخصصی	بیمارستان	جمع	
...۱۳۸۰
...۱۳۸۵
...	...	۳	۱۷	۵	۹۰۱۳۹۰
۲۹۱	۶۵	۳	۲۳	۶	۳۸۸۱۳۹۳
۲۵۶	۶۵	۳	۲۴	۶	۳۵۴۱۳۹۴
۲۶۳	۶۵	۳	۲۶	۶	۳۶۳۱۳۹۵
۲۴۸	۶۵	۳	۲۸	۷	۳۵۱۱۳۹۶
۲۴۸	۶۷	۳	۴۰	۸	۳۶۶۱۳۹۷

(۱) اطلاعات خانه بهداشت در آمار مذکور لحاظ شده است.

(۲) شامل پاراکلینیکی مستقل و پزشکان و دندانپزشکان مستقل می‌باشد.

مأخذ- اداره کل تأمین اجتماعی استان کهگیلویه و بویراحمد.

۱۶-۲۵- بیمه‌شدگان (اصلی و تبعی) تحت پوشش اداره کل بیمه سلامت^(۱)

سال و شهرستان	جمع	کارکنان دولت	ایرانیان	بیمه همگانی سلامت	روستاییان	سایر اقشار
.....۱۳۸۰	۵۱۴۲۰۱	۸۹۴۳۴	۰	۸۳۵	۴۰۰۷۲۹	۲۳۲۰۳
.....۱۳۸۵	۴۹۳۳۰۷	۱۰۰۷۱۵	۰	۴۸۴۰۱	۳۱۰۳۲۵	۲۳۸۶۶
.....۱۳۹۰	۴۵۶۲۹۷	۱۰۰۸۸۵	۰	۶۶۱۸	۳۱۳۵۲۱	۲۵۲۷۳
.....۱۳۹۳	۴۷۰۵۹۸	۱۰۰۳۰۶	۰	۳۵۵۴۵	۲۹۹۹۳۳	۳۴۸۱۴
.....۱۳۹۴	۴۸۴۲۷۶	۹۸۳۱۵	۷۰	۴۷۸۹۹	۳۰۴۶۰۰	۲۳۳۹۲
.....۱۳۹۵	۵۱۹۶۰۵	۹۵۷۰۲	۱۶	۴۸۵۲۶	۳۴۳۱۲۳	۲۲۲۳۸
.....۱۳۹۶	۵۱۷۸۷۸	۹۲۳۸۸	۴۸۳	۴۷۰۲۶	۳۴۴۲۸۸	۲۳۶۹۳
.....۱۳۹۷	۵۱۷۶۹۳	۹۲۳۶۹	۷۶۴	۴۷۰۲۶	۳۴۴۲۸۸	۲۳۳۲۴۶
.....بویراحمد	۱۹۹۱۰۵	۴۵۵۵۳	۳۷۱	۲۱۰۲۶	۱۱۷۶۲۱	۱۴۵۳۴
.....کهگیلویه	۱۱۷۷۳۸	۱۶۲۲۷	۱۸۵	۱۶۸۳۱	۷۴۹۵۱	۹۵۴۴
.....گچساران	۵۹۳۵۸	۱۰۸۷۲	۲۰۸	۹۱۶۹	۳۵۶۳۹	۳۴۷۰
.....دنا	۳۹۸۶۷	۴۹۸۵	۰	۰	۳۳۹۳۰	۱۹۵۲
.....بهمئی	۳۷۱۰۶	۵۲۵۱	۰	۰	۳۰۷۸۹	۱۰۶۶
.....باشت	۱۹۹۲۹	۲۸۳۶	۰	۰	۱۶۳۸۱	۷۱۲
.....چرام	۲۶۹۹۵	۴۳۰۶	۰	۰	۲۱۷۶۳	۹۲۶
.....لنده	۱۷۵۹۵	۲۳۳۹	۰	۰	۱۴۲۱۴	۱۰۴۲

(۱) از تاریخ ۱۳۹۱/۷/۱ سازمان بیمه خدمات درمانی به بیمه سلامت تغییر نام پیدا کرده است.

مأخذ- اداره کل بیمه سلامت استان کهگیلویه و بویراحمد.

۱۶-۲۶- تعداد بیمه‌شدگان (اصلی و تبعی) صندوق بیمه اجتماعی کشاورزان، روستائیان و عشایر

بیمه‌شدگان						سال و شهرستان
افراد تحت پوشش کمیتہ امداد		کشاورزان، روستائیان و عشایر و سایر ^(۱)		جمع		
تبعی	اصلی	تبعی	اصلی	تبعی	اصلی	
...	۱۳۸۰.....
۳	۱	۲۱۷۶	۸۰۹	۲۱۸۲	۸۱۱	۱۳۸۵.....
۹۷۷۸	۳۶۳۵	۶۹۲۴	۲۵۷۴	۲۴۱۴۳	۸۹۷۵	۱۳۹۰.....
۹۷۷۸	۳۶۳۵	۲۳۳۴۴	۸۶۷۸	۴۰۷۰۸	۱۵۱۳۳	۱۳۹۳.....
۹۷۷۷	۳۶۳۵	۲۷۴۵۷	۱۰۲۰۷	۴۵۴۶۶	۱۶۹۰۲	۱۳۹۴.....
۹۷۱۴	۳۶۱۱	۲۹۷۴۹	۱۱۰۵۹	۴۶۲۴۸	۱۷۱۹۲	۱۳۹۵.....
.	۲۶۴۲	.	۱۳۸۷۷	.	۲۱۵۸۴	۱۳۹۶.....
*	۲۶۵۴	*	۱۴۷۵۵	*	۲۰۵۳۷	۱۳۹۷.....
.	۶۱۳	.	۵۳۳۵	.	۶۷۹۱	بویراحمد.....
.	۸۴۹	.	۲۴۲۹	.	۴۱۱۹	کهگیلویه.....
.	۱۱۲	.	۱۸۱۵	.	۲۲۳۰	گچساران.....
.	۳۶۰	.	۱۸۵۸	.	۲۴۸۷	دنا.....
.	۲۵۲	.	۵۷۱	.	۹۴۵	بهمئی.....
.	۱۳۴	.	۱۱۵۱	.	۱۵۴۴	باشت.....
.	۱۱۲	.	۱۲۹۴	.	۱۸۰۴	چرام.....
.	۲۲۲	.	۳۰۲	.	۶۱۷	لنده.....

۱۶-۲۶- تعداد بیمه‌شدگان (اصلی و تبعی) صندوق بیمه اجتماعی کشاورزان، روستائیان و عشایر (دنباله)

مستمری‌بگیران ^(۳)		بیمه‌شدگان		سال و شهرستان
		افراد تحت پوشش سازمان بهزیستی		
تبعی	اصلی	تبعی	اصلی	
...	۱۳۸۰.....
۴	۰	۳	۱	۱۳۸۵.....
۴۵	۲	۷۴۴۱	۲۷۶۶	۱۳۹۰.....
۷۷	۳	۷۵۸۶	۲۸۲۰	۱۳۹۳.....
۱۰۰	۴	۸۲۳۲	۳۰۶۰	۱۳۹۴.....
۱۳۰	۱۸	۶۷۸۵	۲۵۲۲	۱۳۹۵.....
۰	۳۶۱	۰	۴۷۰۴	۱۳۹۶.....
+	۵۳۰	+	۲۵۹۱	۱۳۹۷.....
۰	۱۶۶	۰	۶۷۷	بویراحمد.....
۰	۸۵	۰	۷۵۶	کهگیلویه.....
۰	۱۲۰	۰	۱۸۳	گچساران.....
۰	۵۳	۰	۲۱۶	دنا.....
۰	۱۷	۰	۱۰۵	بهمئی.....
۰	۴۵	۰	۲۱۴	باشت.....
۰	۳۶	۰	۳۶۲	چرام.....
۰	۸	۰	۸۵	لنده.....

(۱) سایر در بیمه‌شدگان شامل اعضای نظام مهندسی کشاورزی و منابع طبیعی، نظام پزشکی، رانندگی حمل و نقل بار و مسافرین شهری ساکن در شهرهای زیر ۲۰ هزار نفر می‌باشند.

(۲) مستمری‌بگیران اصلی شامل بیمه‌شدگان از کارافتاده و مستمری‌بگیران تبعی شامل بازماندگان بیمه‌شده متوفی می‌باشند. مأخذ- صندوق بیمه اجتماعی کشاورزان، روستائیان و عشایر استان کهگیلویه و بویراحمد.

۱۶-۲۷- حقوق بگیران و مشترکان صندوق بازنشستگی

افراد کسورپرداز	حقوق بگیران			جمع بر اساس نفر	جمع بر اساس پرونده	سال
	وراث وظیفه بگیر	بازنشستگان و شاغلان فوت شده	بازنشستگان و از کارافتادگان			
...	۲۶۰۶	۱۲۳۳	۷۲۴۳	۱۳۹۰
...	۲۸۰۶	۱۲۹۱	۸۷۹۷	۱۳۹۳
...	۲۸۵۶	۱۳۰۲	۹۲۶۲	۱۳۹۴
...	۲۸۸۸	۱۳۶۷	۹۷۶۷	۱۳۹۵
۱۶۲۸۲	۲۹۴۱	۱۴۳۶	۱۰۳۱۲	۲۸۰۳۰	۲۹۵۳۵	۱۳۹۶
۱۶۲۴۳	۳۰۳۳	۱۵۱۵	۱۱۰۴۲	۳۰۳۱۸	۲۸۸۰۰	۱۳۹۷

مأخذ- صندوق بازنشستگی استان کهگیلویه و بویراحمد.

۱۶-۲۸- حقوق بگیران صندوق بازنشستگی بر حسب سال بازنشستگی و نوع آن

از کارافتادگان			بازنشستگان			جمع کل ^(۱)	سال و شهرستان
مرد	زن	زن و مرد	مرد	زن	زن و مرد		
۷۸	۱۲	۹۰	۶۲۰۵	۹۴۸	۷۱۵۳	۸۴۷۶	۱۳۹۰
۸۶	۱۹	۱۰۵	۷۴۹۰	۱۲۰۲	۸۶۹۲	۱۰۰۸۸	۱۳۹۳
۸۷	۱۹	۱۰۶	۷۹۰۳	۱۲۵۳	۹۱۵۶	۱۰۵۶۴	۱۳۹۴
۸۵	۱۹	۱۰۴	۸۳۲۴	۱۳۳۹	۹۶۶۳	۱۱۱۳۴	۱۳۹۵
۸۱	۲۰	۱۰۱	۸۷۳۹	۱۴۷۲	۱۰۲۱۱	۱۱۷۴۸	۱۳۹۶
۸۳	۱۸	۱۰۱	۹۳۰۰	۱۶۴۱	۱۰۹۴۱	۱۲۵۵۷	۱۳۹۷
۸۳	۱۸	۱۰۱	۹۲۲۸	۱۶۳۸	۱۰۸۶۶	۱۲۴۱۸	بویراحمد
.	.	.	۱۳	۱	۱۴	۲۱	کهگیلویه
.	.	.	۵۶	۲	۵۸	۱۱۵	گچساران
.	.	.	۳	.	۳	۳	دنا
...	بهمی ^(۲)
...	باشت ^(۳)
...	چرام ^(۲)
...	لنده ^(۳)

۱۶-۲۸- حقوق بگیران صندوق بازنشستگی بر حسب سال بازنشستگی و نوع آن (دنباله)

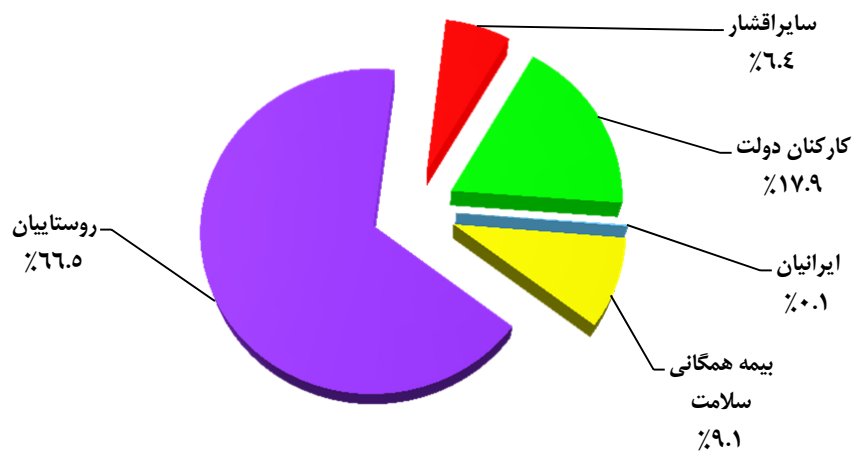
بازنشستگان فوت شده			شاغلان فوت شده			سال و شهرستان
مرد	زن	زن و مرد	مرد	زن	زن و مرد	
۶۴۱	۱۹	۶۶۰	۵۳۵	۳۸	۵۷۳	۱۳۹۰
۶۵۱	۲۰	۶۷۱	۵۷۶	۴۴	۶۲۰	۱۳۹۳
۶۵۱	۲۰	۶۷۱	۵۸۶	۴۵	۶۳۱	۱۳۹۴
۶۹۶	۲۶	۷۲۲	۵۹۷	۴۸	۶۴۵	۱۳۹۵
۷۵۹	۲۵	۷۸۴	۶۰۴	۴۸	۶۵۲	۱۳۹۶
۱۱۱۲	۳۱	۱۱۴۳	۶۲۳	۴۹	۶۷۲	۱۳۹۷
۷۶۶	۳۰	۷۹۶	۶۰۶	۴۹	۶۵۵	بویراحمد
۵	۰	۵	۲	۰	۲	کهگیلویه
۴۱	۱	۴۲	۱۵	۰	۱۵	گچساران
۰	۰	۰	۰	۰	۰	دنا
...	بهمنی ^(۲)
...	باشت ^(۳)
...	چرام ^(۲)
...	لنده ^(۳)

(۱) تفاوت در سرجمع به دلیل تغییر آمار و اطلاعات سنوات قبل می باشد.

(۲) اطلاعات شهرستان های بهمنی، چرام و لنده در شهرستان کهگیلویه و اطلاعات شهرستان باشت در شهرستان گچساران لحاظ شده است.

مأخذ- صندوق بازنشستگی استان کهگیلویه و بویراحمد.

۱۶-۶- توزیع بیمه شدگان اصلی تحت پوشش اداره کل بیمه سلامت: ۱۳۹۷



مینا: جدول ۲۵-۱۶