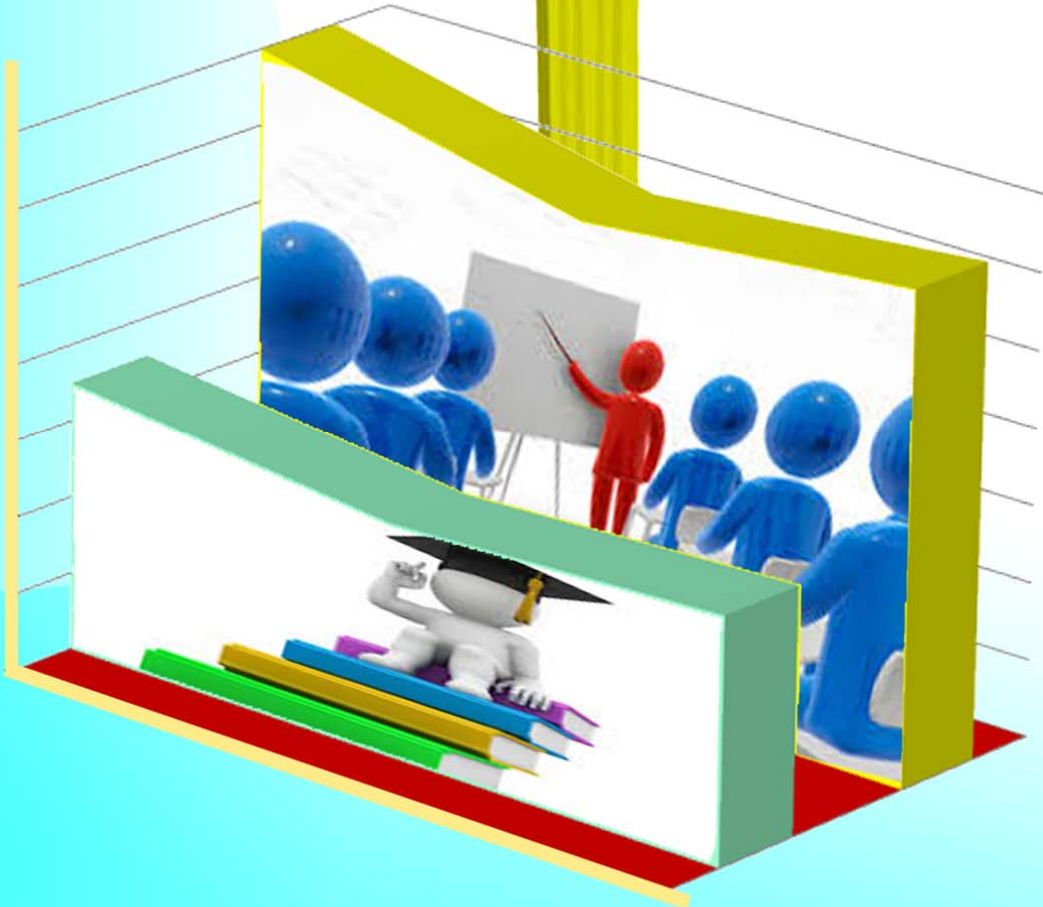


فصل ۱۷

آموزش



مقدمه

آمارهای ارائه شده در این فصل در مورد وضعیت سواد در سرشماری‌های عمومی نفوس و مسکن انجام شده، آموزش رسمی در سطوح عمومی و عالی، مبارزه با بی‌سوادی بزرگسالان و آموزش فنی و حرفه‌ای غیررسمی می‌باشد.

آموزش رسمی به دو بخش عمومی و عالی تقسیم می‌شود:

آموزش عمومی شامل دوره‌های ابتدایی، دوره اول متوسطه، دوره دوم متوسطه و فنی و حرفه‌ای می‌باشد و مسئولیت اجرای آن با اداره کل آموزش و پرورش می‌باشد.

فارغ‌التحصیلان دبیرستان‌ها، پس از اخذ مدرک دیپلم و موفقیت در آزمون ورودی دانشگاه‌ها، تحصیلات عالی را آغاز می‌کنند که شامل سطوح کاردانی، کارشناسی، کارشناسی ارشد و دکتری حرفه‌ای و تخصصی می‌باشد.

اطلاعات مربوط به آموزش عالی، توسط وزارت علوم، تحقیقات و فناوری تهیه و در این فصل گنجانده شده است.

اطلاعات تهیه شده توسط وزارت علوم و تحقیقات و فناوری، تمامی مراکز آموزش عالی تحت پوشش این وزارتخانه و یا وابسته به وزارتخانه‌ها، سازمان‌ها یا نهادهایی مانند دانشگاه آزاد، وزارت آموزش و پرورش، وزارت بهداشت، درمان و آموزش پزشکی، وزارت نفت، سازمان تربیت بدنی و ... را در بر می‌گیرد که مدرک اعطایی توسط آنان، مورد تایید وزارت علوم، تحقیقات و فناوری است. اطلاعات مربوط به سایر دستگاه‌های اجرایی شامل دانشجویانی که در دانشگاه‌هایی که زیر نظر وزارت دفاع می‌باشند نظیر دانشگاه‌های مالک اشتر، امام حسین و ... می‌باشد که به صورت ثبتي جمع‌آوری و ارائه می‌شود.

علاوه بر این، ارائه آمار مربوط به سازمان آموزش فنی و حرفه‌ای از سال ۱۳۷۵ در این فصل آغاز شده است. این سازمان در سال ۱۳۵۹ با ادغام صندوق‌های کارآموزی، مراکز تعلیمات حرفه‌ای و کانون‌های کارآموزی که در گذشته عهده‌دار آموزش‌های فنی و حرفه‌ای بودند، به وجود آمد و فعالیت‌های خود را تحت پوشش وزارت تعاون، کار و رفاه اجتماعی آغاز نمود. مرکز آمار ایران نیز با انجام سرشماری عمومی نفوس و مسکن، با گردآوری اطلاعات کلی مانند وضع سواد و میزان باسوادی و تغییرات آن را به دست می‌دهد.

در مورد آمار ارائه شده، توضیح نکات زیر ضروری است:

۱- ارقام مربوط به کارکنان آموزشی، شامل کارکنان شاغل در بخش دولت و اعزامی به مدارس غیرانتفاعی است.

۲- ارقام مربوط به تعداد آموزشگاه‌ها برای دوره‌های مختلف تحصیلی، لزوماً به معنای تعداد ساختمان‌های اختصاص داده شده برای این دوره‌ها نمی‌باشد. برای مثال چنانچه یک ساختمان در طول سال تحصیلی در ساعات مختلف روز به تناوب مورد استفاده دوره ابتدایی و دوره اول متوسطه قرار گیرد، این ساختمان (آموزشگاه) دو بار در آمار منظور خواهد شد. همچنین آمار مربوط به تعداد کلاس‌های دوره‌های مختلف تحصیلی نیز به همین روش محاسبه می‌شود.

در این فصل، مرکز آمار ایران نتایج سرشماری عمومی نفوس و مسکن سال ۱۳۹۵ را ارائه نموده است. علاوه بر آن آمار مربوط به اداره کل آموزش و پرورش استان، مؤسسه پژوهش و برنامه‌ریزی آموزش عالی وزارت علوم، تحقیقات و فناوری و اداره کل آموزش فنی و حرفه‌ای به صورت ثبتی اخذ و ارائه شده است.

تعاریف و مفاهیم به کار رفته در این فصل به شرح زیر است:

باسواد: در سرشماری عمومی نفوس و مسکن ۱۳۹۰ تمامی کسانی که می‌توانند متن ساده‌ای را به فارسی و یا هر زبان دیگری بخوانند و بنویسند، خواه مدرک رسمی داشته یا نداشته باشد باسواد تلقی می‌شوند. در سرشماری عمومی نفوس و مسکن ۱۳۴۵، تمامی کسانی که حداقل دارای گواهینامه سال اول ابتدایی بوده‌اند، در سرشماری عمومی نفوس و مسکن ۱۳۵۵، تمامی نوآموزان سال اول ابتدایی و سوادآموزان کلاس‌های اکابر و پیکار با بی‌سوادی و در سرشماری عمومی نفوس و مسکن ۱۳۶۵ و آمارگیری جاری جمعیت ۱۳۷۰ و سرشماری عمومی نفوس و مسکن ۱۳۷۵ و ۱۳۸۵ تمامی نوآموزان سال اول ابتدایی و سوادآموزان کلاس‌های نهضت سوادآموزی نیز باسواد شناخته شده‌اند.

وضعیت سواد در سرشماری عمومی سال ۱۳۳۵ از افراد ۱۰ ساله و بیش‌تر، در سرشماری عمومی سال ۱۳۴۵ از افراد ۷ ساله و بیش‌تر و در سرشماری عمومی سال‌های ۱۳۵۵ و ۱۳۶۵، طرح آمارگیری جاری جمعیت ۱۳۷۰ و سرشماری عمومی نفوس و مسکن ۱۳۷۵ و ۱۳۸۵ از افراد ۶ ساله و بیش‌تر سؤال شده است.

نقاط شهری، نقاط روستایی و جمعیت ساکن: رجوع شود به تعاریف و مفاهیم "فصل ۳- جمعیت."

دوره تحصیلی: دوره آموزشی است که منجر به اخذ دانشنامه یا گواهینامه تحصیلی می‌شود.

دوره تحصیلی آموزش و پرورش: بخشی از برنامه آموزش و پرورش رسمی است که منجر به اخذ گواهینامه تحصیلی می‌شود.

کارکنان آموزشی، دفتری و اداری واحدهای آموزشی (آموزش و پرورش): کارکنان آموزشی شامل معلم، مدیر- معلم و معلم ورزش است و کارکنان دفتری و اداری شامل متصدی آزمایشگاه و کارگاه، مراقب بهداشت، مربی پرورشی، مدیر، ناظم یا معاون، کتابدار، کارمند اداری و دفتردار می‌باشد.

مقطع تحصیلی: یک دوره کامل تحصیلی است که به اخذ یک مدرک تحصیلی مانند دوره ابتدایی، راهنمایی، کاردانی، کارشناسی، کارشناسی ارشد، دکترای تخصصی، دکترای حرفه‌ای، دکترای فوق تخصصی منجر می‌شود.

دانش آموز: فردی است که برابر مقررات در یکی از دوره‌های تحصیلی آموزش و پرورش به تحصیل اشتغال دارد.

آموزش استثنایی: مخصوص آن دسته از اطفال و نوجوانانی است که دارای عقب‌ماندگی ذهنی و یا جسمی، معلولیت و اختلال در یادگیری بوده و یا ناسازگار باشند و شامل دوره آمادگی، ابتدایی، دوره اول متوسطه، دوره دوم متوسطه و آموزش فنی و حرفه‌ای می‌باشد.

دوره ابتدایی: دوره تحصیلی است که دانش آموز از سن ۶ سالگی به آن وارد شده و پس از طی پایه‌های تحصیلی معین گواهینامه پایان دوره ابتدایی دریافت می‌کند.

دوره اول متوسطه: دوره تحصیلی آموزش عمومی است که دانش آموزان پس از پایان دوره ابتدایی به آن وارد شده و پس از طی ۳ پایه تحصیلی موفق به اخذ گواهینامه پایان این دوره می‌شوند.

دوره دوم متوسطه: دوره تحصیلی است که دانش آموز پس از اتمام دوره اول متوسطه در آن پذیرش شده و سپس به یکی از شاخه‌های نظری، فنی حرفه‌ای یا کاردانش هدایت می‌شود و با گذراندن واحدهای درسی تعیین شده موفق به اخذ گواهینامه دیپلم متوسطه می‌گردد.

دوره اول متوسطه پیش حرفه‌ای: دوره‌ای برای دانش‌آموزان کم‌توان ذهنی و دیگر دانش‌آموزان با نیازهای ویژه که بعد از اتمام دوره ابتدایی، توانایی ادامه تحصیل در مدارس عادی و یا ویژه را ندارند و به منظور آموزش مهارت‌های روزمره زندگی، مهارت‌های تحصیلی و آموزش مقدماتی جِرف، متناسب با ویژگی‌ها و توانایی‌های دانش‌آموزان طراحی شده و اتمام آن منجر به اخذ گواهی‌نامه می‌شود.

دوره دوم متوسطه حرفه‌ای: دوره‌ای برای دانش‌آموزان کم‌توان ذهنی و دیگر دانش‌آموزان با نیازهای ویژه که بعد از اتمام دوره اول متوسطه پیش حرفه‌ای، توانایی ادامه تحصیل در مدارس عادی و یا ویژه را ندارند و به منظور گسترش مهارت‌های روزمره زندگی، مهارت‌های تحصیلی کاربردی و آموزش مهارت‌های حرفه‌ای متناسب با ویژگی‌ها، توانایی‌ها، سرعت رشد و علائق دانش‌آموزان طراحی شده و اتمام آن منجر به اخذ گواهی‌نامه می‌شود.

دانش‌آموز بزرگسال: دانش‌آموزی است که شرایط تحصیل در مدارس راهنمایی تحصیلی و متوسطه روزانه را نداشته و برای ادامه تحصیل در مدارس ویژه بزرگسالان پذیرش می‌شود.

دوره عمومی آموزش بزرگسال: این دوره از لحاظ مقررات تحصیلی مشابه دوره راهنمایی بوده و امکان تحصیل را برای کسانی که به لحاظ سن یا سایر شرایط نمی‌توانند در دوره روزانه تحصیل نمایند، فراهم می‌کند.

دوره تکمیلی آموزش بزرگسال: این دوره از لحاظ مقررات تحصیلی مشابه دوره متوسطه بوده و امکان تحصیل را برای کسانی که به لحاظ سن یا سایر شرایط نمی‌توانند در دوره روزانه تحصیل نمایند، فراهم می‌کند.

دوره سوادآموزی: دوره‌ای است برای آموزش فردی سواد با سن بیش از ده سال تمام که امکان تحصیل در نظام آموزش رسمی کشور را ندارد. این دوره معادل پایه سوم ابتدایی در نظام آموزش رسمی است.

دوره انتقال سوادآموزی: دوره‌ای معادل پایان دوره ابتدایی که فرصت ادامه تحصیل افراد دارای مدرک حداقل دوره سوادآموزی و یا معادل آن را فراهم می‌سازد.

دوره تحکیم سوادآموزی: دوره‌ای است که فرصت استمرار و پایداری آموخته‌ها و کاربرد آن را برای کسانی که دوره سوادآموزی را گذرانده‌اند و تمایل به ادامه تحصیل ندارند، فراهم می‌سازد.

سوادآموز تحت پوشش نهضت سوادآموزی: فردی با سن بیش از ده سال تمام که امکان تحصیل در نظام آموزش رسمی کشور را ندارد و برابر ضوابط در یکی از دوره‌های مربوط به سوادآموزی ثبت نام نموده و آموزش می‌بیند.

سوادآموز قبول شده: سوادآموزی که در آزمون‌های پایان دوره، حد نصاب نمره لازم را طبق آیین‌نامه آموزشی سوادآموزی کسب نماید.

دانشجو: فرد پذیرفته شده‌ای است که برابر ضوابط معین برای تحصیل در یکی از دوره‌های رسمی آموزش عالی ثبت نام کند و به تحصیل اشتغال ورزد.

دانشگاه: عالی‌ترین مؤسسه آموزش عالی که با مجوز رسمی شورای گسترش آموزش عالی ایجاد و حداقل از سه دانشکده تشکیل شده باشد.

آموزشگر تمام وقت مؤسسه آموزش عالی: آموزشگر مؤسسه آموزش عالی که برابر ضوابط معین استخدام و تمام ساعات موظف اداری خود را در مؤسسه محل خدمت، انجام وظیفه می‌کند.

ثبت نام شده آموزش عالی: فردی که برابر ضوابط معین پذیرفته شده و در یکی از مؤسسات آموزش عالی ثبت نام کرده است.

دانش‌آموخته آموزش عالی: فردی که یکی از دوره‌های تحصیلی آموزش عالی را با موفقیت به پایان رسانده است و برابر ضوابط معین مدرک تحصیلی دریافت می‌کند.

آموزش‌دیدگان سازمان آموزش فنی و حرفه‌ای: افرادی هستند که برای فراگرفتن حرفه‌ای خاص، بازآموزی یا ارتقای مهارت، برای مدت معینی در مراکز آموزشی این سازمان آموزش می‌بینند.

مرکز آموزش ثابت در سازمان آموزش فنی و حرفه‌ای: محلی دولتی، متشکل از حداقل ۵ کارگاه آموزشی است که دارای هویتی قانونمند می‌باشد و ساختار آن مورد تصویب سازمان برنامه و بودجه کشور (معاونت برنامه‌ریزی و نظارت راهبردی سابق) قرار گرفته است.

گزیده اطلاعات

بر اساس نتایج سرشماری عمومی نفوس و مسکن سال ۱۳۹۵، تعداد باسوادان ۵۲۷۶۸۸ نفر بوده که از این تعداد، ۵۹/۵ درصد در نقاط شهری و ۴۰/۵ درصد در نقاط روستایی و غیرساکن سکونت داشته‌اند. بر اساس نتایج سرشماری عمومی نفوس و مسکن سال‌های ۱۳۶۵، ۱۳۷۰، ۱۳۷۵، ۱۳۸۵، ۱۳۹۰ و ۱۳۹۵ نرخ باسوادی در جمعیت ۶ ساله و بیش‌تر به ترتیب ۵۳ درصد، ۶۹ درصد، ۷۶ درصد، ۸۲ درصد، ۸۲ درصد و ۸۴/۴ درصد بوده است.

در سال تحصیلی ۹۸-۱۳۹۷ به گزارش اداره کل آموزش و پرورش، تعداد کل دانش‌آموزان در دوره‌های روزانه و بزرگسالان حدود ۱۵۸۳۳۷ نفر بوده که نسبت به سال گذشته ۳ درصد افزایش یافته است. ۵۲/۶ درصد در مقطع ابتدایی، ۲۰/۶ درصد در مقطع دوره اول متوسطه (با بزرگسال) و ۱۹/۵ درصد در مقطع دوره دوم متوسطه (با بزرگسال) مشغول تحصیل بوده‌اند.

هم‌چنین در این سال، ۹۴۱ نفر در آموزش استثنایی و ۱۰۶۱۶ نفر در دوره پیش دبستانی مشغول به تحصیل بوده‌اند که نسبت به سال گذشته به ترتیب ۴/۶ درصد و ۳/۸ درصد افزایش داشته‌اند. در سال ۱۳۹۷، تعداد باسوادان در دوره‌های نهضت سوادآموزی حدود ۵۵۴۵ نفر بوده که از این تعداد، حدود ۳۷/۸ درصد مردان و ۶۲/۲ درصد زنان تشکیل می‌دهند.

در سال تحصیلی ۹۸-۱۳۹۷، تعداد آموزشگران دانشگاهی تمام وقت مؤسسات آموزش عالی، ۸۲۱ نفر بوده که نسبت به سال گذشته ۲/۱ درصد افزایش یافته است. ۸۲/۵ درصد از آموزشگران مرد و بقیه معادل ۱۷/۵ درصد زن بوده‌اند.

در سال تحصیلی فوق، حدود ۹۸/۸ درصد از آموزشگران از لحاظ مرتبه علمی، هیأت علمی بوده‌اند. در سال تحصیلی ۹۸-۱۳۹۷، تعداد دانشجویان حدود ۳۲۴۱۳ نفر بوده که ۲۰/۸ درصد در مقطع کاردانی، ۶۱/۵ درصد در مقطع کارشناسی، ۱۳ درصد در مقطع کارشناسی ارشد و ۴/۷ درصد در مقطع دکتری حرفه‌ای و تخصصی مشغول به تحصیل بوده‌اند. هم‌چنین از این تعداد دانشجو، ۷/۸ درصد مربوط به پزشکی، ۵۶/۱ درصد مربوط به علوم انسانی، ۴/۹ درصد مربوط به علوم پایه، ۲۶/۶ درصد مربوط به فنی و مهندسی، ۲/۳ درصد مربوط به کشاورزی و دامپزشکی و ۲/۳ درصد مربوط به گروه هنر می‌باشد که نسبت به سال گذشته ۹/۵ درصد کاهش یافته است.

گروه علوم انسانی و بعد از آن فنی و مهندسی بیشترین سهم از دانشجویان را به خود اختصاص داده‌اند. لازم به ذکر است که ۳۰/۵ درصد از دانشجویان سال تحصیلی فوق مربوط به دانشگاه آزاد بوده است. در سال تحصیلی ۹۷-۱۳۹۶، تعداد دانش‌آموختگان حدود ۷۲۵۳ نفر بوده که ۲۳/۹ درصد در مقطع کاردانی، ۵۵/۲ درصد در مقطع کارشناسی، ۱۹/۷ درصد در مقطع کارشناسی ارشد و ۱/۲ درصد مقطع دکترای حرفه‌ای و تخصصی را شامل شده است.

از این تعداد دانش‌آموخته، ۵/۲ درصد مربوط به پزشکی، ۵۷/۹ درصد مربوط به علوم انسانی، ۳/۴ درصد مربوط به علوم پایه، ۲۸/۴ درصد مربوط به فنی و مهندسی، ۱/۹ درصد مربوط به کشاورزی و دامپزشکی و ۳/۲ درصد مربوط به هنر بوده است که نسبت به سال گذشته ۹/۵ درصد کاهش داشته است. شایان ذکر است که ۳۵/۶ درصد از دانش‌آموختگان سال تحصیلی فوق مربوط به دانشگاه آزاد بوده است.

در سال تحصیلی ۱۳۹۷، تعداد مریمان رسمی و پیمانی در اداره کل آموزش فنی و حرفه‌ای، ۹۰ نفر بوده که نسبت به سال قبل، تغییری نداشته است. تعداد مراکز ثابت ویژه مردان، زنان و مراکز دو منظوره ۱۱ مرکز بوده است.

تعداد آموزش‌دیدگان در این مراکز، ۱۱۸۵۶ نفر بوده که ۳۹/۹ درصد صنعت، ۳۲ درصد خدمات، ۱۱/۷ درصد کشاورزی و ۱۶/۴ درصد فرهنگ و هنر را شامل می‌شود. آموزش‌دیدگان گروه صنعت، بیشترین سهم از آموزش را به خود اختصاص داده‌اند.

۱۷-۱- تعداد باسوادان بر حسب جنس در نقاط شهری و روستایی

زن	مرد	مرد و زن	شرح
			کل استان^(۱)
۵۸۸۴۴	۱۰۴۰۱۹	۱۶۲۸۶۳	آبان ۱۳۶۵.....
۱۰۸۶۴۰	۱۵۳۰۴۴	۲۶۱۶۸۴	مهر ۱۳۷۰.....
۱۵۳۶۲۳	۱۸۹۵۵۱	۳۴۳۱۷۴	آبان ۱۳۷۵.....
۲۱۳۱۲۸	۲۴۹۷۲۹	۴۶۲۸۵۷	آبان ۱۳۸۵.....
۲۲۴۰۷۰	۲۵۱۹۵۵	۴۷۶۰۲۵	آبان ۱۳۹۰.....
۲۴۵۵۳۳	۲۸۳۱۵۵	۵۲۸۶۸۸	آبان ۱۳۹۵.....
			نقاط شهری
۲۴۲۴۶	۳۶۷۰۹	۶۰۹۵۵	آبان ۱۳۶۵.....
۴۳۴۴۲	۵۳۷۳۹	۹۷۱۸۱	مهر ۱۳۷۰.....
۷۳۳۵۰	۸۶۱۹۶	۱۵۹۴۴۶	آبان ۱۳۷۵.....
۱۱۳۳۱۷	۱۳۰۳۳۷	۲۴۳۵۵۴	آبان ۱۳۸۵.....
۱۲۹۷۱۴	۱۴۳۱۵۳	۲۷۲۸۶۷	آبان ۱۳۹۰.....
۱۴۱۵۰۵	۱۶۵۵۳۸	۳۱۴۰۴۳	آبان ۱۳۹۵.....
			نقاط روستایی
۳۴۵۹۸	۶۷۳۱۰	۱۰۱۹۰۸	آبان ۱۳۶۵.....
۶۵۱۹۸	۹۹۳۰۵	۱۶۴۵۰۳	مهر ۱۳۷۰.....
۷۹۸۱۲	۱۰۲۶۱۷	۱۸۲۴۲۹	آبان ۱۳۷۵.....
۹۹۳۷۱	۱۱۸۷۰۳	۲۱۸۰۷۴	آبان ۱۳۸۵.....
۹۴۳۵۶	۱۰۸۸۰۲	۲۰۳۱۵۸	آبان ۱۳۹۰.....
۹۷۰۳۸	۱۱۶۶۱۷	۲۱۳۶۴۵	آبان ۱۳۹۵.....

(۱) اختلاف ارقام کل استان با سرجمع نقاط شهری و روستایی، به علت منظورشدن جمعیت باسواد غیرساکن در جمعیت کل استان است.

مأخذ- مرکز آمار ایران. (ر.م).

- مرکز آمار ایران. دفتر جمعیت، نیروی کار و سرشماری.

۱۷-۲- جمعیت ۶ ساله و بیش تر، تعداد باسوادان و نرخ باسوادی بر حسب جنس و سن

مهر ۱۳۷۰			آبان ۱۳۶۵			جنس و گروه سنی
نرخ باسوادی (درصد)	باسوادان	جمعیت	نرخ باسوادی (درصد)	باسوادان	جمعیت	
۶۹	۲۶۱۶۸۴	۳۸۱۷۳۲	۵۳	۱۶۲۸۶۳	۳۰۴۹۹۲	مرد و زن
۹۲	۶۷۲۳۰	۷۳۳۴۴	۷۷	۴۲۲۱۴	۵۴۵۴۷	۶-۹ ساله
۹۰	۶۲۶۹۰	۶۹۳۸۲	۷۸	۴۱۱۸۷	۵۲۶۴۹	۱۰-۱۴ ساله
۸۴	۴۴۵۴۵	۵۳۱۲۳	۷۰	۲۹۹۴۳	۴۲۸۰۸	۱۵-۱۹ ساله
۷۶	۳۰۳۴۵	۴۰۰۹۷	۵۵	۱۶۸۷۳	۳۰۵۹۷	۲۰-۲۴ ساله
۶۳	۱۸۹۸۵	۳۰۰۴	۴۴	۱۲۷۱۰	۲۹۰۸۴	۲۵-۲۹ ساله
۵۲	۱۴۵۷۱	۲۷۹۷۱	۳۸	۸۷۱۹	۲۲۸۶۸	۳۰-۳۴ ساله
۴۶	۱۰۱۸۴	۲۲۲۳۴	۲۸	۴۰۰۰	۱۴۲۶۱	۳۵-۳۹ ساله
۳۴	۴۵۰۵	۱۳۲۷۵	۱۸	۱۷۹۸	۱۰۱۲۹	۴۰-۴۴ ساله
۲۴	۲۲۸۳	۹۵۲۳	۱۵	۱۵۴۲	۱۰۶۲۱	۴۵-۴۹ ساله
۲۰	۲۱۷۸	۱۰۸۵۷	۱۱	۱۳۵۱	۱۱۹۹۳	۵۰-۵۴ ساله
۱۵	۱۷۴۵	۱۱۵۶۴	۱۱	۱۰۹۲	۹۵۱۸	۵۵-۵۹ ساله
۱۳	۱۳۵۰	۱۰۱۹۱	۸	۵۳۹	۶۸۵۹	۶۰-۶۴ ساله
۱۰	۹۷۷	۹۸۴۵	۷	۵۷۱	۸۵۰۹	۶۵ ساله و بیش تر
۳۰	۹۶	۳۲۲	۵۹	۳۳۴	۵۴۹	نامشخص

۲-۱۷- جمعیت ۶ ساله و بیش تر، تعداد باسوادان و نرخ باسوادی بر حسب جنس و سن (دنباله)

آبان ۱۳۸۵			آبان ۱۳۷۵			جنس و گروه سنی
نرخ باسوادی (درصد)	باسوادان	جمعیت	نرخ باسوادی (درصد)	باسوادان	جمعیت	
۸۲	۴۶۲۸۵۷	۵۶۷۱۲۳	۷۶	۳۴۳۱۷۴	۴۵۴۴۲۵	مرد و زن.....
۹۵	۴۰۳۷۹	۴۲۴۰۶	۹۲	۷۱۴۴۷	۷۷۶۵۴	۶-۹ ساله.....
۹۸	۷۲۵۳۴	۷۴۱۰۳	۹۵	۸۴۵۳۹	۸۸۹۳۹	۱۰-۱۴ ساله.....
۹۷	۹۳۲۶۸	۹۶۵۱۲	۹۲	۵۹۱۵۴	۶۴۵۵۸	۱۵-۱۹ ساله.....
۹۵	۷۶۵۷۸	۸۰۵۳۳	۸۵	۳۸۱۲۵	۴۴۹۷۲	۲۰-۲۴ ساله.....
۹۱	۵۶۰۶۹	۶۱۴۷۸	۸۰	۳۱۲۰۳	۳۹۲۳۳	۲۵-۲۹ ساله.....
۸۵	۴۰۸۴۴	۴۸۰۱۷	۶۹	۱۹۹۹۴	۲۹۱۶۳	۳۰-۳۴ ساله.....
۷۸	۳۱۰۷۸	۳۹۶۶۴	۵۶	۱۵۸۸۲	۲۸۱۳۹	۳۵-۳۹ ساله.....
۶۶	۱۹۰۹۴	۲۹۰۵۳	۵۰	۱۰۶۹۶	۲۱۶۰۷	۴۰-۴۴ ساله.....
۵۴	۱۴۵۱۲	۲۶۹۴۲	۳۶	۴۸۱۴	۱۳۳۵۱	۴۵-۴۹ ساله.....
۴۶	۹۲۹۱	۲۰۴۰۳	۲۵	۲۱۹۵	۸۷۸۵	۵۰-۵۴ ساله.....
۳۲	۳۸۶۶	۱۲۱۸۵	۱۹	۱۸۲۵	۹۴۵۷	۵۵-۵۹ ساله.....
۲۱	۱۸۰۰	۸۷۶۳	۱۳	۱۴۷۵	۱۱۱۴۱	۶۰-۶۴ ساله.....
۱۳	۳۵۴۴	۲۷۰۶۴	۱۰	۱۸۲۳	۱۷۴۲۴	۶۵ ساله و بیش تر.....
.	.	.	۱۰۰	۲	۲	نامشخص.....

۱۷-۲- جمعیت ۶ ساله و بیش تر، تعداد باسوادان و نرخ باسوادی بر حسب جنس و سن (دنباله)

آبان ۱۳۹۵			آبان ۱۳۹۰			جنس و گروه سنی
نرخ باسوادی (درصد)	باسوادان	جمعیت	نرخ باسوادی (درصد)	باسوادان	جمعیت	
۸۴/۴	۵۲۷۶۸۸	۶۲۵۵۸۶	۸۲	۴۷۶۰۲۵	۵۸۱۱۵۵	مرد و زن.....
۹۶/۱	۵۰۲۶۶	۵۲۳۳۰	۹۴	۴۱۱۳۴	۴۳۷۴۴	۶-۹ ساله.....
۹۸/۹	۵۴۸۶۶	۵۵۴۶۱	۹۹	۵۲۱۵۹	۵۲۸۹۸	۱۰-۱۴ ساله.....
۹۸/۴	۵۰۳۳۵	۵۱۱۳۱	۹۷	۶۷۱۹۰	۶۸۹۹۷	۱۵-۱۹ ساله.....
۹۷/۲	۶۲۶۷۲	۶۴۴۴۹	۹۶	۷۸۲۹۲	۸۱۷۲۴	۲۰-۲۴ ساله.....
۹۶/۲	۷۸۹۲۲	۸۲۰۷۳	۹۴	۶۹۷۷۸	۷۴۰۵۱	۲۵-۲۹ ساله.....
۹۴/۶	۷۰۸۶۱	۷۴۹۲۲	۹۰	۵۲۶۰۳	۵۸۲۲۳	۳۰-۳۴ ساله.....
۸۹/۸	۵۲۴۳۷	۵۸۴۰۴	۸۳	۳۹۵۶۵	۴۷۶۵۳	۳۵-۳۹ ساله.....
۸۲/۴	۳۸۶۷۴	۴۶۹۵۵	۷۷	۲۹۷۶۱	۳۸۸۸۵	۴۰-۴۴ ساله.....
۷۴/۷	۲۸۲۸۴	۳۷۸۶۶	۶۴	۱۷۸۶۱	۲۷۹۳۴	۴۵-۴۹ ساله.....
۶۱/۴	۱۶۳۳۰	۲۶۶۱۱	۴۹	۱۲۹۵۸	۲۶۲۴۲	۵۰-۵۴ ساله.....
۴۷/۰	۱۱۵۱۱	۲۴۴۹۲	۴۲	۸۱۹۵	۱۹۴۸۰	۵۵-۵۹ ساله.....
۳۹/۵	۷۱۳۵	۱۸۰۵۶	۲۶	۳۰۵۶	۱۱۷۳۳	۶۰-۶۴ ساله.....
۱۶/۴	۵۳۹۵	۳۲۸۴۶	۱۲	۳۴۵۱	۲۹۵۵۵	۶۵ ساله و بیش تر.....
۰/۰	.	.	۶۱	۲۲	۳۶	نامشخص.....

۲-۱۷- جمعیت ۶ ساله و بیش تر، تعداد باسوادان و نرخ باسوادی بر حسب جنس و سن (دنباله)

مهر ۱۳۷۰			آبان ۱۳۶۵			جنس و گروه سنی
نرخ باسوادی (درصد)	باسوادان	جمعیت	نرخ باسوادی (درصد)	باسوادان	جمعیت	
۷۸	۱۵۳۰۴۴	۱۹۷۱۳۷	۶۶	۱۰۴۰۱۹	۱۵۷۵۳۰	مرد.....
۹۵	۳۵۹۸۰	۳۷۷۱۸	۸۸	۲۴۳۰۳	۲۷۷۱۰	۶-۹ ساله.....
۹۵	۳۴۱۶۵	۳۵۷۷۷	۹۰	۲۴۸۰۴	۲۷۵۹۰	۱۰-۱۴ ساله.....
۹۲	۲۵۴۴۱	۲۷۵۳۹	۸۶	۱۸۶۸۲	۲۱۸۲۴	۱۵-۱۹ ساله.....
۸۹	۱۷۶۹۵	۱۹۸۷۵	۷۴	۱۰۹۷۸	۱۴۷۹۵	۲۰-۲۴ ساله.....
۸۰	۱۱۵۸۴	۱۴۴۸۱	۶۲	۹۱۸۸	۱۴۷۵۹	۲۵-۲۹ ساله.....
۶۹	۱۰۰۱۹	۱۴۴۴۲	۵۶	۶۷۰۷	۱۱۹۴۲	۳۰-۳۴ ساله.....
۶۴	۷۴۶۳	۱۱۵۹۷	۴۵	۳۱۰۹	۶۹۳۹	۳۵-۳۹ ساله.....
۵۱	۳۲۵۸	۶۳۴۴	۲۹	۱۴۹۰	۵۱۱۳	۴۰-۴۴ ساله.....
۳۸	۱۸۲۳	۴۸۱۲	۲۲	۱۳۴۴۲	۶۱۴۷	۴۵-۴۹ ساله.....
۲۹	۱۸۹۳	۶۴۲۱	۱۸	۱۲۲۶	۶۹۶۰	۵۰-۵۴ ساله.....
۲۳	۱۵۵۲	۶۷۵۳	۱۷	۱۰۰۶	۵۷۵۵	۵۵-۵۹ ساله.....
۲۱	۱۲۴۱	۶۰۱۱	۱۴	۴۷۹	۳۴۰۵	۶۰-۶۴ ساله.....
۱۷	۸۷۴	۵۱۶۸	۱۲	۴۹۲	۴۲۶۰	۶۵ ساله و بیش تر.....
۲۸	۵۶	۱۹۹	۶۴	۲۱۳	۳۳۱	نامشخص.....

۱۷-۲- جمعیت ۶ ساله و بیش تر، تعداد باسوادان و نرخ باسوادی بر حسب جنس و سن (دنباله)

۱۳۸۵ آبان			۱۳۷۵ آبان			جنس و گروه سنی
نرخ باسوادی (درصد)	باسوادان	جمعیت	نرخ باسوادی (درصد)	باسوادان	جمعیت	
۸۷	۲۴۹۷۳۹	۲۸۶۴۹۹	۸۳	۱۸۹۵۵۱	۲۲۹۴۸۶	مرد.....
۹۶	۲۰۷۵۶	۲۱۶۴۵	۹۵	۳۸۲۸۰	۴۰۲۴۶	۶-۹ ساله.....
۹۹	۳۷۴۱۴	۳۷۹۳۶	۹۸	۴۴۷۷۲	۴۵۸۲۲	۱۰-۱۴ ساله.....
۹۸	۴۸۱۶۴	۴۹۲۴۰	۹۶	۳۰۵۸۲	۳۱۷۸۱	۱۵-۱۹ ساله.....
۹۷	۳۸۲۵۹	۳۹۴۴۱	۹۳	۱۸۹۳۹	۲۰۳۱۷	۲۰-۲۴ ساله.....
۹۵	۲۸۶۶۶	۳۰۰۵۳	۹۱	۱۷۱۷۴	۱۸۸۷۶	۲۵-۲۹ ساله.....
۹۳	۲۲۵۸۴	۲۴۲۱۷	۸۳	۱۱۸۵۸	۱۴۲۲۰	۳۰-۳۴ ساله.....
۹۱	۱۸۰۳۰	۱۹۸۵۸	۷۲	۱۰۴۶۳	۱۴۴۴۳	۳۵-۳۹ ساله.....
۸۲	۱۱۶۰۵	۱۴۲۲۵	۶۷	۷۶۹۳	۱۱۴۶۸	۴۰-۴۴ ساله.....
۷۱	۹۸۴۲	۱۳۸۸۷	۵۵	۳۳۸۶	۶۲۱۲	۴۵-۴۹ ساله.....
۶۵	۶۹۲۶	۱۰۶۴۱	۳۹	۱۷۱۸	۴۴۱۵	۵۰-۵۴ ساله.....
۵۲	۲۹۱۰	۵۶۴۸	۲۹	۱۶۱۸	۵۶۷۲	۵۵-۵۹ ساله.....
۳۴	۱۴۴۹	۴۳۱۷	۲۱	۱۳۴۸	۶۴۲۵	۶۰-۶۴ ساله.....
۲۰	۳۱۲۴	۱۵۳۹۱	۱۸	۱۷۱۸	۹۵۸۷	۶۵ ساله و بیش تر.....
.	.	.	۱۰۰	۲	۲	نامشخص.....

۲-۱۷- جمعیت ۶ ساله و بیش تر، تعداد باسوادان و نرخ باسوادی بر حسب جنس و سن (دنباله)

آبان ۱۳۹۵			آبان ۱۳۹۰			جنس و گروه سنی
نرخ باسوادی (درصد)	باسوادان	جمعیت	نرخ باسوادی (درصد)	باسوادان	جمعیت	
۱۹/۲	۲۸۲۱۵۵	۳۱۶۲۳۱	۱۷	۲۵۱۹۵۵	۲۸۹۶۲۱	مرد.....
۹۶/۲	۲۵۷۴۳	۲۶۷۶۲	۹۴	۲۱۰۹۷	۲۲۴۱۴	۶-۹ ساله.....
۹۹/۰	۲۸۰۹۸	۲۸۳۷۶	۹۹	۲۶۷۴۶	۲۷۰۵۵	۱۰-۱۴ ساله.....
۹۸/۶	۲۵۳۶۸	۲۵۷۲۸	۹۸	۳۳۳۱۱	۳۳۹۸۲	۱۵-۱۹ ساله.....
۹۷/۹	۳۱۳۷۳	۳۲۰۵۱	۹۷	۳۸۵۷۴	۳۹۶۸۴	۲۰-۲۴ ساله.....
۹۷/۵	۴۰۶۷۶	۴۱۷۱۹	۹۶	۳۵۰۱۵	۳۶۳۹۷	۲۵-۲۹ ساله.....
۹۶/۸	۳۶۳۵۵	۳۷۵۵۶	۹۵	۲۶۸۳۴	۲۸۳۰۸	۳۰-۳۴ ساله.....
۹۴/۷	۲۷۶۱۲	۲۹۱۴۸	۹۱	۲۱۷۶۴	۲۳۹۹۴	۳۵-۳۹ ساله.....
۹۱/۶	۲۱۸۰۴	۲۳۷۹۵	۸۹	۱۷۱۴۴	۱۹۳۳۹	۴۰-۴۴ ساله.....
۸۸/۴	۱۶۸۰۸	۱۹۰۱۵	۸۰	۱۰۸۴۳	۱۳۶۱۰	۴۵-۴۹ ساله.....
۷۸/۸	۱۰۲۴۵	۱۳۰۰۹	۶۷	۸۹۳۲	۱۳۳۷۱	۵۰-۵۴ ساله.....
۶۴/۶	۸۱۷۵	۱۲۶۴۷	۶۲	۶۲۶۰	۱۰۱۱۳	۵۵-۵۹ ساله.....
۵۹/۱	۵۴۷۲	۹۲۶۶	۴۵	۲۳۵۵	۵۲۳۱	۶۰-۶۴ ساله.....
۲۵/۸	۴۴۲۶	۱۷۱۵۹	۱۹	۳۰۶۴	۱۶۰۹۸	۶۵ ساله و بیش تر.....
۰/۰	۰	۰	۶۴	۱۶	۲۵	نامشخص.....

۱۷-۲- جمعیت ۶ ساله و بیش تر، تعداد باسوادان و نرخ باسوادی بر حسب جنس و سن (دنباله)

مهر ۱۳۷۰			آبان ۱۳۶۵			جنس و گروه سنی
نرخ باسوادی (درصد)	باسوادان	جمعیت	نرخ باسوادی (درصد)	باسوادان	جمعیت	
۵۹	۱۰۸۶۴۰	۱۸۴۵۹۵	۴۰	۵۸۸۴۴	۱۴۷۴۶۲	زن.....
۸۸	۳۱۲۵۰	۳۵۶۲۶	۶۷	۱۷۹۱۱	۲۶۸۳۷	۶-۹ ساله.....
۸۵	۲۸۵۲۵	۳۳۶۰۵	۶۵	۱۶۳۸۳	۲۵۰۵۹	۱۰-۱۴ ساله.....
۷۵	۱۹۱۰۴	۲۵۵۸۴	۵۴	۱۱۲۶۱	۲۰۹۸۴	۱۵-۱۹ ساله.....
۶۳	۱۲۶۵۰	۲۰۲۲۲	۳۷	۵۸۹۵	۱۵۸۰۲	۲۰-۲۴ ساله.....
۴۸	۷۴۰۱	۱۵۵۲۳	۲۵	۳۵۲۲	۱۴۳۲۵	۲۵-۲۹ ساله.....
۳۴	۴۵۵۲	۱۳۵۲۹	۱۸	۲۰۱۲	۱۰۹۲۶	۳۰-۳۴ ساله.....
۲۶	۲۷۲۱	۱۰۶۳۷	۱۲	۸۹۱	۷۳۲۲	۳۵-۳۹ ساله.....
۱۸	۱۲۴۷	۶۹۳۱	۶	۳۰۸	۵۰۱۶	۴۰-۴۴ ساله.....
۱۰	۴۶۰	۴۷۱۱	۴	۲۰۰	۴۴۷۴	۴۵-۴۹ ساله.....
۶	۲۸۵	۴۴۳۶	۲	۱۲۵	۵۰۳۳	۵۰-۵۴ ساله.....
۴	۱۹۳	۴۸۱۱	۲	۸۶	۳۷۶۳	۵۵-۵۹ ساله.....
۳	۱۰۹	۴۱۸۰	۲	۶۰	۳۴۵۴	۶۰-۶۴ ساله.....
۲	۱۰۳	۴۶۷۷	۲	۷۹	۴۲۴۹	۶۵ ساله و بیش تر.....
۳۳	۴۰	۱۲۳	۵۱	۱۱۱	۲۱۸	نامشخص.....

۱۷-۲- جمعیت ۶ ساله و بیش تر، تعداد باسوادان و نرخ باسوادی بر حسب جنس و سن (دنباله)

۱۳۹۵ آبان			۱۳۹۰ آبان			جنس و گروه سنی
نرخ باسوادی (درصد)	باسوادان	جمعیت	نرخ باسوادی (درصد)	باسوادان	جمعیت	
۷۹/۴	۲۴۵۵۳۳	۳۰۹۳۵۵	۷۰	۲۲۴۰۷۰	۲۹۱۵۳۴	زن.....
۹۶/۰	۲۴۵۲۳	۲۵۵۵۸	۹۴	۲۰۰۳۷	۲۱۳۳۰۶-۹ ساله
۹۸/۸	۲۶۷۶۸	۲۷۰۸۵	۹۸	۲۵۴۱۳	۲۵۸۴۳۱۰-۱۴ ساله
۹۸/۳	۲۴۹۶۷	۲۵۴۰۳	۹۷	۳۳۸۷۹	۳۵۰۱۵۱۵-۱۹ ساله
۹۶/۶	۳۱۲۹۹	۳۲۳۹۸	۹۴	۳۹۷۱۸	۴۲۰۴۰۲۰-۲۴ ساله
۹۴/۸	۳۸۲۴۶	۴۰۳۵۴	۹۲	۳۴۷۶۳	۳۷۶۵۴۲۵-۲۹ ساله
۹۲/۳	۳۴۵۰۶	۳۷۳۶۶	۸۶	۲۵۷۶۹	۲۹۹۱۵۳۰-۳۴ ساله
۸۴/۹	۲۴۸۲۵	۲۹۲۵۶	۷۵	۱۷۸۰۱	۲۳۶۵۹۳۵-۳۹ ساله
۷۲/۸	۱۶۸۷۰	۲۳۱۶۰	۶۵	۱۲۶۱۷	۱۹۵۴۶۴۰-۴۴ ساله
۶۰/۹	۱۱۴۷۶	۱۸۸۵۱	۴۹	۷۰۱۸	۱۴۳۲۴۴۵-۴۹ ساله
۴۴/۷	۶۰۸۵	۱۳۶۰۲	۳۱	۴۰۲۶	۱۲۸۷۱۵۰-۵۴ ساله
۲۸/۲	۳۳۳۶	۱۱۸۴۵	۲۱	۱۹۳۵	۹۳۶۷۵۵-۵۹ ساله
۱۸/۹	۱۶۶۳	۸۷۹۰	۱۱	۷۰۱	۶۵۰۲۶۰-۶۴ ساله
۶/۲	۹۶۹	۱۵۶۸۷	۳	۳۸۷	۱۳۴۵۷۶۵ ساله و بیش تر
۰/۰	۰	۰	۵۵	۶	۱۱نامشخص

مأخذ- مرکز آمار ایران. (م.ر).

- مرکز آمار ایران. دفتر جمعیت، نیروی کار و سرشماری.

۱۷-۳- جمعیت ۶ ساله و بیش تر، تعداد باسوادان و نرخ باسوادی در نقاط شهری و روستایی بر حسب جنس و شهرستان: آبان ۱۳۹۵

کل										شهرستان
نرخ باسوادی (درصد)			باسوادان			جمعیت ۶ ساله و بیش تر			مرد و زن	
زن	مرد	مرد و زن	زن	مرد	مرد و زن	زن	مرد	مرد و زن		
۷۹/۴	۸۹/۳	۸۴/۴	۲۴۵۵۳۳	۲۸۲۱۵۵	۵۲۷۶۸۸	۳۰۹۳۵۵	۳۱۶۲۳۱	۶۲۵۵۸۶	کل استان...	
۸۲/۵	۹۱/۲	۸۶/۹	۱۰۵۸۱۴	۱۲۱۴۹۰	۲۲۷۳۰۴	۱۲۸۱۸۹	۱۳۳۲۴۵	۲۶۱۴۳۴	بویراحمد.....	
۷۲/۳	۸۴/۳	۷۸/۳	۴۱۳۶۰	۴۸۵۹۲	۸۹۹۵۲	۵۷۲۳۳	۵۷۶۶۹	۱۱۴۹۰۲	کهگیلویه.....	
۸۵/۵	۹۳/۱	۸۹/۳	۴۶۹۴۸	۵۱۹۹۵	۹۸۹۴۳	۵۴۹۲۷	۵۵۸۳۷	۱۱۰۷۶۴	گچساران.....	
۷۴/۷	۸۷/۴	۸۱/۱	۱۳۹۴۴	۱۶۳۷۲	۳۰۳۱۶	۱۸۶۵۸	۱۸۷۳۵	۳۷۳۹۳	دنا.....	
۷۶/۵	۸۸/۰	۸۲/۴	۱۲۳۸۱	۱۴۶۹۱	۲۷۰۷۲	۱۶۱۷۷	۱۶۶۸۹	۳۲۸۶۶	بهمئی.....	
۷۴/۳	۸۵/۳	۷۹/۷	۷۱۷۹	۸۰۷۳	۱۵۲۵۲	۹۶۶۰	۹۴۶۸	۱۹۱۲۸	باشت.....	
۷۴/۵	۸۶/۸	۸۰/۶	۱۱۰۷۶	۱۲۸۸۰	۲۳۹۵۶	۱۴۸۷۱	۱۴۸۴۴	۲۹۷۱۵	چرام.....	
۷۰/۹	۸۲/۷	۷۶/۸	۶۸۳۱	۸۰۶۲	۱۴۸۹۳	۹۶۴۰	۹۷۴۴	۱۹۳۸۴	لنده.....	

نقاط شهری										شهرستان
نرخ باسوادی (درصد)			باسوادان			جمعیت ۶ ساله و بیش تر			مرد و زن	
زن	مرد	مرد و زن	زن	مرد	مرد و زن	زن	مرد	مرد و زن		
۸۶/۱	۹۳/۷	۹۰/۰	۱۴۸۵۰۵	۱۶۵۵۳۸	۳۱۴۰۴۳	۱۷۲۴۴۰	۱۷۶۶۹۰	۳۴۹۱۳۰	کل استان...	
۸۹/۳	۹۵/۳	۹۲/۳	۶۰۳۲۲	۶۶۸۷۸	۱۲۷۲۰۰	۶۷۵۵۲	۷۰۲۰۴	۱۳۷۷۵۶	بویراحمد.....	
۷۹/۸	۹۰/۲	۸۵/۱	۲۵۰۷۱	۲۹۰۱۴	۵۴۰۸۵	۳۱۳۹۹	۳۲۱۵۳	۶۳۵۵۲	کهگیلویه.....	
۸۸/۹	۹۵/۲	۹۲/۱	۳۸۲۲۱	۴۱۳۷۷	۷۹۵۹۸	۴۲۹۹۴	۴۳۴۷۳	۸۶۴۶۷	گچساران.....	
۸۶/۰	۹۴/۰	۹۰/۱	۳۷۴۲	۴۲۶۲	۸۰۰۴	۴۳۵۳	۴۵۳۳	۸۸۸۶	دنا.....	
۸۲/۱	۹۳/۰	۸۷/۸	۶۸۶۳	۷۹۵۸	۱۴۸۲۱	۸۳۵۷	۸۵۵۵	۱۶۹۱۲	بهمئی.....	
۸۲/۶	۹۰/۹	۸۶/۸	۳۸۳۰	۴۱۹۲	۸۰۲۲	۴۶۳۴	۴۶۱۱	۹۲۴۵	باشت.....	
۸۱/۲	۹۱/۴	۸۶/۲	۶۱۲۹	۶۸۴۱	۱۲۹۷۰	۷۵۵۱	۷۴۸۷	۱۵۰۳۸	چرام.....	
۷۷/۳	۸۸/۴	۸۲/۹	۴۳۲۷	۵۰۱۶	۹۳۴۳	۵۶۰۰	۵۶۷۴	۱۱۲۷۴	لنده.....	

۱۷-۳- جمعیت ۶ ساله و بیش تر، تعداد باسوادان و نرخ باسوادی در نقاط شهری و روستایی بر حسب جنس و شهرستان: آبان ۱۳۹۵ (دنباله)

نقاط روستایی									شهرستان
نرخ باسوادی (درصد)			باسوادان			جمعیت ۶ ساله و بیش تر			
زن	مرد	مرد و زن	زن	مرد	مرد و زن	زن	مرد	مرد و زن	
۷۰/۹	۸۳/۶	۷۷/۳	۹۷۰۲۸	۱۱۶۶۱۷	۲۱۳۶۴۵	۱۳۶۹۱۵	۱۳۹۵۴۱	۲۷۶۴۵۶	کل استان....
۷۵/۰	۸۶/۶	۸۰/۹	۴۵۴۹۲	۵۴۶۱۲	۱۰۰۱۰۴	۶۰۶۳۷	۶۳۰۴۱	۱۲۳۶۷۸	بويراحمد.....
۶۳/۱	۷۶/۷	۶۹/۸	۱۶۲۸۹	۱۹۵۷۸	۳۵۸۶۷	۲۵۸۳۴	۲۵۵۱۶	۵۱۳۵۰	کهگیلویه.....
۷۳/۱	۸۵/۹	۷۹/۶	۸۷۲۷	۱۰۶۱۸	۱۹۳۴۵	۱۱۹۳۳	۱۲۳۶۴	۲۴۴۹۷	گچساران.....
۷۱/۳	۸۵/۳	۷۸/۳	۱۰۲۰۲	۱۲۱۱۰	۲۲۳۱۲	۱۴۳۰۵	۱۴۲۰۲	۲۸۵۰۷	دنا.....
۷۰/۶	۸۲/۸	۷۶/۸	۵۵۱۸	۶۷۳۳	۱۲۲۵۱	۷۸۲۰	۸۱۳۴	۱۵۹۵۴	بهمئی.....
۶۶/۶	۷۹/۹	۷۳/۲	۳۳۴۹	۳۸۸۱	۷۲۳۰	۵۰۲۶	۴۸۵۷	۹۸۸۳	باشت.....
۶۷/۶	۸۲/۱	۷۴/۹	۴۹۴۷	۶۰۳۹	۱۰۹۸۶	۷۳۲۰	۷۳۵۷	۱۴۶۷۷	چرام.....
۶۲/۰	۷۴/۸	۶۸/۴	۲۵۰۴	۳۰۴۶	۵۵۵۰	۴۰۴۰	۴۰۷۰	۸۱۱۰	لنده.....

مأخذ- مرکز آمار ایران. (م.م).

- مرکز آمار ایران. دفتر جمعیت، نیروی کار و سرشماری.

۴-۱۷- خانوارهای معمولی استان برحسب جنس سرپرست خانوار و تعداد افراد، تعداد افراد باسواد و بی‌سواد: آبان ۱۳۹۵

باسواد					جمع	جنس سرپرست خانوار و تعداد افراد در خانوار
ندارد	۱ نفر	۲ نفر	۳ نفر	۴ نفر و بیش‌تر		
۱۱۵۶۸۶	۱۲۳۳۵	۱۸۳۰۴	۶۱۱۴۹	۳۷۳۳۲	۵۶۷۵۹	مرد وزن
۱۰۰۲۳	۵۵۶۰	۴۴۴۶	.	.	.	انفر.....
۲۹۲۵۹	۵۲۴۳	۶۱۷۴	۱۷۸۴۲	.	.	انفر۲.....
۴۲۸۳۵	۸۸۳	۵۶۱۵	۲۶۶۳۴	۹۷۰۳	.	انفر۳.....
۴۸۷۹۶	۳۹۹	۱۵۰۴	۱۴۰۷۵	۱۸۲۳۹	۱۴۵۷۹	انفر۴.....
۳۱۴۶۳	۹۶	۳۷۱	۲۱۰۱	۷۵۸۹	۲۱۳۰۶	انفر۵.....
۱۵۱۲۶	۳۵	۷۸	۴۰۳	۱۵۰۳	۱۳۱۰۷	انفر۶.....
۵۵۸۱	۷	۱۲	۶۸	۲۵۱	۵۲۴۳	انفر۷.....
۱۸۴۳	۱۰	۱	۲۰	۲۸	۱۷۸۴	انفر۸.....
۵۲۹	۲	۳	۳	۷	۵۱۴	انفر۹.....
۳۳۱	.	.	۳	۲	۲۲۶	انفر۱۰ و بیش‌تر.....
۱۶۴۷۶۶	۶۶۹۲	۱۲۲۴۹	۵۶۹۹۶	۳۴۴۳۵	۵۴۳۸۲	مرد
۳۲۹۰	۶۴۵	۲۶۳۳	.	.	.	انفر.....
۲۳۸۶۸	۴۷۱۹	۲۶۹۸	۱۶۴۵۱	.	.	انفر۲.....
۳۸۶۱۱	۸۱۳	۵۰۳۸	۲۴۳۱۵	۸۴۴۵	.	انفر۳.....
۴۶۲۲۴	۳۸۰	۱۴۲۹	۱۳۷۰۸	۱۶۸۷۹	۱۳۸۲۸	انفر۴.....
۳۰۱۴۰	۸۷	۳۶۱	۲۰۴۱	۷۳۵۹	۲۰۲۹۲	انفر۵.....
۱۴۶۵۱	۳۰	۷۵	۳۸۹	۱۴۷۰	۱۲۶۸۷	انفر۶.....
۵۴۳۷	۶	۱۱	۶۸	۲۴۶	۵۱۰۶	انفر۷.....
۱۸۰۴	۱۰	۱	۱۹	۲۷	۱۷۴۷	انفر۸.....
۵۱۳	۲	۳	۳	۷	۴۹۸	انفر۹.....
۲۲۸	.	.	۲	۲	۲۲۴	انفر۱۰ و بیش‌تر.....
۲۰۹۲۰	۵۵۴۳	۵۹۵۵	۴۱۵۳	۲۸۸۱۷	۲۳۷۷	زن
۶۷۳۳	۴۹۱۵	۱۸۱۳	.	.	.	انفر.....
۵۳۹۱	۵۲۴	۳۴۷۶	۱۳۹۱	.	.	انفر۲.....
۴۲۲۴	۷۰	۵۷۷	۲۳۱۹	۱۲۵۸	.	انفر۳.....
۲۵۷۲	۱۹	۷۵	۳۶۷	۱۳۶۰	۷۵۱	انفر۴.....
۱۳۲۳	۹	۱۰	۶۰	۲۳۰	۱۰۱۴	انفر۵.....
۴۷۵	۵	۳	۱۴	۳۳	۴۲۰	انفر۶.....
۱۴۴	۱	۱	.	۵	۱۳۷	انفر۷.....
۳۹	.	.	۱	۱	۳۷	انفر۸.....
۱۶	۱۶	انفر۹.....
۳	.	.	۱	.	۲	انفر۱۰ و بیش‌تر.....

۱۷-۴- خانوارهای معمولی استان بر حسب جنس سرپرست خانوار و تعداد افراد، تعداد افراد باسواد و بی‌سواد: آبان ۱۳۹۵ (دنباله)

اظہار نشده	بی‌سواد					جنس سرپرست خانوار و تعداد افراد در خانوار
	۴ نفر و بیش‌تر	۳ نفر	۲ نفر	۱ نفر	ندارد	
۱۷	۶۹۹	۲۹۱۱	۲۴۳۷۶	۳۶۷۰۵	۱۳۰۹۷۸	مرد و زن.....
۱۷	.	.	.	۵۵۶۰	۴۴۴۶	۱ نفر.....
.	.	.	۵۱۷۶	۵۴۳۲	۱۸۶۵۱	۲ نفر.....
.	.	۵۶۱	۴۸۱۹	۵۹۶۶	۳۱۴۸۹	۳ نفر.....
.	۱۳۹	۶۶۱	۵۱۱۷	۷۲۱۹	۳۵۶۶۰	۴ نفر.....
.	۱۷۸	۶۳۸	۴۲۸۶	۶۳۴۵	۲۰۰۱۶	۵ نفر.....
.	۱۶۴	۵۱۷	۲۸۸۸	۳۸۳۰	۷۷۲۷	۶ نفر.....
.	۹۸	۲۸۹	۱۳۸۵	۱۶۰۵	۲۲۰۴	۷ نفر.....
.	۶۹	۱۴۸	۴۹۶	۵۳۱	۵۹۹	۸ نفر.....
.	۲۹	۶۴	۱۳۶	۱۶۴	۱۳۶	۹ نفر.....
.	۲۲	۳۳	۷۳	۵۳	۵۰	۱۰ نفر و بیش‌تر.....
۱۲	۶۵۲	۲۷۶۶	۲۳۱۹۱	۲۴۴۶۰	۱۱۳۶۸۵	مرد.....
۱۲	.	.	.	۶۴۵	۲۶۳۳	۱ نفر.....
.	.	.	۴۷۰۴	۲۵۳۴	۱۶۶۳۰	۲ نفر.....
.	.	۵۰۹	۴۵۱۶	۳۹۰۰	۲۹۶۸۶	۳ نفر.....
.	۱۲۴	۶۱۵	۴۹۲۷	۵۹۱۵	۳۴۶۴۳	۴ نفر.....
.	۱۶۴	۶۱۲	۴۱۵۴	۵۶۶۳	۱۹۵۴۷	۵ نفر.....
.	۱۵۲	۵۰۶	۲۸۲۹	۳۵۵۷	۷۶۰۷	۶ نفر.....
.	۹۵	۲۸۳	۱۳۶۳	۱۵۲۶	۲۱۷۰	۷ نفر.....
.	۶۸	۱۴۴	۴۹۳	۵۱۴	۵۸۵	۸ نفر.....
.	۲۸	۶۴	۱۳۲	۱۵۵	۱۳۴	۹ نفر.....
.	۲۱	۳۳	۷۳	۵۱	۵۰	۱۰ نفر و بیش‌تر.....
۵	۴۷	۱۴۵	۱۱۸۵	۱۲۲۴۵	۷۲۹۳	زن.....
۵	.	.	.	۴۹۱۵	۱۸۱۳	۱ نفر.....
.	.	.	۴۷۲	۲۸۹۸	۲۰۲۱	۲ نفر.....
.	.	۵۲	۳۰۳	۲۰۶۶	۱۸۰۳	۳ نفر.....
.	۱۵	۴۶	۱۹۰	۱۳۰۴	۱۰۱۷	۴ نفر.....
.	۱۴	۲۶	۱۳۲	۶۸۲	۴۶۹	۵ نفر.....
.	۱۲	۱۱	۵۹	۲۷۳	۱۲۰	۶ نفر.....
.	۳	۶	۲۲	۷۹	۳۴	۷ نفر.....
.	۱	۴	۳	۱۷	۱۴	۸ نفر.....
.	۱	.	۴	۹	۲	۹ نفر.....
.	۱	.	.	۲	.	۱۰ نفر و بیش‌تر.....

مأخذ- مرکز آمار ایران. (ر.م).

- مرکز آمار ایران. دفتر جمعیت، نیروی کار و سرشماری.

۱۷-۵- دانش‌آموزان و کارکنان آموزشی دوره‌های تحصیلی

کارکنان آموزشی		دانش‌آموزان			سال و دوره تحصیلی
مدیریت و کیفیت بخشی	معلم	دختر	پسر	جمع	
۳۵۴۷	۸۷۹۰	۹۹۲۹۷	۱۲۲۱۴۶	۲۲۱۴۴۳۱۳۸۰-۸۱
۳۶۱۶	۱۰۱۶۷	۸۴۲۸۲	۱۰۰۴۱۵	۱۸۴۶۹۷۱۳۸۵-۸۶
۵۶۳۵	۸۹۹۱	۶۹۰۸۱	۷۶۹۵۰	۱۴۶۰۳۱۱۳۹۰-۹۱
۴۲۹۸	۸۸۹۳	۶۹۲۶۰	۷۶۵۵۸	۱۴۵۸۱۸۱۳۹۳-۹۴
۴۶۸۳	۸۸۲۴	۷۰۶۴۳	۷۶۸۵۳	۱۴۷۴۹۶۱۳۹۴-۹۵
۴۵۵۲	۶۰۷۱	۷۲۳۲۴	۷۷۹۱۴	۱۵۰۲۳۸۱۳۹۵-۹۶
۴۴۰۹	۹۰۵۵	۷۴۲۱۵	۷۹۴۷۴	۱۵۳۶۸۹۱۳۹۶-۹۷
۳۰۱۸	۹۰۲۸	۷۶۳۵۶	۸۱۹۸۱	۱۵۸۳۳۷۱۳۹۷-۹۸
۸۲	۲۶۱	۳۳۹	۶۰۲	۹۴۱آموزش استثنایی
.	.	۵۴۷۱	۵۱۴۵	۱۰۶۱۶پیش‌دبستانی
۱۱۱۳	۴۱۹۶	۴۰۷۸۳	۴۲۴۲۵	۸۳۲۰۸ابتدایی
۷۳۸	۲۱۹۲	۱۵۶۱۲	۱۷۰۱۳	۳۲۶۲۵دوره اول متوسطه
۱۰۳۴	۲۳۷۹	۱۲۸۰۵	۱۴۱۳۲	۲۶۹۳۷دوره دوم متوسطه
۶	.	۳۱	۲۸	۵۹عمومی بزرگسال (دوره اول متوسطه)
۴۵	.	۱۳۱۵	۲۶۳۶	۳۹۵۱تکمیلی بزرگسال (دوره دوم متوسطه)

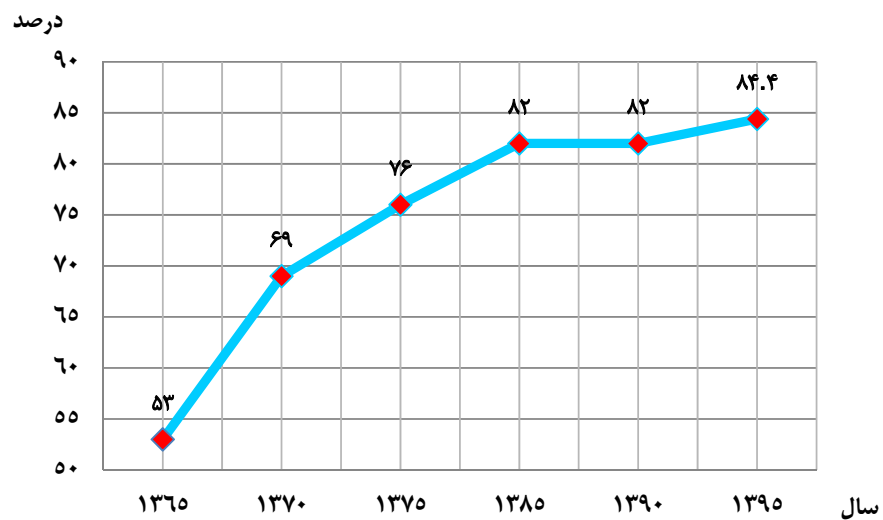
مأخذ- اداره کل آموزش و پرورش استان کهگیلویه و بویراحمد.

۱۷-۶- دانش‌آموزان و کارکنان آموزشی اداره کل آموزش و پرورش استان

کارکنان آموزشی		دانش‌آموزان			سال تحصیلی و شهرستان
مدیریت و کیفیت بخشی	معلم	دختر	پسر	جمع	
۳۵۴۷	۸۷۹۰	۹۹۲۹۷	۱۲۲۱۴۶	۲۲۱۴۴۳۱۳۸۰-۸۱
۳۶۱۶	۱۰۱۶۷	۸۴۲۸۲	۱۰۰۴۱۵	۱۸۴۶۹۷۱۳۸۵-۸۶
۵۶۳۵	۸۹۹۱	۶۹۰۸۱	۷۶۹۵۰	۱۴۶۰۳۱۱۳۹۰-۹۱
۴۲۹۸	۸۸۹۳	۶۹۲۶۰	۷۶۵۵۸	۱۴۵۸۱۸۱۳۹۳-۹۴
۴۶۸۳	۸۸۲۴	۷۰۶۴۳	۷۶۸۵۳	۱۴۷۴۹۶۱۳۹۴-۹۵
۴۵۵۲	۶۰۷۱	۶۴۱۸۲	۶۷۸۶۷	۱۳۲۰۴۹۱۳۹۵-۹۶
۴۴۰۹	۹۰۵۵	۶۵۹۴۹	۶۹۳۸۱	۱۳۵۳۳۰۱۳۹۶-۹۷
۳۰۱۸	۹۰۲۸	۷۶۳۵۶	۸۱۹۸۱	۱۵۸۳۳۷۱۳۹۷-۹۸
۱۱۸۹	۳۳۰۷	۳۳۰۶۶	۳۴۸۶۸	۶۷۹۳۴بویراحمد
۵۶۳	۱۸۹۱	۱۴۱۶۷	۱۵۷۳۸	۲۹۹۰۵کهگیلویه
۴۹۰	۱۱۱۳	۱۱۹۲۲	۱۲۸۱۲	۲۴۷۳۴گچساران
۱۸۰	۶۱۸	۳۸۱۲	۴۳۷۱	۸۱۸۳دنا
۱۹۴	۵۸۳	۴۴۰۶	۴۷۰۱	۹۱۰۷بهمنی
۱۱۲	۳۱۳	۱۹۳۴	۲۱۳۰	۴۰۶۴باشت
۱۲۹	۵۰۵	۳۲۰۳	۲۹۳۷	۶۱۴۰چرام
۱۱۱	۳۳۲	۲۱۸۰	۲۴۸۵	۴۶۶۵لنده
۵۰	۳۶۶	۱۶۶۶	۱۹۳۹	۳۶۰۵عشایر سیار

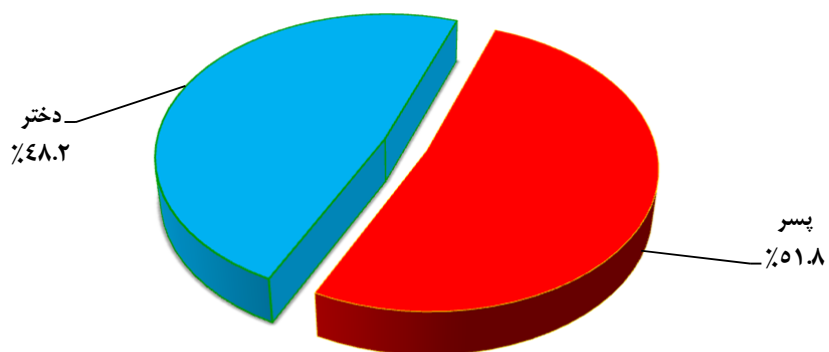
مأخذ- اداره کل آموزش و پرورش استان کهگیلویه و بویراحمد.

۱۷-۱- نرخ باسوادی جمعیت ۶ ساله و بیش تر طی سرشماری‌های انجام گرفته در سال ۱۳۷۰-۱۳۹۵



مینا: جدول ۱۷-۲

۱۷-۲- تعداد دانش‌آموزان به تفکیک جنس در سال تحصیلی: ۱۳۹۷-۹۸



مینا: جدول ۱۷-۵

۱۷-۷- دانش‌آموزان آموزش استثنایی بر حسب دوره‌های تحصیلی

دانش‌آموز			سال و دوره تحصیلی
دختر	پسر	جمع	
۳۵۳	۴۶۲	۸۱۵۱۳۸۰-۸۱
۳۷۹	۴۴۱	۸۲۰۱۳۸۵-۸۶
۳۹۱	۵۶۷	۹۵۸۱۳۹۰-۹۱
۳۲۲	۵۰۴	۸۲۶۱۳۹۳-۹۴
۳۲۸	۵۲۱	۸۴۹۱۳۹۴-۹۵
۳۳۳	۵۳۲	۸۶۵۱۳۹۵-۹۶
۳۴۰	۵۶۰	۹۰۰۱۳۹۶-۹۷
۳۳۹	۶۰۲	۹۴۱۱۳۹۷-۹۸
۳۵	۶۸	۱۰۳پیش‌دبستانی
۲۰۷	۳۷۷	۵۸۴ابتدایی
۴	۱۳	۱۷دوره اول متوسطه
۴۴	۷۲	۱۱۶دوره اول متوسطه پیش‌حرفه‌ای
۱۶	۱۲	۲۸دوره دوم متوسطه
۳۳	۶۰	۹۳دوره دوم متوسطه حرفه‌ای

مأخذ- اداره کل آموزش و پرورش استان کهگیلویه و بویراحمد.

۱۷-۸- دانش‌آموزان، کارکنان و امکانات آموزشی دوره آموزش استثنایی

کلاس	آموزشگاه	کارکنان آموزشی		دانش‌آموز			سال تحصیلی و شهرستان
		مدیریت و کیفیت بخشی	معلم	دختر	پسر	جمع	
۱۰۵	۱۸	۱۰۷	۱۸۲	۳۵۳	۴۶۲	۸۱۵۱۳۸۰-۸۱
۱۵۹	۳۹	۱۰۷	۱۸۱	۳۷۹	۴۴۱	۸۲۰۱۳۸۵-۸۶
۲۱۴	۵۸	۹۰	۲۲۰	۳۹۱	۵۶۷	۹۵۸۱۳۹۰-۹۱
۱۷۱	۶۶	۱۲۹	۲۱۱	۳۲۲	۵۰۴	۸۲۶۱۳۹۳-۹۴
۱۷۴	۶۹	۱۱۸	۲۲۷	۳۲۸	۵۲۱	۸۴۹۱۳۹۴-۹۵
۱۷۱	۷۱	۱۱۶	۲۲۷	۳۳۳	۵۳۲	۸۶۵۱۳۹۵-۹۶
۱۸۱	۸۳	۱۰۶	۲۵۲	۳۴۰	۵۶۰	۹۰۰۱۳۹۶-۹۷
۱۳۱	۱۴	۱۳	۲۶۱	۳۳۹	۶۰۲	۹۴۱۱۳۹۷-۹۸
۷	۲۳	۴۲	۱۱۹	۱۵۵	۲۶۵	۴۲۰بویراحمد
۴۵	۲۴	۱۸	۵۶	۷۹	۱۱۸	۱۹۷کهگیلویه
۳۳	۱۳	۱۳	۴۵	۵۲	۱۰۹	۱۶۱گچساران
۵	۵	۰	۴	۲	۱۱	۱۳دنا
۹	۵	۲	۱۰	۱۸	۳۱	۴۹بهمئی
۷	۴	۲	۱۰	۸	۲۲	۳۰باشت
۷	۵	۰	۷	۱۴	۱۲	۲۶چرام
۷	۴	۵	۹	۹	۳۰	۳۹لنده
۱	۱	۰	۱	۲	۴	۶عشایر سیار

مأخذ- اداره کل آموزش و پرورش استان کهگیلویه و بویراحمد.

۹-۱۷- دانش‌آموزان و امکانات آموزشی دوره پیش‌دبستانی

کلاس	آموزشگاه	دانش‌آموز			سال تحصیلی و شهرستان
		دختر	پسر	جمع	
۹۴	۲۴	۶۷۲	۶۷۰	۱۳۴۲۱۳۸۰-۸۱
۲۱۸	۱۵۵	۲۳۰۹	۲۳۲۲	۴۶۳۱۱۳۸۵-۸۶
۱۴۳	۹۴	۱۷۶۳	۱۲۶۸	۳۰۳۱۱۳۹۰-۹۱
۴۱۷	۲۵۸	۳۸۸۰	۳۳۷۱	۷۲۵۱۱۳۹۳-۹۴
۴۶۴	۲۹۶	۴۴۱۲	۴۰۳۰	۸۴۴۲۱۳۹۴-۹۵
۶۶۸	۴۱۲	۵۱۳۲	۵۱۳۵	۱۰۲۶۷۱۳۹۵-۹۶
۷۴۴	۴۴۹	۵۲۲۵	۵۰۰۲	۱۰۲۲۷۱۳۹۶-۹۷
۱۷۷۷	۴۴۷	۵۴۷۱	۵۱۴۵	۱۰۶۱۶۱۳۹۷-۹۸
۲۸۸	۱۴۶	۲۲۵۹	۲۱۷۴	۴۴۳۳بویراحمد
۲۲۷	۱۳۷	۱۰۰۴	۱۰۲۵	۲۰۲۹کهگیلویه
۵۰	۲۱	۵۴۰	۵۹۸	۱۱۳۸گچساران
۶۸	۳۶	۳۳۸	۳۹۳	۷۳۱دنا
۸۹	۲۱	۳۹۷	۳۸۵	۷۸۲بهمئی
۲۴	۱۵	۱۶۵	۱۷۰	۳۳۵باشت
۶۹	۳۴	۴۷۷	۱۲۴	۶۰۱چرام
۱۳	۷	۱۳۹	۱۴۲	۲۸۱لنده
۴۹	۳۰	۱۵۲	۱۳۴	۲۸۶عشایر سیار

مأخذ- اداره کل آموزش و پرورش استان کهگیلویه و بویراحمد.

۱۰-۱۷- دانش‌آموزان، کارکنان و امکانات آموزشی دوره ابتدایی

کلاس	آموزشگاه	کارکنان آموزشی		دانش‌آموزان			سال تحصیلی و شهرستان
		مدیریت و کیفیت بخشی	معلم	دختر	پسر	جمع	
۴۹۵۹	۱۶۳۷	۹۸۶	۴۴۷۳	۴۸۵۰۹	۵۵۸۲۰	۱۰۴۳۲۹۱۳۸۰-۸۱
۴۳۲۹	۱۹۱۲	۶۱۵	۴۳۱۶	۴۴۷۵۱	۴۷۲۸۴	۹۲۰۳۵۱۳۸۵-۸۶
۳۷۵۶	۱۵۶۹	۱۱۲۳	۳۴۵۸	۲۶۹۶۴	۲۷۵۶۲	۵۴۵۲۶۱۳۹۰-۹۱
۱۰۹۲	۱۶۵۶	۱۲۹۷	۴۲۴۸	۳۵۸۱۰	۳۷۵۰۷	۷۳۳۱۷۱۳۹۳-۹۴
۴۴۱۵	۱۶۵۴	۱۱۹۸	۴۱۳۴	۳۶۹۹۶	۳۸۷۸۴	۷۵۷۸۰۱۳۹۴-۹۵
۴۴۳۶	۱۶۳۹	۱۱۷۴	۴۲۵۹	۳۸۱۰۴	۳۹۹۷۶	۷۸۰۸۰۱۳۹۵-۹۶
۴۵۶۷	۱۶۵۷	۱۲۵۷	۴۱۹۵	۳۹۵۱۲	۴۱۲۹۶	۸۰۸۰۸۱۳۹۶-۹۷
۴۶۷۸	۱۶۶۹	۱۱۱۳	۴۱۹۶	۴۰۷۸۳	۴۳۴۳۵	۸۳۳۰۸۱۳۹۷-۹۸
۱۸۳۰	۵۸۵	۴۶۱	۱۵۳۷	۱۷۸۵۰	۱۸۳۳۸	۳۶۱۷۸بویراحمد
۹۳۷	۳۲۹	۱۹۷	۸۷۹	۷۵۳۱	۸۰۴۴	۱۵۵۷۵کهگیلویه
۵۸۱	۱۱۶	۱۸۰	۴۶۵	۶۲۴۴	۶۶۲۸	۱۲۸۷۲گچساران
۲۷۳	۹۵	۶۴	۲۶۷	۲۰۹۷	۲۲۷۸	۴۳۷۵دنا
۲۹۰	۱۱۷	۷۶	۲۸۷	۲۲۴۹	۲۲۶۶	۴۵۱۵بهمنی
۱۶۹	۹۱	۳۶	۱۵۸	۱۰۶۷	۱۱۰۵	۲۱۷۲باشت
۲۲۷	۱۰۷	۴۶	۲۳۶	۱۶۸۵	۱۵۹۸	۳۲۸۳چرام
۱۴۱	۶۲	۴۰	۱۵۶	۱۱۱۴	۱۱۷۳	۲۲۸۷لنده
۲۳۰	۱۶۷	۱۳	۲۱۱	۹۴۶	۱۰۰۵	۱۹۵۱عشایر سیار

مأخذ- اداره کل آموزش و پرورش استان کهگیلویه و بویراحمد.

۱۱-۱۷- دانش‌آموزان، کارکنان و امکانات آموزشی دوره اول متوسطه

کلاس	آموزشگاه	کارکنان آموزشی		دانش‌آموزان			سال تحصیلی و شهرستان
		مدیریت و کیفیت بخشی	معلم	دختر	پسر	جمع	
۲۳۱۷	۴۵۱	۷۶۷	۲۵۶۷	۲۷۰۸۱	۳۳۹۱۷	۶۰۹۹۸۱۳۸۰-۸۱
۲۳۸۱	۵۲۷	۱۰۵۳	۲۶۶۷	۲۲۸۲۲	۲۶۲۳۵	۴۹۰۵۷۱۳۸۵-۸۶
۱۶۶۷	۴۱۹	۱۲۶۱	۲۲۳۷	۱۵۶۵۶	۱۶۹۸۳	۳۲۶۳۹۱۳۹۰-۹۱
۱۰۹۲	۳۹۵	۱۰۵۷	۱۵۳۲	۹۷۴۷	۱۰۳۸۵	۲۰۱۳۲۱۳۹۳-۹۴
۱۶۰۶	۳۹۶	۸۹۲	۲۱۸۶	۱۴۵۵۴	۱۵۴۷۲	۳۰۰۲۶۱۳۹۴-۹۵
۲۴۳۳	۴۰۳	۹۰۰	۲۲۵۸	۱۴۷۸۵	۱۵۹۱۶	۳۰۷۰۱۱۳۹۵-۹۶
۱۶۳۳	۴۱۵	۸۱۷	۲۳۰۶	۱۵۰۴۲	۱۶۱۶۱	۳۱۲۰۳۱۳۹۶-۹۷
۱۶۶۴	۴۰۶	۷۳۸	۲۱۹۲	۱۵۶۱۳	۱۷۰۱۳	۳۲۶۲۵۱۳۹۷-۹۸
۶۲۳	۱۳۳	۳۱۰	۷۷۷	۶۷۷۱	۷۲۹۱	۱۴۰۶۲بویراحمد
۳۴۴	۹۰	۱۲۸	۴۸۲	۲۸۵۸	۳۳۲۷	۶۰۸۵کهگیلویه
۲۳۹	۵۱	۱۲۲	۲۸۱	۲۶۱۲	۲۷۲۷	۵۳۳۹گچساران
۱۱۱	۳۵	۳۵	۱۶۴	۸۰۱	۸۶۱	۱۶۶۲دنا
۹۱	۲۴	۴۷	۱۳۲	۸۲۲	۹۸۶	۱۸۰۸بهمنی
۶۰	۱۸	۳۲	۷۹	۳۶۷	۴۱۱	۷۷۸باشت
۸۰	۲۱	۳۶	۱۳۴	۵۸۸	۶۲۲	۱۲۱۰چرام
۶۳	۱۶	۲۱	۷۹	۴۶۹	۵۲۵	۹۹۴لنده
۵۳	۱۸	۷	۶۴	۳۲۴	۳۶۳	۶۸۷عشایر سیار

مأخذ- اداره کل آموزش و پرورش استان کهگیلویه و بویراحمد.

۱۲-۱۷- دانش‌آموزان، کارکنان و امکانات آموزشی دوره دوم متوسطه

کلاس	آموزشگاه	کارکنان آموزشی		دانش‌آموزان			سال تحصیلی و شهرستان
		مدیریت و کیفیت بخشی	معلم	دختر	پسر	جمع	
۱۹۸۸	۲۶۰	۱۷۵۱	۳۲۰۰	۱۸۴۷۹	۲۹۷۱۶	۴۸۱۹۵۱۳۸۰-۸۱
۲۴۹۱	۴۰۸	۲۵۹۵	۴۲۸۳	۲۱۸۶۳	۳۱۳۷۷	۵۳۲۴۰۱۳۸۵-۸۶
۱۸۳۶	۳۴۱	۲۷۸۸	۴۹۹۸	۱۴۹۷۸	۱۹۸۵۸	۳۴۸۳۶۱۳۹۰-۹۱
۲۰۳۶	۳۳۹	۱۸۱۵	۲۹۰۴	۱۶۷۰۲	۱۸۷۱۵	۳۵۴۱۷۱۳۹۳-۹۴
۱۵۳۸	۳۰۶	۱۵۷۷	۲۲۷۴	۱۱۲۸۶	۱۲۴۸۶	۲۳۷۷۲۱۳۹۴-۹۵
۱۵۳۷	۳۰۳	۱۳۹۵	۲۴۱۲	۱۱۲۹۳	۱۱۹۷۵	۲۳۲۶۸۱۳۹۵-۹۶
۱۳۴۹	۴۱۳	۱۳۰۵	۲۳۰۲	۱۱۳۹۵	۱۱۹۲۴	۲۳۳۱۹۱۳۹۶-۹۷
۱۷۱۰	۲۹۱	۱۰۳۴	۲۳۷۹	۱۲۸۰۵	۱۴۱۳۲	۲۶۹۳۷۱۳۹۷-۹۸
۶۱۸	۹۴	۳۵۱	۸۷۴	۵۵۱۶	۵۷۶۱	۱۱۲۷۷بویراحمد
۳۷۲	۶۲	۲۱۵	۴۷۴	۲۳۵۶	۲۷۹۴	۵۱۵۰کهگیلویه
۲۵۹	۳۹	۱۶۹	۳۲۲	۲۲۸۸	۲۲۹۳	۴۵۸۱گچساران
۱۰۷	۲۴	۷۷	۱۸۳	۵۱۶	۶۹۸	۱۲۱۴دنا
۱۰۱	۱۹	۶۶	۱۵۴	۶۷۷	۸۲۷	۱۵۰۴بهمنی
۵۲	۹	۴۰	۶۶	۳۲۵	۳۷۴	۶۹۹باشت
۷۸	۱۵	۴۵	۱۲۸	۴۳۹	۴۴۸	۸۸۷چرام
۶۲	۱۳	۴۲	۸۸	۴۴۶	۵۰۷	۹۵۳لنده
۶۱	۱۶	۲۹	۹۰	۲۴۲	۴۳۰	۶۷۲عشایر سیار

مأخذ- اداره کل آموزش و پرورش استان کهگیلویه و بویراحمد.

۱۳-۱۷- دانش‌آموزان دوره دوم متوسطه بر حسب پایه و شاخه تحصیلی و شهرستان: سال تحصیلی ۱۳۹۷-۹۸

پایه دهم		کل			شهرستان
دختر	پسر	دختر	پسر	جمع	
۴۵۴۴	۴۸۳۱	۱۲۸۰۵	۱۴۱۳۲	۲۶۹۳۷	کل استان.....
۱۹۳۷	۱۹۴۵	۵۵۱۶	۵۷۶۱	۱۱۲۷۷	بویراحمد.....
۸۴۶	۹۱۲	۲۳۵۶	۲۷۹۴	۵۱۵۰	کهگیلویه.....
۸۲۳	۷۷۴	۲۲۸۸	۲۲۹۳	۴۵۸۱	گچساران.....
۱۹۹	۲۵۶	۵۱۶	۶۹۸	۱۲۱۴	دنا.....
۲۲۷	۲۸۶	۶۷۷	۸۲۷	۱۵۰۴	بهمئی.....
۱۱۹	۱۴۸	۳۲۵	۳۷۴	۶۹۹	باشت.....
۱۵۶	۱۳۳	۴۳۹	۴۴۸	۸۸۷	چرام.....
۱۴۳	۱۹۲	۴۴۶	۵۰۷	۹۵۳	لنده.....
۹۴	۱۷۵	۲۴۲	۴۳۰	۶۷۲	عشایر سیار.....

پایه یازدهم و دوازدهم						شهرستان
کار و دانش		فنی و حرفه‌ای		متوسطه نظری		
دختر	پسر	دختر	پسر	دختر	پسر	
۵۷۵	۱۵۲۰	۶۵۱	۱۳۱۲	۷۰۳۵	۶۴۷۹	کل استان.....
۱۷۵	۴۷۰	۲۸۶	۴۷۸	۳۱۱۸	۲۸۶۸	بویراحمد.....
۱۳۶	۲۶۶	۱۰۸	۳۰۶	۱۲۶۶	۱۳۱۰	کهگیلویه.....
۴۵	۴۴۵	۱۸۶	۱۶۶	۱۲۳۴	۹۰۸	گچساران.....
۳۵	۳۳	۰	۱۲۱	۲۸۲	۲۸۸	دنا.....
۶۶	۱۱۳	۰	۱۰۹	۳۸۴	۳۱۹	بهمئی.....
۳۵	۶۸	۱۲	۳۶	۱۵۹	۱۲۲	باشت.....
۳۵	۶۸	۰	۴۰	۲۴۸	۲۰۷	چرام.....
۴۸	۵۷	۳۱	۳۳	۲۲۴	۲۲۵	لنده.....
۰	۰	۲۸	۲۳	۱۲۰	۲۳۲	عشایر سیار.....

مأخذ- اداره کل آموزش و پرورش استان کهگیلویه و بویراحمد.

۱۷-۱۴- دانش آموزان و امکانات آموزشی دوره اول متوسطه بزرگسال

کلاس	آموزشگاه	دانش آموز			سال تحصیلی و شهرستان
		زن	مرد	جمع	
۲۸	۶	۴۷۴	۲۸۳	۷۵۷۱۳۸۰-۸۱
۲۴	۶	۳۸۹	۱۱۶	۵۰۵۱۳۸۵-۸۶
۶۹	۲۰	۲۱۴	۲۳۵	۴۴۹۱۳۹۰-۹۱
۲۰	۱۱	۷۵	۳۱۲	۳۸۷۱۳۹۳-۹۴
۲۲	۱۶	۷۰	۱۸۷	۲۵۷۱۳۹۴-۹۵
۴	۱۳	۳۷	۱۰۸	۱۴۵۱۳۹۵-۹۶
۱۰	۱۰	۵۰	۳۹	۸۹۱۳۹۶-۹۷
۹	۹	۳۱	۲۸	۵۹۱۳۹۷-۹۸
۳	۳	۲	۴	۶بویراحمد
۰	۰	۰	۰	۰کهگیلویه
۳	۳	۲۷	۱۸	۴۵گچساران
۰	۰	۰	۰	۰دنا
۲	۲	۲	۳	۵بهمنی
۰	۰	۰	۰	۰باشت
۰	۰	۰	۰	۰چرام
۱	۱	۰	۳	۳لنده

مأخذ- اداره کل آموزش و پرورش استان کهگیلویه و بویراحمد.

۱۵-۱۷- دانش‌آموزان و امکانات آموزشی دوره دوم متوسطه بزرگسال

کلاس	آموزشگاه	دانش‌آموز			سال تحصیلی و شهرستان
		زن	مرد	جمع	
۲۳۰	۲۳	۳۳۵۹	۳۹۳۴	۷۲۹۳۱۳۸۰-۸۱
۲۸۰	۴۹	۱۵۷۰	۳۱۰۵	۴۶۷۵۱۳۸۵-۸۶
۷۸۰	۹۸	۳۲۹۶	۵۴۱۰	۸۷۰۶۱۳۹۰-۹۱
۶۵۱	۱۰۴	۲۷۲۴	۵۷۶۴	۸۴۸۸۱۳۹۳-۹۴
۶۵۳	۱۱۰	۲۹۹۷	۵۳۷۳	۸۳۷۰۱۳۹۴-۹۵
۱۲	۱۰۳	۲۶۴۰	۴۲۷۲	۶۹۱۲۱۳۹۵-۹۶
۱۱۸	۱۱۴	۲۶۵۱	۴۴۹۲	۷۱۴۳۱۳۹۶-۹۷
۲۲۶	۱۱۱	۱۳۱۵	۲۶۳۶	۳۹۵۱ ۱۳۹۷-۹۸
۶۴	۲۵	۵۱۳	۱۰۴۵	۱۵۵۸ بویراحمد
۵۱	۱۹	۳۳۹	۵۳۰	۸۶۹ کهگیلویه
۵۴	۲۱	۱۵۹	۴۳۹	۵۹۸ گچساران
۱۲	۵	۵۸	۱۳۰	۱۸۸ دنا
۱۴	۶	۲۴۱	۲۰۳	۴۴۴ بهمئی
۱۱	۵	۲	۴۸	۵۰ باشت
۹	۳	۰	۱۳۳	۱۳۳ چرام
۱۰	۳	۳	۱۰۵	۱۰۸ لنده
۱	۱	۰	۳	۳ عشایر سیار

مأخذ- اداره کل آموزش و پرورش استان کهگیلویه و بویراحمد.

۱۷-۱۶- سوادآموزان تحت پوشش دوره‌های نهضت سوادآموزی در نقاط شهری و روستایی

نقاط روستایی ^(۲)			نقاط شهری			کل			سال و دوره ^(۱)
زن	مرد	جمع	زن	مرد	جمع	زن	مرد	جمع	
دوره سوادآموزی									
...	۱۳۸۰
۱۷۹۶	۱۱۵۹	۷۳۰۸	۱۰۷۵	۱۴۳۸	۱۸۴۰	۱۷۹۶	۱۱۵۹	۷۳۰۸	۱۳۸۵
۳۹۳	۱۰۴	۲۱۶۷	۱۰	۱۰۵۲	۶۰۸	۳۹۳	۱۰۴	۲۱۶۷	۱۳۹۰
۱۸۸۱	۴۷۰	۲۳۵۱	۴۴۱	۱۰۲	۵۴۳	۲۳۲۲	۵۷۲	۲۸۹۴	۱۳۹۳
۲۴۵	۹۲	۳۳۷	۱۱۲	۹	۱۲۱	۳۵۷	۱۰۱	۴۵۸	۱۳۹۴
۱۱۷۶	۴۴۷	۱۶۲۳	۶۳۴	۱۹۱	۸۲۵	۱۸۱۰	۶۳۸	۲۴۴۸	۱۳۹۵
۱۱۹۰	۴۷۰	۱۶۶۰	۷۹۸	۲۲۶	۱۰۲۴	۱۹۸۸	۶۹۶	۲۶۸۴	۱۳۹۶
۱۰۱۵	۵۱۵	۱۵۳۰	۶۸۵	۳۵۰	۱۰۳۵	۱۷۰۰	۸۶۵	۲۵۶۵	۱۳۹۷
دوره انتقال									
...	۱۳۸۰
۱۳۶۵	۷۷۹	۵۵۰۹	۶۷۲	۱۲۱۰	۱۴۸۳	۱۳۶۵	۷۷۹	۵۵۰۹	۱۳۸۵
۶۲۳	۱۱۱	۳۵۶۷	۷۸	۱۵۷۴	۱۱۸۱	۶۲۳	۱۱۱	۳۵۶۷	۱۳۹۰
۹۹۴	۱۱۸	۱۱۱۲	۱۷۵	۲۱	۱۹۶	۱۱۶۹	۱۳۹	۱۳۰۸	۱۳۹۳
۲۱۲	۴۰	۲۵۲	۱۹۶	۳۷	۲۳۳	۴۰۸	۷۷	۴۸۵	۱۳۹۴
۵۴۷	۵۵	۶۰۲	۳۵۷	۲۷	۳۸۴	۹۰۴	۸۲	۹۸۶	۱۳۹۵
۵۰۷	۱۷۹	۶۸۶	۳۹۹	۷۳	۴۷۲	۹۰۶	۲۵۲	۱۱۵۸	۱۳۹۶
۳۸۲	۳۹۰	۶۷۲	۲۸۰	۱۹۰	۴۷۰	۶۶۲	۴۸۰	۱۱۴۲	۱۳۹۷
دوره تحکیم									
...	۱۳۸۰
۹۱۶	۵۱۰	۳۷۲۴	۴۰۰	۷۷۷	۱۱۲۱	۹۱۶	۵۱۰	۳۷۲۴	۱۳۸۵
...	۱۳۹۰
۱۳۳۲	۱۲۵	۱۴۵۷	۳۳۳	۳۴	۳۶۷	۱۶۶۵	۱۵۹	۱۸۲۴	۱۳۹۳
۸۳	۱۴	۹۷	۹۷	۸	۱۰۵	۱۸۰	۲۲	۲۰۲	۱۳۹۴
۶۲۱	۸۹	۷۱۰	۴۷۵	۴۵	۵۲۰	۱۰۹۶	۱۳۴	۱۲۳۰	۱۳۹۵
۴۷۷	۱۱۲	۵۸۹	۴۷۴	۵۱	۵۲۵	۹۵۱	۱۶۳	۱۱۱۴	۱۳۹۶
۷۰۰	۴۲۰	۱۱۲۰	۳۸۸	۳۳۰	۷۱۸	۱۰۸۸	۷۵۰	۱۸۳۸	۱۳۹۷

(۱) از سال ۱۳۹۰ نظام آموزشی به دوره‌های سوادآموزی، انتقال و تحکیم تغییر یافت.

(۲) شامل اطلاعات مربوط به عشایر تحت پوشش سازمان نهضت سوادآموزی نیز می‌باشد.

مأخذ- اداره کل آموزش و پرورش استان کهگیلویه و بویراحمد- معاونت سوادآموزی.

۱۷-۱۷- تعداد قبول شدگان دوره ابتدایی و دوره اول متوسطه بر حسب جنس

دوره اول متوسطه			ابتدایی			سال تحصیلی و شهرستان
دختر	پسر	جمع	دختر	پسر	جمع	
...۱۳۸۰-۸۱
...	...	۱۴۲۱۲	۱۲۴۴۸۱۳۸۵-۸۶
۱۴۶۹۰	۱۶۰۳۱	۳۰۷۲۱	۲۶۹۵۹	۲۷۶۸۴	۵۴۶۴۳۱۳۹۰-۹۱
۹۲۸۷	۱۰۰۶۷	۱۹۳۵۴	۳۳۰۴۸	۳۴۷۰۲	۶۷۷۵۰۱۳۹۲-۹۳
۱۰۰۴۰	۱۰۲۰۴	۲۰۲۴۴	۳۳۶۰۳	۳۸۷۴۷	۷۲۳۵۰۱۳۹۳-۹۴
۱۴۱۷۳	۱۵۳۴۷	۲۹۵۲۰	۳۴۶۸۰	۳۸۴۲۴	۷۳۱۰۴۱۳۹۴-۹۵
۱۴۶۰۸	۱۵۹۱۶	۳۰۵۲۴	۳۳۹۳۵	۳۶۸۰۷	۷۰۷۴۲۱۳۹۵-۹۶
۱۹۱۳۸	۱۵۷۷۵	۳۴۹۱۳	۳۴۹۲۳	۳۴۳۳۳	۶۹۲۵۶۱۳۹۶-۹۷
۸۱۶۸	۶۵۷۲	۱۴۷۴۰	۱۴۸۳۴	۱۴۷۴۶	۲۹۵۸۰بویراحمد
۳۶۳۵	۳۰۴۷	۶۶۸۲	۶۴۳۵	۷۱۵۰	۱۳۵۸۵کهگیلویه
۳۳۲۸	۲۵۶۵	۵۸۹۳	۵۸۸۲	۴۸۳۷	۱۰۷۱۹گچساران
۹۹۴	۷۹۳	۱۷۸۷	۱۷۵۴	۱۸۹۰	۳۶۴۴دنا
۱۰۰۷	۹۴۳	۱۹۵۰	۱۹۵۹	۱۷۱۶	۳۶۷۵بهمئی
۴۸۴	۴۰۲	۸۸۶	۹۲۷	۷۹۰	۱۷۱۷باشت
۵۳۵	۵۵۵	۱۰۹۰	۱۳۴۱	۱۱۷۶	۲۵۱۷چرام
۵۷۶	۵۴۹	۱۱۲۵	۹۹۹	۱۰۶۴	۲۰۶۳لنده
۴۱۱	۳۴۹	۷۶۰	۷۹۲	۹۶۴	۱۷۵۶عشایر سیار

مأخذ- اداره کل آموزش و پرورش استان کهگیلویه و بویراحمد.

۱۷-۱۸- فارغ التحصیلان دوره دوم متوسطه بر حسب شاخه تحصیلی و جنس

متوسطه نظری				جمع			سال تحصیلی و شهرستان
علوم تجربی		ریاضی و فیزیک		دختر	پسر	جمع	
دختر	پسر	دختر	پسر				
...۱۳۸۰-۸۱
۱۲۳۸	۹۸۶	۵۴۳	۹۵۶	۳۳۷۲	۳۵۶۹	۶۹۴۱۱۳۸۵-۸۶
۱۸۴۵	۱۴۳۷	۵۵۰	۸۷۰	۵۳۸۱	۷۶۴۲	۱۳۰۲۳۱۳۹۰-۹۱
۱۳۹۰	۹۱۰	۱۱۳	۲۸۹	۱۲۸۳	۱۰۱۷	۲۳۰۰۱۳۹۲-۹۳
۱۵۳۳	۹۰۲	۶۹	۲۱۶	۲۲۰۸	۱۷۲۱	۳۹۲۹۱۳۹۳-۹۴
۲۷۰۲	۱۳۴۳	۱۱۵	۲۹۶	۴۲۷۶	۳۷۲۴	۸۰۰۰۱۳۹۴-۹۵
۹۴۸	۴۵۳	۲۰	۹۴	۲۲۶۰	۱۹۴۸	۴۲۰۸۱۳۹۵-۹۶
۲۲۵	۱۸۵	۴۱	۵۱	۹۴۰	۱۱۹۳	۲۱۳۳ ۱۳۹۶-۹۷
۱۲۶	۷۳	۲۷	۲۳	۵۸۹	۴۵۷	۱۰۴۶بویراحمد
۶۵	۴۷	۱۰	۹	۱۹۴	۱۶۵	۳۵۹کهگیلویه
۱۳	۲۸	۲	۱۰	۷۱	۳۴۶	۴۱۷گچساران
۳	۵	۰	۰	۱۵	۱۶	۳۱دنا
۶	۷	۱	۰	۳۶	۶۱	۹۷بهمنی
۲	۱۷	۰	۵	۱۲	۱۱۴	۱۲۶باشت
۴	۲	۱	۴	۱۰	۲۲	۳۲چرام
۶	۶	۰	۰	۱۱	۱۰	۲۱لنده
۰	۰	۰	۰	۲	۲	۴عشایر سیار

۱۸-۱۷- فارغ التحصیلان دوره دوم متوسطه بر حسب شاخه تحصیلی و جنس (دنباله)

کار و دانش		فنی و حرفه‌ای		متوسطه نظری		سال تحصیلی و شهرستان
				علوم انسانی		
دختر	پسر	دختر	پسر	دختر	پسر	
...۱۳۸۰-۸۱
۹۰	۱۷۰	۳۳۹	۳۶۳	۱۲۶۲	۱۰۹۴۱۳۸۵-۸۶
۸۸۶	۲۹۲۳	۳۰۰	۸۲۱	۱۷۰۳	۱۵۹۱۱۳۹۰-۹۱
۱۱۲	۱۶۴	۱۴۸	۱۳۰	۳۱۲	۲۱۵۱۳۹۲-۹۳
۲۰۹	۱۶۵	۸۵	۱۵۵	۳۱۲	۲۸۳۱۳۹۳-۹۴
۴۶۴	۱۰۶۵	۱۷۱	۳۶۷	۸۲۴	۶۵۳۱۳۹۴-۹۵
۸۶۴	۹۸۳	۸۸	۱۸۶	۳۴۰	۲۳۲۱۳۹۵-۹۶
۲۲۵	۵۶۵	۱۶۰	۱۵۵	۲۸۹	۲۳۷ ۱۳۹۶-۹۷
۱۴۱	۱۳۸	۱۴۱	۱۰۳	۱۵۴	۱۲۰ بویراحمد
۴۳	۵۲	۱۴	۲۰	۶۲	۳۷ کهگیلویه
۳۴	۲۵۸	۵	۲۳	۱۷	۲۷ گچساران
۰	۱	۰	۰	۱۲	۱۰ دنا
۰	۳۸	۰	۰	۲۹	۱۶ بهمئی
۵	۷۴	۰	۰	۵	۱۸ باشت
۲	۴	۰	۹	۳	۳ چرام
۰	۰	۰	۰	۵	۴ لنده
۰	۰	۰	۰	۲	۲ عشایر سیار

مأخذ- اداره کل آموزش و پرورش استان کهگیلویه و بویراحمد.

۱۷-۱۹- قبول شدگان دوره‌های^(۱) نهضت سوادآموزی بر حسب جنس

سوادآموزی		جمع			سال
زن	مرد	زن	مرد	مرد و زن	
۳۲۴۹	۷۷۴	۹۱۴۸	۲۰۳۷	۱۱۱۸۵ ۱۳۸۰
۶۵۷۳	۱۳۲۰	۱۵۵۶۲	۳۰۴۶	۱۸۶۰۸ ۱۳۸۵
۸۹۶	۲۹۰	۲۳۸۴	۵۳۵	۲۹۱۹ ۱۳۹۰
۱۵۹۳	۴۷۲	۳۶۲۸	۶۴۹	۴۲۷۷ ۱۳۹۳
۱۹۵۵	۶۲۹	۴۳۸۲	۸۸۳	۵۲۶۵ ۱۳۹۴
۱۵۶۵	۵۲۶	۳۱۴۷	۶۹۵	۳۸۴۲ ۱۳۹۵
۱۰۲۲	۶۹۶	۱۷۱۱	۱۱۱۰	۲۸۲۱ ۱۳۹۶
***	***	***	***	*** ۱۳۹۷ ^(۲)

تحکیم		انتقال		سال
زن	مرد	زن	مرد	
۳۴۱۲	۷۶۴	۲۴۸۷	۴۹۹ ۱۳۸۰
۲۶۰۹	۵۱۹	۳۸۰۳	۷۹۳ ۱۳۸۵
.	.	۱۴۸۸	۲۴۵ ۱۳۹۰
۱۳۰۳	۱۰۸	۷۳۲	۶۹ ۱۳۹۳
۱۳۳۴	۱۴۳	۱۱۰۳	۱۱۱ ۱۳۹۴
۸۵۱	۱۰۶	۷۳۱	۶۳ ۱۳۹۵
۲۹۵	۱۶۳	۳۹۴	۲۵۱ ۱۳۹۶
***	***	***	*** ۱۳۹۷ ^(۲)

(۱) از سال ۱۳۹۰ نظام آموزشی به دوره‌های سوادآموزی، انتقال و تحکیم تغییر یافت.

(۲) دستگاه اجرایی، قادر به ارائه اطلاعات تا زمان چاپ سالنامه نبوده است.
 مأخذ- اداره کل آموزش و پرورش استان کهگیلویه و بویراحمد- معاونت سوادآموزی.

۲۰-۱۷- آموزشگران دانشگاهی تمام وقت مؤسسات آموزش عالی بر حسب جنس

سال تحصیلی و شهرستان	مرد و زن	مرد	زن
.....۱۳۸۰-۸۱	۱۴۰	۱۲۲	۱۸
.....۱۳۸۵-۸۶	۲۲۵	۱۹۴	۳۱
.....۱۳۹۰-۹۱	۶۸۴	۵۹۹	۸۵
.....۱۳۹۳-۹۴	۷۲۱	۶۱۱	۱۱۰
.....۱۳۹۴-۹۵	۷۵۸	۶۲۷	۱۳۱
.....۱۳۹۵-۹۶	۷۴۴	۶۳۱	۱۱۳
..... ^(۱) ۱۳۹۶-۹۷	۸۰۴	۶۶۸	۱۳۶
..... ^(۱) ۱۳۹۷-۹۸	۸۲۱	۶۷۷	۱۴۴
.....بویراحمد	۶۱۰	۵۰۱	۱۰۹
.....کهگیلویه	۵۸	۵۴	۴
.....گچساران	۱۴۳	۱۱۳	۳۰
.....دنا	۰	۰	۰
.....بهمنی	۲	۱	۱
.....باشت	۲	۲	۰
.....چرام	۶	۶	۰
.....لنده	۰	۰	۰

(۱) آمار دانشگاه آزاد اسلامی را نیز شامل نمی‌شود.

مأخذ- وزارت علوم، تحقیقات و فناوری. مؤسسه پژوهش و برنامه‌ریزی آموزش عالی.

۱۷-۲۱- آموزشگران دانشگاهی تمام وقت مؤسسات آموزش عالی بر حسب مرتبه علمی

آموزشگران دانشگاهی غیر هیأت علمی	هیأت علمی					جمع	سال تحصیلی و شهرستان
	مربی آموزشیار	مربی	استادیار	دانشیار	استاد		
۰	۰	۹۲	۴۸	۰	۰	۱۴۰۱۳۸۰-۸۱
۱	۰	۱۰۲	۱۲۲	۰	۰	۲۲۵۱۳۸۵-۸۶
۷۴	۲۸	۳۳۵	۲۳۰	۱۶	۱	۶۸۴۱۳۹۰-۹۱
۷	۲	۳۵۳	۳۱۱	۴۴	۴	۷۲۱۱۳۹۳-۹۴
۳۴	۲	۳۰۲	۳۴۳	۶۶	۱۱	۷۵۸۱۳۹۴-۹۵
۱۶	۸	۱۹۶	۴۱۶	۹۰	۱۸	۷۴۴۱۳۹۵-۹۶
۶	۷	۱۹۰	۴۷۴	۱۰۴	۲۳	۸۰۴ ^(۱) ۱۳۹۶-۹۷
۱۰	۱	۱۹۱	۴۷۷	۱۱۴	۲۸	۸۲۱ ^(۱) ۱۳۹۷-۹۸
۱۰	۱	۱۱۷	۳۵۴	۱۰۶	۲۲	۶۱۰بویراحمد
۰	۰	۲۵	۲۸	۴	۱	۵۸کهگیلویه
۰	۰	۴۶	۸۸	۴	۵	۱۴۳گچساران
۰	۰	۰	۰	۰	۰	۰دنا
۰	۰	۲	۰	۰	۰	۲بهمنی
۰	۰	۱	۱	۰	۰	۲باشت
۰	۰	۰	۶	۰	۰	۶چرام
۰	۰	۰	۰	۰	۰	۰لنده

(۱) آمار دانشگاه آزاد اسلامی را نیز شامل نمی‌شود.

مأخذ- وزارت علوم، تحقیقات و فناوری. مؤسسه پژوهش و برنامه‌ریزی آموزش عالی.

۱۷-۲۲- ثبت‌نام‌شدگان جدید دوره‌های مختلف تحصیلی مؤسسات آموزش عالی بر حسب گروه عمده رشته تحصیلی و جنس

کاردانی (فوق دیپلم)			جمع کل			سال تحصیلی و گروه عمده رشته تحصیلی
زن	مرد	جمع	زن	مرد	جمع	
۷۷۶	۱۲۰۳	۱۹۷۹	۱۸۸۵	۲۸۴۳	۴۷۲۸ ^(۱) ۱۳۸۰-۸۱
۱۳۸۵	۲۶۳۳	۴۰۱۸	۴۲۶۳	۵۹۴۰	۱۰۲۰۳ ^(۱) ۱۳۸۵-۸۶
۱۱۹۷	۱۷۲۴	۲۹۲۱	۶۱۱۳	۶۴۴۲	۱۲۵۵۵۱۳۹۰-۹۱
۹۳۶	۳۱۶۹	۴۱۰۵	۴۷۵۳	۹۰۳۹	۱۳۷۹۲۱۳۹۳-۹۴
۱۰۷۹	۳۰۷۸	۴۱۵۷	۴۸۱۵	۹۱۰۳	۱۳۹۱۸۱۳۹۴-۹۵
۷۵۳	۱۷۹۷	۲۵۵۰	۳۷۷۲	۶۳۵۷	۱۰۱۲۹۱۳۹۵-۹۶
۸۶۲	۲۵۲۴	۳۳۸۶	۴۱۶۵	۷۴۴۱	۱۱۶۰۶۱۳۹۶-۹۷
۴۶۷	۱۳۸۸	۱۸۵۵	۳۵۶۱	۵۴۰۲	۱۹۶۶۳ ۱۳۹۷-۹۸
.	.	.	۳۱۸	۱۹۶	۵۱۴پزشکی
۳۶۶	۶۹۶	۱۰۶۲	۲۳۳۳	۲۹۶۹	۵۳۰۲علوم انسانی
۲	۳	۵	۳۳۸	۲۰۹	۵۴۷علوم پایه
۶۶	۶۶۰	۷۲۶	۳۴۳	۱۸۷۳	۲۲۱۶فنی و مهندسی
.	.	.	۱۴۹	۷۸	۲۲۷کشاورزی و دامپزشکی
۳۳	۲۹	۶۲	۸۰	۷۷	۱۵۷هنر

کارشناسی ارشد (فوق لیسانس)			کارشناسی (لیسانس)			سال تحصیلی و گروه عمده رشته تحصیلی
زن	مرد	جمع	زن	مرد	جمع	
۹	۲۵	۳۴	۱۰۸۴	۱۶۱۱	۲۶۹۵ ^(۱) ۱۳۸۰-۸۱
۸۸	۷۶	۱۶۴	۲۷۶۴	۳۲۰۵	۵۹۶۹ ^(۱) ۱۳۸۵-۸۶
۳۲۵	۴۰۴	۷۲۹	۴۵۴۴	۴۲۸۲	۸۸۲۶۱۳۹۰-۹۱
۸۶۵	۱۸۱۲	۲۶۷۷	۲۸۴۶	۳۸۹۷	۶۷۴۳۱۳۹۳-۹۴
۹۴۰	۲۰۲۵	۲۹۶۵	۲۶۷۲	۳۷۹۳	۶۴۶۵۱۳۹۴-۹۵
۷۲۸	۱۳۹۰	۲۱۱۸	۲۱۵۵	۳۰۰۴	۵۱۵۹۱۳۹۵-۹۶
۵۵۷	۱۰۲۲	۱۵۷۹	۲۶۱۲	۳۷۷۲	۶۳۸۴۱۳۹۶-۹۷
۶۱۰	۹۳۴	۱۵۴۴	۲۳۶۱	۲۹۲۷	۵۲۸۸ ۱۳۹۷-۹۸
۲۸	۱۰	۳۸	۲۲۱	۱۰۴	۳۲۵پزشکی
۳۳۶	۵۱۰	۸۴۶	۱۶۱۳	۱۷۱۵	۳۳۲۸علوم انسانی
۱۰۸	۴۸	۱۵۶	۲۰۶	۱۴۶	۳۵۲علوم پایه
۷۰	۳۱۲	۳۸۲	۲۰۱	۸۸۱	۱۰۸۹فنی و مهندسی
۶۵	۳۷	۱۰۲	۷۶	۳۳	۱۰۹کشاورزی و دامپزشکی
۳	۷	۱۰	۴۴	۴۱	۸۵هنر

۱۷-۲۲- ثبت نام شدگان جدید دوره‌های مختلف تحصیلی مؤسسات آموزش عالی بر حسب گروه عمده رشته تحصیلی و جنس (دنباله)

دکترای تخصصی			دکترای حرفه‌ای			سال تحصیلی و گروه عمده رشته تحصیلی
زن	مرد	جمع	زن	مرد	جمع	
۰	۰	۰	۱۶	۴	۲۰ ^(۱) ۱۳۸۰-۸۱
۰	۰	۰	۲۶	۲۶	۵۲ ^(۱) ۱۳۸۵-۸۶
۷	۶	۱۳	۴۰	۲۶	۶۶۱۳۹۰-۹۱
۴۷	۳۷	۸۴	۵۹	۱۲۴	۱۸۳۱۳۹۳-۹۴
۵۴	۱۴۴	۱۹۸	۷۰	۶۳	۱۳۳۱۳۹۴-۹۵
۷۰	۱۰۱	۱۷۱	۶۶	۶۵	۱۳۱۱۳۹۵-۹۶
۶۴	۵۸	۱۲۲	۷۰	۶۵	۱۳۵۱۳۹۶-۹۷
۶۱	۱۱۷	۱۴۸	۶۲	۷۶	۱۳۸ ۱۳۹۷-۹۸
۷	۶	۱۳	۶۲	۷۶	۱۳۸پزشکی
۱۸	۴۸	۶۶	۰	۰	۰علوم انسانی
۲۲	۱۲	۳۴	۰	۰	۰علوم پایه
۶	۱۳	۱۹	۰	۰	۰فنی و مهندسی
۸	۸	۱۶	۰	۰	۰کشاورزی و دامپزشکی
۰	۰	۰	۰	۰	۰هنر

(۱) آمار دانشگاه جامع علمی کاربردی را شامل نمی‌شود.

مأخذ- وزارت علوم، تحقیقات و فناوری، مؤسسه پژوهش و برنامه‌ریزی آموزش عالی.

۱۷-۲۳- ثبت نام شدگان جدید دوره‌های مختلف تحصیلی مؤسسات آموزش عالی به تفکیک نوع وابستگی به دستگاه اجرایی بر حسب جنس

کاردانی (فوق دیپلم)			جمع کل			سال تحصیلی و دانشگاه / مؤسسه آموزش عالی
زن	مرد	جمع	زن	مرد	جمع	
۷۷۶	۱۲۰۳	۱۹۷۹	۱۸۸۵	۲۸۴۳	۴۷۲۸ ^(۱) ۱۳۸۰-۸۱
۱۳۸۵	۲۶۳۳	۴۰۱۸	۴۲۶۳	۵۹۴۰	۱۰۲۰۳ ^(۱) ۱۳۸۵-۸۶
۱۱۹۷	۱۷۲۴	۲۹۲۱	۶۱۱۳	۶۴۴۲	۱۲۵۵۵۱۳۹۰-۹۱
۹۳۶	۳۱۶۹	۴۱۰۵	۴۷۵۳	۹۰۳۹	۱۳۷۹۲۱۳۹۳-۹۴
۱۰۷۹	۳۰۷۸	۴۱۵۷	۴۸۱۵	۹۱۰۳	۱۳۹۱۸۱۳۹۴-۹۵
۷۵۳	۱۷۹۷	۲۵۵۰	۳۷۷۲	۶۳۵۷	۱۰۱۲۹۱۳۹۵-۹۶
۸۶۲	۲۵۲۴	۳۳۸۶	۴۱۶۵	۷۴۴۱	۱۱۶۰۶۱۳۹۶-۹۷
۴۶۷	۱۳۸۸	۱۸۵۵	۳۵۶۱	۵۴۰۲	۸۹۶۳۱۳۹۷-۹۸
						دانشگاه‌ها و مؤسسات آموزش عالی وزارت علوم،
.	۵۸	۵۸	۱۰۷۶	۹۵۶	۲۰۳۲	تحقیقات و فناوری.....
.	.	.	۶۵۶	۸۱۷	۱۴۷۳	دانشگاه پیام نور.....
۱۸۷	۹۷۳	۱۱۶۰	۳۸۴	۱۶۹۸	۲۰۸۲	دانشگاه جامع علمی و کاربردی.....
۱۱۶	۱۳۲	۲۴۸	۱۶۴	۱۷۶	۳۴۰	دانشگاه فنی و حرفه‌ای.....
.	.	.	۱۰۴	۱۰۴	۲۰۸	دانشگاه فرهنگیان.....
						دانشگاه‌ها و مؤسسات آموزش عالی وزارت بهداشت
.	.	.	۲۸۹	۱۷۳	۴۶۲	درمان و آموزش پزشکی.....
						دانشگاه‌ها و مؤسسات آموزش عالی سایر دستگاه
.	های اجرایی.....
۱۵۸	۲۱۷	۳۷۵	۸۳۱	۱۳۷۸	۲۲۰۹	دانشگاه آزاد اسلامی.....
۶	۸	۱۴	۵۷	۱۰۰	۱۵۷	مؤسسات آموزش عالی غیردولتی- غیرانتفاعی.....

۱۷-۲۳- ثبت نام شدگان جدید دوره‌های مختلف تحصیلی مؤسسات آموزش عالی به تفکیک نوع وابستگی به دستگاه اجرایی بر حسب جنس (دنباله)

کارشناسی ارشد (فوق لیسانس)			کارشناسی (لیسانس)			سال تحصیلی و دانشگاه / مؤسسه آموزش عالی
زن	مرد	جمع	زن	مرد	جمع	
۹	۲۵	۳۴	۱۰۸۴	۱۶۱۱	۲۶۹۵ ^(۱) ۱۳۸۰-۸۱
۸۸	۷۶	۱۶۴	۲۷۶۴	۳۲۰۵	۵۹۶۹ ^(۱) ۱۳۸۵-۸۶
۳۲۵	۴۰۴	۷۲۹	۴۵۴۴	۴۲۸۲	۸۸۲۶۱۳۹۰-۹۱
۸۶۵	۱۸۱۲	۲۶۷۷	۲۸۴۶	۳۸۹۷	۶۷۴۳۱۳۹۳-۹۴
۹۴۰	۲۰۲۵	۲۹۶۵	۲۶۷۲	۳۷۹۳	۶۴۶۵۱۳۹۴-۹۵
۷۲۸	۱۳۹۰	۲۱۱۸	۲۱۵۵	۳۰۰۴	۵۱۵۹۱۳۹۵-۹۶
۵۵۷	۱۰۲۲	۱۵۷۹	۲۶۱۲	۳۷۷۲	۶۳۸۴۱۳۹۶-۹۷
۶۱۰	۹۳۴	۱۵۳۴	۲۳۶۱	۲۹۲۷	۵۲۸۸ ۱۳۹۷-۹۸
						دانشگاه‌ها و مؤسسات آموزش عالی وزارت علوم،
۲۸۷	۲۹۵	۵۸۲	۷۵۶	۵۷۳	۱۳۲۹	تحقیقات و فناوری.....
۷	۱۱	۱۸	۶۴۹	۸۰۶	۱۴۵۵	دانشگاه پیام نور.....
.	.	.	۱۹۷	۷۲۵	۹۲۲	دانشگاه جامع علمی و کاربردی.....
.	.	.	۴۸	۴۴	۹۲	دانشگاه فنی و حرفه‌ای.....
.	.	.	۱۰۴	۱۰۴	۲۰۸	دانشگاه فرهنگیان.....
						دانشگاه‌ها و مؤسسات آموزش عالی وزارت بهداشت،
۳۱	۱۱	۴۲	۱۸۹	۸۰	۲۶۹	درمان و آموزش پزشکی.....
						دانشگاه‌ها و مؤسسات آموزش عالی سایر دستگاه‌های
.	اجرایی.....
۲۵۴	۵۶۸	۸۲۲	۳۹۸	۵۴۲	۹۴۰	دانشگاه آزاد اسلامی.....
۳۱	۳۹	۷۰	۲۰	۵۳	۷۳	مؤسسات آموزش عالی غیردولتی - غیرانتفاعی.....

۱۷-۲۳- ثبت نام شدگان جدید دوره‌های مختلف تحصیلی مؤسسات آموزش عالی به تفکیک نوع وابستگی به دستگاه اجرایی بر حسب جنس (دنباله)

دکترای تخصصی			دکترای حرفه‌ای			سال تحصیلی و دانشگاه / مؤسسه آموزش عالی
زن	مرد	جمع	زن	مرد	جمع	
۰	۰	۰	۱۶	۴	۲۰ ^(۱) ۱۳۸۰-۸۱
۰	۰	۰	۲۶	۲۶	۵۲ ^(۱) ۱۳۸۵-۸۶
۷	۶	۱۳	۴۰	۲۶	۶۶۱۳۹۰-۹۱
۴۷	۳۷	۸۴	۵۹	۱۲۴	۱۸۳۱۳۹۳-۹۴
۵۴	۱۴۴	۱۹۸	۷۰	۶۳	۱۳۳۱۳۹۴-۹۵
۷۰	۱۰۱	۱۷۱	۶۶	۶۵	۱۳۱۱۳۹۵-۹۶
۶۴	۵۸	۱۲۲	۷۰	۶۵	۱۳۵۱۳۹۶-۹۷
۶۱	۱۷	۱۴۸	۶۲	۷۶	۱۳۸۱۳۹۷-۹۸
						دانشگاه‌ها و مؤسسات آموزش عالی وزارت علوم، تحقیقات و فناوری.....
۳۳	۳۰	۶۳	۰	۰	۰	دانشگاه پیام نور.....
۰	۰	۰	۰	۰	۰	دانشگاه جامع علمی و کاربردی.....
۰	۰	۰	۰	۰	۰	دانشگاه فنی و حرفه‌ای.....
۰	۰	۰	۰	۰	۰	دانشگاه فرهنگیان.....
						دانشگاه‌ها و مؤسسات آموزش عالی وزارت بهداشت، درمان و آموزش پزشکی.....
۷	۶	۱۳	۶۲	۷۶	۱۳۸	دانشگاه‌ها و مؤسسات آموزش عالی سایر دستگاه‌ها و اجرایی.....
۰	۰	۰	۰	۰	۰	دانشگاه آزاد اسلامی.....
۲۱	۵۱	۷۲	۰	۰	۰	مؤسسات آموزش عالی غیردولتی - غیرانتفاعی.....

(۱) آمار دانشگاه جامع علمی کاربردی را شامل نمی‌شود.

مأخذ- وزارت علوم، تحقیقات و فناوری، مؤسسه پژوهش و برنامه‌ریزی آموزش عالی.

۱۷-۲۴- ثبت نام‌شدگان جدید دوره‌های مختلف تحصیلی مؤسسات آموزش عالی بر حسب جنس و شهرستان

کارشناسی (لیسانس)			کاردانی (فوق دیپلم)			جمع کل			سال تحصیلی و شهرستان
زن	مرد	جمع	زن	مرد	جمع	زن	مرد	جمع	
۱۰۸۴	۱۶۱۱	۲۶۹۵	۷۷۶	۱۲۰۳	۱۹۷۹	۱۸۸۵	۲۸۴۳	۴۷۲۸ ^(۱) ۱۳۸۰-۸۱
۲۷۶۴	۳۲۰۵	۵۹۶۹	۱۳۸۵	۲۶۳۳	۴۰۱۸	۴۲۶۳	۵۹۴۰	۱۰۲۰۳ ^(۱) ۱۳۸۵-۸۶
۴۵۴۴	۴۲۸۲	۸۸۲۶	۱۱۹۷	۱۷۲۴	۲۹۲۱	۶۱۱۳	۶۴۴۲	۱۲۵۵۵۱۳۹۰-۹۱
۲۸۴۶	۳۸۹۷	۶۷۴۳	۹۳۶	۳۱۶۹	۴۱۰۵	۴۷۵۳	۹۰۳۹	۱۳۷۹۲۱۳۹۳-۹۴
۲۶۷۲	۳۷۹۳	۶۴۶۵	۱۰۷۹	۳۰۷۸	۴۱۵۷	۴۸۱۵	۹۱۰۳	۱۳۹۱۸۱۳۹۴-۹۵
۲۱۵۵	۳۰۰۴	۵۱۵۹	۷۵۳	۱۷۹۷	۲۵۵۰	۳۷۷۲	۶۳۵۷	۱۰۱۲۹۱۳۹۵-۹۶
۲۶۱۲	۳۷۷۲	۶۳۸۴	۸۶۲	۲۵۲۴	۳۳۸۶	۴۱۶۵	۷۴۴۱	۱۱۶۰۶۱۳۹۶-۹۷
۲۳۶۱	۲۹۲۷	۵۲۸۸	۴۶۷	۱۳۸۸	۱۸۵۵	۳۵۶۱	۵۴۰۲	۱۹۶۳۱۳۹۷-۹۸
۱۷۳۶	۱۶۲۸	۳۳۶۴	۳۲۰	۴۲۸	۷۴۸	۲۷۰۳	۲۸۴۵	۵۵۴۸بوبراحمد
۱۹۹	۳۸۹	۵۸۸	۳۸	۸۶	۱۲۴	۲۴۲	۴۸۵	۷۲۷کهگیلویه
۳۰۳	۷۸۷	۱۰۹۰	۱۰۹	۸۱۳	۹۲۲	۴۹۳	۱۸۸۸	۲۳۸۱گچساران
۱۴	۳	۱۷	.	.	.	۱۴	۳	۱۷دنا
۳	۲۹	۳۲	.	۲۸	۲۸	۳	۵۷	۶۰بهمنی
۵۷	۵۳	۱۱۰	.	.	.	۵۷	۵۳	۱۱۰باشت
۱۲	۱۱	۲۳	.	۳۳	۳۳	۱۲	۴۴	۵۶چرام
۳۷	۲۷	۶۴	.	.	.	۳۷	۲۷	۶۴لنده

دکترای تخصصی			دکترای حرفه‌ای			کارشناسی ارشد (فوق لیسانس)			سال تحصیلی و شهرستان
زن	مرد	جمع	زن	مرد	جمع	زن	مرد	جمع	
.	.	.	۱۶	۴	۲۰	۹	۲۵	۳۴ ^(۲) ۱۳۸۰-۸۱
.	.	.	۲۶	۲۶	۵۲	۸۸	۷۶	۱۶۴ ^(۲) ۱۳۸۵-۸۶
۷	۶	۱۳	۴۰	۲۶	۶۶	۳۲۵	۴۰۴	۷۲۹۱۳۹۰-۹۱
۴۷	۳۷	۸۴	۵۹	۱۲۴	۱۸۳	۸۶۵	۱۸۱۲	۲۶۷۷۱۳۹۳-۹۴
۵۴	۱۴۴	۱۹۸	۷۰	۶۳	۱۳۳	۹۴۰	۲۰۲۵	۲۹۶۵۱۳۹۴-۹۵
۷۰	۱۰۱	۱۷۱	۶۶	۶۵	۱۳۱	۷۲۸	۱۳۹۰	۲۱۱۸۱۳۹۵-۹۶
۶۴	۵۸	۱۲۲	۷۰	۶۵	۱۳۵	۵۵۷	۱۰۲۲	۱۵۷۹۱۳۹۶-۹۷
۶۱	۱۷	۱۴۸	۶۳	۷۶	۱۳۸	۶۱۰	۹۲۴	۱۵۳۴۱۳۹۷-۹۸
۶۰	۸۲	۱۴۲	۶۲	۷۶	۱۳۸	۵۲۵	۶۳۱	۱۱۵۶بوبراحمد
.	۵	۱۰	۱۵کهگیلویه
۱	۵	۶	.	.	.	۸۰	۲۸۳	۳۶۳گچساران
.دنا
.بهمنی
.باشت
.چرام
.لنده

(۱) آمار دانشگاه جامع علمی کاربردی را شامل نمی‌شود.
 مأخذ- وزارت علوم، تحقیقات و فناوری. مؤسسه پژوهش و برنامه‌ریزی آموزش عالی.

۱۷-۲۵- دانشجویان دوره‌های مختلف تحصیلی مؤسسات آموزش عالی بر حسب گروه عمده رشته

تحصیلی و جنس

کاردانی (فوق‌دیپلم)			جمع کل			سال تحصیلی و گروه عمده رشته تحصیلی
زن	مرد	جمع	زن	مرد	جمع	
۱۴۵۵	۲۹۰۴	۴۳۵۹	۴۰۱۴	۷۱۴۸	۱۱۱۶۲ ^(۱) ۱۳۸۰-۸۱
۳۲۹۶	۵۳۳۱	۸۶۲۷	۱۰۴۴۹	۱۵۸۷۶	۲۶۳۲۵ ^(۱) ۱۳۸۵-۸۶
۵۰۲۶	۷۶۸۵	۱۲۷۱۱	۲۲۹۳۲	۲۷۸۱۶	۵۰۷۴۸۱۳۹۰-۹۱
۳۷۳۳	۱۱۴۹۹	۱۵۲۳۲	۲۲۳۴۱	۳۵۳۸۳	۵۷۷۲۴۱۳۹۳-۹۴
۲۶۳۵	۸۲۵۰	۱۰۸۸۵	۱۹۱۶۶	۳۰۵۷۷	۴۹۷۴۳۱۳۹۴-۹۵
۲۳۳۶	۶۷۷۱	۹۱۰۷	۱۵۷۶۱	۲۵۴۴۹	۴۱۲۱۰۱۳۹۵-۹۶
۲۰۶۷	۵۷۸۶	۷۸۵۳	۱۳۸۶۴	۲۱۹۴۲	۳۵۸۰۶۱۳۹۶-۹۷
۱۷۲۳	۴۹۷۴	۶۷۳۷	۱۲۷۸۲	۱۹۶۳۱	۳۲۴۱۳ ۱۳۹۷-۹۸
۱۲	۱۹	۳۱	۱۶۰۴	۹۱۷	۲۵۲۱پزشکی
۱۲۶۷	۲۳۳۷	۳۵۹۴	۸۱۶۱	۱۰۰۳۶	۱۸۱۹۷علوم انسانی
۸	۵	۱۳	۹۷۳	۶۰۴	۱۵۷۷علوم پایه
۳۰۳	۲۳۷۹	۲۶۸۲	۱۲۹۶	۷۳۴۰	۸۶۳۶فنی و مهندسی
.	.	.	۴۶۳	۲۸۴	۷۴۷کشاورزی و دامپزشکی
۱۷۳	۲۴۴	۴۱۷	۲۸۵	۴۵۰	۷۳۵هنر

کارشناسی ارشد (فوق لیسانس)			کارشناسی (لیسانس)			سال تحصیلی و گروه عمده رشته تحصیلی
زن	مرد	جمع	زن	مرد	جمع	
۹	۲۳	۳۲	۲۴۵۸	۴۰۹۹	۶۵۵۷ ^(۱) ۱۳۸۰-۸۱
۱۲۳	۱۱۶	۲۳۹	۶۸۸۸	۱۰۳۳۳	۱۷۲۱۱ ^(۱) ۱۳۸۵-۸۶
۱۱۱۲	۱۹۱۳	۳۰۲۵	۱۶۵۹۱	۱۸۰۵۹	۳۴۶۵۰۱۳۹۰-۹۱
۲۴۶۶	۴۸۸۵	۷۳۵۱	۱۵۷۶۲	۱۸۵۹۹	۳۴۳۶۱۱۳۹۳-۹۴
۲۵۴۲	۵۰۷۲	۷۶۱۴	۱۳۵۰۹	۱۶۶۷۱	۳۰۱۸۰۱۳۹۴-۹۵
۱۹۸۰	۴۱۰۱	۶۰۸۱	۱۰۸۸۸	۱۳۹۱۹	۲۴۸۰۷۱۳۹۵-۹۶
۱۷۶۰	۳۴۲۲	۵۱۸۲	۹۴۰۴	۱۲۰۵۷	۲۱۴۶۱۱۳۹۶-۹۷
۱۵۵۱	۲۶۶۴	۴۲۱۵	۱۷۷۷۵	۱۱۱۶۹	۱۹۹۴۴ ۱۳۹۷-۹۸
۱۱۰	۲۵	۱۴۵	۱۰۲۵	۴۴۷	۱۴۷۲پزشکی
۸۲۲	۱۳۴۹	۲۱۷۱	۵۹۸۱	۶۱۳۵	۱۲۱۱۶علوم انسانی
۲۵۵	۱۱۸	۳۷۳	۶۲۵	۴۲۵	۱۰۵۰علوم پایه
۱۹۵	۱۰۱۴	۱۲۰۹	۷۷۶	۳۸۶۶	۴۶۴۲فنی و مهندسی
۱۵۵	۱۱۱	۲۶۶	۲۷۳	۱۳۷	۴۱۰کشاورزی و دامپزشکی
۱۴	۳۷	۵۱	۹۵	۱۵۹	۲۵۴هنر


۱۷-۲۵- دانشجویان دوره‌های مختلف تحصیلی مؤسسات آموزش عالی بر حسب گروه عمده رشته تحصیلی و جنس (دنباله)

دکترای تخصصی			دکترای حرفه‌ای			سال تحصیلی و گروه عمده رشته تحصیلی
زن	مرد	جمع	زن	مرد	جمع	
۰	۰	۰	۹۲	۱۲۲	۲۱۴ ^(۱) ۱۳۸۰-۸۱
۰	۰	۰	۱۴۲	۱۰۶	۲۴۸ ^(۱) ۱۳۸۵-۸۶
۱۵	۱۵	۳۰	۱۸۸	۱۴۴	۳۳۲۱۳۹۰-۹۱
۱۲۷	۲۱۰	۳۳۷	۲۵۳	۱۹۰	۴۴۳۱۳۹۳-۹۴
۱۷۷	۳۴۷	۵۲۴	۳۰۳	۲۳۷	۵۴۰۱۳۹۴-۹۵
۲۰۹	۳۵۵	۵۶۴	۳۴۸	۳۰۳	۶۵۱۱۳۹۵-۹۶
۲۴۱	۳۴۳	۵۸۴	۳۹۲	۳۳۴	۷۲۶۱۳۹۶-۹۷
۲۷۲	۴۴۰	۷۱۲	۴۲۱	۳۸۴	۸۰۵ ۱۳۹۷-۹۸
۳۶	۳۲	۶۸	۴۲۱	۳۸۴	۸۰۵پزشکی
۹۱	۲۲۵	۳۱۶	۰	۰	۰علوم انسانی
۸۵	۵۶	۱۴۱	۰	۰	۰علوم پایه
۲۲	۸۱	۱۰۳	۰	۰	۰فنی و مهندسی
۳۵	۳۶	۷۱	۰	۰	۰کشاورزی و دامپزشکی
۳	۱۰	۱۳	۰	۰	۰هنر

(۱) آمار دانشگاه جامع علمی کاربردی را شامل نمی‌شود.

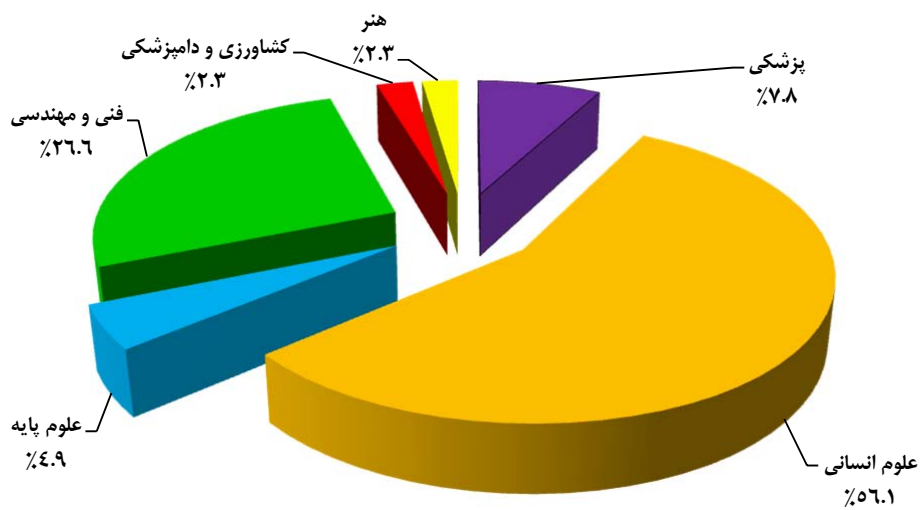
مأخذ- وزارت علوم، تحقیقات و فناوری. مؤسسه پژوهش و برنامه‌ریزی آموزش عالی.

۱۷-۳- توزیع ثبت‌نام شدگان جدید دوره‌های مختلف تحصیلی مؤسسات آموزش عالی بر حسب گروه عمده تحصیلی در سال تحصیلی: ۱۳۹۷-۹۸



مبنا: جدول ۱۷-۲۳

۱۷-۴- توزیع دانشجویان مؤسسات آموزش عالی بر حسب گروه عمده رشته تحصیلی در سال تحصیلی: ۱۳۹۷-۹۸



مبنا: جدول ۱۷-۲۶

۱۷-۲۶- دانشجویان دوره‌های مختلف تحصیلی مؤسسات آموزش عالی به تفکیک نوع وابستگی به دستگاه اجرایی بر حسب جنس

کاردانی (فوق دیپلم)			جمع کل			سال تحصیلی و دانشگاه / مؤسسه آموزش عالی
زن	مرد	جمع	زن	مرد	جمع	
۱۴۵۵	۲۹۰۴	۴۳۵۹	۴۰۱۴	۷۱۴۸	۱۱۱۶۲ ^(۱) ۱۳۸۰-۸۱
۳۲۹۶	۵۳۳۱	۸۶۲۷	۱۰۴۴۹	۱۵۸۱۶	۲۶۳۲۵ ^(۱) ۱۳۸۵-۸۶
۵۰۲۶	۷۶۸۵	۱۲۷۱۱	۲۲۹۳۲	۲۷۸۱۶	۵۰۷۴۸۱۳۹۰-۹۱
۳۷۳۳	۱۱۴۹۹	۱۵۲۳۲	۲۲۳۴۱	۳۵۳۸۳	۵۷۷۲۴۱۳۹۳-۹۴
۲۶۳۵	۸۲۵۰	۱۰۸۸۵	۱۹۱۶۶	۳۰۵۷۷	۴۹۷۴۳۱۳۹۴-۹۵
۲۳۲۶	۶۷۷۱	۹۱۰۷	۱۵۷۶۱	۲۵۴۴۹	۴۱۲۱۰۱۳۹۵-۹۶
۲۰۶۷	۵۷۸۶	۷۸۵۳	۱۳۸۶۴	۲۱۹۴۲	۳۵۸۰۶۱۳۹۶-۹۷
۱۷۶۳	۴۹۷۴	۶۷۳۷	۱۲۷۸۲	۱۹۶۳۱	۳۲۴۱۳۱۳۹۷-۹۸
						دانشگاه‌ها و مؤسسات آموزش عالی وزارت علوم،
.	۱۲۶	۱۲۶	۲۸۷۹	۲۷۸۳	۵۶۶۲	تحقیقات و فناوری.....
.	.	.	۲۸۸۹	۲۶۳۱	۵۵۲۰	دانشگاه پیام نور.....
۶۴۷	۲۹۰۸	۳۵۵۵	۱۳۸۳	۵۳۴۱	۶۷۲۴	دانشگاه جامع علمی و کاربردی.....
۴۵۲	۶۶۷	۱۱۱۹	۵۰۰	۷۶۲	۱۲۶۲	دانشگاه فنی و حرفه‌ای.....
.	.	.	۳۶۲	۳۵۱	۷۱۳	دانشگاه فرهنگیان.....
						دانشگاه‌ها و مؤسسات آموزش عالی وزارت بهداشت،
۱۲	۱۹	۳۱	۱۲۴۳	۷۸۱	۲۰۲۴	درمان و آموزش پزشکی.....
						دانشگاه‌ها و مؤسسات آموزش عالی سایر دستگاه
.	های اجرایی.....
۶۱۸	۱۲۰۱	۱۸۱۹	۳۳۳۰	۶۵۵۸	۹۸۸۸	دانشگاه آزاد اسلامی.....
۳۴	۵۳	۸۷	۱۹۶	۴۲۴	۶۲۰	مؤسسات آموزش عالی غیردولتی - غیرانتفاعی.....

۱۷-۲۶- دانشجویان دوره‌های مختلف تحصیلی مؤسسات آموزش عالی به تفکیک نوع وابستگی به دستگاه اجرایی برحسب جنس (دنباله)

کارشناسی ارشد (فوق لیسانس)			کارشناسی (لیسانس)			سال تحصیلی و دانشگاه / مؤسسه آموزش عالی
زن	مرد	جمع	زن	مرد	جمع	
۹	۲۳	۳۲	۲۴۵۸	۴۰۹۹	۶۵۵۷ ^(۱) ۱۳۸۰-۸۱
۱۲۳	۱۱۶	۲۳۹	۶۸۸۸	۱۰۳۲۳	۱۷۲۱۱ ^(۱) ۱۳۸۵-۸۶
۱۱۱۲	۱۹۱۳	۳۰۲۵	۱۶۵۹۱	۱۸۰۵۹	۳۴۶۵۰۱۳۹۰-۹۱
۲۴۶۶	۴۸۸۵	۷۳۵۱	۱۵۷۶۲	۱۸۵۹۹	۳۴۳۶۱۱۳۹۳-۹۴
۲۵۴۲	۵۰۷۲	۷۶۱۴	۱۳۵۰۹	۱۶۶۷۱	۳۰۱۸۰۱۳۹۴-۹۵
۱۹۸۰	۴۱۰۱	۶۰۸۱	۱۰۸۸۸	۱۳۹۱۹	۲۴۸۰۷۱۳۹۵-۹۶
۱۷۶۰	۳۴۲۲	۵۱۸۲	۹۴۰۴	۱۲۰۵۷	۲۱۴۶۱۱۳۹۶-۹۷
۱۵۵۱	۲۶۶۴	۴۲۱۵	۱۷۷۷۵	۱۱۱۶۹	۱۹۹۴۴۱۳۹۷-۹۸
						دانشگاه‌ها و مؤسسات آموزش عالی وزارت علوم، تحقیقات و فناوری.....
۶۱۴	۵۷۰	۱۱۸۴	۲۱۴۰	۱۹۶۸	۴۱۰۸
۴۶	۴۵	۹۱	۲۸۴۳	۲۵۸۶	۵۴۲۹دانشگاه پیام نور
.	.	.	۷۳۶	۲۴۳۳	۳۱۶۹دانشگاه جامع علمی و کاربردی
.	.	.	۴۸	۹۵	۱۴۳دانشگاه فنی و حرفه‌ای
.	.	.	۳۶۲	۳۵۱	۷۱۳دانشگاه فرهنگیان
						دانشگاه‌ها و مؤسسات آموزش عالی وزارت بهداشت
۱۱۸	۴۴	۱۶۲	۶۵۷	۳۰۲	۹۵۹درمان و آموزش پزشکی
						دانشگاه‌ها و مؤسسات آموزش عالی سایر دستگاه
.های اجرایی
۶۹۸	۱۸۸۴	۲۵۸۲	۱۹۰۲	۳۱۸۴	۵۰۸۶دانشگاه آزاد اسلامی
۷۵	۱۲۱	۱۹۶	۸۷	۲۵۰	۳۳۷مؤسسات آموزش عالی غیردولتی - غیرانتفاعی

۱۷-۲۶- دانشجویان دوره‌های مختلف تحصیلی مؤسسات آموزش عالی به تفکیک نوع وابستگی به
دستگاه اجرایی بر حسب جنس (دنباله)

دکترای تخصصی			دکترای حرفه‌ای			سال تحصیلی و دانشگاه / مؤسسه آموزش عالی
زن	مرد	جمع	زن	مرد	جمع	
۰	۰	۰	۹۲	۱۲۲	۲۱۴ ^(۱) ۱۳۸۰-۸۱
۰	۰	۰	۱۴۲	۱۰۶	۲۴۸ ^(۱) ۱۳۸۵-۸۶
۱۵	۱۵	۳۰	۱۸۸	۱۴۴	۳۳۲۱۳۹۰-۹۱
۱۲۷	۲۱۰	۳۳۷	۲۵۳	۱۹۰	۴۴۳۱۳۹۳-۹۴
۱۷۷	۳۴۷	۵۲۴	۳۰۳	۲۳۷	۵۴۰۱۳۹۴-۹۵
۲۰۹	۳۵۵	۵۶۴	۳۴۸	۳۰۳	۶۵۱۱۳۹۵-۹۶
۲۴۱	۳۴۳	۵۸۴	۳۹۲	۳۳۴	۷۲۶۱۳۹۶-۹۷
۲۷۲	۴۴۰	۷۱۲	۴۳۱	۳۸۴	۸۰۵ ۱۳۹۷-۹۸
						دانشگاه‌ها و مؤسسات آموزش عالی وزارت علوم، تحقیقات و فناوری.....
۱۲۵	۱۱۹	۲۴۴	۰	۰	۰	دانشگاه پیام نور.....
۰	۰	۰	۰	۰	۰	دانشگاه جامع علمی و کاربردی.....
۰	۰	۰	۰	۰	۰	دانشگاه فنی و حرفه‌ای.....
۰	۰	۰	۰	۰	۰	دانشگاه فرهنگیان.....
						دانشگاه‌ها و مؤسسات آموزش عالی وزارت بهداشت درمان و آموزش پزشکی.....
۳۵	۳۲	۶۷	۴۲۱	۳۸۴	۸۰۵	دانشگاه‌ها و مؤسسات آموزش عالی سایر دستگاه های اجرایی.....
۱۱۲	۲۸۹	۴۰۱	۰	۰	۰	دانشگاه آزاد اسلامی.....
۰	۰	۰	۰	۰	۰	مؤسسات آموزش عالی غیردولتی - غیرانتفاعی.....

(۱) آمار دانشگاه جامع علمی کاربردی را شامل نمی‌شود.

مأخذ- وزارت علوم، تحقیقات و فناوری، مؤسسه پژوهش و برنامه‌ریزی آموزش عالی.

۲۷-۱۷- دانشجویان دوره‌های مختلف تحصیلی مؤسسات آموزش عالی بر حسب شهرستان و جنس:
سال تحصیلی ۹۸-۱۳۹۷

شهرستان	جمع کل			کاردانی (فوق دیپلم)			کارشناسی (لیسانس)		
	جمع	مرد	زن	جمع	مرد	زن	جمع	مرد	زن
کل استان...	۳۲۴۱۳	۱۹۶۳۱	۱۲۷۸۲	۶۷۳۷	۴۹۷۴	۱۷۶۳	۱۹۹۴۴	۱۱۱۶۹	۸۷۷۵
بویراحمد.....	۱۹۷۳۷	۱۰۸۵۶	۸۸۸۱	۳۰۵۳	۱۹۳۴	۱۱۱۹	۱۲۱۸۸	۶۳۹۶	۵۷۹۲
کهگیلویه.....	۲۹۰۰	۱۸۰۳	۱۰۹۷	۶۰۹	۴۱۹	۱۹۰	۲۱۵۴	۱۲۷۱	۸۸۳
گچساران.....	۸۳۲۱	۶۱۸۵	۲۱۳۶	۲۹۰۹	۲۴۶۱	۴۴۸	۴۳۱۳	۲۸۷۵	۱۴۳۸
دنا.....	۱۲۱	۴۱	۸۰	.	.	.	۱۲۱	۴۱	۸۰
بهمئی.....	۳۸۲	۲۸۵	۹۷	۱۱۰	۱۰۴	۶	۲۷۲	۱۸۱	۹۱
باشت.....	۴۴۰	۲۱۰	۲۳۰	.	.	.	۴۴۰	۲۱۰	۲۳۰
چرام.....	۲۱۱	۱۳۶	۷۵	۵۶	۵۶	.	۱۵۵	۸۰	۷۵
لنده.....	۳۰۱	۱۱۵	۱۸۶	.	.	.	۳۰۱	۱۱۵	۱۸۶

شهرستان	کارشناسی ارشد (فوق لیسانس)			دکترای حرفه‌ای			دکترای تخصصی		
	جمع	مرد	زن	جمع	مرد	زن	جمع	مرد	زن
کل استان.....	۴۳۱۵	۲۶۶۴	۱۵۵۱	۸۰۵	۳۸۴	۴۲۱	۷۱۲	۴۴۰	۲۷۲
بویراحمد.....	۳۰۱۵	۱۷۲۹	۱۲۸۶	۸۰۵	۳۸۴	۴۲۱	۶۷۶	۴۱۳	۲۶۳
کهگیلویه.....	۱۳۷	۱۱۳	۲۴
گچساران.....	۱۰۶۳	۸۲۲	۲۴۱	.	.	.	۳۶	۲۷	۹
دنا.....
بهمئی.....
باشت.....
چرام.....
لنده.....

مأخذ- وزارت علوم، تحقیقات و فناوری. مؤسسه پژوهش و برنامه‌ریزی آموزش عالی.

۱۷-۲۸- دانش‌آموختگان دوره‌های مختلف تحصیلی مؤسسات آموزش عالی بر حسب گروه عمده

رشته تحصیلی و جنس

کارشناسی (لیسانس)			کاردانی (فوق دیپلم)			جمع کل			سال تحصیلی و گروه عمده رشته تحصیلی
زن	مرد	جمع	زن	مرد	جمع	زن	مرد	جمع	
۱۹۶	۵۵۸	۷۵۴	۳۵۸	۵۴۱	۸۹۹	۵۵۹	۱۱۰۹	۱۶۶۸۱۳۷۹-۸۰ ^(۱)
۴۳۶	۷۹۸	۱۲۳۴	۵۸۸	۷۴۲	۱۳۳۰	۱۰۳۸	۱۵۵۶	۲۵۹۴۱۳۸۴-۸۵
۲۹۱	۲۵۱	۵۴۲	۸۶۶	۱۱۴۸	۲۰۱۴	۱۱۸۶	۱۴۲۷	۲۶۱۳۱۳۸۹-۹۰
۱۸۷۳	۳۱۳۱	۵۰۰۴	۶۸۰	۱۵۰۷	۲۱۸۷	۲۷۱۰	۴۸۶۲	۷۵۷۲۱۳۹۲-۹۳
۲۰۳۱	۳۳۷۳	۵۴۰۴	۷۲۹	۲۲۵۷	۲۹۸۶	۲۹۴۴	۵۸۵۰	۸۷۹۴۱۳۹۳-۹۴
۲۰۳۵	۳۲۹۹	۵۳۳۴	۴۸۸	۱۸۱۸	۲۳۰۶	۲۷۸۲	۵۴۶۴	۸۲۴۶۱۳۹۴-۹۵
۱۶۹۵	۳۰۸۸	۴۷۸۳	۴۸۶	۱۶۲۴	۲۱۱۰	۲۵۱۶	۵۴۹۵	۸۰۱۱۱۳۹۵-۹۶
۱۴۶	۲۵۳	۴۰۰۲	۴۲۹	۱۳۰۵	۱۷۳۴	۲۳۶۴	۴۸۱۱۹	۷۲۵۳ ۱۳۹۶-۹۷
۲۲۰	۴۹	۲۶۹	۵	۳۹	۴۴	۲۶۶	۱۱۵	۳۸۱پزشکی
۹۴۱	۱۴۱۹	۲۳۶۰	۲۷۳	۵۸۶	۸۵۹	۱۵۳۶	۲۶۶۲	۴۱۹۸علوم انسانی
۵۰	۱۱۶	۱۶۶	۶	۵	۱۱	۹۹	۱۴۸	۲۴۷علوم پایه
۱۹۲	۸۶۷	۱۰۵۹	۶۴	۵۹۹	۶۶۳	۲۸۵	۱۷۷۳	۲۰۵۸فنی و مهندسی
۵۳	۳۸	۹۱	۰	۱	۱	۸۰	۵۷	۱۳۷کشاورزی و دامپزشکی
۱۱	۴۶	۵۷	۸۱	۷۵	۱۵۶	۹۸	۱۳۴	۲۳۲هنر

دکترای تخصصی			دکترای حرفه‌ای			کارشناسی ارشد (فوق لیسانس)			سال تحصیلی و گروه عمده رشته تحصیلی
زن	مرد	جمع	زن	مرد	جمع	زن	مرد	جمع	
۰	۰	۰	۰	۰	۰	۵	۱۰	۱۵۱۳۷۹-۸۰ ^(۱)
۰	۰	۰	۸	۱۳	۲۱	۶	۳	۹۱۳۸۴-۸۵
۰	۰	۰	۱۶	۱۹	۳۵	۱۳	۹	۲۲۱۳۸۹-۹۰
۲	۳	۵	۲۴	۱۷	۴۱	۱۳۱	۲۰۴	۳۳۵۱۳۹۲-۹۳
۵	۱	۶	۱۸	۱۸	۳۶	۱۶۱	۲۰۱	۳۶۲۱۳۹۳-۹۴
۶	۴	۱۰	۸	۱۱	۱۹	۲۴۵	۳۳۲	۵۷۷۱۳۹۴-۹۵
۹	۱۰	۱۹	۲۶	۲۲	۴۸	۳۰۰	۷۵۱	۱۰۵۱۱۳۹۵-۹۶
۱۶	۲۲	۳۸	۳۱	۱۹	۵۰	۴۳۱	۱۰۰۸	۱۴۳۹ ۱۳۹۶-۹۷
۳	۳	۶	۳۱	۱۹	۵۰	۷	۵	۱۲پزشکی
۱	۹	۱۰	۰	۰	۰	۳۲۱	۶۴۸	۹۶۹علوم انسانی
۹	۳	۱۲	۰	۰	۰	۳۴	۲۴	۵۸علوم پایه
۰	۴	۴	۰	۰	۰	۲۹	۳۰۳	۳۳۲فنی و مهندسی
۲	۳	۵	۰	۰	۰	۲۵	۱۵	۴۰کشاورزی و دامپزشکی
۱	۰	۱	۰	۰	۰	۵	۱۳	۱۸هنر

(۱) آمار دانشگاه جامع علمی کاربردی را شامل نمی‌شود.

مأخذ- وزارت علوم، تحقیقات و فناوری. مؤسسه پژوهش و برنامه‌ریزی آموزش عالی.

۱۷-۲۹- دانش‌آموختگان دوره‌های مختلف تحصیلی مؤسسات آموزش عالی به تفکیک نوع وابستگی
به دستگاه اجرایی بر حسب جنس

کاردانی (فوق‌دیپلم)			جمع کل			سال تحصیلی و دانشگاه / مؤسسه آموزش عالی
زن	مرد	جمع	زن	مرد	جمع	
۳۵۸	۵۴۱	۸۹۹	۵۵۹	۱۱۰۹	۱۶۶۸۱۳۷۹-۸۰ ^(۱)
۵۸۸	۷۴۲	۱۳۳۰	۱۰۳۸	۱۵۵۶	۲۵۹۴۱۳۸۴-۸۵
۸۶۶	۱۱۴۸	۲۰۱۴	۱۱۸۶	۱۴۲۷	۲۶۱۳۱۳۸۹-۹۰
۶۸۰	۱۵۰۷	۲۱۸۷	۲۷۱۰	۴۸۶۲	۷۵۷۲۱۳۹۲-۹۳
۷۲۹	۲۲۵۷	۲۹۸۶	۲۹۴۴	۵۸۵۰	۸۷۹۴۱۳۹۳-۹۴
۴۸۸	۱۸۱۸	۲۳۰۶	۲۷۸۲	۵۴۶۴	۸۲۴۶۱۳۹۴-۹۵
۴۸۶	۱۶۲۴	۲۱۱۰	۲۵۱۶	۵۴۹۵	۸۰۱۱۱۳۹۵-۹۶
۴۲۹	۱۳۰۵	۱۷۳۴	۲۳۶۴	۴۸۸۹	۷۲۵۳۱۳۹۶-۹۷
						دانشگاه‌ها و مؤسسات آموزش عالی وزارت علوم،
۱۵	۷۴	۸۹	۳۲۷	۴۳۷	۷۶۴	تحقیقات و فناوری.....
۱۰	۲۸	۳۸	۴۶۴	۴۵۰	۹۱۴	دانشگاه پیام نور.....
۱۶۹	۶۴۸	۸۱۷	۳۶۵	۱۲۵۴	۱۶۱۹	دانشگاه جامع علمی و کاربردی.....
۱۴۴	۲۱۴	۳۵۸	۱۴۴	۲۱۵	۳۵۹	دانشگاه فنی و حرفه‌ای.....
.	.	.	۱۶۳	۳۴۲	۵۰۵	دانشگاه فرهنگیان.....
						دانشگاه‌ها و مؤسسات آموزش عالی وزارت
۵	۳۹	۴۴	۲۱۲	۱۱۷	۳۲۹	بهداشت، درمان و آموزش پزشکی.....
						دانشگاه‌ها و مؤسسات آموزش عالی سایر دستگاه
.	های اجرایی.....
۷۰	۲۸۸	۳۵۸	۶۵۷	۱۹۲۷	۲۵۸۴	دانشگاه آزاد اسلامی.....
۱۶	۱۴	۳۰	۳۲	۱۴۷	۱۷۹	مؤسسات آموزش عالی غیردولتی - غیرانتفاعی.....

۱۷-۲۹- دانش‌آموختگان دوره‌های مختلف تحصیلی مؤسسات آموزش عالی به تفکیک نوع وابستگی به دستگاه اجرایی برحسب جنس (دنباله)

کارشناسی ارشد (فوق لیسانس)			کارشناسی (لیسانس)			سال تحصیلی و دانشگاه / مؤسسه آموزش عالی
زن	مرد	جمع	زن	مرد	جمع	
۵	۱۰	۱۵	۱۹۶	۵۵۸	۷۵۴ ^(۱) ۱۳۷۹-۸۰
۶	۳	۹	۴۳۶	۷۹۸	۱۲۳۴۱۳۸۴-۸۵
۱۳	۹	۲۲	۲۹۱	۲۵۱	۵۴۲۱۳۸۹-۹۰
۱۳۱	۲۰۴	۳۳۵	۱۸۷۳	۳۱۳۱	۵۰۰۴۱۳۹۲-۹۳
۱۶۱	۲۰۱	۳۶۲	۲۰۳۱	۳۳۷۳	۵۴۰۴۱۳۹۳-۹۴
۲۴۵	۳۳۲	۵۷۷	۲۰۲۵	۳۲۹۹	۵۳۲۴۱۳۹۴-۹۵
۳۰۰	۷۵۱	۱۰۵۱	۱۶۹۵	۳۰۸۸	۴۷۸۳۱۳۹۵-۹۶
۴۲۱	۱۰۰۸	۱۴۲۹	۱۴۶۷	۲۵۳۵	۴۰۰۳۱۳۹۶-۹۷
						دانشگاه‌ها و مؤسسات آموزش عالی وزارت علوم،
۸۸	۶۳	۱۵۱	۲۱۳	۲۸۳	۴۹۶	تحقیقات و فناوری.....
۲۴	۲۵	۴۹	۴۳۰	۳۹۷	۸۲۷	دانشگاه پیام نور.....
.	.	.	۱۹۶	۶۰۶	۸۰۲	دانشگاه جامع علمی و کاربردی.....
.	.	.	.	۱	۱	دانشگاه فنی و حرفه‌ای.....
.	.	.	۱۶۳	۳۴۲	۵۰۵	دانشگاه فرهنگیان.....
						دانشگاه‌ها و مؤسسات آموزش عالی وزارت
۷	۵	۱۲	۱۶۶	۵۱	۲۱۷	بهداشت، درمان و آموزش پزشکی.....
						دانشگاه‌ها و مؤسسات آموزش عالی سایر دستگاه
						های اجرایی.....
۳۰۰	۹۰۶	۱۲۰۶	۲۸۵	۷۳۱	۱۰۱۶	دانشگاه آزاد اسلامی.....
۲	۹	۱۱	۱۴	۱۲۴	۱۳۸	مؤسسات آموزش عالی غیردولتی - غیرانتفاعی.....

۱۷-۲۹- دانش‌آموختگان دوره‌های مختلف تحصیلی مؤسسات آموزش عالی به تفکیک نوع وابستگی به دستگاه اجرایی برحسب جنس (دنباله)

دکترای تخصصی			دکترای حرفه‌ای			سال تحصیلی و دانشگاه / مؤسسه آموزش عالی
زن	مرد	جمع	زن	مرد	جمع	
۰	۰	۰	۰	۰	۰۱۳۷۹-۸۰ ^(۱)
۰	۰	۰	۸	۱۳	۲۱۱۳۸۴-۸۵
۰	۰	۰	۱۶	۱۹	۳۵۱۳۸۹-۹۰
۲	۳	۵	۲۴	۱۷	۴۱۱۳۹۲-۹۳
۵	۱	۶	۱۸	۱۸	۳۶۱۳۹۳-۹۴
۶	۴	۱۰	۸	۱۱	۱۹۱۳۹۴-۹۵
۹	۱۰	۱۹	۲۶	۲۲	۴۸۱۳۹۵-۹۶
۱۶	۲۲	۳۸	۳۱	۱۹	۵۰۱۳۹۶-۹۷
						دانشگاه‌ها و مؤسسات آموزش عالی وزارت علوم، تحقیقات و فناوری.....
۱۱	۱۷	۲۸	۰	۰	۰	دانشگاه پیام نور.....
۰	۰	۰	۰	۰	۰	دانشگاه جامع علمی و کاربردی.....
۰	۰	۰	۰	۰	۰	دانشگاه فنی و حرفه‌ای.....
۰	۰	۰	۰	۰	۰	دانشگاه فرهنگیان.....
						دانشگاه‌ها و مؤسسات آموزش عالی وزارت بهداشت، درمان و آموزش پزشکی.....
۳	۳	۶	۳۱	۱۹	۵۰	دانشگاه‌ها و مؤسسات آموزش عالی سایر دستگاه‌های اجرایی.....
۰	۰	۰	۰	۰	۰	دانشگاه آزاد اسلامی.....
۲	۲	۴	۰	۰	۰	مؤسسات آموزش عالی غیردولتی - غیرانتفاعی.....

(۱) آمار دانشگاه جامع علمی کاربردی را شامل نمی‌شود.

مأخذ- وزارت علوم، تحقیقات و فناوری. مؤسسه پژوهش و برنامه‌ریزی آموزش عالی.

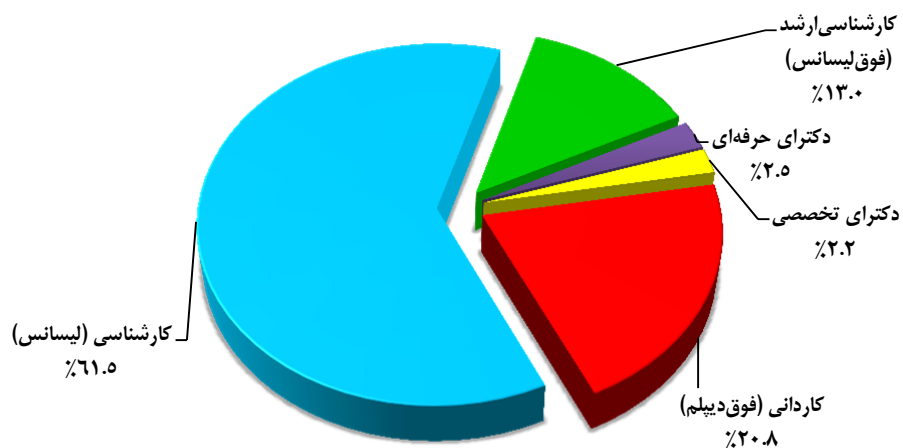
۱۷-۳۰- دانش‌آموختگان دوره‌های مختلف تحصیلی مؤسسات آموزش عالی بر حسب شهرستان و جنس: سال تحصیلی ۹۷-۱۳۹۶

شهرستان	جمع کل			کاردانی (فوق دیپلم)			کارشناسی (لیسانس)		
	جمع	مرد	زن	جمع	مرد	زن	جمع	مرد	زن
کل استان.....	۷۲۵۳	۴۸۱۹	۲۳۳۴	۱۷۳۴	۱۳۰۵	۴۲۹	۴۰۰۲	۲۵۳۵	۱۴۶۷
بویراحمد.....	۴۳۸۵	۲۷۶۶	۱۶۱۹	۱۰۴۱	۷۲۶	۳۱۵	۲۵۰۶	۱۵۱۸	۹۸۸
کهگیلویه.....	۶۷۴	۴۳۸	۲۳۶	۱۵۷	۱۱۳	۴۴	۴۱۴	۲۵۰	۱۶۴
گچساران.....	۱۹۸۳	۱۵۶۴	۴۱۹	۴۹۶	۴۳۰	۶۶	۹۱۱	۶۸۲	۲۲۹
دنا.....	۱۱	۴	۷	۱	۰	۱	۱۰	۴	۶
بهمئی.....	۳۲	۱۶	۱۶	۲	۱	۱	۳۰	۱۵	۱۵
باشت.....	۶۹	۳۵	۳۴	۵	۴	۱	۶۴	۳۱	۳۳
چرام.....	۷۵	۵۲	۲۳	۳۲	۳۱	۱	۴۳	۲۱	۲۲
لنده.....	۲۴	۱۴	۱۰	۰	۰	۰	۲۴	۱۴	۱۰

شهرستان	کارشناسی ارشد (فوق لیسانس)			دکترای حرفه‌ای			دکترای تخصصی		
	جمع	مرد	زن	جمع	مرد	زن	جمع	مرد	زن
کل استان.....	۱۴۳۹	۱۰۰۸	۴۳۱	۵۰	۱۹	۳۱	۳۸	۲۳	۱۶
بویراحمد.....	۷۵۰	۴۸۱	۲۶۹	۵۰	۱۹	۳۱	۳۸	۲۲	۱۶
کهگیلویه.....	۷۵	۲۸	۰	۰	۰	۰	۰	۰	۰
گچساران.....	۵۷۶	۴۵۲	۱۲۴	۰	۰	۰	۰	۰	۰
دنا.....	۰	۰	۰	۰	۰	۰	۰	۰	۰
بهمئی.....	۰	۰	۰	۰	۰	۰	۰	۰	۰
باشت.....	۰	۰	۰	۰	۰	۰	۰	۰	۰
چرام.....	۰	۰	۰	۰	۰	۰	۰	۰	۰
لنده.....	۰	۰	۰	۰	۰	۰	۰	۰	۰

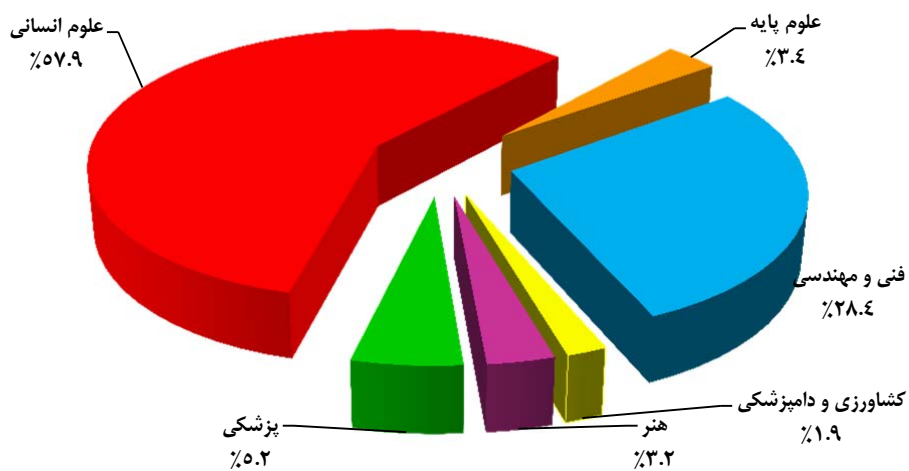
مأخذ- وزارت علوم، تحقیقات و فناوری. مؤسسه پژوهش و برنامه‌ریزی آموزش عالی.

۱۷-۵- توزیع دانشجویان مؤسسات آموزش عالی در دوره‌های مختلف تحصیلی در سال تحصیلی: ۹۸-۱۳۹۷



مینا: جدول ۱۷-۲۷

۱۷-۶- توزیع دانش‌آموختگان دوره‌های مختلف تحصیلی مؤسسات آموزش عالی برحسب گروه عمده رشته تحصیلی در سال تحصیلی: ۹۷-۱۳۹۶



مینا: جدول ۱۷-۲۹

۱۷-۳۱- مربیان رسمی و پیمانی و مراکز ثابت اداره کل آموزش فنی و حرفه‌ای استان

مراکز ثابت			مربیان			سال و شهرستان
ویژه زنان	ویژه مردان	جمع ^(۱)	زن	مرد	جمع	
۳	۳	۶	۲۳	۴۵	۶۸	۱۳۸۰.....
۵	۵	۱۰	۱۳	۲۱	۳۴	۱۳۸۵.....
۳	۴	۱۰	۵	۲۳	۲۸	۱۳۹۰.....
۳	۷	۱۱	۴	۳۰	۳۴	۱۳۹۳.....
۳	۴	۱۱	۴	۳۱	۳۵	۱۳۹۴.....
۳	۳	۱۱	۳۲	۴۲	۷۴ ^(۲)	۱۳۹۵.....
۳	۳	۱۱	۴۸	۴۲	۹۰	۱۳۹۶.....
۳	۳	۱۱	۴۸	۴۲	۹۰	۱۳۹۷.....
۱	۱	۳	۱۳	۱۶	۲۹	بویراحمد.....
۱	۱	۲	۸	۹	۱۷	کهگیلویه.....
۱	۱	۲	۱۲	۹	۲۱	گچساران.....
۰	۰	۱	۵	۱	۶	دنا.....
۰	۰	۱	۴	۲	۶	بهمئی.....
۰	۰	۱	۴	۳	۷	باشت.....
۰	۰	۱	۲	۲	۴	چرام.....
۰	۰	۰	۰	۰	۰	لنده.....

(۱) اختلاف ستون جمع با اجزاء، مربوط به مراکز ثابت دو منظوره (ویژه مردان و زنان) است که فقط در ستون جمع منظور شده است.

(۲) علت افزایش سال ۱۳۹۵ نسبت به سال ۱۳۹۴، مربوط به درج شدن اطلاعات شهرستان‌های بهمئی، باشت و چرام می‌باشد.

مأخذ- اداره کل آموزش فنی و حرفه‌ای استان کهگیلویه و بویراحمد.

۱۷-۳۲- تعداد آموزش دیدگان مراکز ثابت اداره کل آموزش فنی و حرفه‌ای استان بر حسب گروه‌های عمده آموزشی به تفکیک جنس

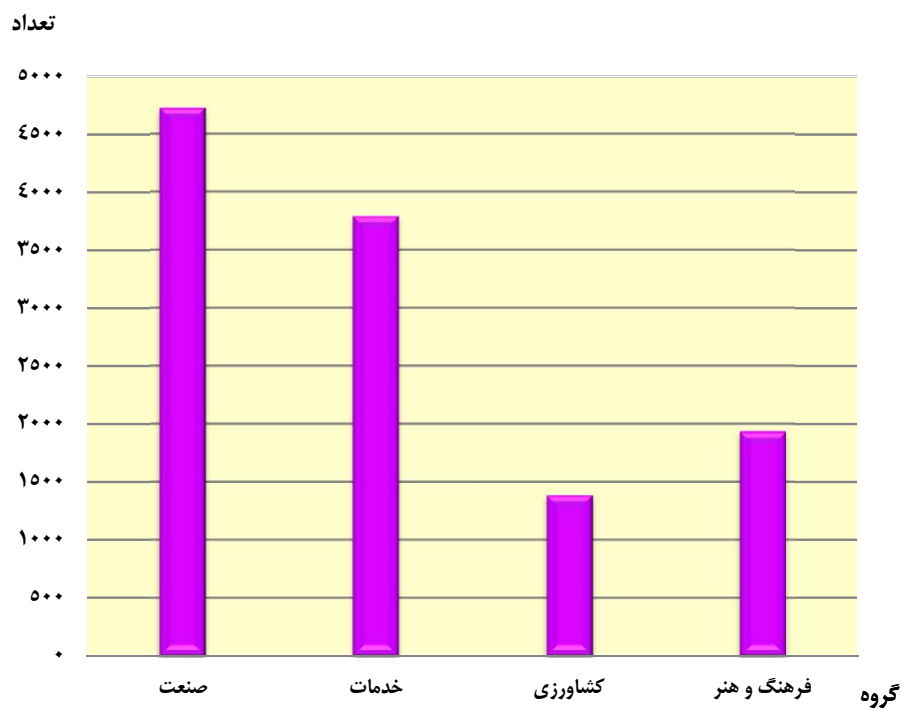
صنعت		آموزش دیدگان			سال و شهرستان
زن	مرد	زن	مرد	جمع	
۱۸۳	۲۰۹۰	۱۹۲۴	۴۴۸۰	۶۴۰۴	۱۳۸۰
۱۳۰	۱۴۹۰	۱۳۷۳	۳۱۷۰	۴۵۴۳	۱۳۸۵
۱۳۸	۱۵۹۷	۱۴۵۶	۳۳۹۸	۴۸۵۴	۱۳۹۰
۱۷۴	۲۰۲۶	۱۸۲۳	۴۲۸۱	۶۱۰۴	۱۳۹۳
۲۶۲	۲۹۲۰	۲۹۸۶	۴۷۹۰	۷۷۷۶	۱۳۹۴
۲۵۶	۳۳۸۹	۴۲۰۹	۵۱۴۴	۹۳۵۳	۱۳۹۵
۳۶۴	۳۶۲۸	۳۶۴۶	۶۱۶۵	۹۸۱۱	۱۳۹۶
۵۱۴	۴۳۱۵	۵۲۷۹	۶۱۷۷	۱۱۸۵۶	۱۳۹۷
۱۱۵	۲۲۹۷	۱۵۷۰	۳۰۱۲	۴۵۸۲	بویراحمد
۵۹	۵۶۳	۹۳۴	۵۶۹	۱۵۰۳	کهگیلویه
۱۳۶	۸۲۱	۱۴۲۲	۱۴۰۵	۲۸۲۷	گچساران
۸۹	۷۷	۶۲۰	۲۰۰	۸۲۰	دنا
۳۰	۱۸۶	۳۸۸	۴۴۴	۸۳۲	بهمنی
۴۴	۱۱۶	۴۵۷	۲۲۳	۶۸۰	یاشت
۴۱	۱۵۵	۲۸۸	۳۲۴	۶۱۲	چرام
.	لنده

۱۷-۳۲- تعداد آموزش دیدگان مراکز ثابت اداره کل آموزش فنی و حرفه‌ای استان بر حسب گروه‌های عمده آموزشی به تفکیک جنس (دنباله)

فرهنگ و هنر		کشاورزی		خدمات		سال و شهرستان
زن	مرد	زن	مرد	زن	مرد	
۱۵	۳۷۸	۴۱۰	۶۳۶	۱۳۱۶	۱۳۷۶	۱۳۸۰
۱۱	۲۷۰	۲۹۲	۴۴۰	۹۴۰	۹۷۰	۱۳۸۵
۱۲	۲۷۵	۳۱۰	۴۸۰	۹۹۶	۱۰۴۶	۱۳۹۰
۱۳	۳۴۶	۳۸۹	۶۰۲	۱۲۴۷	۱۳۰۷	۱۳۹۳
۶۵۹	۲۷	۲۶۲	۴۷۳	۱۸۰۳	۱۳۷۰	۱۳۹۴
۹۱۳	۱۴۳	۳۰۱	۳۷۷	۲۷۳۹	۱۲۳۵	۱۳۹۵
۹۰۴	۲۱۳	۲۲۰	۴۵۲	۲۱۵۸	۱۸۷۲	۱۳۹۶
۱۷۰۸	۲۳۳	۸۴۸	۵۴۳	۲۶۰۹	۱۱۸۷	۱۳۹۷
۶۶۶	۴۰	۲۴۴	۲۵۵	۵۴۵	۴۲۰	بویراحمد
۴۶	۰	۸۲	۰	۷۴۷	۶	کهگیلویه
۴۹۷	۸۳	۳۶۱	۲۲۳	۴۲۸	۲۷۸	گچساران
۲۲۹	۱	۷۴	۲۱	۲۲۸	۱۰۱	دنا
۸۷	۱۸	۰	۰	۲۷۱	۲۴۰	بهمنی
۱۸۳	۰	۱۴	۰	۲۱۶	۱۰۷	باشت
۰	۹۰	۷۳	۴۴	۱۷۴	۳۵	چرام
۰	۰	۰	۰	۰	۰	لنده

مأخذ- اداره کل آموزش فنی و حرفه‌ای استان کهگیلویه و بویراحمد.

۷-۱۷- تعداد آموزش‌دیدگان مراکز ثابت اداره کل آموزش فنی و حرفه‌ای استان
بر حسب گروه‌های عمده آموزشی: ۱۳۹۷



مبنا: جدول ۳۲-۱۷