


فصل ۱۸

بهداشت و درمان



مقدمه

اطلاعات این فصل شامل تعداد بیمارستان‌های فعال، مراکز ارائه دهنده مراقبت‌های اولیه بهداشتی، تأسیسات و تجهیزات بهداشتی و درمانی بخش خصوصی و دولتی، نیروی انسانی شاغل در دانشگاه علوم پزشکی و خدمات بهداشتی درمانی و اداره کل دامپزشکی (بخش دولتی و غیردولتی) و تجهیزات و فعالیت‌های موجود در اداره کل دامپزشکی می‌باشد. همچنین اطلاعات فرآورده‌های خونی تولید شده و توزیع شده بین مراکز درمانی نیز در این فصل گنجانده شده است که به صورت ثبتي تهیه و ارائه می‌گردد.

جمع‌آوری آمارهای مربوط به فعالیت‌های بهداشتی و درمانی کشور برای نخستین بار در سال ۱۳۳۵، توسط وزارت بهداری سابق آغاز شد و تا سال ۱۳۶۴ توسط وزارتخانه مذکور ادامه یافت. در سال ۱۳۶۴، با ادغام دانشگاه‌های علوم پزشکی و بیمارستان‌های وابسته به آن، وزارت بهداری سابق در قالب تشکیلات جدید و با نام "وزارت بهداشت، درمان و آموزش پزشکی" وظیفه جمع‌آوری و ارائه آمار فعالیت‌های بهداشتی و درمانی را عهده‌دار شده و از آن زمان تاکنون، به‌طور مستمر به انجام این امر اقدام نموده است.

شایان ذکر است، تهیه آمار مربوط به پزشکان شاغل در بخش خصوصی، در حال حاضر توسط سازمان نظام پزشکی کشور صورت می‌گیرد که به علت موانع و مشکلات موجود در زمینه ارائه آمار به‌هنگام در این مورد، درج آن تاکنون در سالنامه آماری میسر نشده است.

آمار تأسیسات و تجهیزات بهداشتی و درمانی مندرج در این فصل، مربوط به مؤسساتی است که حداقل ۶ ماه از سال، فعال بوده‌اند و شامل مؤسسات بهداشتی و درمانی نیروهای مسلح نمی‌شود. اطلاعات مربوط به بهداشت و درمان از دانشگاه علوم پزشکی و خدمات بهداشتی درمانی استان، اطلاعات مربوط به فرآورده‌های خونی از اداره کل انتقال خون و اطلاعات مربوط به دام از اداره کل دامپزشکی استان که به صورت ثبتي، دریافت و در این فصل آورده شده است.

تعاریف و مفاهیم به کار رفته در این فصل به شرح زیر است:

پزشک: به افرادی اطلاق می‌شود که تحصیلات پزشکی را در یکی از دانشگاه‌های داخل یا خارج از کشور به پایان رسانیده و به اخذ پایان‌نامه نایل شده‌اند و مدارک آنان مورد تأیید وزارت بهداشت، درمان و آموزش پزشکی است.

آمار پزشکان شامل پزشک عمومی، دندانپزشک، داروساز، دکترای علوم آزمایشگاهی، دکترای تخصصی، پزشک متخصص و پزشک فوق تخصص می‌باشد.

تخصص دندانپزشکی: ارتودنسی، اندودنتیکس، آسیب‌شناسی دهان و دندان، بیماری‌های فک و دهان و دندان، پاتولوژی فک و صورت، پروتز دندانی، پریدنتولوژی، جراحی دهان و فک و صورت، دندانپزشکی ترمیمی، دندانپزشکی اطفال.

تخصص داروسازی: داروسازی، داروسازی صنعتی، فارماکولوژی، فارماسوتیکس، فارماکوگنوزی.

پیراپزشک: به غیر پزشکی که در زمینه بهداشت و درمان فعالیت داشته باشد، اطلاق می‌شود.

بهورز (بهداشتیار): به فردی اطلاق می‌شود که بومی و مقیم روستا می‌باشد و با حداقل سواد دوره ابتدایی، دوره دوساله آموزش عملی و نظری مربوط را گذرانده است.

تخت ثابت: به تختی در بیمارستان گفته می‌شود که هنگام تصویب طرح ساخت بیمارستان و یا تصویب طرح توسعه آن برای بیمارستان در نظر گرفته می‌شود.

تخت فعال: به تختی در بیمارستان گفته می‌شود که دارای امکانات تشخیصی، درمانی، پشتیبانی، خدماتی و پرسنلی و آماده بستری کردن بیمار باشد.

مؤسسات درمانی: به تمامی مراکز درمانی اعم از بیمارستان، زایشگاه و آسایشگاه که مجهز به تخت درمانی باشند، مؤسسه درمانی اطلاق می‌شود. این مؤسسات به سه گروه زیر تقسیم می‌شود:

- مؤسسات درمانی وابسته به وزارت بهداشت، درمان و آموزش پزشکی.

- مؤسسات درمانی خصوصی.

- سایر مؤسسات درمانی، مانند مؤسسات درمانی وابسته به سازمان تأمین اجتماعی، مؤسسات خیریه، بنیاد شهید، بانک ملی و غیره.

بیمارستان: مکانی است که با اخذ مجوز از وزارت بهداشت درمان و آموزش پزشکی با استفاده از امکانات تشخیصی، درمانی، بهداشتی، آموزشی و پژوهشی به منظور درمان و بهبودی بیماران سرپایی و بستری به صورت شبانه‌روزی تأسیس می‌گردد و به بیمارستان عمومی و تک تخصصی تقسیم می‌شود.

زایشگاه: واحدی است که حداقل دارای ۱۵ تخت، پزشک متخصص در امر زنان و زایمان و یک اتاق عمل باشد.

آسایشگاه: واحدی است که حداقل دارای ۱۵ تخت و تسهیلات و خدمات عمومی لازم بوده و دارای یک یا چندین بخش اختصاصی همراه با گروه پزشکان متخصص در رشته‌های مربوط باشد، مانند آسایشگاه روانی، مجذومین، مسلولین و معتادین.

پایگاه بهداشت: واحدی مستقر در مناطق روستایی با بیش از ۶۰۰۰ نفر جمعیت و کلیه مناطق شهری است و جمعیتی حدود ۱۲۵۰۰ نفر پوشش می‌دهد. پرسنل در آن شامل ماما، کاردان بهداشتی زن، کاردان بهداشتی مرد و خدمتگزار است.

تسهیلات زایمانی: واحدی مستقر در روستا و در جوار مراکز بهداشتی و درمانی روستایی است که دارای حداقل ۳ نفر کاردان مامایی، ۳ نفر تمیزکار و یک راننده آمبولانس که ۲۴ ساعته به زایمان‌های طبیعی کمک کرده و موارد پیچیده را به نزدیک‌ترین بخش بیمارستانی اعزام می‌دارد.

مراکز بهداشتی و درمانی: شامل درمانگاه، کلینیک، پلی کلینیک و مرکز بهداشت است. فعالیت مرکز بهداشت عموماً انجام واکسیناسیون و در مواردی توأم با خدمات درمانی است.

مراکز بهداشتی و درمانی مستقل: به مراکزی اطلاق می‌شود که دارای مدیریت، حسابداری و محل فعالیت مستقل باشد.

مراکز بهداشتی و درمانی غیر مستقل: به مراکزی اطلاق می‌شود که معمولاً در داخل یا جنب مؤسسات درمانی قرار دارد و دارای مدیریت، حسابداری و مکان فعالیت مستقل نمی‌باشد و از نظر کارکنان و اعتبارات نیز، از مؤسسه مادر تغذیه می‌شود.

خانه بهداشت: واحدی مستقر در روستاست که غالباً چند روستای دیگر (روستاهای قمر) را نیز پوشش می‌دهد. جمعیت تحت پوشش هر خانه بهداشت با ۲ مجوز (زن و مرد) حدود ۲۰۰۰ نفر است به‌طور زن و مرد، کارکنان خانه بهداشت هستند که بومی بودن آنها (اسکان در روستای اصلی یا روستاهای قمر) از شرایط ضروری است.

آزمایشگاه تشخیص پزشکی: واحدی است که بر طبق مجوز وزارت بهداشت، درمان و آموزش پزشکی تأسیس شده و در آن آزمایش‌های بیولوژیک، میکروبیولوژی، سروولوژی، بیوشیمیایی، ایمنوهماتولوژی، خون‌شناسی، بیوفیزیکی، سلول‌شناسی، بافت‌شناسی، ژنتیک سلولی و ملکولی و سایر آزمایش‌ها بر روی مواد و نمونه‌های حاصل از بدن انسان با هدف به دست آمدن اطلاعات جهت تشخیص، پیشگیری یا پیگیری درمان و یا ارزیابی و سنجش سلامت انجام می‌شود و شامل دو بخش بالینی و تشریحی است.

مراکز توانبخشی: به تمامی واحدهای درمانی اطلاق می‌شود که صرفاً کار درمان فیزیکی بدن را انجام می‌دهند. این مؤسسات، شامل فیزیوتراپی، کاردرمانی، گفتاردرمانی، شنوایی‌سنجی، بینایی‌سنجی و ارتوپدی فنی می‌باشد و نحوه استقرار آن به دو صورت مستقل و غیرمستقل است. آن دسته از توانبخشی‌هایی که در داخل یک بیمارستان یا یک درمانگاه باشد، "غیرمستقل" و توانبخشی‌هایی که بدون وابستگی به هیچ مرکز دیگری عمل کند، "مستقل" نامیده می‌شود. آمار این بخش از سال ۱۳۷۶، در سالنامه آماری کل کشور درج شده است.

مؤسسات تشخیصی، درمانی، هسته‌ای: تشخیص و درمان بیماری‌ها با استفاده از انرژی به صورت اشعه است که توسط پزشکان متخصص پرتونگاری، تکنسین‌های پرتونگاری و کارمندان تجربی واجد شرایط خاص و دارای مجوز از وزارت بهداشت، درمان و آموزش پزشکی، انجام می‌شود. در این فصل، منظور از مرکز پرتونگاری، محل انجام آزمایش‌های پرتوشناسی و ارائه خدمات پرتونگاری است که صلاحیت آن به تأیید وزارت بهداشت، درمان و آموزش پزشکی رسیده باشد.

داروخانه: مؤسسه‌ای است پزشکی که با اخذ پروانه مخصوص از کمیسیون قانونی ماده ۲۰، تأسیس شده و با داشتن مسئول فنی واجد شرایط به ارائه خدمات دارویی و عرضه دارو، شیر خشک، مکمل غذایی رژیمی، غذاهای کمکی شیرخواران، لوازم مصرفی پزشکی و فراورده‌های آرایشی و بهداشتی مجاز مبادرت می‌نماید.

مراجعه‌کنندگان: منظور افراد مراجعه‌کننده به پایگاه‌ها و مراکز انتقال خون کشور جهت اهدای خون می‌باشد. به عبارت دیگر هر فردی که دریافت نموده است.

اهدای خون کامل: فرآیندی است که در طی آن افراد داوطلب و مراجعه‌کننده جهت اهدای خون، در صورتی که واجد شرایط لازم (طبق استاندارد علمی) برای این امر بوده و خون آنها فاقد خطر و آسیب برای گیرنده و یا دهنده خون شناخته شود، نسبت به خونگیری از آنها در کیسه‌های حاوی ماده ضد انعقاد و نگهدارنده CPDA^(۱) یا CPD^(۲) اقدام می‌گردد.

اهدای‌کننده مستمر: اهداکننده‌ای که فاصله اهدای خون وی با آخرین خونگیری قبلی کمتر از ۱۲ ماه باشد.

اهدای‌کننده باسابقه: اهداکننده‌ای که فاصله اهدای خون وی با آخرین خونگیری قبلی بیش‌تر از ۱۲ ماه باشد.

اهدای‌کننده بار اول: اهداکننده‌ای که برای اولین بار در یکی از مراکز انتقال خون موفق به اهدای خون می‌شود و سابقه هیچگونه اهدای قبلی ندارد.

گلبول قرمز متراکم (RBC)^(۳): بعد از جداسازی ۲۰۰ یا ۲۵۰ میلی‌لیتر پلاسما از خون، گلبول قرمز متراکم تهیه می‌شود و در دمای ۱ تا ۶ درجه سانتیگراد نگهداری می‌شود.

^{۱)} citrate phosphate dextrose adenine.

^{۲)} citrate phosphate dextrose.

^{۳)} Red Blood Cells

پلاسمای تازه منجمد (FFP)^(۱): پلاسمائی است که یا مستقیماً از خون کامل تهیه می‌شود یا از سانتریفوژ ثانویه PRP به دست می‌آید و در اسرع وقت فریز می‌شود. پلاسمای از آب، حدود ۷٪ پروتئین و ۳٪ کربوهیدرات و چربی تشکیل شده است. حجم یک واحد پلاسمای حاصل از خون کامل معمولاً ۲۰۰ تا ۲۵۰ میلی‌لیتر و این پلاسمای را ۶ تا ۸ ساعت پس از جمع‌آوری خون بسته به نوع ماده ضد انعقاد باید تهیه و فریز نمود.

پلاکت کنسانتره^(۲): پلاکت‌ها از واحدهای خون کامل به وسیله دو مرحله سانتریفوژ تهیه می‌شود. واحدهای پلاکتی باید شامل حداقل $5,5 \times 10^{10}$ پلاکت در میزان کافی پلاسمای (معمولاً ۴۵ تا ۷۰ میلی‌لیتر) باشند. این واحدها می‌توانند به صورت منفرد مصرف شوند یا پولد شده (۴ تا ۶ عدد) و به صورت یک دوز پلاکتی برای گیرنده ارسال گردند.

گزیده اطلاعات

در سال ۱۳۹۷، تعداد کارکنان شاغل در دانشگاه علوم پزشکی و خدمات بهداشتی و درمانی، ۶۴۰۱ نفر بوده که پیراپزشکان با ۶۷/۶ درصد بیش‌ترین سهم را دارا می‌باشند.

در این سال، تعداد ۶۱۷ پزشک در دانشگاه‌های علوم پزشکی و خدمات بهداشتی درمانی مشغول به فعالیت بوده‌اند که پزشک عمومی با ۳۹/۲ درصد و پزشک متخصص با ۳۳/۱ درصد بیش‌ترین سهم را دارا بوده‌اند.

در سال ۱۳۹۷، ۱۳ بیمارستان با تعداد ۱۲۳۴ تخت ثابت به صورت فعال مشغول به کار بوده‌اند که ۶۱/۵ درصد آن وابسته به دانشگاه علوم پزشکی و خدمات بهداشتی و درمانی بوده و به لحاظ وابستگی بیش‌ترین سهم را دارا بوده است. همچنین در این سال، تعداد ۷۰ مرکز بهداشتی و درمانی، ۵۰ پایگاه بهداشت و ۳۵۱ خانه بهداشت فعالیت داشته‌اند.

در سال ۱۳۹۷، تعداد ۶۵ آزمایشگاه تشخیص طبی، ۸۷ داروخانه، ۳۳ مؤسسه تشخیصی-درمانی هسته‌ای و ۳۷ مرکز توانبخشی فعال بوده‌اند. به لحاظ وابستگی به بخش دولتی و غیر دولتی، ۷۰/۸ درصد از آزمایشگاه‌های تشخیص طبی وابسته به بخش دولتی، ۸۲/۸ درصد از داروخانه‌ها در بخش غیر

^{۱)} Fresh Frozen Plasma

^{۲)} Platelet Concentrate

دولتی (به صورت خصوصی)، ۶۳/۶ درصد از مؤسسات تشخیص - درمانی هسته‌ای وابسته به بخش دولتی و ۸۹/۲ درصد مراکز توانبخشی در بخش غیردولتی (به صورت خصوصی) مشغول به کار بوده‌اند. تعداد پایگاه اورژانس پیش‌بیمارستانی، معادل ۴۳ پایگاه بوده که ۳۴/۹ درصد شهری و ۶۵/۱ درصد جاده‌ای بوده است.

در سال ۱۳۹۷، تعداد مراجعه‌کنندگان به اداره کل انتقال خون، معادل ۲۵۲۵۲ نفر بوده است. میزان اهداء خون کامل ۱۸۳۶۴ کیسه خون بوده که ۹۶/۶ درصد از این میزان را آقایان اهداء کرده‌اند و ۶۸/۴ درصد به صورت مستمر بوده است.

در سال ۱۳۹۷، تعداد دامپزشکان شاغل در بخش دولتی و غیر دولتی به ترتیب ۱۹ نفر و ۴۷ نفر بوده است. در همین سال، ۱۸ داروخانه دامپزشکی، ۵ مرکز مایه‌کوبی دام، ۲۰ درمانگاه و ۴ آزمایشگاه دامپزشکی (دولتی و خصوصی) مشغول به کار بوده‌اند.

۱-۱۸- کارکنان شاغل در دانشگاه علوم پزشکی و خدمات بهداشتی- درمانی بر حسب گروه شغلی

سال و شهرستان	جمع	پزشک	پیراپزشک	سایر کارکنان ^(۱)
۱۳۸۰.....	۳۲۰۷	۳۲۲	۱۷۴۰	۱۱۴۵
۱۳۸۵.....	۳۵۴۲	۳۴۹	۲۱۰۳	۱۰۹۰
۱۳۹۰.....	۴۷۲۰	۴۱۷	۲۶۰۴	۱۶۹۹
۱۳۹۳.....	۵۸۶۹	۴۴۹	۳۵۹۷	۱۸۲۳
۱۳۹۴.....	۶۰۸۴	۴۲۶	۳۸۵۵	۱۸۰۳
۱۳۹۵.....	۵۸۶۶	۴۲۳	۳۳۵۲	۲۰۹۱
۱۳۹۶.....	۶۴۷۰	۵۲۸	۳۹۷۹	۱۹۶۳
۱۳۹۷.....	۶۴۰۱	۶۱۷	۴۳۲۷	۱۴۵۷
بویراحمد.....	۳۳۲۸	۳۶۶	۲۰۲۹	۹۳۳
کهگیلویه.....	۱۱۱۴	۸۸	۸۳۷	۱۸۹
گچساران.....	۱۰۰۹	۷۶	۷۵۴	۱۷۹
دنا.....	۲۷۵	۲۸	۲۰۲	۴۵
بهمئی.....	۲۳۷	۱۷	۱۸۲	۳۸
باشت.....	۱۵۹	۱۳	۱۱۶	۳۰
چرام.....	۱۷۹	۱۹	۱۳۰	۳۰
لنده.....	۱۰۰	۱۰	۷۷	۱۳

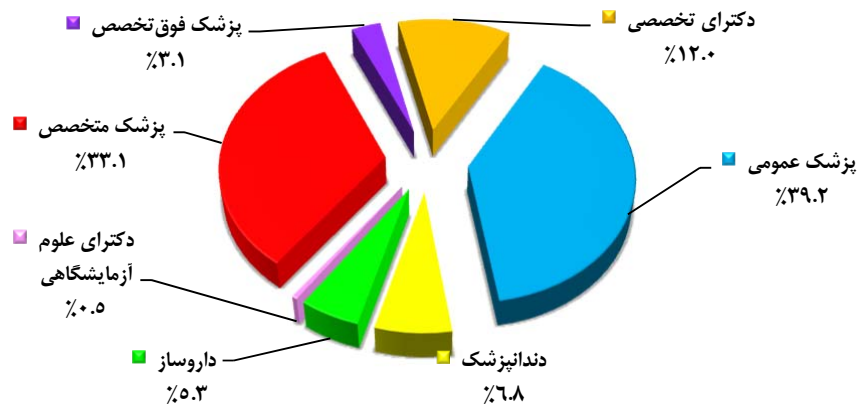
(۱) کلیه کسانی که در گروه پزشکان و پیراپزشکان قرار نگرفته‌اند، اعم از کارکنان پشتیبانی، خدماتی و ... را شامل می‌شود.
 مأخذ- دانشگاه علوم پزشکی و خدمات بهداشتی درمانی استان کهگیلویه و بویراحمد.

۱۸-۲- پزشکان شاغل در دانشگاه علوم پزشکی و خدمات بهداشتی- درمانی بر حسب رشته و نوع تخصص

سال و شهرستان	جمع	پزشک عمومی	دندانپزشک	دکترای علوم آزمایشگاهی	داروساز	پزشک متخصص	پزشک فوق تخصص	دکترای تخصصی
.....۱۳۸۰	۳۲۲	۱۴۳	۲۹	۰	۱۶	۱۳۴	۰	۰
.....۱۳۸۵	۳۲۴	۱۵۴	۲۶	۰	۲۴	۱۲۰	۰	۰
.....۱۳۹۰	۳۹۳	۱۷۸	۴۱	۰	۳۰	۱۴۴	۰	۰
.....۱۳۹۳	۵۵۲	۲۱۷	۴۹	۰	۸	۲۷۸	۰	۰
.....۱۳۹۴	۴۲۶	۱۸۶	۴۱	۲	۸	۱۵۹	۳۰	۰
.....۱۳۹۵	۴۲۳	۲۱۴	۴۲	۵	۹	۱۴۱	۹	۳
.....۱۳۹۶	۵۲۸	۲۲۹	۴۹	۵	۲۵	۲۰۵	۱۵	۰
..... ۱۳۹۷	۶۱۷	۲۴۲	۴۲	۳	۳۳	۲۰۴	۱۹	۷۴
.....بویراحمد	۳۶۶	۱۱۸	۲۱	۱	۲۱	۱۱۳	۱۹	۷۳
.....کهگیلویه	۸۸	۳۷	۵	۱	۴	۴۱	۰	۰
.....گچساران	۷۶	۲۶	۵	۱	۵	۳۸	۰	۱
.....دنا	۲۸	۱۷	۵	۰	۱	۵	۰	۰
.....بهمنی	۱۷	۱۴	۱	۰	۰	۲	۰	۰
.....باشت	۱۳	۹	۲	۰	۰	۲	۰	۰
.....چرام	۱۹	۱۴	۲	۰	۱	۲	۰	۰
.....لنده	۱۰	۷	۱	۰	۱	۱	۰	۰

مأخذ- دانشگاه علوم پزشکی و خدمات بهداشتی درمانی استان کهگیلویه و بویراحمد.

۱۸-۱- توزیع تعداد پزشکان شاغل در دانشگاه علوم پزشکی، خدمات بهداشتی درمانی استان : ۱۳۹۷



مینا: جدول ۱۸-۲

۱۸-۳- پیراپزشکان شاغل در دانشگاه علوم پزشکی و خدمات بهداشتی- درمانی بر حسب رشته و نوع تخصص

سال و شهرستان	جمع کل	پرستار حرفه‌ای (کارشناس و بالاتر)	پرستار (کاردان)	کاردان یا تکنیسین اتاق عمل
.....۱۳۸۰	۱۷۴۰	۱۵۷	۰	۸۱
.....۱۳۸۵	۲۱۰۳	۳۲۵	۱	۱۴۷
.....۱۳۹۰	۲۶۰۴	۶۴۷	۱	۱۶۵
.....۱۳۹۳	۳۵۹۸	۹۴۶	۲	۸۳
.....۱۳۹۴	۳۸۵۵	۹۴۶	۱	۸۹
.....۱۳۹۵	۳۳۵۲	۱۰۷۱	۲	۷۳
.....۱۳۹۶	۳۹۷۹	۱۳۳۸	۰	۴۷
.....۱۳۹۷	۴۳۲۷	۱۳۴۳	*	۴۴
.....بویراحمد	۱۹۲۹	۶۹۱	۰	۲۸
.....کهگیلویه	۸۵۴	۲۸۳	۰	۴
.....گچساران	۷۷۶	۲۸۵	۰	۹
.....دنا	۲۳۳	۲۸	۰	۳
.....بهمئی	۲۰۰	۲۶	۰	۰
.....باشت	۱۲۹	۱۰	۰	۰
.....چرام	۱۳۳	۸	۰	۰
.....لنده	۷۳	۱۱	۰	۰

سال و شهرستان	کاردان یا تکنیسین بیهوشی	بهبار	بهورز	ماما	سایر پیراپزشکان
.....۱۳۸۰	۲۱	۲۳۰	۵۹۳	۸۱	۵۷۷
.....۱۳۸۵	۲۹	۲۲۶	۵۸۸	۱۴۷	۶۴۰
.....۱۳۹۰	۵۷	۳۰۸	۵۲۰	۱۶۵	۷۴۱
.....۱۳۹۳	۷۹	۲۸۲	۶۳۲	۳۴۰	۱۲۳۴
.....۱۳۹۴	۹۵	۳۰۸	۶۸۳	۳۴۱	۱۳۹۲
.....۱۳۹۵	۷۲	۱۶۰	۵۹۸	۳۸۱	۹۹۵
.....۱۳۹۶	۲۶	۱۷۰	۳۵۲	۴۹۸	۱۵۴۸
.....۱۳۹۷	۲۹	۲۶۷	۶۱۳	۵۰۶	۱۵۲۶
.....بویراحمد	۱۷	۱۴۳	۲۰۰	۲۱۷	۶۳۳
.....کهگیلویه	۵	۵۳	۱۴۶	۱۱۲	۲۵۱
.....گچساران	۶	۴۳	۵۷	۱۰۳	۲۷۳
.....دنا	۰	۸	۵۶	۲۴	۱۱۴
.....بهمئی	۱	۵	۵۲	۱۸	۹۸
.....باشت	۰	۵	۴۲	۱۴	۵۸
.....چرام	۰	۹	۴۰	۱۱	۶۵
.....لنده	۰	۱	۲۰	۷	۳۴

مأخذ- دانشگاه علوم پزشکی و خدمات بهداشتی درمانی استان کهگیلویه و بویراحمد.

۱۸-۴- تعداد بیمارستان‌های فعال و تخت‌های ثابت موجود برحسب نوع وابستگی

سال و شهرستان	جمع		دولتی			
	بیمارستان فعال	تخت ثابت	دانشگاه علوم پزشکی		تأمین اجتماعی	
			بیمارستان فعال	تخت ثابت	بیمارستان فعال	تخت ثابت
۱۳۸۰.....	۶	۵۷۳	۵	۵۴۳	۱	۳۰
۱۳۸۵.....	۶	۵۷۳	۵	۵۴۳	۱	۳۰
۱۳۹۰.....	۶	۷۱۱	۴	۶۱۱	۲	۱۰۰
۱۳۹۳.....	۹	۷۷۵	۵	۶۱۱	۱	۳۲
۱۳۹۴.....	۹	۷۷۵	۵	۶۱۱	۱	۳۲
۱۳۹۵.....	۹	۷۷۵	۵	۶۱۱	۱	۳۲
۱۳۹۶.....	۱۰	۸۶۷	۶	۷۰۳	۱	۳۲
۱۳۹۷.....	۱۳	۱۲۳۴	۸	۱۰۷۰	۱	۳۳
بویراحمد.....	۸	۷۶۰	۴	۶۴۶	۱	۳۲
کهگیلویه.....	۱	۱۶۰	۱	۱۶۰	.	.
گچساران.....	۳	۲۸۲	۲	۲۳۲	.	.
دنا.....
بهمئی.....
باشت.....	۱	۳۲	۱	۳۲	.	.
چرام.....
لنده.....

سال و شهرستان	دولتی		غیردولتی	
	بیمارستان فعال	تخت ثابت	خیریه	
			بیمارستان فعال	تخت ثابت
۱۳۸۰.....
۱۳۸۵.....
۱۳۹۰.....
۱۳۹۳.....	۲	۸۲	.	۵۰
۱۳۹۴.....	۲	۸۲	.	۵۰
۱۳۹۵.....	۲	۸۲	.	۵۰
۱۳۹۶.....	۲	۸۲	.	۵۰
۱۳۹۷.....	۳	۸۲	۰	۵۰
بویراحمد.....	۲	۳۲	.	۵۰
کهگیلویه.....
گچساران.....	۱	۵۰	.	.
دنا.....
بهمئی.....
باشت.....
چرام.....
لنده.....

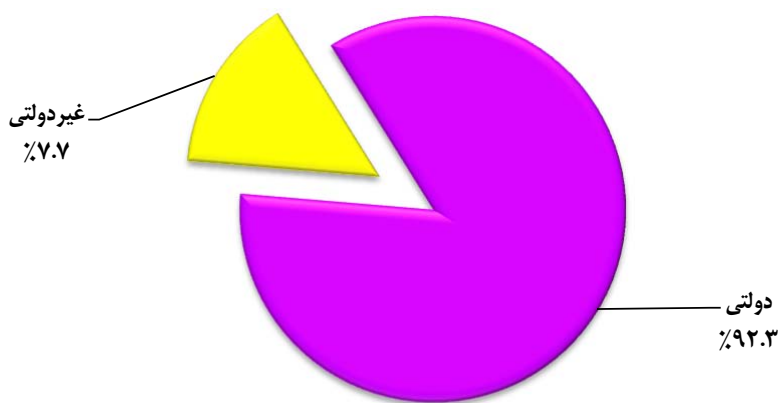
مآخذ- دانشگاه علوم پزشکی و خدمات بهداشتی درمانی استان کهگیلویه و بویراحمد.

۱۸-۵- تعداد تخت‌های فعال بخش‌های بیمارستانی

سال و شهرستان	جمع	روانی	سوختگی	مراقبت‌های ویژه (آی سی یو)	مراقبت بیماران قلبی (سی سی یو)	مراقبت‌های نوزادان (ان آی سی یو)	سایر
.....۱۳۸۰
.....۱۳۸۵
.....۱۳۹۰
.....۱۳۹۳	۸۰۹	۱۱۵	۱۴	۲۳	۲۰	۱۷	۶۲۰
.....۱۳۹۴	۸۴۱	۷۰	۱۴	۲۴	۲۹	۲۲	۶۸۲
.....۱۳۹۵	۹۱۳	۱۰۷	۱۴	۳۵	۲۵	۲۳	۷۰۹
.....۱۳۹۶	۹۶۳	۱۰۸	۱۴	۴۱	۲۳	۲۳	۷۵۴
.....۱۳۹۷	۱۴۱۹	۱۰۸	۱۴	۵۴	۵۱	۲۹	۱۱۶۳
.....بویراحمد	۸۸۱	۸۷	۱۴	۴۱	۳۰	۲۰	۶۸۹
.....کهگیلویه	۲۳۴	۱۲	.	۵	۶	۴	۲۰۷
.....گچساران	۲۶۵	۹	.	۷	۱۱	۵	۲۳۳
.....دنا
.....بهمنی
.....باشت	۳۹	.	.	۱	۴	.	۳۴
.....چرام
.....لنده

مأخذ- دانشگاه علوم پزشکی و خدمات بهداشتی درمانی استان کهگیلویه و بویراحمد.

۱۸-۲- توزیع بیمارستان‌های فعال در بخش دولتی و غیردولتی: ۱۳۹۷



مبنا: جدول ۱۸-۴

۱۸-۶- مراکز ارائه‌دهنده مراقبت‌های اولیه بهداشتی

خانه‌های بهداشت فعال	تسهیلات زایمانی	پایگاه بهداشت			مراکز بهداشتی و درمانی			سال و شهرستان
		روستایی	شهری	جمع	روستایی	شهری	جمع	
۲۹۰	۴۶	۲۹	۷۵۱۳۸۰
۳۲۲	۵۴	۳۰	۸۴۱۳۸۵
۳۴۱	۴۲	۵۷	۹۹۱۳۹۰
۳۴۴	۱۲	۱۲	۲۴	۳۶	۴۳	۲۷	۷۰۱۳۹۳
۳۴۵	۱۱	۲	۴۹	۵۱	۴۲	۲۷	۶۹۱۳۹۴
۳۴۵	۱۱	۳	۴۹	۵۲	۴۳	۲۷	۷۰۱۳۹۵
۳۵۱	۱۲	۳	۴۷	۵۰	۴۶	۲۴	۷۰۱۳۹۶
۳۵۱	۱۲	۳	۴۷	۵۰	۴۵	۲۵	۷۰۱۳۹۷
۱۱۴	۳	۳	۱۸	۲۱	۱۶	۸	۲۴بویراحمد
۸۶	۲	۰	۱۰	۱۰	۸	۶	۱۴کهگیلویه
۲۷	۰	۰	۱۳	۱۳	۴	۴	۸گچساران
۳۱	۲	۰	۱	۱	۶	۲	۸دنا
۳۰	۱	۰	۱	۱	۵	۱	۶بهمنی
۲۵	۱	۰	۱	۱	۲	۱	۳باشت
۲۳	۲	۰	۲	۲	۳	۲	۵چرام
۱۵	۱	۰	۱	۱	۱	۱	۲لنده

مآخذ- دانشگاه علوم پزشکی و خدمات بهداشتی درمانی استان کهگیلویه و بویراحمد.

۷-۱۸- آزمایشگاه تشخیص طبی، داروخانه، مؤسسات تشخیصی- درمانی هسته‌ای و توانبخشی بر حسب نوع وابستگی

شرح	جمع	دولتی			غیردولتی	
		دانشگاه علوم پزشکی	تأمین اجتماعی	سایر نهادها و ارگان‌های دولتی	خیریه	خصوصی
آزمایشگاه تشخیص طبی						
..... ۱۳۸۰	۴۱	۲۸	۰	۴	۰	۹
..... ۱۳۸۵	۴۳	۲۸	۰	۴	۰	۱۱
..... ۱۳۹۰	۵۴	۳۳	۶	۰	۰	۱۵
..... ۱۳۹۳	۵۸	۳۴	۴	۲	۰	۱۸
..... ۱۳۹۴	۶۲	۴۰	۴	۱	۰	۱۷
..... ۱۳۹۵	۶۶	۴۱	۴	۲	۰	۱۹
..... ۱۳۹۶	۶۷	۴۲	۴	۲	۰	۱۹
..... ۱۳۹۷	۶۵	۴۱	۳	۳	۰	۱۹
..... بویراحمد	۲۶	۱۴	۲	۱	۰	۹
..... کهگیلویه	۱۵	۱۰	۱	۰	۰	۴
..... گچساران	۱۲	۶	۰	۱	۰	۵
..... دنا	۳	۳	۰	۰	۰	۰
..... بهمئی	۴	۳	۰	۰	۰	۱
..... باشت	۲	۲	۰	۰	۰	۰
..... چرام	۲	۲	۰	۰	۰	۰
..... لنده	۱	۱	۰	۰	۰	۰

۱۸-۷- آزمایشگاه تشخیص طبی، داروخانه، مؤسسات تشخیصی- درمانی هسته ای و توانبخشی بر حسب نوع وابستگی (دنباله)

شرح	جمع	دولتی			غیردولتی	
		دانشگاه علوم پزشکی	تأمین اجتماعی	سایر نهادها و ارگان‌های دولتی	خیریه	خصوصی
داروخانه						
.....۱۳۸۰	۳۱	۶	۰	۰	۰	۲۵
.....۱۳۸۵	۳۷	۷	۰	۰	۰	۳۰
.....۱۳۹۰	۷۱	۳	۰	۷	۰	۶۱
.....۱۳۹۳	۷۹	۴	۳	۵	۰	۶۷
.....۱۳۹۴	۷۷	۴	۳	۳	۰	۶۷
.....۱۳۹۵	۸۱	۵	۴	۴	۰	۶۸
.....۱۳۹۶	۷۹	۶	۳	۳	۰	۶۷
..... ۱۳۹۷	۱۱۷	۷	۴	۴	۰	۷۲
.....بویراحمد	۴۲	۴	۲	۳	۰	۳۳
.....کهگیلویه	۱۳	۱	۱	۰	۰	۱۱
.....گچساران	۲۰	۲	۱	۱	۰	۱۶
.....دنا	۳	۰	۰	۰	۰	۳
.....بهمنی	۳	۰	۰	۰	۰	۳
.....باشت	۲	۰	۰	۰	۰	۲
.....چرام	۲	۰	۰	۰	۰	۲
.....لنده	۲	۰	۰	۰	۰	۲

۷-۱۸- آزمایشگاه تشخیص طبی، داروخانه، مؤسسات تشخیصی - درمانی هسته‌ای و توانبخشی بر حسب نوع وابستگی (دنباله)

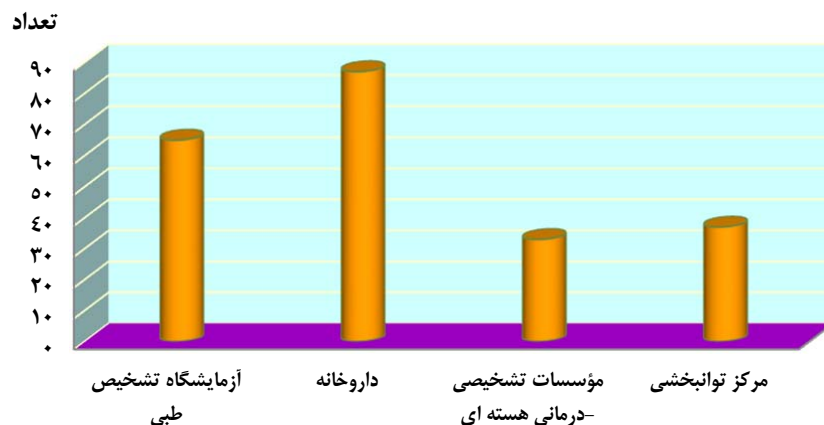
شرح	جمع	دولتی			غیردولتی	
		دانشگاه علوم پزشکی	تأمین اجتماعی	سایر نهادها و ارگان‌های دولتی	خبریه	خصوصی
مؤسسات تشخیصی - درمانی هسته‌ای						
.....۱۳۸۰	۱۹	۱۲	۰	۳	۰	۴
.....۱۳۸۵	۱۹	۱۱	۰	۳	۰	۵
.....۱۳۹۰	۳۱	۱۴	۰	۶	۰	۱۱
.....۱۳۹۳	۲۹	۱۱	۴	۳	۰	۱۱
.....۱۳۹۴	۳۰	۱۴	۴	۳	۰	۹
.....۱۳۹۵	۴۵	۲۲	۴	۵	۰	۱۴
.....۱۳۹۶	۳۳	۱۵	۴	۱	۰	۱۳
.....۱۳۹۷	۳۳	۱۶	۴	۱	۰	۱۲
.....بویراحمد	۱۵	۶	۲	۰	۰	۷
.....کهگیلویه	۶	۲	۱	۰	۰	۳
.....گچساران	۷	۳	۱	۱	۰	۲
.....دنا	۱	۱	۰	۰	۰	۰
.....بهمنی	۱	۱	۰	۰	۰	۰
.....باشت	۱	۱	۰	۰	۰	۰
.....چرام	۱	۱	۰	۰	۰	۰
.....لنده	۱	۱	۰	۰	۰	۰

۱۸-۷- آزمایشگاه تشخیص طبی، داروخانه، مؤسسات تشخیصی- درمانی هسته‌ای و توانبخشی بر حسب نوع وابستگی (دنباله)

غیردولتی		دولتی			جمع	شرح
خصوصی	خیریه	سایر نهادها و ارگان‌های دولتی	تأمین اجتماعی	دانشگاه علوم پزشکی		
						مرکز توانبخشی
	۸	۰	۱۲	۰	۲۱۱۳۸۰
	۸	۰	۱۲	۰	۲۱۱۳۸۵
	۲۲	۰	۸	۸	۳۹۱۳۹۰
	۱۷	۰	۶	۱	۲۵۱۳۹۳
	۲۷	۰	۲	۱	۳۲۱۳۹۴
	۲۴	۰	۷	۲	۳۴۱۳۹۵
	۳۰	۰	۲	۱	۳۷۱۳۹۶
	۳۳	۰	۲	۱	۳۷۱۳۹۷
	۱۶	۰	۱	۱	۱۹بویراحمد
	۴	۰	۰	۰	۴کهگیلویه
	۸	۰	۱	۰	۹گچساران
	۱	۰	۰	۰	۱دنا
	۱	۰	۰	۰	۱بهمئی
	۱	۰	۰	۰	۱باشت
	۱	۰	۰	۰	۱چرام
	۱	۰	۰	۰	۱لنده

مأخذ- دانشگاه علوم پزشکی و خدمات بهداشتی درمانی استان کهگیلویه و بویراحمد.

۳-۱۸- تعداد آزمایشگاه‌های تشخیص طبی، داروخانه‌ها، مؤسسات تشخیصی، درمانی هسته‌ای و مراکز توانبخشی: ۱۳۹۷



مینا: جدول ۷-۱۸

۸-۱۸- تعداد پایگاه‌های اورژانس پیش بیمارستانی

سال و شهرستان	جمع	شهری	جاده‌ای
۱۳۸۰
۱۳۸۵
۱۳۹۰
۱۳۹۳	۳۲	۱۰	۲۲
۱۳۹۴	۳۶	۱۲	۲۴
۱۳۹۵	۳۹	۱۴	۲۵
۱۳۹۶	۳۹	۱۴	۲۵
۱۳۹۷	۴۳	۱۵	۲۸
بویراحمد	۱۴	۴	۱۰
کهگیلویه	۷	۳	۴
گچساران	۸	۳	۵
دنا	۴	۱	۳
بهمئی	۳	۱	۲
باشت	۳	۱	۲
چرام	۳	۱	۲
لنده	۱	۱	۰

مأخذ- دانشگاه علوم پزشکی و خدمات بهداشتی درمانی استان کهگیلویه و بویراحمد.

۱۸-۹- فعالیت مؤسسات درمانی دانشگاه علوم پزشکی و خدمات بهداشتی درمانی

موارد بستری	موارد مراجعه (ویزیت شده)	سال و شهرستان
...۱۳۸۰
۱۰۰۵۸۷	۱۴۶۵۵۰۱۳۸۵
۸۳۸۲۲	۵۶۳۶۶۰۱۳۹۰
۷۳۲۵۶	۵۴۵۶۲۷۱۳۹۳
۱۰۴۸۷۳	۴۹۰۷۷۴۱۳۹۴
۱۰۹۰۳۲	۵۶۶۹۵۳۱۳۹۵
۷۴۹۸۶	۷۸۳۵۰۲۱۳۹۶
۷۰۴۳۹	۴۶۳۹۵۵۱۳۹۷
۲۶۳۹۲	۲۸۶۵۲۴بويراحمد
۲۶۱۵۳	۱۳۰۶۲۲کهگیلویه
۱۷۸۹۴	۴۵۸۰۹گچساران
.دنا
.بهمنی
.باشت
.چرام
.لنده

مأخذ- دانشگاه علوم پزشکی و خدمات بهداشتی درمانی استان کهگیلویه و بویراحمد.

۱۰-۱۸- موارد مراجعه بیماران سرپایی به بیمارستان‌ها و مراکز بهداشتی درمانی دانشگاه علوم پزشکی و خدمات بهداشتی درمانی بر حسب تخصص مورد نیاز

۱۳۹۳	۱۳۹۰	۱۳۸۵	۱۳۸۰	شرح
۲۰۷۶۵۴۰	۱۴۱۳۶۵۱	۱۴۰۶۹۷۱	۱۰۰۹۶۵۷	جمع.....
۱۲۹۸۳۵۶	۶۳۳۱۷۸	۹۲۴۱۸۱	۳۰۸۱۹۴	عمومی.....
۷۷۸۱۸۴	۷۸۰۴۷۳	۴۸۲۷۹۰	۷۰۱۴۶۳	تخصصی.....
۱۲۴۲۶۰	۸۷۲۷۵	۴۴۸۶	۱۷۱۰۶	اطفال.....
۳۵۶۲۱	۱۸۹۳۲	۲۳۶۰۴	۱۱۱۰۸	دندانپزشکی.....
۳۷۴۵۸	۵۹۱۳۴	۳۲۰۴	۴۰۷۵	داخلی.....
۶۳۷۹۲	۹۴۶۲۸	۶۰۶۱	۷۷۳۲	زنان و زایمان.....
۱۷۵۴۲۱	۱۵۴۴۰۳	۷۷۸۰۹	۳۸۴۶۳	مامایی.....
۲۷۲۳۱	۲۹۸۸۹	۱۵۸۴	۳۱۹۲	چشم.....
۱۱۷۲۰	۲۹۲۶۶	۲۰۵۱	۴۷۱۵	گوش و حلق و بینی.....
۳۵۲۲۸	۴۹۷۰۴	۱۵۶۱	۱۲۰۹۴	جراحی(عمومی، کلیه، مغز و اعصاب).....
۲۸۲۶۰	۴۴۳۳۸	۲۲۲۶	۱۵۰۶۶	ارتوپدی.....
۱۲۱۲۶۰	۱۵۵۳۶	۱۳۷۹	۸۵۵۸	پوست و آمیزشی.....
۱۶۷۲۱	۳۳۱۰۱	۹۲۶	۱۳۹۲۹	اعصاب و روان.....
۷۳۹۸	۱۶۶۰۳	۶۰۰	۱۸۲۲۰	قلب و عروق.....
۱۲۸۵	۴۳۲۲۲	۵۵۳	۱۵۲۰۰	ارولوژی.....
۹۲۵۲۹	۱۰۴۴۴۲	۳۵۶۷۴۶	۵۳۲۰۰۵	سایر تخصص‌ها.....

۱۰-۱۸- موارد مراجعه بیماران سرپایی به بیمارستان‌ها و مراکز بهداشتی درمانی دانشگاه علوم پزشکی و خدمات بهداشتی درمانی بر حسب تخصص مورد نیاز (دنباله)

شرح	۱۳۹۴	۱۳۹۵	۱۳۹۶	۱۳۹۷
جمع.....	۱۹۴۷۲۵۰	۲۸۳۲۰۶۸	۲۶۴۸۴۷۲	۲۵۵۴۱۸۱
عمومی.....	۱۷۵۲۰۱	۱۵۱۳۰۳۳	۱۳۳۶۱۱۵	۱۰۹۳۴۷۷
تخصصی.....	۱۰۷۲۰۴۹	۱۳۱۹۰۳۵	۱۳۱۲۳۵۷	۱۴۶۰۷۰۴
اطفال.....	۱۲۶۳۱۷	۱۳۱۰۱۳	۱۳۰۳۰۳	۱۴۲۸۷۵
دندانپزشکی.....	۳۹۷۲۶	۹۱۶۸۴	۹۴۸۱۶	۷۹۱۷۷
داخلی.....	۱۳۰۰۶۷	۱۵۵۷۲۱	۱۵۲۲۴۸	۱۷۵۶۲۳
زنان و زایمان.....	۱۵۸۴۴۳	۱۲۵۰۲۳	۱۱۱۶۴۵	۱۳۲۴۵۲
مامایی.....	۱۸۵۹۲۷	۳۱۲۵۵۲	۳۴۷۵۴۲	۱۹۳۹۹۶
چشم.....	۹۱۲۷۲	۴۲۸۵۹	۲۸۹۲۳	۴۵۲۳۶
گوش و حلق و بینی.....	۸۲۱۲۵	۴۶۹۵۳	۴۷۲۳۰	۵۲۳۶۲
جراحی(عمومی، کلیه، مغز و اعصاب).....	۱۱۸۵۹۹	۱۳۳۶۷۶	۵۸۴۷۰	۱۴۲۵۱۲
ارتوپدی.....	۵۲۱۷۱	۶۹۴۳۴	۷۲۴۹۲	۸۵۳۲۱
پوست و آمیزشی.....	۳۶۵۲۲	۲۳۴۱۱	۱۵۴۵۷	۱۷۵۴۲
اعصاب و روان.....	۴۷۲۱	۲۰۶۳۴	۱۶۷۴۷	۱۸۵۴۲۱
قلب و عروق.....	۱۷۱۵۱	۴۴۷۹۱	۳۹۵۲۷	۴۶۵۲۱
ارولوژی.....	۱۹۲۵۷	۷۸۲۵۰	۶۸۴۱۵	۶۳۲۱۴
سایر تخصص‌ها.....	۹۷۵۱	۴۳۰۳۴	۱۱۸۵۲۲	۹۸۴۵۲

مأخذ- دانشگاه علوم پزشکی و خدمات بهداشتی درمانی استان کهگیلویه و بویراحمد.

۱۱-۱۸- فعالیت‌های عمده بهداشت محیط در زمینه بازدید از مکان‌های تهیه، توزیع و نگهداری مواد غذایی

سال و شهرستان	موارد بازدید شده	کارت معاینه بهداشتی صادر شده	اخطار بهداشتی صادر شده
۱۳۸۰	۰۰۰	۸۵۴۷	۱۴۱۰
۱۳۸۵	۵۶۸۱۷	۸۸۲۷	۱۸۷۳
۱۳۹۰	۵۶۲۴۷	۳۰۶۵	۱۳۰۰
۱۳۹۳	۶۷۷۳۱	۸۰۹۴	۱۷۲۱
۱۳۹۴	۲۸۸۵۶	۱۰۳۵۵	۹۲۰
۱۳۹۵	۵۳۶۶۶	۱۰۶۸۸	۱۳۱۷
۱۳۹۶	۴۲۱۷۵	۱۱۴۳۰	۱۰۹۸
۱۳۹۷	۶۰۲۷۴	۱۶۴۵۵	۲۸۱۳۹
بویراحمد	۱۶۹۷۱	۶۳۲۷	۱۸۳۲
کهگیلویه	۱۱۷۳۹	۲۴۷۸	۱۵۶
گچساران	۱۳۶۰۱	۴۴۹۲	۵۶۷
دنا	۷۸۱۲	۸۲۴	۴۴
بهمئی	۲۸۵۱	۷۰۵	۷۳
باشت	۱۷۵۷	۵۲۱	۸۴
چرام	۲۰۶۴	۵۸۷	۳۱
لنده	۳۴۷۹	۵۲۱	۵۲

سال و شهرستان	معرفی متخلفین به دادگاه	اماکن تعطیل شده	اماکن بهسازی شده	
			شهری	روستایی
۱۳۸۰	۱۰۵۵	۲۴
۱۳۸۵	۱۶۳۹	۲۵۳
۱۳۹۰	۱۱۳۸	۱۷۸
۱۳۹۳	۲۰۶۷	۴۷۳
۱۳۹۴	۵۳۷	۲۰۴	۱۸۵۶	۵۲۵
۱۳۹۵	۲۲۵	۵۴۹
۱۳۹۶	۴۹	۴۴۸	۱۱۰	۱۳۲
۱۳۹۷	۴۴۷	۳۲۵	۴۰۵۹	۱۱۳۴
بویراحمد	۳۲۶	۲۰۱	۱۱۳۶	۵۱۹
کهگیلویه	۰	۶	۱۳۶۹	۳۹
گچساران	۹۷	۹۴	۷۰۹	۱۰۸
دنا	۵	۷	۱۸۹	۱۸۷
بهمئی	۱	۷	۲۰۸	۶۶
باشت	۰	۴	۹۲	۱۸
چرام	۱۶	۴	۱۸۹	۱۸۷
لنده	۲	۲	۱۶۷	۱۰

مأخذ- دانشگاه علوم پزشکی و خدمات بهداشتی درمانی استان کهگیلویه و بویراحمد.

۱۲-۱۸- میزان فرآورده‌های خون تولید شده و توزیع شده به مراکز درمانی به تفکیک سه فرآورده اصلی: ۱۳۹۷ (واحد)

فرآورده‌های خون تولید شده			شهرستان
پلاکت کنسانتره	پلاسمای تازه منجمد	گلبول قرمز متراکم	
۷۰۰۲	۱۴۸۳۶	۱۷۶۵۶	کل استان.....
۷۰۰۲	۱۴۸۲۶	۱۷۶۵۶	بویراحمد.....
.	.	.	کهگیلویه.....
.	.	.	گچساران.....
.	.	.	دنا.....
.	.	.	بهمئی.....
.	.	.	باشت.....
.	.	.	چرام.....
.	.	.	لنده.....

فرآورده‌های خون توزیع شده به مراکز درمانی			شهرستان
پلاکت کنسانتره	پلاسمای تازه منجمد	گلبول قرمز متراکم	
۳۸۱۸	۴۹۶۳	۱۵۱۶۸	کل استان.....
۳۸۱۸	۴۹۶۳	۱۵۱۶۸	بویراحمد.....
.	.	.	کهگیلویه.....
.	.	.	گچساران.....
.	.	.	دنا.....
.	.	.	بهمئی.....
.	.	.	باشت.....
.	.	.	چرام.....
.	.	.	لنده.....

مأخذ- اداره کل انتقال خون استان کهگیلویه و بویراحمد.

۱۳-۱۸- تعداد مراجعه کنندگان و میزان خون اهدایی به تفکیک جنسیت و وضعیت اهداء: ۱۳۹۷ (کیسه خون)

شهرستان	تعداد مراجعه کنندگان	میزان کل اهداء خون	میزان کل اهداء خون به تفکیک جنسیت		میزان کل اهداء خون به تفکیک وضعیت اهداء		
			مرد	زن	مستمر	باسابقه	بار اول
کل استان.....	۲۵۲۵۲	۱۸۳۶۴	۱۷۷۳۳	۶۳۱	۱۲۵۶۱	۵۷۲۰	۱۳
بویراحمد.....	۱۶۱۴۰	۱۱۷۱۴	۱۱۲۷۱	۴۴۳	۷۶۹۸	۳۹۵۹	۵۷
کهگیلویه.....	۴۲۵۱	۳۰۷۵	۲۹۶۹	۱۰۶	۲۳۶۲	۷۰۳	۱۰
گچساران.....	۴۸۶۱	۳۵۷۵	۳۴۹۳	۸۲	۲۵۰۱	۱۰۵۸	۱۶
دنا.....
بهمئی.....
باشت.....
چرام.....
لنده.....

مأخذ- اداره کل انتقال خون استان کهگیلویه و بویراحمد.

۱۴-۱۸- تعداد شاغلان^(۱) بخش دامپزشکی غیردولتی بر حسب عنوان شغلی به تفکیک شهرستان: ۱۳۹۷

شهرستان	جمع	دامپزشک	رشته‌های شغلی کارشناس ^(۲)		کاردان دامپزشکی	تکنیسین دامپزشکی	سایر
			کارشناس فنی	کارشناس غیرفنی			
کل استان.....	۱۵۱	۴۷	۴	.	۶۰	۱۵	۲۵
بویراحمد.....	۶۸	۲۳	۳	.	۲۲	۸	۱۲
کهگیلویه.....	۲۹	۷	۱	.	۱۴	۳	۴
گچساران.....	۲۵	۸	.	.	۱۲	۲	۳
دنا.....	۹	۳	.	.	۴	.	۲
بهمئی.....	۳	.	.	.	۲	.	۱
باشت.....	۶	۳	.	.	۲	.	۱
چرام.....	۷	۲	.	.	۲	۲	۱
لنده.....	۴	۱	.	.	۲	.	۱

(۱) به استثناء شاغلین مراکز آموزش عالی.

(۲) شامل کارشناسان و کارشناسان ارشد می‌باشد.

مأخذ- اداره کل دامپزشکی استان کهگیلویه و بویراحمد.

۱۸-۱۵- تعداد شاغلان^(۱) بخش دامپزشکی دولتی بر حسب عنوان شغلی به تفکیک شهرستان:
۱۳۹۷

شهرستان	جمع	دامپزشک	رشته‌های شغلی کارشناس ^(۲)		کاردان دامپزشکی	تکنیسین دامپزشکی	سایر
			کارشناس فنی	کارشناس غیرفنی			
کل استان.....	۱۴۷	۱۹	۵۸	۲۳	۲۵	۲	۲*
بویراحمد.....	۷۰	۱۰	۲۷	۱۶	۶	۰	۱۱
کهگیلویه.....	۲۴	۱	۱۱	۲	۶	۱	۳
گچساران.....	۱۸	۱	۸	۳	۴	۰	۲
دنا.....	۹	۲	۱	۰	۴	۰	۲
بهمئی.....	۳	۱	۲	۰	۰	۰	۰
باشت.....	۱۱	۱	۵	۲	۱	۱	۱
چرام.....	۶	۱	۳	۰	۲	۰	۰
لنده.....	۶	۲	۱	۰	۲	۰	۱

(۱) به استثناء شاغلین مراکز آموزش عالی.

(۲) شامل کارشناسان و کارشناسان ارشد می‌باشد.

مأخذ- اداره کل دامپزشکی استان کهگیلویه و بویراحمد.

۱۸-۱۶- مراکز درمانی فعال در بخش خصوصی دامپزشکی استان به تفکیک شهرستان: ۱۳۹۷

شهرستان	داروخانه دامپزشکی	مراکز مایه کوبی دام	درمانگاه دامپزشکی ^(۱)	بیمارستان	آزمایشگاه دامپزشکی
کل استان.....	۱۸	۵	۲*	۰	۴
بویراحمد.....	۸	۲	۹	۰	۲
کهگیلویه.....	۲	۱	۴	۰	۱
گچساران.....	۳	۲	۲	۰	۱
دنا.....	۱	۰	۲	۰	۰
بهمئی.....	۱	۰	۰	۰	۰
باشت.....	۲	۰	۱	۰	۰
چرام.....	۱	۰	۱	۰	۰
لنده.....	۰	۰	۱	۰	۰

(۱) شامل درمانگاه عمومی، اختصاصی و پلی کلینیک می‌باشد.

مأخذ- اداره کل دامپزشکی استان کهگیلویه و بویراحمد.

۱۷-۱۸- تعداد و ظرفیت کشتارگاه‌های دام و طیور فعال بر حسب نوع کشتارگاه به تفکیک شهرستان: ۱۳۹۷

کشتارگاه طیور		کشتارگاه دام						شهرستان
ظرفیت کشتار ^(۱) (قطعه در ساعت)	تعداد	غیرصنعتی (سنتی)			صنعتی			
		ظرفیت (رأس)		تعداد	ظرفیت (رأس)		تعداد	
		دام سبک	دام سنگین		دام سبک	دام سنگین		
۱۰۰۰۰	۳	۵۴۷	۳۳	۵	۱۵۰۰	۳۱۰	۲	کل استان.....
۶۰۰۰	۲	۰	۰	۰	۱۴۰۰	۲۰۰	۱	بویراحمد.....
۰	۰	۱۰۰	۱۰	۱	۰	۰	۰	کهگیلویه.....
۴۰۰۰	۱	۳۰۰	۱۰	۱	۰	۰	۰	گچساران.....
۰	۰	۲۷	۳	۱	۰	۰	۰	دنا.....
۰	۰	۰	۰	۰	۱۰۰	۱۰	۱	بهمئی.....
۰	۰	۱۰۰	۱۰	۱	۰	۰	۰	باشت.....
۰	۰	۰	۰	۰	۰	۰	۰	چرام.....
۰	۰	۲۰	۰	۱	۰	۰	۰	لنده.....

(۱) کشتار دام سبک و سنگین به صورت توأمان در هر یک از کشتارگاه‌های دام انجام می‌شود. مأخذ- اداره کل دامپزشکی استان کهگیلویه و بویراحمد.

۱۸-۱۸- تعداد مراکز فرآوری، نگهداری و عرضه دام و فرآورده های خام دامی: ۱۳۹۷

مراکز عرضه فرآورده های خام دامی				مراکز عرضه		شهرستان
سایر ^(۶)	آبزیان ^(۵)	طیور ^(۴)	دام ^(۳)	سایر ^(۲)	دام ^(۱)	
۲۲۰۱	۲۳	۲۳۱	۲۹۰	۹	۲	کل استان.....
۷۶۰	۶	۹۷	۱۰۹	۶	۱	بویراحمد.....
۲۹۰	۴	۲۰	۶۰	۳	۱	کهگیلویه.....
۷۳۰	۵	۵۶	۶۷	۰	۰	گچساران.....
۶۱	۳	۱۳	۵	۰	۰	دنا.....
۶۹	۱	۱۴	۱۰	۰	۰	بهمئی.....
۱۶۵	۱	۱۳	۱۳	۰	۰	باشت.....
۳۷	۱	۱۰	۱۱	۰	۰	چرام.....
۸۹	۲	۸	۱۵	۰	۰	لنده.....

(۱) مراکز عرضه دام: میدین دام (عرضه و کشتاری) می باشد.

(۲) سایر مراکز عرضه: مراکز عرضه پرندگان و ماهیان زینتی می باشد.

(۳) مراکز عرضه فرآورده های خام دام: مراکزی که فرآورده های گوشت قرمز و آلایش خوراکی دام را عرضه می نمایند.

(۴) مراکز عرضه فرآورده های خام طیور: مراکزی که فرآورده های گوشت مرغ و آلایش خوراکی مرغ را عرضه می نمایند.

(۵) مراکز عرضه فرآورده های خام آبزیان: منظور مراکزی که فرآورده های گوشت آبزیان را عرضه می نمایند.

(۶) سایر مراکز عرضه فرآورده های خام: مراکزی مانند سوپرمارکت ها، فروشگاه های زنجیره ای، سوپر پروتئینی ها و ... می باشند.

مأخذ- اداره کل دامپزشکی استان کهگیلویه و بویراحمد.

۱۸-۱۹- تعداد پست‌های قرنطینه دامی: ۱۳۹۷

شهرستان	جمع	مرزی	داخلی
کل استان.....	۴	۰	۴
بویراحمد.....	۱	۰	۱
کهگیلویه.....	۱	۰	۱
گچساران.....	۰	۰	۰
دنا.....	۱	۰	۱
بهمئی.....	۰	۰	۰
باشت.....	۱	۰	۱
چرام.....	۰	۰	۰
لنده.....	۰	۰	۰

مأخذ- اداره کل دامپزشکی استان کهگیلویه و بویراحمد.