
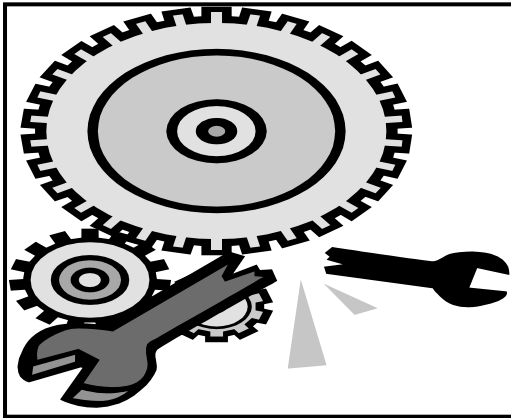


فصل هشتم:

صنعت



مقدمه

اولین سرشماری صنعتی کشور، در مرداد ۱۳۴۲ توسط اداره کل آمار عمومی انجام گرفت. از سال ۱۳۴۳ تا ۱۳۵۱، وزارت اقتصاد و از سال ۱۳۵۲ به بعد وزارت صنایع و معادن آمار کارگاه‌های صنعتی را جمع‌آوری می‌نمود.

مرکز آمار ایران در سال ۱۳۵۱، برای اولین بار از کارگاه‌های بزرگ صنعتی کشور (۱۰ نفر کارکن و بیشتر) سرشماری نمود و تا سال ۱۳۶۶ (به جز سال‌های ۱۳۵۶ و ۱۳۵۷) همه ساله این سرشماری به انجام رسید. در سال ۱۳۶۷ طرح آمارگیری صنعتی توسط مرکز آمار ایران انجام شد و اجرای آن با انجام تغییراتی تا سال ۱۳۷۰ نیز ادامه یافت. در سال‌های ۱۳۷۱ تا ۱۳۷۳ مرکز آمار ایران طرح آمارگیری از کارگاه‌های بزرگ صنعتی را اجرا نمود. همچنین در سال ۱۳۷۳، این مرکز طرح سرشماری عمومی صنعت و معدن را انجام داد. مرحله دوم سرشماری مذکور در سال ۱۳۷۴ به اجرا درآمد. در این مرحله، آمار سال ۱۳۷۳ کارگاه‌های صنعتی کمتر از ۱۰ نفر کارکن با روش نمونه‌گیری و کارگاه‌های صنعتی دارای ۱۰ کارکن و بیش‌تر با روش سرشماری مورد آمارگیری قرار گرفتند. از سال ۱۳۷۷ سرشماری از کارگاه‌های صنعتی دارای ۱۰ نفر کارکن و بیشتر هر سال انجام می‌شود.

در این فصل از کتاب، اطلاعات سال ۱۳۹۴ و همچنین شرح فعالیت‌های جداول در نتایج منتشر شده از سوی مرکز آمار ایران تغییر یافته و چارچوب طرح صنعت به‌روزرسانی گردیده است. در بیان اختلاف به وجود آمده با نتایج قبلی منتشر شده این توضیحات ضروری است که "به دلیل بهنگام سازی فهرست کارگاه‌های صنعتی ۱۰ نفر کارکن و بیشتر بر اساس منابع اداری، آمار کارگاه‌های صنعتی در سال ۹۴ نسبت به آمار منتشر شده قبلی متفاوت است و اطلاعات موجود، قابلیت مقایسه با آمار منتشر شده در سال‌های ۹۳ به قبل را ندارد". شرایطی که تعداد کارگاه‌ها در یک شهرستان یا کد ۲ دو رقمی ISIC به تفکیک طبقات کارکن کمتر از حد مجاز شرایط محرمانگی باشد، وجود ندارد. به دلیل اینکه آمارگیری از کارگاه‌های ۴۹-۱۰ نفر کارکن به صورت نمونه‌گیری انجام می‌شود و نتایج نمونه در سطوح شهرستان قابل تعمیم به جامعه نیست لذا امکان ارائه اطلاعات در سطوح شهرستان بر حسب کارگاه‌های ۴۹-۱۰ نفر کارکن وجود ندارد. به دلیل آمارگیری از کارگاه‌های صنعتی به روش نمونه‌گیری، برآورد تعداد کارگاه از مجموع وزن نمونه‌گیری کارگاه‌ها در می‌آید و به همین دلیل در بسیاری حالات به صورت عدد اعشاری است و برش موضوعی و جغرافیایی مورد نظر به دست این موضوع به دلیل کاهش یا افزایش تعداد کارکن کارگاه‌ها از مرز ۵۰ نفر کارکن، شامل کارگاه‌های ۵۰ نفر کارکن و بیشتر نیز می‌شود لذا اعداد (برای حفظ سازگاری اطلاعات بین جداول) در آخرین مرحله رند شده‌اند و موجب ایجاد ناسازگاری بین اعداد داخل جدول می‌شود. اختلاف بین تعداد کارگاه صنعتی فعال در استان و تعداد کارگاه‌ها در چارچوب استان به دلیل کارگاه‌های غیرفعال، کارگاه‌های غیرصنعتی و کارگاه صنعتی فعال کمتر از ۱۰ نفر کارکن ایجاد شده است. همچنین نتایج کارگاه‌های صنعتی ۱۰ نفر کارکن و بیشتر سال ۱۳۹۵ تا زمان انتشار کتاب، آخرین نتایج رسمی منتشر شده از سوی مرکز آمار ایران است و به منظور استفاده حداکثری مدیران و برنامه ریزان این حوزه از درج سال ۱۳۹۶ در جداول خودداری شده است.

اطلاعات آماری ارائه شده در این فصل شامل مشخصات اجازه نامه های صنعتی صادر شده توسط سازمان صنعت، معدن و تجارت و منتخبی از مشخصات و عملکرد اقتصادی کارگاه‌های صنعتی مربوط به نتایج حاصل از طرح آمارگیری از کارگاه‌های صنعتی که توسط مرکز آمار ایران منتشر می‌شود و مشخصات عمومی شرکت‌های تعاونی صنعتی تحت پوشش اداره کل تعاون، کار و رفاه اجتماعی استان استفاده شده است.

لازم به ذکر است، اختلاف بعضی از ارقام با سالنامه‌های قبل، به دلیل تجدید نظری است که توسط سازمان ذی‌ربط انجام شده است.

تعاریف و مفاهیم

جواز تأسیس (موافقت اصولی) : مجوز اولیه برای ایجاد واحد صنعتی می‌باشد.

پروانه بهره‌برداری : مجوزی است که واحد تولیدی پس از موافقت در تولید آزمایشی محصول، موفق به دریافت آن می‌شود و سپس فعالیت خود را آغاز می‌کند.

کارگاه‌های صنعتی : مکان مشخص و ثابتی است که در آن، مجموعه‌ای از سرمایه و نیروی کار به منظور تولید یک یا چند محصول صنعتی به کار گرفته شده است.

وضع مالکیت عمومی : منظور کارگاه‌هایی است که تمام یا بیش از ۵۰ درصد سرمایه آن‌ها متعلق به وزارتخانه‌ها، سازمان‌های دولتی، بانک‌ها، نهادهای انقلاب اسلامی، شهرداری‌ها و سایر مؤسسات بخش عمومی باشد.

وضع مالکیت خصوصی (تعاونی) : منظور کارگاه‌هایی است که به صورت شرکت تعاونی به ثبت رسیده و تمام یا بیش از ۵۰ درصد سهام آن‌ها متعلق به اعضا تعاونی باشد.

وضع مالکیت خصوصی (غیر تعاونی) : منظور کارگاه‌هایی است که تمام یا بیش از ۵۰ درصد سرمایه آن‌ها متعلق به افراد باشد.

جبران خدمات مزد و حقوق بگیران : رجوع کنید به " فصل ۵- معدن " .

سایر پرداختی‌ها (پول ، کالا و ...) : این پرداختی‌ها شامل پاداش، اضافه کار، هزینه خوراک و پوشاک، هزینه ایاب و ذهاب، حق اولاد، حق عائله مندی، حق ماموریت، بدی آب و هوا، سهم کارفرما از بیمه‌های اجتماعی، خواربار، بلیط اتوبوس و ... است.

سرمایه‌گذاری (ارزش تغییرات اموال سرمایه ای) : رجوع کنید به " فصل ۵ - معدن " .

اموال سرمایه‌ای: تمامی ماشین‌آلات، وسایل، ابزار و تجهیزاتی هستند که برای انجام فعالیت‌های تولیدی یا ایجاد خدمت به کار گرفته می‌شوند و عمر مفید اقتصادی آن‌ها معمولاً از یک سال بیش‌تر است. ماشین‌آلات تولید و تجهیزات نیرو، ابزار و وسایل کار بادوام، لوازم و تجهیزات اداری، وسایل نقلیه و ساختمان، نمونه‌هایی از اموال سرمایه‌ای به‌شمار می‌آیند.

ارزش داده‌های فعالیت صنعتی: عبارت است از ارزش مواد خام و اولیه لوازم بسته‌بندی، ابزار و وسایل کار کم‌دوام مصرف شده، ارزش سوخت مصرف شده، آب و برق خریداری شده و پرداختی بابت خدمات صنعتی.

ارزش ستانده‌های فعالیت صنعتی: عبارت است از مجموع ارزش کالاهای تولید شده، دریافتی بابت خدمات صنعتی، تغییرات ارزش موجودی کالاهای در جریان ساخت، ارزش ساخت یا ایجاد و تعمیر اساسی اموال سرمایه‌ای توسط کارگاه، تفاضل ارزش فروش از ارزش خرید کالاهایی که بدون تغییر شکل به فروش رسیده‌اند، ارزش برق و آب تولید و فروخته شده منهای ارزش ضایعات محصولات تولید شده.

ارزش افزوده فعالیت صنعتی: عبارت است از ارزش ستانده‌ها منهای ارزش داده‌ها.

شرکت‌های تعاونی صنعتی: تعاونی‌هایی هستند که با بهره‌گیری از سرمایه و نیروی کار و تخصص اعضاء، براساس موضوع فعالیت مندرج در اساسنامه اجرایی، در رشته‌های مختلف صنعت فعالیت می‌کنند.

شرکت‌های تعاونی فروش دستباف: تعاونی‌هایی هستند که در زمینه تأمین و توزیع مواد اولیه و تولید انواع فرش‌های دستباف و تولیدات وابسته فعالیت دارند.

گزیده اطلاعات

در سال ۱۳۹۵ تعداد ۱۰۷۳ کارگاه صنعتی دارای ده نفر کارکن و بیشتر با ۳۹۸۲۵ نفر کارکن وجود داشته است که تعداد کارگاه‌ها نسبت به سال قبل ۷/۹۸ درصد کاهش، و تعداد کارکنان ۰/۴۸ درصد افزایش داشته است.

در سال مورد نظر مالکیت ۰/۱۹ درصد از این کارگاه‌ها به بخش عمومی و ۹۹/۸۱ درصد به بخش خصوصی تعلق داشته است. از کل کارکنان شاغل در کارگاه‌های صنعتی حدود ۵۲/۲۳ درصد در کارگاه‌های دارای ۱۰ تا ۴۹ نفر کارکن، ۱۲/۶۳ درصد در کارگاه‌های دارای ۵۰ تا ۹۹ نفر کارکن و ۳۵/۱۵ درصد در کارگاه‌های دارای ۱۰۰ نفر کارکن و بیشتر مشغول به کار بوده‌اند.

در سال ۱۳۹۵ ارزش افزوده فعالیت صنعتی کارگاه‌های صنعتی دارای ۱۰ نفر کارکن و بیشتر ۳۴۷۱۹۷۱۷ میلیون ریال بوده که نسبت به سال قبل ۶۷/۷۵ درصد افزایش داشته است.

در سال ۱۳۹۷ تعداد ۲۲۹ پروانه بهره‌برداری توسط اداره کل صنعت، معدن و تجارت برای ایجاد کارگاه‌های صنعتی در استان صادر شده در این سال میزان اشتغال کارگاه‌های صنعتی دارای پروانه بهره‌برداری ۳۰۵۵ نفر و میزان سرمایه‌گذاری ۶۸۸۲۷۸۹ میلیون ریال بوده است.

۱-۸- تعداد جواز تأسیس^(۱) صادر شده توسط سازمان صنعت، معدن و تجارت برای ایجاد کارگاه‌های صنعتی برحسب نوع فعالیت (فقره)

۱۳۹۳	۱۳۹۰	۱۳۸۵	۱۳۸۰	فعالیت
۳۱۰	۳۳۲	۱۵۴۵	۱۹۴۲	جمع
۰	۰	۰	۰	استخراج زغال سنگ و لینیت.....
۴	۲	۰	۰	استخراج سایر معادن
۴۱	۵۵	۲۵۲	۱۴۳	محصولات غذایی و انواع آشامیدنی
۸	۸	۳۲	۱۴۱	منسوجات
۵	۴	۲۵	۴۶۳	پوشاک و عمل آوردن پوست خز
۱	۲	۱۶	۲۵	دباغی و پرداخت چرم وساخت چمدان کیف و کفش
۷	۱۱	۵۷	۵۱	محصولات چوبی به استثناء میلمان
۱۴	۶	۶۳	۳۴	کاغذ و محصولات کاغذی
۱	۰	۰	۲	چاپ و انتشار و تکثیر رسانه های ضبط شده
۴	۶	۲۴	۲۰	کک و محصولات حاصل از تصفیه نفت و سوخته‌های هسته ای
۱۲	۳۸	۱۴۹	۱۳۷	مواد شیمیایی و محصولات شیمیایی
۳۴	۴۲	۲۰۵	۱۸۱	محصولات لاستیکی و پلاستیکی
۱۹	۵۱	۱۲۴	۲۰۵	محصولات کانی غیر از فلزی
۹	۱۸	۸۷	۲۲	فلزات اساسی (ریخته گری، نورد، ذوب فلزات و . .)
۳۶	۳۴	۱۸۶	۱۵۹	محصولات فلزی
۱۸	۱۸	۹۵	۶۵	ماشین آلات و تجهیزات طبقه بندی نشده در جای دیگر
۱	۰	۱۵	۱۲۳	ماشینهای دفتری و حسابداری و محاسباتی
۶	۵	۷۰	۵۹	ماشینهای الکتریکی و دستگاههای برقی
۳	۱	۹	۷	رادیو ، تلویزیون و دستگاههای مخابراتی
۴	۷	۲۰	۱۴	ابزار پزشکی ، ابزار اپتیکی ، ابزار دقیق و ساعت
۷	۹	۳۷	۳۵	وسایل نقلیه موتوری
۰	۴	۱۲	۲۶	ساخت تجهیزات حمل و نقل
۱۲	۷	۳۹	۲۸	میلمان و مصنوعات طبقه بندی نشده در جای دیگر
۱۷	۲	۲۶	۲	بازیافت
۲	۰	۰	۰	تولید انرژی
۱	۰	۰	۰	فعالیت های پشتیبانی و کمکی حمل و نقل ، فعالیت های آژانس های مسافرتی.....
۰	۲	۲	۰	کامپیوتر و فعالیت های مربوطه
۰	۰	۰	۰	تحقیق و توسعه.....
۳۱	۰	۰	۰	سایر فعالیت های خدمات مهندسی
۰	۰	۰	۰	کشاورزی ، شکار و فعالیت های خدماتی
۰	۰	۰	۰	تولید محصولات از توتون و تنباکو - سیگار.....
۰	۰	۰	۰	استخراج کانه های فلزی
۰	۰	۰	۰	فاضلاب و دفع زباله بهداشت محیط و سایر فعالیت های مشابه.....
۰	۰	۰	۰	جمع آوری تصفیه و توزیع آب.....



سالنامه آماری استان سمنان - ۱۳۹۷

۸- صنعت

۱-۸- تعداد جواز تأسیس^(۱) صادر شده توسط سازمان صنعت، معدن و تجارت برای ایجاد کارگاه‌های صنعتی برحسب نوع فعالیت (دنباله)

۱۳۹۷	۱۳۹۶	۱۳۹۵	۱۳۹۴	فعالیت
۲۰۸۱	۱۱۰۹	۷۴۲	۴۳۳	جمع
۰	۰	۰	۰	استخراج زغال سنگ و لینیت.....
۸	۸	۳	۲	استخراج سایر معادن
۴۵۵	۲۴۴	۱۴۶	۸۴	محصولات غذایی و انواع آشامیدنی
۵۶	۲۱	۲۰	۵	منسوجات
۸۸	۴۰	۲۱	۱۵	پوشاک و عمل آوردن پوست خز
۲۸	۹	۷	۵	دباغی و پرداخت چرم و ساخت چمدان کیف و کفش
۳۲	۲۴	۱۰	۱۴	محصولات چوبی به استثناء مبلمان
۴۱	۲۷	۲۳	۱۳	کاغذ و محصولات کاغذی
۲	۲	۰	۰	چاپ و انتشار و تکثیر رسانه های ضبط شده
۱۹	۱۱	۱۷	۷	کک و محصولات حاصل از تصفیه نفت و سوختهای هسته ای
۲۴۷	۱۳۵	۹۰	۵۲	مواد شیمیایی و محصولات شیمیایی
۱۳۸	۶۶	۵۳	۳۲	محصولات لاستیکی و پلاستیکی
۶۴	۳۷	۲۶	۲۶	محصولات کانی غیر از فلزی
۱۹	۱۱	۴	۴	فلزات اساسی (ریخته گری، نورد، ذوب فلزات و ...)
۸۷	۶۰	۵۰	۳۷	محصولات فلزی
۱۴۲	۷۰	۴۷	۳۲	ماشین آلات و تجهیزات طبقه بندی نشده در جای دیگر
۱۶	۱۰	۸	۰	ماشینهای دفتری و حسابداری و محاسباتی
۶۲	۵۳	۳۲	۲۲	ماشینهای الکتریکی و دستگاههای برقی
۱۱	۷	۸	۳	رادیو ، تلویزیون و دستگاههای مخابراتی
۴۴	۲۲	۱۴	۱۰	ابزار پزشکی ، ابزار اپتیکی ، ابزار دقیق و ساعت
۴۵	۳۲	۲۶	۱۱	وسایل نقلیه موتوری
۶	۳	۱	۱	ساخت تجهیزات حمل و نقل
۱۲۲	۳۸	۲۹	۱۳	مبلمان و مصنوعات طبقه بندی نشده در جای دیگر
۵	۴	۱	۶	بازیافت
۰	۰	۱	۰	تولید انرژی
۰	۰	۰	۰	فعالیت های پشتیبانی و کمکی حمل و نقل ، فعالیت های آژانس های مسافرتی.....
۰	۰	۰	۱	کامپیوتر و فعالیت های مربوطه
۰	۰	۰	۰	تحقیق و توسعه.....
۳۴۱	۱۷۴	۱۰۳	۳۸	سایر فعالیت های خدمات مهندسی
۰	۰	۰	۰	کشاورزی ، شکار و فعالیت های خدماتی
۲	۰	۰	۰	تولید محصولات از توتون و تنباکو - سیگار.....
۱	۱	۲	۰	استخراج کانه های فلزی
۰	۰	۰	۰	فاضلاب و دفع زباله بهداشت محیط و سایر فعالیت های مشابه.....
۰	۰	۰	۰	جمع آوری تصفیه و توزیع آب.....

۸-۲- تعداد پروانه بهره‌برداری^(۱) صادر شده توسط سازمان صنعت، معدن و تجارت برای ایجاد کارگاه‌های صنعتی برحسب نوع فعالیت (فقره)

۱۳۹۳	۱۳۹۰	۱۳۸۵	۱۳۸۰	فعالیت
۱۷۰	۱۳۹	۱۷۶	۱۵۵	جمع
۰	۰	۰	۰	استخراج زغال سنگ و لینیت.....
۸	۰	۱	۰	استخراج سایر معادن.....
۱۲	۱۴	۲۱	۱۷	محصولات غذایی و انواع آشامیدنی.....
۷	۳	۷	۸	منسوجات.....
۱	۲	۰	۶	پوشاک و عمل آوردن پوست خز.....
۰	۲	۰	۰	دباغی و پرداخت چرم وساخت چمدان کیف وکفش.....
۱	۴	۵	۰	محصولات چوبی به استثناء مبلمان.....
۳	۲	۴	۹	کاغذ و محصولات کاغذی.....
۳۸	۷	۲۰	۱۱	چاپ و انتشار و تکثیر رسانه های ضبط شده.....
۰	۰	۰	۰	کک و محصولات حاصل از تصفیه نفت و سوخته‌های هسته ای.....
۲۶	۲۳	۲۶	۳۴	مواد شیمیایی و محصولات شیمیایی.....
۲۰	۱۸	۳۵	۱۷	محصولات لاستیکی و پلاستیکی.....
۱۴	۲۴	۲۴	۱۳	محصولات کانی غیر از فلزی.....
۸	۸	۷	۳	فلزات اساسی (ریخته گری، نورد، ذوب فلزات و ...).....
۵	۱۳	۱۳	۸	محصولات فلزی.....
۹	۷	۴	۸	ماشین آلات و تجهیزات طبقه بندی نشده در جای دیگر.....
۰	۰	۰	۰	ماشینهای دفتری وحسابداری و محاسباتی.....
۲	۶	۴	۵	ماشینهای الکتریکی و دستگاههای برقی.....
۰	۰	۰	۰	رادیو ، تلویزیون و دستگاههای مخابراتی.....
۱	۰	۰	۱	ابزار پزشکی ، ابزار اپتیکی ، ابزار دقیق و ساعت.....
۱	۲	۱	۷	وسایل نقلیه موتوری.....
۰	۱	۰	۸	ساخت تجهیزات حمل و نقل.....
۳	۲	۴	۰	مبلمان و مصنوعات طبقه بندی نشده در جای دیگر.....
۵	۱	۰	۰	باز یافت.....
۵	۰	۰	۰	تولید انرژی.....
۰	۰	۰	۰	فعالیت های پشتیبانی و کمکی حمل و نقل , فعالیت های اژانس های مسافرتی.....
۰	۰	۰	۰	کامپیوتر و فعالیت های مربوطه.....
۰	۰	۰	۰	تحقیق و توسعه.....
۰	۰	۰	۰	سایر فعالیت های خدمات مهندسی.....
۱	۰	۰	۰	کشاورزی ، شکار و فعالیت های خدماتی.....
۰	۰	۰	۰	تولید محصولات از توتون و تنباکو - سیگار.....
۰	۰	۰	۰	استخراج کانه های فلزی.....
۰	۰	۰	۰	فاضلاب و دفع زباله بهداشت محیط و سایر فعالیت های مشابه.....
۰	۰	۰	۰	جمع آوری تصفیه و توزیع آب.....



سالنامه آماری استان سمنان - ۱۳۹۷

۸- صنعت

۲-۸- تعداد پروانه بهره‌برداری^(۱) صادر شده توسط سازمان صنعت، معدن و تجارت برای ایجاد کارگاه‌های صنعتی برحسب نوع فعالیت (دنباله)

۱۳۹۷	۱۳۹۶	۱۳۹۵	۱۳۹۴	فعالیت
۲۲۹	۲۰۵	۱۷۸	۱۵۱	جمع
۰	۰	۰	۰	استخراج زغال سنگ و لینیت.....
۸	۲	۶	۵	استخراج سایر معادن.....
۱۴	۲۱	۱۵	۲۰	محصولات غذایی و انواع آشامیدنی.....
۸	۱۰	۳	۱	منسوجات.....
۰	۱	۲	۲	پوشاک و عمل آوردن پوست خز.....
۲	۱	۲	۱	دبازی و پرداخت چرم وساخت چمدان کیف وکفش.....
۳	۵	۴	۱	محصولات چوبی به استثناء میلمان.....
۱۰	۱	۹	۸	کاغذ و محصولات کاغذی.....
۰	۰	۲۴	۲۵	چاپ و انتشار و تکثیر رسانه های ضبط شده.....
۲۹	۲۶	۰	۰	کک و محصولات حاصل از تصفیه نفت و سوخته‌های هسته ای.....
۴۵	۴۵	۳۴	۲۷	مواد شیمیایی و محصولات شیمیایی.....
۲۲	۳۰	۲۲	۸	محصولات لاستیکی و پلاستیکی.....
۱۳	۱۰	۸	۱۱	محصولات کانی غیر از فلزی.....
۱۲	۱۰	۶	۵	فلزات اساسی (ریخته گری، نورد، ذوب فلزات و ...).....
۵	۱۳	۹	۴	محصولات فلزی.....
۱۷	۷	۷	۷	ماشین آلات و تجهیزات طبقه بندی نشده در جای دیگر.....
۱	۰	۱	۰	ماشینهای دفتری وحسابداری و محاسباتی.....
۱۵	۵	۶	۱۰	ماشینهای الکتریکی و دستگاههای برقی.....
۲	۲	۱	۱	رادیو ، تلویزیون و دستگاههای مخابراتی.....
۲	۲	۴	۲	ابزار پزشکی ، ابزار اپتیکی ، ابزار دقیق و ساعت.....
۵	۳	۴	۲	وسایل نقلیه موتوری.....
۱	۱	۱	۰	ساخت تجهیزات حمل و نقل.....
۰	۴	۴	۳	میلمان و مصنوعات طبقه بندی نشده در جای دیگر.....
۳	۱	۴	۲	بازیافت.....
۰	۰	۱	۵	تولید انرژی.....
۱	۱	۰	۰	فعالیت های پشتیبانی و کمکی حمل و نقل ، فعالیت های آژانس های مسافرتی.....
۰	۰	۰	۱	کامپیوتر و فعالیت های مربوطه.....
۰	۰	۰	۰	تحقیق و توسعه.....
۱۰	۴	۰	۰	سایر فعالیت های خدمات مهندسی.....
۰	۰	۰	۰	کشاورزی ، شکار و فعالیت های خدماتی.....
۰	۰	۰	۰	تولید محصولات از توتون و تنباکو - سیگار.....
۰	۰	۱	۰	استخراج کانه های فلزی.....
۰	۰	۰	۰	فاضلاب و دفع زباله بهداشت محیط و سایر فعالیت های مشابه.....
۰	۰	۰	۰	جمع آوری تصفیه و توزیع آب.....

(۱) شامل پروانه‌های بهره‌برداری صادره جهت واحدهای جدید راه‌اندازی شده، توسعه واحدهای موجود و واحدهای فاقد جواز تأسیس می‌باشد.
 مأخذ: سازمان صنعت، معدن و تجارت استان سمنان.

سالنامه آماری استان سمنان - ۱۳۹۷

۸- صنعت

۳-۸- میزان اشتغال کارگاه‌های صنعتی دارای پروانه بهره‌برداری^(۱) صادر شده توسط سازمان صنعت، معدن و تجارت بر حسب نوع فعالیت

۱۳۹۳	۱۳۹۰	۱۳۸۵	۱۳۸۰	فعالیت
۱۹۴۵	۲۲۸۱	۲۷۷۰	۳۷۳۴	جمع
.	.	.	.	استخراج زغال سنگ و لینیٹ.....
۶۶	.	۱۴	.	استخراج سایر معادن
۱۲۴	۲۰۲	۳۰۵	۲۲۱	محصولات غذایی و انواع آشامیدنی
۱۱۲	۲۳۳	۱۱۱	۵۹۲	منسوجات
۷	۱۰	.	۴۵	پوشاک و عمل آوردن پوست خز
.	۳۷	.	.	دباجی و پرداخت چرم وساخت چمدان کیف وکفش
۱۶	۱۸	۴۴	.	محصولات چوبی به استثناء مبلمان
۲۹	۱۳	۲۰۴	۲۳۷	کاغذ و محصولات کاغذی
.	.	.	.	چاپ و انتشار و تکثیر رسانه های ضبط شده
۲۰۹	۶۰	۱۱۲	۸۶	کک و محصولات حاصل از تصفیه نفت و سوخته‌های هسته ای
۲۳۶	۴۲۴	۶۰۹	۵۲۲	مواد شیمیایی و محصولات شیمیایی
۲۱۳	۲۵۶	۳۲۹	۲۵۷	محصولات لاستیکی و پلاستیکی
۱۸۸	۳۴۰	۴۴۳	۳۲۶	محصولات کانی غیر از فلزی
۱۲۷	۲۰۱	۱۹۶	۱۷۷	فلزات اساسی (ریخته گری، نورد، ذوب فلزات و ...)
۱۲۲	۱۶۸	۱۷۲	۲۱۵	محصولات فلزی
۱۹۴	۹۰	۲۳	۱۹۷	ماشین آلات و تجهیزات طبقه بندی نشده در جای دیگر
.	.	.	.	ماشینهای دفتری و حسابداری و محاسباتی
۱۹۲	۸۳	۳۹	۱۰۳	ماشینهای الکتریکی و دستگاههای برقی
.	.	.	.	رادیو ، تلویزیون و دستگاههای مخابراتی
۱۰	.	.	۱۱	ابزار پزشکی ، ابزار اپتیکی ، ابزار دقیق و ساعت
۱۷	۹۶	۶۹	۲۶۲	وسایل نقلیه موتوری
.	.	.	.	ساخت تجهیزات حمل و نقل
۵	۱۱	۱۰۰	.	مبلمان و مصنوعات طبقه بندی نشده در جای دیگر
۴۷	۳۴	.	.	بازیافت
.	.	.	.	تولید انرژی
.	.	.	۴۸۳	فعالیت های پشتیبانی و کمکی حمل و نقل ، فعالیت های آژانس های مسافرتی.....
.	.	.	.	کامپیوتر و فعالیت های مربوطه
.	.	.	.	تحقیق و توسعه.....
۳۱	.	.	.	سایر فعالیت های خدمات مهندسی
.	.	.	.	کشاورزی ، شکار و فعالیت های خدماتی
.	.	.	.	تولید محصولات از توتون و تنباکو - سیگار.....
.	.	.	.	استخراج کانه های فلزی
.	.	.	.	فاضلاب و دفع زباله بهداشت محیط و سایر فعالیت های مشابه.....
.	.	.	.	جمع آوری تصفیه و توزیع آب.....



سالنامه آماری استان سمنان - ۱۳۹۷

۸- صنعت

۳-۸- میزان اشتغال کارگاه‌های صنعتی دارای پروانه بهره‌برداری^(۱) صادر شده توسط سازمان صنعت،

معادن و تجارت بر حسب نوع فعالیت (دنباله)

۱۳۹۷	۱۳۹۶	۱۳۹۵	۱۳۹۴	فعالیت
۳۰۵۵	۳۲۲۴	۲۹۶۸	۱۵۵۱	جمع
.	.	.	.	استخراج زغال سنگ و لینیت.....
۳۶	۱۷	۳۵	۵۰	استخراج سایر معادن
۱۶۶	۲۲۲	۱۷۵	۱۷۳	محصولات غذایی و انواع آشامیدنی
۱۷۵	۱۷۴	۲۷	۸	منسوجات
.	۱۰	۶	۱۵	پوشاک و عمل آوردن پوست خز
۷۴	.	۱۷	۲۶	دبازی و پرداخت چرم وساخت چمدان کیف وکفش
۱۷۱	۴۹	۹۸	.	محصولات چوبی به استثناء میلمان
۴۰۴	۲۸	۱۵۷	۷۵	کاغذ و محصولات کاغذی
.	.	.	.	چاپ و انتشار و تکثیر رسانه های ضبط شده
۱۲۰	۱۳۷	۱۵۲	۲۷۵	کک و محصولات حاصل از تصفیه نفت و سوخته‌های هسته ای
۳۶۴	۵۸۱	۶۳۸	۲۳۹	مواد شیمیایی و محصولات شیمیایی
۲۹۲	۴۳۸	۵۲۱	۵۲	محصولات لاستیکی و پلاستیکی
۱۱۲	۱۶۳	۹۰	۱۰۲	محصولات کانی غیر از فلزی
۲۱۸	۶۹۹	۴۲	۱۲۲	فلزات اساسی (ریخته گری، نورد، ذوب فلزات و ...)
۱۴۲	۹۸	۱۵۹	۷۲	محصولات فلزی
۱۶۹	۲۵۱	۶۷	۶۲	ماشین آلات و تجهیزات طبقه بندی نشده در جای دیگر
۹	.	۱۱	.	ماشینهای دفتری و حسابداری و محاسباتی
۲۴۳	۵۹	۴۱۶	۱۷۲	ماشینهای الکتریکی و دستگاههای برقی
۳۵	۲۱	۳۰	.	رادیو ، تلویزیون و دستگاههای مخابراتی
۸۹	۵	۳۸	۲۹	ابزار پزشکی ، ابزار اپتیکی ، ابزار دقیق و ساعت
۹۲	۸۵	۱۷۹	۷	وسایل نقلیه موتوری
۲۲	۶	.	.	ساخت تجهیزات حمل و نقل
.	۴۶	۱۷	۱۴	میلمان و مصنوعات طبقه بندی نشده در جای دیگر
.	۲۶	۱۳	۳۹	بازیافت
.	.	.	.	تولید انرژی
.	۷۰	.	۵	فعالیت های پشتیبانی و کمکی حمل و نقل ، فعالیت های آژانس های مسافرتی.....
.	.	.	.	کامپیوتر و فعالیت های مربوطه
.	.	.	.	تحقیق و توسعه.....
۱۰۲	۳۹	۵	۱۴	سایر فعالیت های خدمات مهندسی
.	.	.	.	کشاورزی ، شکار و فعالیت های خدماتی
.	.	.	.	تولید محصولات از توتون و تنباکو - سیگار.....
.	.	۷۵	.	استخراج کانه های فلزی
.	.	.	.	فاضلاب و دفع زباله بهداشت محیط و سایر فعالیت های مشابه.....
.	.	.	.	جمع آوری تصفیه و توزیع آب.....

(۱) شامل پروانه‌های بهره‌برداری صادره جهت واحدهای جدید راه‌اندازی شده، توسعه واحدهای موجود و واحدهای فاقد جواز تأسیس می‌باشد.
 مأخذ : سازمان صنایع و معادن (ر.م).
 سازمان صنعت، معدن و تجارت استان سمنان.

سالنامه آماری استان سمنان - ۱۳۹۷

۸- صنعت

۴-۸- سرمایه‌گذاری کارگاه‌های صنعتی دارای پروانه بهره‌برداری^(۱) صادر شده توسط سازمان صنعت، معدن و تجارت بر حسب نوع فعالیت

(میلیون ریال)

۱۳۹۳	۱۳۹۰	۱۳۸۵	۱۳۸۰	فعالیت
۳۴۹۷۱۲۱	۲۰۶۶۱۱۷/۲۹	۱۵۶۳۲۸۸/۵۵	۴۴۳۵۹۶/۹	جمع
.	.	.	.	استخراج زغال سنگ و لینیٹ.....
۵۷۰۶۰	.	۲۱۰۴/۱	.	استخراج سایر معادن
۱۶۲۹۰۸	۱۹۲۶۰۸/۴۹	۴۲۷۴۴۴/۵۸	۵۸۷۶۴/۳	محصولات غذایی و انواع آشامیدنی
۱۴۴۰۴۶	۲۷۰۸۸۸	۲۸۳۴۵	۱۴۴۰۴۵	منسوجات
۴۷۴۱	۲۴۲۰	.	۶۹۴	پوشاک و عمل آوردن پوست خز
.	۲۴۳۴۰	.	.	دباغی و پرداخت چرم وساخت چمدان کیف وکفش
۳۰۰۰۰	۳۶۱۹۶	۲۹۹۳۳/۵	.	محصولات چوبی به استثناء میلمان
۱۰۴۸۸	۱۰۹۰۲	۴۹۹۲۴	۷۹۷۷	کاغذ و محصولات کاغذی
.	.	.	.	چاپ و انتشار و تکثیر رسانه های ضبط شده
۱۷۷۰۹۷	۳۶۳۵۱	۴۴۵۴۵	۱۰۱۴۳	کک و محصولات حاصل از تصفیه نفت و سوخته‌های هسته ای ..
۳۹۵۸۰۱	۴۵۸۸۶۸	۲۵۴۸۶۵	۵۸۱۸۲	مواد شیمیایی و محصولات شیمیایی
۳۹۶۱۸۰	۱۲۰۳۸۲/۵	۷۱۰۷۱/۷۵	۲۶۰۵۸	محصولات لاستیکی و پلاستیکی
۲۱۷۵۳۵	۴۶۲۸۹۵/۴	۲۴۷۴۱۲/۲۵	۲۵۷۳۹	محصولات کانی غیر از فلزی
۱۴۸۶۹۶	۱۳۸۸۴۴	۲۸۰۳۱۶	۳۰۹۶۷/۶	فلزات اساسی (ریخته گری، نورد، ذوب فلزات و ...)
۱۱۱۹۳۷۳	۹۲۵۴۸	۷۲۱۷۹/۴۷	۱۹۹۲۲	محصولات فلزی
۳۳۴۶۴	۴۷۹۹۹	۸۸۵۴	۷۰۱۸	ماشین آلات و تجهیزات طبقه بندی نشده در جای دیگر
.	.	.	.	ماشینهای دفتری و حسابداری و محاسباتی
۵۰۷۳۹۷	۶۶۳۰۶	۲۰۳۷۶	۱۲۲۹۶	ماشینهای الکتریکی و دستگاههای برقی
.	.	.	.	رادیو ، تلویزیون و دستگاههای مخابراتی
۵۱۴۵	.	.	۷۴۲	ابزار پزشکی ، ابزار اپتیکی ، ابزار دقیق و ساعت
۱۴۱۶۲	۷۱۴۹۹	۱۶۴۶۹	۲۳۲۰۸	وسایل نقلیه موتوری
.	۱۴۷۶	.	۱۷۸۴۱	ساخت تجهیزات حمل و نقل
۳۶۸۲	۳۱۹۹/۹	۹۴۴۸/۹	.	میلمان و مصنوعات طبقه بندی نشده در جای دیگر
۳۴۳۴۰	۲۸۳۹۴	.	.	بازیافت
.	.	.	.	تولید انرژی
.	.	.	.	فعالیت های پشتیبانی و کمکی حمل و نقل ، فعالیت های اژانس های مسافرتی.....
.	.	.	.	کامپیوتر و فعالیت های مربوطه
.	.	.	.	تحقیق و توسعه.....
۳۵۰۰۶	.	.	.	سایر فعالیت های خدمات مهندسی
.	.	.	.	کشاورزی ، شکار و فعالیت های خدماتی
.	.	.	.	تولید محصولات از توتون و تنباکو - سیگار.....
.	.	.	.	استخراج کانه های فلزی
.	.	.	.	فاضلاب و دفع زباله بهداشت محیط و سایر فعالیت های مشابه....
.	.	.	.	جمع آوری تصفیه و توزیع آب.....



۴-۸- سرمایه‌گذاری کارگاه‌های صنعتی دارای پروانه بهره‌برداری^(۱) صادر شده توسط سازمان صنعت، معدن و تجارت بر حسب نوع فعالیت (دنباله)

۱۳۹۷	۱۳۹۶	۱۳۹۵	۱۳۹۴	فعالیت
۶۸۸۲۷۸۹	۸۰۱۸۴۵۷	۲۶۱۱۵۲۳	۳۴۹۷۱۲۱	جمع
۱۰۳۷۴۷	.	.	.	استخراج زغال سنگ و لینیت.....
۴۰.۶۹۰	۳۳۵۲۲	۳۴۲۲۳	۱۴۰۲۰۶	استخراج سایر معادن.....
۱۲۵.۲۶۱	۲۲۵۰۱۸	۱۷۰۲۷۱	۱۲۹۶۶۷	محصولات غذایی و انواع آشامیدنی.....
۱۶۲.۳۳۴	۳۳۷۵۶۹	۲۳۷۰۶	۶۶۰۵	منسوجات.....
.	۸۱۶۳۱	۲۵۳۹	۱۷۲۸۹	پوشاک و عمل آوردن پوست خز.....
۲۵.۲۲۴	.	۲۹۸۸	۲۱۵۱۴	دباجی و پرداخت چرم و ساخت چمدان کیف و کفش.....
۱.۵۲۲.۱۷۴	۷۷۹۴۳	۵۷۰۸۶	.	محصولات چوبی به استثناء مبلمان.....
۲۲۴.۷۵۲	۳۲۸۱۰	۱۵۰۵۱۴	۱۲۶۱۳۹	کاغذ و محصولات کاغذی.....
.	.	.	.	چاپ و انتشار و تکثیر رسانه های ضبط شده.....
۱۶۸.۵۷۴	۱۷۵۶۲۰	۱۷۵۸۶۱	۷۳۹۶۰۸	کک و محصولات حاصل از تصفیه نفت و سوخت‌های هسته ای.....
۱.۰۹۸.۴۲۳	۱۵۷۸۱۷۲	۲۲۹۸۱۰۴	۷۸۴۴۵۴	مواد شیمیایی و محصولات شیمیایی.....
۱.۶۲۲.۶۵۱	۶۶۷۹۳۵	۴۹۷۹۹۳	۴۰۵۷۰	محصولات لاستیکی و پلاستیکی.....
۱۶۵.۷۳۲	۳۳۳۳۷۹	۲۰۱۲۶۲	۱۷۹۱۹۷	محصولات کانی غیر از فلزی.....
۲۷۶.۳۶۰	۲۶۸۲۲۶۱	۲۷۸۸۵	۹۷۳۷۶	فلزات اساسی (ریخته گری، نورد، ذوب فلزات و ...).....
۱۶۰.۹۰۴	۱۱۴۳۶۷۱	۱۰۲۱۸۶	۶۳۳۴۶	محصولات فلزی.....
۳۰۵.۱۰۷	۱۲۱۷۷۹	۱۱۱۰۵۲	۵۳۸۵۰	ماشین آلات و تجهیزات طبقه بندی نشده در جای دیگر.....
۸.۵۵۸	.	۱۰۷۶	.	ماشینهای دفتری و حسابداری و محاسباتی.....
۱۸۱.۰۵۹	۴۷۹۶۲	۶۲۶۰۶۶۳	۱۲۵۳۸۲	ماشینهای الکتریکی و دستگاههای برقی.....
۱۹.۳۱۹	۲۶۲۵۲	۳۲۴۸	.	رادیو، تلویزیون و دستگاههای مخابراتی.....
۲۸.۸۵۶	۲۶۸۴	۴۲۲۴۰	۶۱۰۲	ابزار پزشکی، ابزار اپتیکی، ابزار دقیق و ساعت.....
۲۲۶.۹۲۴	۱۰۹۷۷۳	۱۱۴۰۰۱۲	۸۹۰	وسایل نقلیه موتوری.....
۲۲.۷۴۵	۲۲۲۰۰	۸۸	.	ساخت تجهیزات حمل و نقل.....
.	۱۱۴۸۸۲	۱۹۶۴۹	۱۶۳۷۰	مبلمان و مصنوعات طبقه بندی نشده در جای دیگر.....
۵۸.۷۷۵	۱۲۳۲۷۷	۱۷۸۳	۵۴۱۵۰	بازیافت.....
.	.	.	.	تولید انرژی.....
.	۵۱۶۷۲	.	۶۵۳۵	فعالیت های پشتیبانی و کمکی حمل و نقل، فعالیت های اژانس های کامپیوتر و فعالیت های مربوطه.....
.	.	.	.	تحقیق و توسعه.....
۱۲۲.۶۲۰	۲۸۴۴۵	۱۸۳۳۷	۲۲۷۳	سایر فعالیت های خدمات مهندسی.....
.	.	.	.	کشاورزی، شکار و فعالیت های خدماتی.....
.	.	.	.	تولید محصولات از توتون و تنباکو - سیگار.....
.	.	۲۳۳۴۳۴	.	استخراج کانه های فلزی.....
.	.	.	.	فاضلاب و دفع زباله بهداشت محیط و سایر فعالیت های مشابه.....
.	.	.	.	جمع آوری تصفیه و توزیع آب.....

(۱) شامل پروانه‌های بهره‌برداری صادره جهت واحدهای جدید راه‌اندازی شده، توسعه واحدهای موجود و واحدهای فاقد جواز تأسیس می‌باشد.

مأخذ: سازمان صنایع و معادن. (ر.م).

سازمان صنعت، معدن و تجارت استان سمنان.

۸-۵- تعداد کارگاه‌های صنعتی دارای ده نفر کارکن و بیشتر برحسب نوع فعالیت، نحوه مالکیت و طبقات کارکن

کل کارگاه‌ها				سال و فعالیت
جمع	۱۰-۴۹ (۱) نفر	۵۰-۹۹ نفر	۱۰۰ نفر و بیش تر	
۱۷۵	۱۱۵	۲۳	۳۷ ۱۳۸۰
... ۱۳۸۵
۱۲۳	...	۷۵	۴۹ ۱۳۹۰
۱۲۸	...	۸۳	۴۵ ۱۳۹۲
۶۲۰	۵۰۲	۶۳	۵۵ ۱۳۹۳
۱۱۶۶	۱۰۳۳	۸۸	۴۵ ۱۳۹۴
۱۰۷۳	۹۳۷	۷۶	۶۰ ۱۳۹۵
۱۰۷۲	۹۲۹	۱۱۷	۵۶ ۱۳۹۶
۱۲۷	۱۱۷	۵	۵ تولید فراورده‌های غذایی ^(۳)
... تولید انواع آشامیدنی‌ها
... تولید فرآورده‌های توتون و تنباکو
۶۱	۵۳	۱	۷ تولید منسوجات؛ تولید پوشاک؛ تولید چرم و فرآورده‌های وابسته ^(۳)
... تولید پوشاک
... تولید چرم و فرآورده‌های وابسته
			 تولید چوب و فرآورده‌های چوب و چوب پنبه - به‌جز میلمان - ساخت کالا از حصیر و مواد
۱۱	۱۶	۱	۱ حصیریافی
۴۳	۳۹	۲	۲ تولید کاغذ و فرآورده‌های کاغذی
۳	۳	۰	۰ چاپ و تکثیر رسانه‌های ضبط شده
۵۴	۵۲	۲	۰ تولید کک و فرآورده‌های حاصل از پالایش نفت
۱۷	۱۳	۷	۷ تولید مواد شیمیایی و فرآورده‌های شیمیایی
۱۰	۶	۲	۳ تولید داروها و فرآورده‌های دارویی شیمیایی و گیاهی
۹۱	۹۰	۶	۲ تولید فرآورده‌های لاستیکی و پلاستیکی
۱۶۷	۱۴۹	۱۲	۶ تولید سایر فرآورده‌های معدنی غیر فلزی
۱۷	۶۵	۶	۶ تولید فلزات پایه
۱۲۱	۱۰۲	۱۷	۲ تولید محصولات فلزی ساخته شده، به‌جز ماشین‌آلات و تجهیزات
۱۳	۹	۳	۱ ساخت محصولات رایانه‌ای، الکترونیکی و نوری
۶۹	۵۱	۱۳	۵ تولید تجهیزات برقی
۴۴	۳۱	۳	۳ تولید ماشین‌آلات و تجهیزات طبقه بندی نشده در جای دیگر
۵۲	۴۲	۴	۶ تولید وسایل نقلیه موتوری، تریلر و نیم تریلر
۳	۳	۰	۰ تولید سایر تجهیزات حمل و نقل
۱۷	۱۵	۲	۰ تولید میلمان
۹	۱	۱	۰ تولید سایر مصنوعات طبقه بندی نشده در جای دیگر

۵-۸- تعداد کارگاه‌های صنعتی دارای ده نفر کارکن و بیشتر برحسب نوع فعالیت، نحوه مالکیت و طبقات کارکن (دنباله)

خصوصی				سال و فعالیت
۱۰۰ نفر و بیش تر	۵۰-۹۹ نفر	۱۰-۴۹ (۱) نفر	جمع	
۳۴	۲۳	۱۱۲	۱۶۹ ۱۳۸۰
... ۱۳۸۵
۴۸	۷۵	...	۱۲۲ ۱۳۹۰
۴۴	۸۳	...	۱۲۷ ۱۳۹۲
۵۵	۶۳	۴۹۵	۶۱۳ ۱۳۹۳
۴۵	۸۸	۱۰۲۳	۱۱۵۶ ۱۳۹۴
۶۰	۷۶	۹۳۵	۱۰۷۱ ۱۳۹۵
۵۶	۱۷	۹۳۹	۱۰۷۲ ۱۳۹۶
۵	۵	۱۱۷	۱۲۷ تولید فراورده‌های غذایی ^(۳)
... تولید انواع آشامیدنی‌ها ...
... تولید فرآورده‌های توتون و تنباکو...
۷	۱	۵۳	۶۱ تولید منسوجات؛ تولید پوشاک؛ تولید چرم و فرآورده های وابسته ^(۳)
... تولید پوشاک
... تولید چرم و فرآورده‌های وابسته.....
			 تولید چوب و فرآورده های چوب و چوب پنبه - به‌جز مبلمان - ساخت کالا از حصیر و مواد
۱	۱	۱۶	۱۸ حصیربافی.....
۲	۲	۳۹	۴۳ تولید کاغذ و فرآورده های کاغذی.....
۰	۰	۳	۳ چاپ و تکثیر رسانه‌های ضبط شده.....
۰	۲	۵۲	۵۴ تولید کک و فرآورده های حاصل از پالایش نفت.....
۷	۷	۷۳	۸۷ تولید مواد شیمیایی و فرآورده های شیمیایی.....
۳	۲	۶	۱۰ تولید داروها و فرآورده های دارویی شیمیایی و گیاهی.....
۲	۶	۹۰	۹۸ تولید فرآورده های لاستیکی و پلاستیکی.....
۶	۱۲	۱۴۹	۱۶۷ تولید سایر فرآورده های معدنی غیر فلزی.....
۶	۶	۶۵	۷۷ تولید فلزات پایه.....
۲	۱۷	۱۰۲	۱۲۱ تولید محصولات فلزی ساخته شده، به جز ماشین آلات و تجهیزات.....
۱	۳	۹	۱۳ ساخت محصولات رایانه ای، الکترونیکی و نوری.....
۵	۱۳	۵۱	۶۹ تولید تجهیزات برقی.....
۳	۳	۲۸	۴۴ تولید ماشین آلات و تجهیزات طبقه بندی نشده در جای دیگر.....
۶	۴	۴۲	۵۲ تولید وسایل نقلیه موتوری، تریلر و نیم تریلر.....
۰	۰	۳	۳ تولید سایر تجهیزات حمل و نقل.....
۰	۲	۱۵	۱۷ تولید مبلمان.....
۰	۱	۸	۹ تولید سایر مصنوعات طبقه بندی نشده در جای دیگر.....

سالنامه آماری استان سمنان - ۱۳۹۷

۸- صنعت

۸-۵- تعداد کارگاه های صنعتی دارای ده نفر کارکن و بیشتر برحسب نوع فعالیت، نحوه مالکیت و طبقات کارکن (دنباله)

عمومی				سال و فعالیت
۱۰۰ نفر و بیش تر	۵۰-۹۹ نفر	۱۰-۴۹ نفر (۱)	جمع	
۳	۰	۳	۶۱۳۸۰
۲	۲	۵	۷۱۳۸۵
۱	۰	۰۰۰	۱۱۳۹۰
۱	۰	۰۰۰	۱۱۳۹۲
۰	۰	۸	۸۱۳۹۳
۰	۰	۱۰	۱۰(۲)۱۳۹۴
۰	۰	۲	۲۱۳۹۵
۰	۰	۰	۰ ۱۳۹۶
۰	۰	۰	۰ تولید فراورده های غذایی.....
۰	۰	۰	۰ تولید منسوجات ؛ تولید پوشاک ؛ تولید چرم و فراورده های وابسته.....
۰	۰	۰	۰ تولید چوب و فراورده های چوب و چوب پنبه - به جز مبلمان - ساخت کالا از حصیر و مواد حصیریافی.....
۰	۰	۰	۰ تولید کاغذ و فراورده های کاغذی.....
۰	۰	۰	۰ چاپ و تکثیر رسانه های ضبط شده.....
۰	۰	۰	۰ تولید کک و فراورده های حاصل از پالایش نفت.....
۰	۰	۰	۰ تولید مواد شیمیایی و فراورده های شیمیایی.....
۰	۰	۰	۰ تولید داروها و فراورده های دارویی شیمیایی و گیاهی.....
۰	۰	۰	۰ تولید فراورده های لاستیکی و پلاستیکی.....
۰	۰	۰	۰ تولید سایر فراورده های معدنی غیر فلزی.....
۰	۰	۰	۰ تولید فلزات پایه.....
۰	۰	۰	۰ تولید محصولات فلزی ساخته شده، به جز ماشین آلات و تجهیزات.....
۰	۰	۰	۰ ساخت محصولات رایانه ای، الکترونیکی و نوری.....
۰	۰	۰	۰ تولید تجهیزات برقی.....
۰	۰	۰	۰ تولید ماشین آلات و تجهیزات طبقه بندی نشده در جای دیگر.....
۰	۰	۰	۰ تولید وسایل نقلیه موتوری، تریلر و نیم تریلر.....
۰	۰	۰	۰ تولید سایر تجهیزات حمل و نقل.....
۰	۰	۰	۰ تولید مبلمان.....
۰	۰	۰	۰ تولید سایر مصنوعات طبقه بندی نشده در جای دیگر.....

(۱) طرح به صورت نمونه گیری برای کارگاه های ۵۰ نفر کارکن و بیشتر اجرا شده است.

(۲) به دلیل بهنگام سازی فهرست کارگاه های صنعتی ۱۰ نفر کارکن و بیشتر بر اساس منابع اداری، آمار کارگاه های صنعتی در سال ۹۴ نسبت به آمار منتشر شده قبلی متفاوت است و اطلاعات موجود، قابلیت مقایسه با آمار منتشر شده در سال های ۹۳ به قبل را ندارد.

(۳) شامل آمار دو فعالیت بعدی نیز می باشد.

مأخذ: مرکز آمار ایران. دفتر صنعت، معدن و زیر بنایی.

سالنامه آماری استان سمنان - ۱۳۹۷
 ۶-۸- تعداد کارگاه‌های صنعتی دارای ده نفر کارکن و بیشتر برحسب نحوه مالکیت، طبقات کارکن و
 شهرستان : ۱۳۹۶

کل کارگاه‌ها				شهرستان
جمع	۱۰-۴۹ نفر	۵۰-۹۹ نفر	۱۰۰ نفر و بیش تر	
۱,۰۷۳	کل استان.....
۴۹	دامغان.....
۳۲۸	سمنان.....
۱۰۳	شاهرود.....
۵۳۴	گرمسار.....
۲۶	مهدیشهر.....
۱۶	آرادان.....
۱۶	سایر شهرستانها.....

خصوصی				شهرستان
جمع	۱۰-۴۹ نفر	۵۰-۹۹ نفر	۱۰۰ نفر و بیش تر	
۱,۰۷۳	کل استان.....
۴۹	دامغان.....
۳۲۸	سمنان.....
۱۰۳	شاهرود.....
۵۳۴	گرمسار.....
۲۶	مهدیشهر.....
۱۶	آرادان.....
۱۶	سایر شهرستانها.....

عمومی				شهرستان
جمع	۱۰-۴۹ نفر	۵۰-۹۹ نفر	۱۰۰ نفر و بیش تر	
*	کل استان.....
*	دامغان.....
*	سمنان.....
*	شاهرود.....
*	گرمسار.....
*	مهدیشهر.....
*	آرادان.....
*	سایر شهرستانها.....

مأخذ: مرکز آمار ایران، دفتر صنعت، معدن و زیر بنایی.

سالنامه آماری استان سمنان - ۱۳۹۷

۸- صنعت

۷-۸- تعداد شاغلان کارگاه‌های صنعتی دارای ده نفر کارکن و بیشتر برحسب مزد و حقوق بگیران و کارکنان بدون مزد و حقوق و جنس

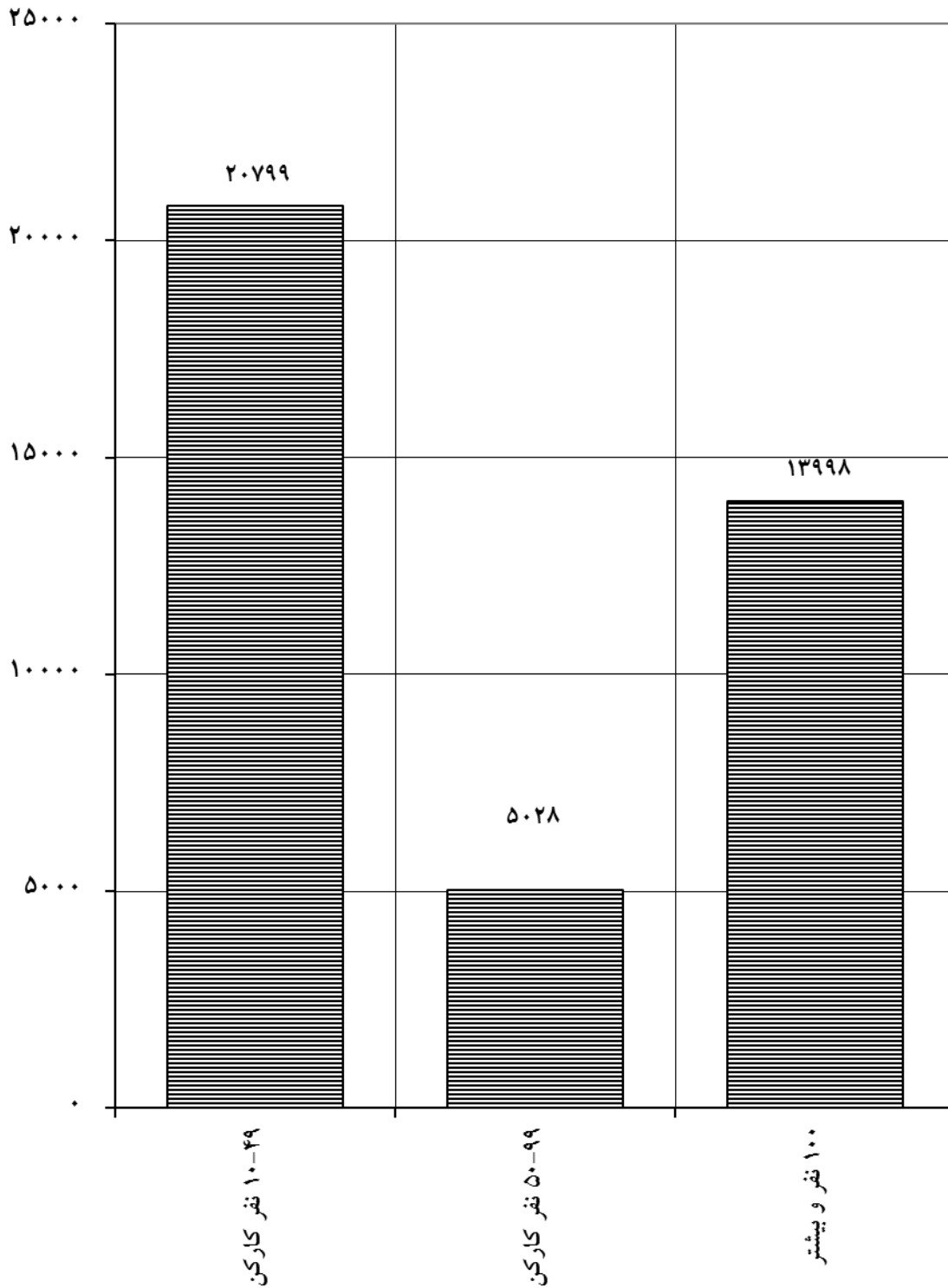
مزد و حقوق بگیران			کل شاغلان	سال و طبقات کارکن
زن	مرد	مرد و زن		
... ۱۳۸۰
۳۴۶۱	۲۵۷۵۴	۲۹۲۱۵	۲۹۲۵۱ ۱۳۸۵
۳۵۱۶	۲۶۸۵۰	۳۰۳۶۶	۳۰۴۳۶ ۱۳۹۰
۳۸۲۵	۲۶۳۳۱	۳۰۱۵۶	۳۰۲۰۵ ۱۳۹۲
۳۴۸۲	۲۵۸۲۴	۲۹۳۰۶	۲۹۳۰۷ ۱۳۹۳
۵۱۹۷	۳۲۴۸۹	۳۷۶۸۶	۳۷۹۱۷ (۱)۱۳۹۴
۵۳۶۹	۳۴۲۵۰	۳۹۶۱۹	۳۹۸۲۵ ۱۳۹۵
۵۰۵۴۵	۳۶۰۱۵۷	۴۱۰۷۰۲	۴۱۰۷۹۸ ۱۳۹۶
۲۰۹۳۷	۱۸۰۱۵۱	۲۱۰۰۸۸	۲۱۰۱۷۹ ۱۰-۴۹ نفر
۷۰۸	۵۰۱۱	۵۰۷۱۸	۵۰۷۲۴ ۵۰-۹۹ نفر
۱۰۹۰۰	۱۲۰۹۹۶	۱۴۰۸۹۶	۱۴۰۸۹۶ ۱۰۰ نفر و بیشتر

کارکنان بدون مزد و حقوق			سال و طبقات کارکن
زن	مرد	مرد و زن	
... ۱۳۸۰
... ۱۳۸۵
۱	۶۹	۷۰ ۱۳۹۰
۹	۴۰	۴۹ ۱۳۹۲
۰	۱	۱ ۱۳۹۳
۱۰	۲۲۱	۲۳۱ (۱)۱۳۹۴
۴	۲۰۲	۲۰۶ ۱۳۹۵
۴	۹۲	۹۶ ۱۳۹۶
۴	۱۷	۹۱ ۱۰-۴۹ نفر
۰	۶	۶ ۵۰-۹۹ نفر
۰	۰	۰ ۱۰۰ نفر و بیشتر

(۱) به دلیل بهنگام سازی فهرست کارگاه‌های صنعتی ۱۰ نفر کارکن و بیشتر بر اساس منابع اداری، آمار کارگاه‌های صنعتی در سال ۹۴ نسبت به آمار منتشر شده قبلی متفاوت است و اطلاعات موجود، قابلیت مقایسه با آمار منتشر شده در سال‌های ۹۳ به قبل را ندارد.
 مأخذ: مرکز آمار ایران. دفتر صنعت، معدن و زیر بنایی.

نمودار تعداد شاغلان کارگاه‌های صنعتی استان سمنان : ۱۳۹۵

نفر



مبنا: جدول ۸-۸

سالنامه آماری استان سمنان - ۱۳۹۷

۸- صنعت

۸-۸- تعداد شاغلان کارگاه‌های صنعتی دارای ده نفر کارکن و بیشتر برحسب نوع فعالیت و طبقات کارکن : ۱۳۹۶

فعالیت	جمع	۱۰-۴۹ نفر	۵۰-۹۹ نفر	۱۰۰ نفر و بیش تر
جمع.....	۴۱۷۹۸	۲۱۱۷۹	۵۷۲۴	۱۴۸۹۶
تولید فرآورده‌های غذایی ^(۱)	۳۷۶۰	۲۵۷۱	۳۰۰	۸۸۹
تولید انواع آشامیدنی‌ها.....
تولید فرآورده‌های توتون و تنباکو.....
تولید منسوجات ^(۱)	۲۹۰۰	۱۱۹۵	۵۶	۱۶۴۹
تولید پوشاک.....
تولید چرم و فرآورده‌های وابسته.....
تولید چوب و فرآورده‌های چوب و چوب پنبه به جز مبلمان ساخت کالا از حصیر و مواد حصیربافی.....	۵۵۱	۳۴۹	۵۸	۱۴۴
تولید کاغذ و فرآورده‌های کاغذی.....	۱۶۲۸	۸۶۳	۱۷۶	۵۸۹
چاپ و تکثیر رسانه‌های ضبط شده.....	۷۱	۷۱	۰	۰
تولید کک و فرآورده‌های حاصل از پالایش نفت.....	۱۳۷۵	۱۱۹۶	۱۷۹	۰
تولید مواد شیمیایی و فرآورده‌های شیمیایی.....	۴۳۸۱	۱۶۲۵	۴۹۶	۲۲۶۰
تولید داروها و فرآورده‌های دارویی شیمیایی و گیاهی...	۶۵۷	۱۶۳	۱۲۹	۳۶۵
تولید فرآورده‌های لاستیکی و پلاستیکی.....	۳۰۲۶	۲۱۴۸	۳۷۴	۵۰۴
تولید سایر فرآورده‌های معدنی غیرفلزی.....	۵۷۶۹	۳۳۵۱	۷۹۵	۱۶۲۳
تولید فلزات پایه.....	۳۶۱۱	۱۳۵۸	۴۰۸	۱۸۴۵
تولید محصولات فلزی ساخته شده، به جز ماشین‌آلات و تجهیزات ساخت محصولات رایانه‌ای، الکترونیکی و نوری.....	۳۶۱۲	۲۲۴۶	۱۰۸۷	۲۸۰
تولید تجهیزات برقی.....	۷۶۴	۲۹۱	۱۴۰	۳۳۳
تولید ماشین‌آلات و تجهیزات طبقه‌بندی نشده در جای دیگر	۲۵۱۲	۱۳۴۸	۸۷۷	۱۲۸۸
تولید وسایل نقلیه موتوری، تریلر و نیم تریلر.....	۱۷۱۵	۹۱۴	۲۲۲	۵۷۹
تولید سایر تجهیزات حمل و نقل.....	۳۷۹۷	۹۹۳	۲۵۶	۲۵۴۸
تولید مبلمان.....	۷۰	۷۰	۰	۰
تولید سایر مصنوعات طبقه‌بندی نشده در جای دیگر....	۳۵۶	۲۵۰	۱۰۶	۰
	۲۴۴	۱۷۸	۶۶	۰

(۱) شامل آمار دو فعالیت بعدی نیز می باشد.

مأخذ: مرکز آمار ایران، دفتر صنعت، معدن و زیر بنایی.

سالنامه آماری استان سمنان - ۱۳۹۷

۸- صنعت

۹-۸- تعداد شاغلان کارگاه‌های صنعتی دارای ده نفر کارکن و بیشتر برحسب شهرستان و طبقات کارکن : ۱۳۹۶

شهرستان	جمع	۱۰-۴۹ نفر	۵۰-۹۹ نفر	۱۰۰ نفر و بیش تر
کل استان.....	۴۱,۷۹۸	۲۱,۱۷۹	۵,۷۲۴	۱۴,۸۹۵
دامغان.....	۲,۱۲۶	۶۶۴	۵۱۸	۹۴۵
سمنان.....	۱۵,۴۸۸	۶,۹۲۸	۲,۰۲۷	۶,۵۳۲
شاهرود.....	۲,۹۸۶	۱,۷۶۴	۵۷۰	۱,۶۵۳
گرمسار.....	۱۶,۴۹۶	۱۰,۷۷۲	۲,۵۴۴	۳,۱۷۹
مهدیشهر.....	۲,۳۱۷	۴۳۵	۶۵	۱,۸۱۷
آرادان.....	۳۴۴	۳۴۴	۰	۰
سایر شهرستانها.....	۱,۰۴۲	۲۶۲	۰	۷۸۰

مأخذ: مرکز آمار ایران. دفتر صنعت، معدن و زیر بنایی.

۱۰-۸- جبران خدمات مزد و حقوق بگیران کارگاه‌های صنعتی دارای ده نفر کارکن و بیشتر برحسب طبقات کارکن و جنس (میلیون ریال)

مرد و زن			سال و طبقات کارکن
سایر پرداختی ها	مزد و حقوق	جمع	
... ۱۳۸۰
۱۸۹۷۵۵	۶۶۷۵۱۳	۸۵۷۲۶۸ ۱۳۸۵
۳۴۳۴۸۲	۱۵۷۰۶۳۴	۱۹۱۴۱۱۶ ۱۳۹۰
۵۶۴۰۹۷	۲۴۴۹۳۰۳	۳۰۱۳۴۰۰ ۱۳۹۲
۹۹۵۷۶۲	۲۷۵۳۲۰	۳۷۷۱۰۸۲ ۱۳۹۳
۱۴۹۳۴۰۰	۴۰۶۶۸۷۱	۵۵۶۰۲۷۱ (۱) ۱۳۹۴
۱۷۱۰۷۱۱	۵۳۶۶۳۲۵	۷۰۷۷۰۳۶ ۱۳۹۵
۲۴۹۱۸۱۶۹	۶۱۹۵۹۳۳	۱۶۹۳۸۰۲ ۱۳۹۶
۹۵۷۶۰۱	۲۷۲۱۷۶۷	۳۶۷۹۳۶۸ نفر ۱۰-۴۹
۳۲۳۲۸۱	۷۸۸۱۸۰	۱۱۱۱۴۶۲ نفر ۵۰-۹۹
۱۲۱۶۹۸۷	۲۶۸۵۹۸۶	۳۹۰۲۹۷۳ نفر و بیش تر ۱۰۰

زن			مرد			سال و طبقات کارکن
سایر پرداختی ها	مزد و حقوق	جمع	سایر پرداختی ها	مزد و حقوق	جمع	
... ۱۳۸۰
۱۷۱۹۸	۷۵۸۴۳	۹۳۰۴۱	۱۷۲۵۵۷	۵۹۱۶۷۱	۷۶۴۲۲۸ ۱۳۸۵
۳۳۹۵۳	۱۶۸۲۵۳	۲۰۲۲۰۶	۳۰۹۵۲۹	۱۴۰۲۳۸۱	۱۷۱۱۹۱۰ ۱۳۹۰
۴۸۵۱۵	۲۸۴۷۷۸	۳۳۳۲۹۴	۵۱۵۵۸۲	۲۱۶۴۵۲۵	۲۶۸۰۱۰۷ ۱۳۹۲
۷۳۹۶۳	۳۴۴۰۰۲	۴۱۷۹۶۵	۹۲۱۷۹۸	۲۴۳۱۳۱۸	۳۳۵۳۱۱۷ ۱۳۹۳
۱۷۰۶۰۸	۴۹۷۶۶۰	۶۶۸۲۶۹	۱۳۲۲۷۹۱	۳۵۶۹۲۱۱	۴۸۹۲۰۰۲ (۱) ۱۳۹۴
۱۹۳۲۸۸	۶۳۹۷۲۴	۸۳۳۰۱۲	۱۵۱۷۴۲۴	۴۷۲۶۶۰۱	۶۲۴۴۰۲۵ ۱۳۹۵
۲۵۸۱۷۴۸	۷۲۴۴۸۰	۹۸۳۲۲۸	۲۲۳۹۱۲۱	۵۴۷۱۴۵۳	۷۷۱۰۵۷۴ ۱۳۹۶
۱۲۴۰۱۴	۳۵۶۰۸۷	۴۸۰۱۰۱	۸۳۳۵۸۷	۲۳۶۵۶۸۱	۳۱۹۹۲۶۸ نفر ۱۰-۴۹
۳۷۰۱۵	۸۵۹۳۰	۱۲۲۹۴۵	۲۸۶۲۶۶	۷۰۲۲۵۰	۹۸۸۵۱۶ نفر ۵۰-۹۹
۹۷۷۱۹	۲۸۲۴۶۳	۳۸۰۱۸۲	۱۱۱۹۲۶۸	۲۴۰۲۵۲۲	۳۵۲۳۷۹۰ نفر و بیش تر ۱۰۰

(۱) به دلیل بهنگام سازی فهرست کارگاه‌های صنعتی ۱۰ نفر کارکن و بیشتر بر اساس منابع اداری، آمار کارگاه‌های صنعتی در سال ۹۴ نسبت به آمار منتشر شده قبلی متفاوت است و اطلاعات موجود، قابلیت مقایسه با آمار منتشر شده در سال‌های ۹۳ به قبل را ندارد.
 مأخذ: مرکز آمار ایران، دفتر صنعت، معدن و زیر بنایی.

سالنامه آماری استان سمنان - ۱۳۹۷

۸- صنعت

۱۱-۸- جبران خدمات مزد و حقوق بگیران کارگاه‌های صنعتی دارای ده نفر کارکن و بیشتر برحسب نوع فعالیت و طبقات کارکن : ۱۳۹۶ (میلیون ریال)

فعالیت	جمع	۱۰-۴۹ نفر	۵۰-۹۹ نفر	۱۰۰ نفر و بیش تر
جمع	۱۶۹۳۸۰۲	۳۶۷۹۳۶۸	۱۱۱۱۴۶۲	۳۹۰۳۹۷۲
تولید فراورده‌های غذایی ^(۱)	۷۱۷۱۳۵	۴۲۱۶۲۳	۴۳۱۱۰	۲۴۵۴۰۲
تولید انواع آشامیدنی‌ها
تولید فراورده‌های توتون و تنباکو
تولید منسوجات ^(۱)	۵۳۱۷۰۰	۲۰۹۴۰۶	۱۲۰۳	۳۱۴۰۹۱
تولید پوشاک
تولید چرم و فراورده‌های وابسته
تولید چوب و فراورده‌های چوب و چوب پنبه - به جز میلمان - ساخت کالا از حصیر و مواد حصیربافی	۹۹۱۷۲	۵۱۹۵۴	۱۰۳۰۱	۳۰۶۱۷
تولید کاغذ و فراورده‌های کاغذی	۲۱۱۵۱۴	۱۴۴۰۶۰	۲۹۳۲۴	۱۰۱۱۲۹
چاپ و تکثیر رسانه‌های ضبط شده	۱۷۵۴	۱۷۵۴	.	.
تولید کک و فراورده‌های حاصل از پالایش نفت	۲۳۴۸۲۴	۲۰۴۵۲۷	۳۰۲۹۷	.
تولید مواد شیمیایی و فراورده‌های شیمیایی	۱۰۱۲۸۴۹	۲۹۴۴۷۵	۹۷۱۵۰	۶۲۱۲۲۴
تولید داروها و فراورده‌های دارویی شیمیایی و گیاهی	۱۱۷۵۵۱	۲۷۰۰۲	۲۱۵۸۵	۶۸۹۶۴
تولید فراورده‌های لاستیکی و پلاستیکی	۶۰۱۳۰۴	۳۷۵۳۹۹	۷۶۴۰۰	۱۴۹۵۰۵
تولید سایر فراورده‌های معدنی غیر فلزی	۱۲۹۲۳۵۹	۵۶۵۱۴۶	۱۴۶۱۷۴	۵۸۱۰۳۸
تولید فلزات پایه	۹۱۶۶۰۷	۲۰۱۵۰۹	۷۴۳۴۳	۶۴۰۷۵۵
تولید محصولات فلزی ساخته شده، به جز ماشین آلات و تجهیزات	۶۲۵۳۵۴	۳۶۷۱۷۴	۲۰۵۶۹۰	۵۲۴۹۰
ساخت محصولات رایانه ای، الکترونیکی و نوری	۱۸۴۵۸۰	۶۸۵۳۳	۲۹۰۱۳	۸۷۰۳۵
تولید تجهیزات برقی	۷۹۰۳۹۰	۲۷۹۶۴۸	۲۰۵۷۳۱	۳۰۵۰۲۰
تولید ماشین آلات و تجهیزات طبقه بندی نشده در جای دیگر	۳۵۵۹۷۸	۱۷۷۷۳۰	۴۶۹۹۸	۱۳۱۲۵۰
تولید وسایل نقلیه موتوری، تریلر و نیم تریلر	۷۹۶۳۰۷	۱۷۹۰۷۱	۴۹۷۸۳	۵۶۷۴۵۲
تولید سایر تجهیزات حمل و نقل	۱۳۳۸۲	۱۳۳۸۲	.	.
تولید میلمان	۷۰۶۸۶	۴۶۱۲۲	۲۴۵۶۴	.
تولید سایر مصنوعات طبقه بندی نشده در جای دیگر	۴۲۶۵۶	۲۹۸۵۲	۱۲۸۰۴	.

(۱) شامل آمار دو فعالیت بعدی نیز می باشد.

مأخذ: مرکز آمار ایران، دفتر صنعت، معدن و زیر بنایی.

۱۲-۸- سرمایه‌گذاری (تغییرات اموال سرمایه ای) کارگاه‌های صنعتی دارای ده نفر کارکن و بیشتر
برحسب نوع اموال سرمایه‌ای و طبقات کارکن
(میلیون ریال)

وسایل نقلیه	تجهیزات اداری	ماشین آلات و ...	جمع	سال و طبقات کارکن
... ۱۳۸۰
...	۵۳۲۵۷۴ ۱۳۸۵
...	۴۱۹۴۸۹ ۱۳۹۰
۴۲۷۴۶	۲۲۲۷۵	۶۰۹۳۳	۸۴۵۱۱۴ ۱۳۹۲
۳۵۲۶۶	۴۲۲۸۰	۶۶۹۱۴۱	۸۶۷۴۸۲ ۱۳۹۳
۸۳۸۵۵	۵۹۷۸۴	۱۵۶۴۹۶۵	۲۱۱۲۵۵۶ (۱)۱۳۹۴
۱۲۸۷۱۱	۵۸۱۵۳	۹۳۱۰۲۳	۱۳۳۸۳۹۵ ۱۳۹۵
۸۲۸۴۲	۵۴۸۵۶	۱۲۶۲۱۳۷	۱۹۷۹۴۶۳ ۱۳۹۶
۴۰۲۱۲	۱۷۶۵۹	۵۱۹۴۹۱	۷۳۳۶۱۸ نفر ۱۰-۴۹
۲۱۴۳	۲۲۴۸	۶۵۰۱۱	۷۷۳۴۲ نفر ۵۰-۹۹
۴۰۴۸۱	۳۴۹۵۰	۶۷۷۶۲۸	۱۱۶۸۶۰۳ نفر و بیش تر

نرم افزارهای کامپیوتری	زمین	ساختمان (بدون زمین)	سال و طبقات کارکن
... ۱۳۸۰
... ۱۳۸۵
... ۱۳۹۰
۴۳۴۵	۲۱۶۶۴	۱۴۴۷۶۱ ۱۳۹۲
۴۶۳۰	۴۴۰۵۷	۷۲۱۰۷ ۱۳۹۳
۱۱۶۷۸	-۱۱۴۸۱	۴۰۳۷۵۶ (۱)۱۳۹۴
۱۴۸۵۵	۱۶۵۰۵	۱۸۹۱۴۸ ۱۳۹۵
۲۱۴۳۸	۲۵۹۴۴	۵۳۲۲۴۵ ۱۳۹۶
۱۱۲۹۷	۱۷۲۱۶	۱۲۷۷۳۶ نفر ۱۰-۴۹
۱۲۴۶	۱۸۹۰	۴۷۰۵ نفر ۵۰-۹۹
۸۸۹۵	۶۸۳۸	۳۹۹۸۰۴ نفر و بیش تر

(۱) به دلیل بهنگام سازی فهرست کارگاه‌های صنعتی ۱۰ نفر کارکن و بیشتر بر اساس منابع اداری، آمار کارگاه‌های صنعتی در سال ۹۴ نسبت به آمار منتشر شده قبلی متفاوت است و اطلاعات موجود، قابلیت مقایسه با آمار منتشر شده در سال‌های ۹۳ به قبل را ندارد.
مأخذ: مرکز آمار ایران، دفتر صنعت، معدن و زیر بنایی.

۱۳-۸- سرمایه‌گذاری (تغییرات اموال سرمایه‌ای) کارگاه‌های صنعتی دارای ده نفر کارکن و بیشتر
برحسب نوع فعالیت و طبقات کارکن : ۱۳۹۶ (میلیون ریال)

فعالیت	جمع	۱۰-۴۹ نفر	۵۰-۹۹ نفر	۱۰۰ نفر و بیشتر
جمع.....	۱۹۱۷۹۴۶۳	۷۳۳۶۱۸	۷۷۲۴۲	۱۱۶۸۶۰۳
تولید فراورده‌های غذایی ^(۱)	۳۷۳۸۳۹	۱۷۱۴۶۴	۱۵۹۸	۲۰۰۷۷۸
تولید انواع آشامیدنی‌ها.....
تولید فراورده‌های توتون و تنباکو.....
تولید منسوجات ^(۱)	۱۷۸۳۸۰	۱۵۹۴۹۸	۵۰۷۲	۱۳۸۱۰
تولید پوشاک.....
تولید چرم و فراورده‌های وابسته.....
تولید چوب و فراورده‌های چوب و چوب پنبه - به‌جز مبلمان - ساخت کالا از حصیر و مواد حصیربافی.....	۵۱۱۳۶	۱۷۳۹۷	۱۰۷۰	۳۲۶۶۹
تولید کاغذ و فراورده‌های کاغذی.....	۳۲۵۰۴	۱۷۴۸۷	۱۵۰۶	۱۳۵۱۱
چاپ و تکثیر رسانه‌های ضبط شده.....	-۲۰۴۲	-۲۰۴۲	.	.
تولید کک و فراورده‌های حاصل از پالایش نفت.....	۴۶۳۸۰	۴۱۵۱۰	۴۸۷۰	.
تولید مواد شیمیایی و فراورده‌های شیمیایی.....	۱۴۵۳۰۶	۷۷۸۰۵	۳۰۰۷	۶۴۴۹۴
تولید داروها و فراورده‌های دارویی شیمیایی و گیاهی.....	۸۰۶۸۰	۵۹۰۱	۳۸۳۴	۷۰۹۴۵
تولید فراورده‌های لاستیکی و پلاستیکی.....	۱۶۱۳۱۷	۴۸۴۵۵	۲۰۶۳	۱۱۰۷۹۹
تولید سایر فراورده‌های معدنی غیر فلزی.....	۱۳۱۴۴۸	۶۰۵۵۶	۴۶۶۰	۶۶۲۳۳
تولید فلزات پایه.....	۱۷۷۹۷۲	۶۲۸۴	۱۶۴۹	۱۷۰۰۳۹
تولید محصولات فلزی ساخته شده، به جز ماشین‌آلات و تجهیزات.....	۳۷۹۴۲	۱۸۲۱۴	۸۸۲۳	۱۰۹۰۶
ساخت محصولات رایانه‌ای، الکترونیکی و نوری.....	۵۲۰۳	۴۶۵۲	۳۰۳	۲۴۷
تولید تجهیزات برقی.....	۷۸۱۹۹	۱۸۸۳۰	۲۹۱۹۸	۳۰۱۷۰
تولید ماشین‌آلات و تجهیزات طبقه بندی نشده در جای دیگر.....	۲۲۹۸۷	۱۲۲۷۹	۷۶۳۶	۳۰۷۲
تولید وسایل نقلیه موتوری، تریلر و نیم تریلر.....	۴۳۴۰۲۸	۵۲۱۷۰	۹۲۹	۲۸۰۹۳۰
تولید سایر تجهیزات حمل و نقل.....	۴۶۴	۴۶۴	.	.
تولید مبلمان.....	۲۰۷۴۱	۱۹۸۱۷	۸۶۳	.
تولید سایر مصنوعات طبقه بندی نشده در جای دیگر.....	۲۹۷۸	۲۸۱۸	۱۶۰	.

(۱) شامل آمار دو فعالیت بعدی نیز می‌باشد.

مأخذ: مرکز آمار ایران، دفتر صنعت، معدن و زیر بنایی.

سالنامه آماری استان سمنان - ۱۳۹۷

۸- صنعت

۱۴-۸ ارزش افزوده فعالیت صنعتی کارگاه‌های صنعتی دارای ده نفر کارکن و بیشتر برحسب نوع فعالیت و طبقات کارکن (میلیون ریال)

سال و فعالیت	جمع	۱۰-۴۹ نفر	۵۰-۹۹ نفر	۱۰۰ نفر و بیش تر
..... ۱۳۸۰
..... ۱۳۸۵
..... ۱۳۹۰	۱۴۳۱۸۲۵۱	۸۵۶۶۸۴۷	۱۴۶۱۹۹۵	۴۲۸۹۴۰۹
..... ۱۳۹۲	۱۸۰۸۷۸۳۸	۴۶۲۰۸۹۴	۱۷۱۴۷۴۹	۱۱۷۵۲۱۹۵
..... ۱۳۹۳	۱۴۳۸۳۹۳۹	۵۱۵۴۵۳۱	۱۸۰۰۳۳۷	۷۴۲۹۰۷۰
..... ۱۳۹۴ ^(۱)	۲۰۶۹۷۴۶۴	۸۱۹۲۸۷۴	۲۹۲۲۷۶۰	۹۵۸۱۸۳۰
..... ۱۳۹۵	۳۴۷۱۹۷۱۷	۱۵۰۱۲۳۶۶	۳۵۳۹۳۲۸	۱۶۱۶۸۰۲۳
..... ۱۳۹۶	۳۵۲۷۴۰۶۲	۱۷۲۸۱۰۰۳	۳۶۹۳۷۸۲	۱۴۲۹۹۲۷۷
..... تولید فراورده‌های غذایی ^(۲)	۶۲۳۷۶۷۰	۴۸۰۲۵۳۳	۵۷۰۲۹	۱۳۷۸۱۰۸
..... تولید انواع آشامیدنی‌ها
..... تولید فراورده‌های توتون و تنباکو
..... تولید منسوجات ^(۲)	۱۵۳۴۰۹۱	۴۲۳۷۳۰	۱۲۴۱۶	۱۰۹۷۹۴۵
..... تولید پوشاک
..... تولید چرم و فراورده‌های وابسته
..... تولید چوب و فراورده‌های چوب و چوب پنبه - به‌جز میلمان - ساخت کالا از حصیر و مواد حصیریافی	۱۲۹۱۹۸	۸۵۲۱۴	۷۴۷	۴۳۲۳۷
..... تولید کاغذ و فراورده‌های کاغذی	۵۰۵۱۳۷	۲۹۰۴۳۱	۲۰۹۳	۲۱۲۶۱۳
..... چاپ و تکثیر رسانه‌های ضبط شده	۱۲۰۶۹	۱۲۰۶۹	.	.
..... تولید کک و فراورده‌های حاصل از پالایش نفت	۳۱۸۹۹۳۷	۳۰۷۷۳۸۶	۱۱۲۵۵۲	.
..... تولید مواد شیمیایی و فراورده‌های شیمیایی	۴۴۱۸۱۴۹	۱۳۸۱۷۷۶	۱۰۶۱۶۸۸	۱۹۶۷۶۸۶
..... تولید داروها و فراورده‌های دارویی شیمیایی و گیاهی	۶۴۳۲۷۰	۲۰۵۰۲	۴۸۲۵	۶۱۷۹۴۳
..... تولید فراورده‌های لاستیکی و پلاستیکی	۸۷۸۶۱۷	۴۶۱۲۱۶	۲۴۷۰۳	۳۹۲۶۹۸
..... تولید سایر فراورده‌های معدنی غیر فلزی	۶۴۱۷۲۷۱	۴۴۷۹۵۱۱	۱۱۳۰۹۵۲	۸۰۶۸۰۸
..... تولید فلزات پایه	۱۱۹۰۰۱۷	۲۵۵۳۹۸	۷۰۸۹۴	۸۶۳۷۲۵
..... تولید محصولات فلزی ساخته شده، به‌جز ماشین‌آلات و تجهیزات	۱۳۶۸۶۱۵	۳۹۳۵۲۸	۶۹۲۸۱۸	۲۸۲۲۶۸
..... ساخت محصولات رایانه‌ای، الکترونیکی و نوری	۷۵۲۹۸	۴۹۷۰۹	۲۲۴۱۰	۳۱۷۹
..... تولید تجهیزات برقی	۱۳۴۶۶۷۷	۴۷۳۶۸۸	۳۰۷۹۳۱	۵۶۵۰۶۸
..... تولید ماشین‌آلات و تجهیزات طبقه بندی نشده در جای دیگر...	۳۹۰۰۳۶	۳۲۵۳۰۹	۵۰۱۹۴	۱۴۵۳۳
..... تولید وسایل نقلیه موتور، تریلر و نیم تریلر	۶۷۳۲۳۹۱	۵۵۶۶۱۱	۱۲۲۳۱۳	۶۰۵۳۴۶۷
..... تولید سایر تجهیزات حمل و نقل	۴۲۸۹۰	۴۲۸۹۰	.	.
..... تولید میلمان	۱۰۸۲۱۷	۱۰۳۸۷۷	۴۳۴۰	.
..... تولید سایر مصنوعات طبقه بندی نشده در جای دیگر	۵۴۵۱۴	۳۸۶۲۷	۱۵۸۸۷	.

اختلاف در سرجمع به علت گرد کردن اطلاعات می‌باشد.

(۱) به دلیل بهنگام سازی فهرست کارگاه‌های صنعتی ۱۰ نفر کارکن و بیشتر بر اساس منابع اداری، آمار کارگاه‌های صنعتی در سال ۹۴ نسبت به آمار منتشر شده قبلی متفاوت است و اطلاعات موجود، قابلیت مقایسه با آمار منتشر شده در سال‌های ۹۳ به قبل را ندارد.

(۲) شامل آمار دو فعالیت بعدی نیز می‌باشد.

۱۵-۸- مشخصات عمومی شرکت‌های تعاونی فعال صنعتی و فرش دستباف در پایان سال
(میلیون ریال)

فرش دستباف				صنعتی				سال و شهرستان
سرمايه	شاغلان	اعضاء	تعداد	سرمايه	شاغلان	اعضاء	تعداد	
۰	۳۴۳۵	۳۴۲۹	۶	۲۸۴۳۳۵	۲۱۸۸	۱۸۶۴	۱۵۳ ۱۳۸۰
۱۴۰	۰	۰	۰	۳۲۵۱۶۹	۱۶۵۵	۱۴۹۹	۱۲۰ ۱۳۸۵
۳۳۰	۱۵۹	۱۶۹	۱۰	۳۵۶۶۸۳	۳۱۴۳	۲۸۵۵	۲۴۹ ۱۳۹۰
۸۴۶	۲۱۷	۱۸۵	۱۳	۳۹۳۷۳۹	۳۱۱۴	۳۴۵۵	۲۱۸ ۱۳۹۳
۸۶۷	۲۴۷	۱۹۹	۱۵	۳۹۴۴۷۲	۳۲۳۴	۳۵۷۸	۲۱۹ ۱۳۹۴
۸۶۷	۲۴۱	۱۹۲	۱۴	۳۹۶۰۵۳	۳۱۱۲	۳۶۰۹	۲۱۷ ۱۳۹۵
۸۱۹	۲۳۶	۱۹۲	۱۴	۲۲۸۰۴۳	۲۵۲۶	۲۰۴۹	۲۰۷ ۱۳۹۶
۱۲۳۳۷	۲۲۹	۱۸۵	۱۳	۳۴۴۹۴۴	۲۲۷۹	۱۷۹۷	۱۸۹ ۱۳۹۷
۰	۰	۰	۰	۱۹	۲۲	۴۸	۲ آرادان
۱۰	۲۰	۷	۱	۲۴۴۷۱۳	۳۵۰	۳۱۶	۳۶ دامغان
۰	۰	۰	۰	۲۹۸۶۴	۱۸۳	۹۷	۸ سرخه
۵۰	۲۰	۲۲	۳	۲۵۱۸۰	۴۰۷	۴۳۹	۳۸ سمنان
۱۰۴۷	۴۹	۴۹	۷	۶۷۵۷	۳۱۹	۳۱۹	۳۹ شاهرود
۱۳۰	۱۴۰	۱۰۷	۲	۵۳	۷۳۲	۴۳۵	۵۲ گرمسار
۰	۰	۰	۰	۲۵۲۵	۶۶	۵۸	۵ مهدیشهر
۰	۰	۰	۰	۳۵۸۳۳	۲۰۰	۸۵	۹ میامی

مأخذ: اداره کل تعاون، کار و رفاه اجتماعی استان سمنان.