

۳-۱- جمعیت و متوسط رشد سالانه^(۱)

متوسط رشد سالانه (درصد)	جمعیت	شرح
۱/۶۵	۲۳۸۶۸۰	آبان ۱۳۳۵.....
۳/۰۹	۲۸۱۱۵۸	آبان ۱۳۴۵.....
۴/۹۹	۳۸۱۲۶۲	آبان ۱۳۵۵.....
۱/۰۸	۶۲۰۵۲۴	آبان ۱۳۶۵.....
۱/۶۷	۶۹۱۱۱۹	مهر ۱۳۷۰.....
۲/۱۰	۷۵۰۷۶۹	آبان ۱۳۷۵.....
۱/۶۸	۹۲۴۳۸۶	آبان ۱۳۸۵.....
۲/۵۳	۱۰۰۴۷۷۰	آبان ۱۳۹۰.....
	۱۱۳۸۵۳۳	آبان ۱۳۹۵.....

(۱) بر اساس محدوده جغرافیایی بهنگام شده سال ۱۳۹۵
 مأخذ- مرکز آمار ایران (ر. م).

۳-۲- جمعیت بر حسب گروه‌های سنی^(۱)

مهر ۱۳۷۰	آبان ۱۳۶۵	آبان ۱۳۵۵	آبان ۱۳۴۵	گروه سنی
۶۹۱۱۱۹	۵۷۴۰۳۸	۳۵۶۸۴۹	۲۸۱۱۵۸	جمع
۹۴۱۵۲	۱۰۶۲۰۷	۵۵۳۵۸	۴۴۵۳۰	۰-۴ ساله
۱۱۴۴۵۵	۸۵۶۷۶	۵۱۶۲۱	۴۳۸۰۳	۵-۹ ساله
۹۵۸۷۹	۶۵۵۲۵	۴۶۴۹۴	۳۷۸۶۳	۱۰-۱۴ ساله
۷۰۸۲۵	۵۸۰۴۷	۳۷۴۳۶	۲۲۴۸۱	۱۵-۱۹ ساله
۵۸۶۷۲	۴۸۸۰۴	۲۶۵۸۷	۱۵۷۶۲	۲۰-۲۴ ساله
۴۸۱۲۴	۴۱۴۶۵	۱۹۲۲۴	۱۵۳۴۳	۲۵-۲۹ ساله
۴۲۷۴۳	۳۳۱۸۰	۱۷۰۹۵	۱۷۸۶۱	۳۰-۳۴ ساله
۳۴۸۰۷	۲۲۵۵۶	۱۶۳۵۱	۱۵۲۱۱	۳۵-۳۹ ساله
۲۴۰۰۲	۱۹۳۰۹	۱۸۵۰۹	۱۶۲۵۴	۴۰-۴۴ ساله
۱۹۳۶۲	۱۸۰۷۲	۱۵۲۸۳	۱۰۱۰۴	۴۵-۴۹ ساله
۲۰۳۷۳	۱۹۷۱۵	۱۶۷۳۵	۱۰۵۲۰	۵۰-۵۴ ساله
۱۸۹۲۳	۱۶۶۷۶	۹۸۱۰	۵۷۹۳	۵۵-۵۹ ساله
۱۸۲۵۲	۱۵۲۸۷	۷۵۵۸	۹۶۳۶	۶۰-۶۴ ساله
۱۲۲۵۵	۸۳۱۳	۵۲۳۲	۴۶۵۹	۶۵-۶۹ ساله
۷۹۸۴	۵۲۹۸	۵۸۱۰	۵۹۴۶	۷۰-۷۴ ساله
۳۰۷۱	۳۵۳۹	۳۱۶۴	۱۷۰۶	۷۵-۷۹ ساله
۶۰۴۷	۵۹۶۷	۴۵۸۲	۳۶۸۶	۸۰ سال و بیش تر
۱۱۹۳	۳۹۲	.	.	نامشخص

۲-۳- جمعیت بر حسب گروه‌های سنی^(۱) (دنباله)

آبان ۱۳۹۵	آبان ۱۳۹۰	آبان ۱۳۸۵	آبان ۱۳۷۵	گروه سنی
۱۱۳۸۵۳۳	۱۰۷۴۴۲۸	۹۹۰۸۱۸	۷۵۰۷۶۹	جمع
۱۱۸۷۸۷	۱۰۰۳۵۰	۸۱۵۸۹	۷۰۵۵۵	۰-۴ ساله
۱۰۳۲۵۷	۸۶۷۹۰	۷۶۸۲۴	۱۰۱۱۸۳	۵-۹ ساله
۸۵۱۰۶	۷۹۹۳۳	۸۲۹۰۰	۱۱۹۵۷۳	۱۰-۱۴ ساله
۷۸۹۱۶	۸۸۲۴۲	۱۲۲۶۱۴	۹۰۷۳۶	۱۵-۱۹ ساله
۸۶۴۵۶	۱۲۰۹۵۶	۱۴۲۱۵۴	۶۳۲۶۷	۲۰-۲۴ ساله
۱۱۲۷۲۵	۱۲۸۲۷۷	۱۰۱۶۴۷	۵۷۰۸۸	۲۵-۲۹ ساله
۱۲۶۴۸۰	۹۸۳۶۱	۷۳۶۹۱	۴۹۷۷۲	۳۰-۳۴ ساله
۹۷۷۸۰	۷۴۶۷۴	۶۵۰۱۰	۴۴۸۵۰	۳۵-۳۹ ساله
۷۲۲۶۰	۶۵۷۹۴	۵۵۸۰۹	۳۵۳۷۵	۴۰-۴۴ ساله
۶۲۰۵۷	۵۵۰۳۶	۴۸۲۹۲	۲۳۵۴۷	۴۵-۴۹ ساله
۵۱۲۶۶	۴۸۴۵۸	۳۷۸۶۷	۱۹۲۸۵	۵۰-۵۴ ساله
۴۳۳۹۳	۳۶۲۵۸	۲۴۴۳۷	۱۷۴۶۲	۵۵-۵۹ ساله
۳۳۱۶۲	۲۴۰۱۵	۲۰۵۹۸	۱۸۶۸۷	۶۰-۶۴ ساله
۲۰۹۷۶	۱۹۴۷۰	۱۷۲۰۸	۱۴۶۳۰	۶۵-۶۹ ساله
۱۶۳۲۱	۱۶۳۰۶	۱۷۶۲۴	۱۳۲۶۱	۷۰-۷۴ ساله
۱۲۲۶۵	۱۴۳۰۰	۱۰۶۴۴	۶۲۶۱	۷۵-۷۹ ساله
۱۷۳۲۶	۱۵۵۱۸	۱۱۹۱۰	۵۱۷۱	۸۰ سال و بیش تر
۰	۱۶۹۰	۰	۶۶	نامشخص

(۱) بر اساس محدوده تقسیمات کشوری در سرشماری همان سال.
 مأخذ- مرکز آمار ایران (ر. م).

۳-۳- جمعیت بر حسب جنس، سن و وضع سکونت: آبان ۱۳۹۵

ساکن در نقاط شهری			جمع			سن
زن	مرد	مرد و زن	زن	مرد	مرد و زن	
۴۷۵۱۰۱	۴۹۶۲۵۴	۹۷۱۳۵۵	۵۵۲۵۲۰	۵۱۶۰۱۳	۱۱۳۸۵۳۳	تمامی سنین.....
۵۰۰۳۳	۵۲۱۷۲	۱۰۲۲۰۵	۵۸۲۰۱	۶۰۵۸۶	۱۱۸۷۸۷	۴- ساله.....
۱۰۰۸۶	۱۰۴۲۵	۲۰۵۱۱	۱۱۶۲۸	۱۲۰۷۲	۲۳۷۰۰	کمتر از یک ساله.....
۱۰۷۰۰	۱۱۳۱۷	۲۲۰۱۷	۱۲۴۷۱	۱۳۱۳۱	۲۵۶۰۲	۱ ساله.....
۱۰۰۳۰	۱۰۶۰۸	۲۰۶۳۸	۱۱۷۲۲	۱۲۳۲۱	۲۴۰۴۳	۲ ساله.....
۹۷۳۲	۱۰۱۲۸	۱۹۸۶۰	۱۱۳۰۱	۱۱۷۵۵	۲۳۰۵۶	۳ ساله.....
۹۴۸۵	۹۶۹۴	۱۹۱۷۹	۱۱۰۷۹	۱۱۳۰۷	۲۲۳۸۶	۴ ساله.....
۴۳۶۲۰	۴۵۱۸۲	۸۸۸۰۲	۵۰۸۱۴	۵۲۴۴۳	۱۰۳۲۵۷	۵-۹ ساله.....
۹۱۹۳	۹۷۰۱	۱۸۸۹۴	۱۰۷۲۴	۱۱۲۶۹	۲۱۹۹۳	۵ ساله.....
۹۲۲۴	۹۴۹۶	۱۸۷۲۰	۱۰۷۴۱	۱۰۹۶۹	۲۱۷۱۰	۶ ساله.....
۸۸۲۱	۹۱۹۳	۱۸۰۱۴	۱۰۲۵۶	۱۰۶۶۰	۲۰۹۱۶	۷ ساله.....
۸۵۱۴	۸۷۰۱	۱۷۲۱۵	۹۹۱۲	۱۰۱۰۴	۲۰۰۱۶	۸ ساله.....
۷۸۶۸	۸۰۹۱	۱۵۹۵۹	۹۱۸۱	۹۴۴۱	۱۸۶۲۲	۹ ساله.....
۳۶۰۲۰	۳۷۲۶۲	۷۳۲۸۲	۴۱۸۰۹	۴۳۲۹۷	۸۵۱۰۶	۱۰-۱۴ ساله.....
۷۷۵۴	۷۹۸۳	۱۵۷۳۷	۹۰۳۶	۹۲۹۸	۱۸۳۳۴	۱۰ ساله.....
۷۳۸۵	۷۶۱۷	۱۵۰۰۲	۸۵۰۲	۸۸۰۴	۱۷۳۰۶	۱۱ ساله.....
۷۰۳۱	۷۲۸۶	۱۴۳۱۷	۸۱۷۰	۸۴۷۰	۱۶۶۴۰	۱۲ ساله.....
۷۰۱۳	۷۲۱۳	۱۴۲۲۶	۸۱۷۰	۸۳۷۹	۱۶۵۴۹	۱۳ ساله.....
۶۸۳۷	۷۱۶۳	۱۴۰۰۰	۷۹۳۱	۸۳۴۶	۱۶۲۷۷	۱۴ ساله.....
۳۳۱۵۵	۳۵۰۴۱	۶۸۱۹۶	۳۷۹۲۰	۴۰۹۹۶	۷۸۹۱۶	۱۵-۱۹ ساله.....
۶۵۲۳	۶۸۴۱	۱۳۳۶۴	۷۵۲۵	۷۹۹۶	۱۵۵۲۱	۱۵ ساله.....
۶۴۱۸	۶۸۱۷	۱۳۲۳۵	۷۳۹۶	۷۸۹۹	۱۵۲۹۵	۱۶ ساله.....
۶۴۷۶	۷۲۰۸	۱۳۶۸۴	۷۳۷۵	۸۳۴۷	۱۵۷۲۲	۱۷ ساله.....
۶۹۵۲	۷۲۹۷	۱۴۲۴۹	۷۹۰۷	۸۴۷۶	۱۶۳۸۳	۱۸ ساله.....
۶۷۸۶	۶۸۷۸	۱۳۶۶۴	۷۷۱۷	۸۲۷۸	۱۵۹۹۵	۱۹ ساله.....
۳۶۶۸۶	۳۶۴۷۴	۷۳۱۶۰	۴۱۷۸۴	۴۴۶۷۳	۸۶۴۵۶	۲۰-۲۴ ساله.....
۶۹۵۵	۶۸۰۰	۱۳۷۵۵	۷۹۱۲	۸۳۷۹	۱۶۲۹۱	۲۰ ساله.....
۶۸۸۱	۶۹۹۳	۱۳۸۷۴	۷۷۵۶	۸۵۳۰	۱۶۲۸۶	۲۱ ساله.....
۷۱۳۹	۷۱۳۶	۱۴۲۷۵	۸۱۷۶	۸۶۷۱	۱۶۸۴۷	۲۲ ساله.....
۷۶۹۷	۷۳۹۸	۱۵۰۹۵	۸۷۵۵	۹۰۶۲	۱۷۸۱۷	۲۳ ساله.....
۸۰۱۴	۸۱۴۷	۱۶۱۶۱	۹۱۸۵	۱۰۰۳۰	۱۹۲۱۵	۲۴ ساله.....

۳-۳- جمعیت بر حسب گروه‌های سنی، جنس و وضع سکونت: آبان ۱۳۹۵ (دنباله)

غیر ساکن			ساکن در نقاط روستایی			سن
زن	مرد	مرد و زن	زن	مرد	مرد و زن	
۱۵۱	۳۰۳	۴۵۴	۷۷۲۶۸	۱۹۴۵۶	۱۶۶۷۲۴	تمامی سنین.....
.	۱	۱	۱۱۶۸	۸۴۱۳	۱۶۵۸۱	۴- ساله.....
.	.	.	۱۵۴۲	۱۶۴۷	۳۱۸۹	کم‌تر از یک ساله.....
.	.	.	۱۷۷۱	۱۸۱۴	۳۵۸۵	۱ ساله.....
.	.	.	۱۶۹۲	۱۷۱۳	۳۴۰۵	۲ ساله.....
.	.	.	۱۵۶۹	۱۶۲۷	۳۱۹۶	۳ ساله.....
.	۱	۱	۱۵۹۴	۱۶۱۲	۳۲۰۶	۴ ساله.....
.	۱	۱	۷۱۹۴	۷۲۶۰	۱۴۴۵۴	۹-۵ ساله.....
.	.	.	۱۵۳۱	۱۵۶۸	۳۰۹۹	۵ ساله.....
.	.	.	۱۵۱۷	۱۴۷۳	۲۹۹۰	۶ ساله.....
.	۱	۱	۱۴۳۵	۱۴۶۶	۲۹۰۱	۷ ساله.....
.	.	.	۱۳۹۸	۱۴۰۳	۲۸۰۱	۸ ساله.....
.	.	.	۱۳۱۲	۱۳۵۰	۲۶۶۳	۹ ساله.....
.	۱	۱	۵۷۱۹	۶۰۳۴	۱۱۸۲۳	۱۴-۱۰ ساله.....
.	.	.	۱۲۸۲	۱۳۱۵	۲۵۹۷	۱۰ ساله.....
.	۱	۱	۱۱۱۷	۱۱۸۶	۲۳۰۳	۱۱ ساله.....
.	.	.	۱۱۳۹	۱۱۸۴	۲۳۲۳	۱۲ ساله.....
.	.	.	۱۱۵۷	۱۱۶۶	۲۳۲۳	۱۳ ساله.....
.	.	.	۱۰۹۴	۱۱۸۳	۲۲۷۷	۱۴ ساله.....
۲	.	۲	۴۷۶۳	۵۹۵۵	۱۰۷۱۸	۱۹-۱۵ ساله.....
.	.	.	۱۰۰۲	۱۱۵۵	۲۱۵۷	۱۵ ساله.....
۱	.	۱	۹۷۷	۱۰۸۲	۲۰۵۹	۱۶ ساله.....
.	.	.	۸۹۹	۱۱۳۹	۲۰۳۸	۱۷ ساله.....
۱	.	۱	۹۵۴	۱۱۷۹	۲۱۳۳	۱۸ ساله.....
.	.	.	۹۳۱	۱۴۰۰	۲۳۳۱	۱۹ ساله.....
۹	.	۹	۵۰۱۹	۸۱۹۸	۱۳۲۸۷	۲۴-۲۰ ساله.....
۲	.	۲	۹۵۵	۱۵۷۹	۲۵۳۴	۲۰ ساله.....
۱	.	۱	۸۷۴	۱۵۳۷	۲۴۱۱	۲۱ ساله.....
۳	.	۳	۱۰۳۴	۱۵۳۵	۲۵۶۹	۲۲ ساله.....
۱	.	۱	۱۰۵۷	۱۶۶۴	۲۷۲۱	۲۳ ساله.....
۲	.	۲	۱۱۶۹	۱۸۸۳	۳۰۵۲	۲۴ ساله.....

۳-۳- جمعیت بر حسب گروه‌های سنی، جنس و وضع سکونت: آبان ۱۳۹۵ (دنباله)

ساکن در نقاط شهری			جمع			سن
زن	مرد	مرد و زن	زن	مرد	مرد و زن	
۴۸۴۷۱	۴۷۶۰۰	۹۶۰۷۱	۵۵۵۵۹	۵۷۱۶۶	۱۱۲۷۲۵ ۲۵-۲۹ ساله
۸۷۸۸	۸۵۵۴	۱۷۳۴۲	۱۰۱۳۲	۱۰۵۳۶	۲۰۶۶۸ ۲۵ ساله
۹۳۸۳	۹۱۱۸	۱۸۵۰۱	۱۰۷۰۸	۱۰۹۹۷	۲۱۷۰۵ ۲۶ ساله
۱۰۲۳۹	۹۹۷۸	۲۰۲۱۷	۱۱۷۴۴	۱۱۹۲۹	۲۳۶۷۳ ۲۷ ساله
۹۸۶۷	۹۸۶۹	۱۹۷۳۶	۱۱۳۴۱	۱۱۸۰۷	۲۳۱۴۸ ۲۸ ساله
۱۰۱۹۴	۱۰۰۸۱	۲۰۲۷۵	۱۱۶۳۴	۱۱۸۹۷	۲۳۵۳۱ ۲۹ ساله
۵۳۵۱۳	۵۵۴۶۹	۱۰۸۹۸۲	۶۱۳۰۵	۶۵۱۷۵	۱۲۶۴۸۰ ۳۰-۳۴ ساله
۱۱۰۱۵	۱۱۱۷۷	۲۲۱۹۲	۱۲۶۶۴	۱۳۲۹۱	۲۵۹۵۵ ۳۰ ساله
۱۱۰۱۹	۱۱۳۸۹	۲۲۴۰۸	۱۲۵۶۴	۱۳۲۹۶	۲۵۸۶۰ ۳۱ ساله
۱۱۵۴۹	۱۱۷۴۰	۲۳۲۸۹	۱۳۲۶۰	۱۳۸۳۴	۲۷۰۹۴ ۳۲ ساله
۱۰۲۸۶	۱۰۷۸۱	۲۱۰۶۷	۱۱۷۷۵	۱۲۵۹۲	۲۴۳۶۷ ۳۳ ساله
۹۶۴۴	۱۰۳۸۲	۲۰۰۲۶	۱۱۰۴۲	۱۲۱۶۲	۲۳۲۰۴ ۳۴ ساله
۴۰۵۹۸	۴۳۴۹۷	۸۴۰۹۵	۴۶۴۷۹	۵۱۳۰۱	۹۷۷۸۰ ۳۵-۳۹ ساله
۹۹۲۳	۱۰۷۱۹	۲۰۶۴۲	۱۱۳۴۵	۱۲۶۰۴	۲۳۹۴۹ ۳۵ ساله
۸۸۸۰	۹۱۳۸	۱۸۰۱۸	۱۰۱۲۵	۱۰۸۴۷	۲۰۹۷۲ ۳۶ ساله
۷۷۸۷	۸۳۹۵	۱۶۱۸۲	۸۹۴۰	۹۸۵۰	۱۸۷۹۰ ۳۷ ساله
۷۱۷۹	۷۶۱۶	۱۴۷۹۵	۸۲۳۱	۹۰۲۴	۱۷۲۵۵ ۳۸ ساله
۶۸۲۹	۷۶۲۹	۱۴۴۵۸	۷۸۳۸	۸۹۷۶	۱۶۸۱۴ ۳۹ ساله
۲۹۵۸۴	۳۲۷۵۵	۶۲۳۳۹	۳۳۹۸۵	۳۸۲۷۵	۷۲۲۶۰ ۴۰-۴۴ ساله
۶۹۱۵	۷۳۶۱	۱۴۲۷۶	۷۹۰۹	۸۶۳۵	۱۶۵۴۴ ۴۰ ساله
۶۰۰۴	۶۷۵۸	۱۲۷۶۲	۶۹۱۰	۷۸۹۴	۱۴۸۰۴ ۴۱ ساله
۵۸۹۸	۶۵۲۱	۱۲۴۱۹	۶۸۰۴	۷۵۵۲	۱۴۳۵۶ ۴۲ ساله
۵۴۴۹	۶۳۰۰	۱۱۷۴۹	۶۲۹۲	۷۴۲۷	۱۳۷۱۹ ۴۳ ساله
۵۳۱۸	۵۸۱۵	۱۱۱۳۳	۶۰۷۰	۶۷۶۷	۱۲۸۳۷ ۴۴ ساله
۲۵۸۵۵	۲۷۹۴۱	۵۳۷۹۶	۲۹۶۵۳	۳۲۴۰۴	۶۲۰۵۷ ۴۵-۴۹ ساله
۵۷۶۵	۶۳۸۲	۱۲۱۴۷	۶۶۱۴	۷۵۱۱	۱۴۱۲۵ ۴۵ ساله
۵۰۹۷	۵۸۵۰	۱۰۹۴۷	۵۸۷۸	۶۷۹۶	۱۲۶۷۴ ۴۶ ساله
۵۱۸۶	۵۵۲۲	۱۰۷۰۸	۵۹۱۷	۶۴۰۷	۱۲۳۲۴ ۴۷ ساله
۵۱۸۸	۵۴۲۳	۱۰۶۱۱	۵۹۸۰	۶۲۲۶	۱۲۲۰۶ ۴۸ ساله
۴۶۱۹	۴۷۶۴	۹۳۸۳	۵۲۶۴	۵۴۶۴	۱۰۷۲۸ ۴۹ ساله

۳-۳- جمعیت بر حسب گروه‌های سنی، جنس و وضع سکونت: آبان ۱۳۹۵ (دنباله)

غیر ساکن			ساکن در نقاط روستایی			سن
زن	مرد	مرد وزن	زن	مرد	مرد وزن	
۱۵	۱۸	۳۳	۷۰۷۳	۹۵۴۸	۱۶۶۲۱ساله ۲۵-۲۹
۰	۱	۱	۱۳۴۴	۱۹۸۱	۳۳۲۵ساله ۲۵
۲	۳	۵	۱۳۲۲	۱۸۷۶	۳۱۹۹ساله ۲۶
۴	۵	۹	۱۵۰۱	۱۹۴۶	۳۴۴۷ساله ۲۷
۵	۳	۸	۱۴۶۹	۱۹۳۵	۳۴۰۴ساله ۲۸
۴	۶	۱۰	۱۴۳۶	۱۸۱۰	۳۲۴۶ساله ۲۹
۲۴	۳۸	۶۲	۷۷۶۸	۹۶۶۸	۱۷۴۳۶ساله ۳۰-۳۴
۷	۶	۱۳	۱۶۴۲	۲۱۰۸	۳۷۵۰ساله ۳۰
۵	۷	۱۲	۱۵۴۰	۱۹۰۰	۳۴۴۰ساله ۳۱
۶	۶	۱۲	۱۷۰۵	۲۰۸۸	۳۷۹۳ساله ۳۲
۳	۱۰	۱۳	۱۴۸۶	۱۸۰۱	۳۲۸۷ساله ۳۳
۳	۹	۱۲	۱۳۹۵	۱۷۷۱	۳۱۶۶ساله ۳۴
۲۷	۴۲	۶۹	۵۸۵۴	۷۷۶۲	۱۳۶۱۶ساله ۳۵-۳۹
۷	۹	۱۶	۱۴۱۵	۱۸۷۶	۳۲۹۱ساله ۳۵
۵	۱۰	۱۵	۱۲۴۰	۱۶۹۹	۲۹۳۹ساله ۳۶
۷	۶	۱۳	۱۱۴۶	۱۴۴۹	۲۵۹۵ساله ۳۷
۵	۸	۱۳	۱۰۴۷	۱۴۰۰	۲۴۴۷ساله ۳۸
۳	۹	۱۲	۱۰۰۶	۱۳۳۸	۲۳۴۴ساله ۳۹
۱۶	۴۷	۶۳	۴۳۸۵	۵۴۷۳	۹۸۵۸ساله ۴۰-۴۴
۳	۱۳	۱۶	۹۹۱	۱۲۶۱	۲۲۵۲ساله ۴۰
۴	۹	۱۳	۹۰۲	۱۱۲۷	۲۰۲۹ساله ۴۱
۳	۸	۱۱	۹۰۳	۱۰۲۳	۱۹۲۶ساله ۴۲
۴	۷	۱۱	۸۳۹	۱۱۲۰	۱۹۵۹ساله ۴۳
۲	۱۰	۱۲	۷۵۰	۹۴۲	۱۶۹۲ساله ۴۴
۲۱	۴۲	۶۳	۳۷۷۷	۴۴۲۱	۸۱۹۸ساله ۴۵-۴۹
۴	۸	۱۲	۸۴۵	۱۱۲۱	۱۹۶۶ساله ۴۵
۶	۱۲	۱۸	۷۷۵	۹۳۴	۱۷۰۹ساله ۴۶
۲	۸	۱۰	۷۲۹	۸۷۷	۱۶۰۶ساله ۴۷
۵	۷	۱۲	۷۸۷	۷۹۶	۱۵۸۳ساله ۴۸
۴	۷	۱۱	۶۴۱	۶۹۳	۱۳۳۴ساله ۴۹

۳-۳- جمعیت بر حسب گروه‌های سنی، جنس و وضع سکونت: آبان ۱۳۹۵ (دنباله)

ساکن در نقاط شهری			جمع			سن
زن	مرد	مرد و زن	زن	مرد	مرد و زن	
۲۰۹۹۰	۲۳۳۰۲	۴۴۲۹۲	۲۴۳۰۹	۲۶۹۵۷	۵۱۲۶۶ ۵۴-۵۰ ساله
۴۸۳۴	۵۱۹۳	۱۰۰۲۷	۵۵۴۸	۵۹۹۲	۱۱۵۴۰ ۵۰ ساله
۴۳۰۴	۴۵۵۰	۸۸۵۴	۴۹۲۵	۵۲۲۸	۱۰۱۵۳ ۵۱ ساله
۳۹۹۳	۴۴۲۰	۸۴۱۳	۴۶۳۴	۵۱۳۸	۹۷۷۲ ۵۲ ساله
۴۰۲۳	۴۶۵۸	۸۶۸۱	۴۶۸۱	۵۴۱۵	۱۰۰۹۶ ۵۳ ساله
۳۸۳۶	۴۴۸۱	۸۳۱۷	۴۵۲۱	۵۱۸۴	۹۷۰۵ ۵۴ ساله
۱۷۳۲۵	۱۹۶۳۲	۳۶۹۵۷	۲۰۴۳۹	۲۲۹۵۴	۴۳۳۹۳ ۵۹-۵۵ ساله
۳۹۱۳	۴۴۹۰	۸۴۰۳	۴۵۶۰	۵۲۴۰	۹۸۰۰ ۵۵ ساله
۳۵۹۰	۳۹۶۳	۷۵۵۳	۴۲۲۴	۴۶۴۴	۸۸۶۸ ۵۶ ساله
۳۴۱۴	۳۸۶۶	۷۲۸۰	۴۰۳۹	۴۵۴۳	۸۵۸۲ ۵۷ ساله
۳۴۲۹	۳۹۱۳	۷۳۴۲	۴۰۵۰	۴۵۶۰	۸۶۱۰ ۵۸ ساله
۲۹۷۹	۳۴۰۰	۶۳۷۹	۳۵۶۶	۳۹۶۷	۷۵۳۳ ۵۹ ساله
۱۳۱۶۲	۱۴۵۳۲	۲۷۶۹۴	۱۵۹۳۷	۱۷۲۲۵	۳۳۱۶۲ ۶۴-۶۰ ساله
۳۰۸۸	۳۴۳۱	۶۵۱۹	۳۶۵۸	۴۰۰۰	۷۶۵۸ ۶۰ ساله
۲۸۰۶	۳۱۵۸	۵۹۶۴	۳۴۲۷	۳۷۸۹	۷۲۱۶ ۶۱ ساله
۲۴۵۹	۲۶۲۰	۵۰۷۹	۲۹۸۶	۳۱۳۱	۶۱۱۷ ۶۲ ساله
۲۴۳۸	۲۶۹۱	۵۱۲۹	۲۹۷۱	۳۲۰۸	۶۱۷۹ ۶۳ ساله
۲۳۷۱	۲۶۳۲	۵۰۰۳	۲۸۹۵	۳۰۹۷	۵۹۹۲ ۶۴ ساله
۱۵۵۷	۱۵۱۰	۱۷۰۶۷	۱۰۷۶۱	۱۰۲۱۵	۲۰۹۷۶ ۶۹-۶۵ ساله
۲۰۵۲	۲۰۲۷	۴۰۸۰	۲۴۹۹	۲۳۴۴	۴۸۴۳ ۶۵ ساله
۱۶۹۱	۱۷۴۶	۳۴۳۷	۲۱۴۷	۲۱۰۱	۴۲۴۸ ۶۶ ساله
۱۹۶۵	۱۹۹۴	۳۹۵۹	۲۴۶۴	۲۳۸۴	۴۸۴۸ ۶۷ ساله
۱۴۰۱	۱۳۴۳	۲۷۴۴	۱۸۰۶	۱۶۷۴	۳۴۸۰ ۶۸ ساله
۱۴۴۷	۱۴۰۰	۲۸۴۷	۱۸۴۵	۱۷۱۲	۳۵۵۷ ۶۹ ساله
۶۴۶۴	۶۳۳۴	۱۲۷۹۸	۸۳۹۱	۷۹۳۰	۱۶۳۲۱ ۷۴-۷۰ ساله
۱۶۸۶	۱۴۹۴	۳۱۸۰	۲۰۹۰	۱۷۹۰	۳۸۸۰ ۷۰ ساله
۱۲۵۵	۱۲۲۸	۲۴۸۳	۱۶۴۸	۱۵۵۰	۳۱۹۸ ۷۱ ساله
۱۱۵۴	۱۱۸۳	۲۳۳۷	۱۵۳۲	۱۴۷۳	۳۰۰۵ ۷۲ ساله
۱۲۴۹	۱۲۱۷	۲۴۶۶	۱۶۳۶	۱۵۴۷	۳۱۸۳ ۷۳ ساله
۱۱۲۰	۱۲۱۲	۲۳۳۲	۱۴۸۵	۱۵۷۰	۳۰۵۵ ۷۴ ساله

۳-۳- جمعیت بر حسب گروه‌های سنی، جنس و وضع سکونت: آبان ۱۳۹۵ (دنباله)

غیر ساکن			ساکن در نقاط روستایی			سن
زن	مرد	مرد و زن	زن	مرد	مرد و زن	
۹	۲۹	۳۸	۳۳۱۰	۳۶۲۶	۶۹۳۶ ۵۴-۵۰ ساله
۰	۲	۲	۷۱۴	۷۹۷	۱۵۱۱ ۵۰ ساله
۱	۹	۱۰	۶۲۰	۶۶۹	۱۲۸۹ ۵۱ ساله
۲	۹	۱۱	۶۳۹	۷۰۹	۱۳۴۸ ۵۲ ساله
۱	۴	۵	۶۵۷	۷۵۳	۱۴۱۰ ۵۳ ساله
۵	۵	۱۰	۶۸۰	۶۹۸	۱۳۷۸ ۵۴ ساله
۱۳	۲۳	۳۶	۳۱۰۱	۳۲۹۹	۶۴۰۰ ۵۹-۵۵ ساله
۰	۲	۲	۶۴۷	۷۴۸	۱۳۹۵ ۵۵ ساله
۲	۴	۶	۶۳۲	۶۷۷	۱۳۰۹ ۵۶ ساله
۵	۸	۱۳	۶۲۰	۶۶۹	۱۲۸۹ ۵۷ ساله
۴	۵	۹	۶۱۷	۶۴۲	۱۲۵۹ ۵۸ ساله
۲	۴	۶	۵۸۵	۵۶۳	۱۱۴۸ ۵۹ ساله
۷	۲۰	۲۷	۲۷۶۸	۲۶۷۳	۵۴۴۱ ۶۴-۶۰ ساله
۰	۴	۴	۵۷۰	۵۶۵	۱۱۳۵ ۶۰ ساله
۱	۱	۲	۶۲۰	۶۳۰	۱۲۵۰ ۶۱ ساله
۴	۷	۱۱	۵۲۳	۵۰۴	۱۰۲۷ ۶۲ ساله
۱	۵	۶	۵۳۲	۵۱۲	۱۰۴۴ ۶۳ ساله
۱	۳	۴	۵۲۳	۴۶۲	۹۸۵ ۶۴ ساله
۴	۱۱	۱۵	۲۲۰۰	۱۶۹۴	۳۸۹۴ ۶۹-۶۵ ساله
۰	۳	۳	۴۴۶	۳۱۴	۷۶۰ ۶۵ ساله
۲	۲	۴	۴۵۴	۳۵۳	۸۰۷ ۶۶ ساله
۱	۱	۲	۴۹۸	۳۸۹	۸۸۷ ۶۷ ساله
۰	۱	۱	۴۰۵	۳۳۰	۷۳۵ ۶۸ ساله
۱	۴	۵	۳۹۷	۳۰۸	۷۰۵ ۶۹ ساله
۳	۱۳	۱۶	۱۹۲۴	۱۵۸۳	۳۵۰۷ ۷۴-۷۰ ساله
۰	۰	۰	۴۰۴	۲۹۶	۷۰۰ ۷۰ ساله
۱	۲	۳	۳۹۲	۳۲۰	۷۱۲ ۷۱ ساله
۰	۳	۳	۳۷۸	۲۸۷	۶۶۵ ۷۲ ساله
۰	۶	۶	۳۸۷	۳۲۴	۷۱۱ ۷۳ ساله
۲	۲	۴	۳۶۳	۳۵۶	۷۱۹ ۷۴ ساله

۳-۳- جمعیت بر حسب گروه‌های سنی، جنس و وضع سکونت: آبان ۱۳۹۵ (دنباله)

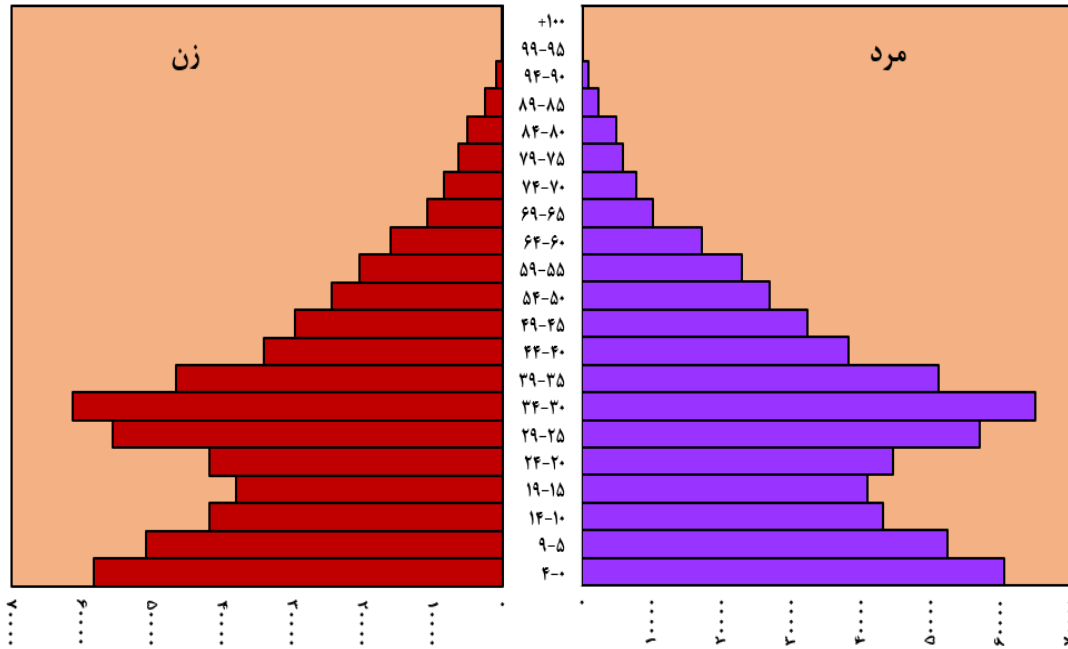
ساکن در نقاط شهری			جمع			سن
زن	مرد	مرد و زن	زن	مرد	مرد و زن	
۴۶۲۷	۴۵۳۹	۹۱۶۶	۶۲۸۴	۵۹۸۱	۱۲۲۶۵ ۷۵-۷۹ ساله
۱۱۳۶	۱۰۸۶	۲۲۲۲	۱۴۷۹	۱۴۰۱	۲۸۸۰ ۷۵ ساله
۱۰۴۸	۱۰۲۱	۲۰۶۹	۱۴۱۶	۱۳۰۰	۲۷۱۶ ۷۶ ساله
۸۱۶	۷۵۵	۱۵۷۱	۱۱۲۸	۱۰۱۶	۲۱۴۴ ۷۷ ساله
۸۸۲	۸۹۳	۱۷۷۵	۱۲۴۴	۱۱۹۸	۲۴۴۲ ۷۸ ساله
۷۴۵	۷۸۴	۱۵۲۹	۱۰۱۷	۱۰۶۶	۲۰۸۳ ۷۹ ساله
۳۶۷۸	۳۶۰۱	۷۲۷۹	۵۰۷۸	۴۹۷۱	۱۰۰۴۹ ۸۰-۸۴ ساله
۹۹۳	۱۰۱۷	۲۰۱۰	۱۳۱۴	۱۳۷۲	۲۶۸۶ ۸۰ ساله
۶۷۶	۷۰۵	۱۳۸۱	۹۷۲	۹۴۲	۱۹۱۴ ۸۱ ساله
۷۶۴	۷۱۴	۱۴۷۸	۱۰۶۹	۹۸۰	۲۰۴۹ ۸۲ ساله
۶۶۳	۶۲۷	۱۲۹۰	۹۱۸	۸۷۴	۱۷۹۲ ۸۳ ساله
۵۸۲	۵۳۸	۱۱۲۰	۸۰۵	۸۰۳	۱۶۰۸ ۸۴ ساله
۱۸۱۸	۱۶۴۳	۳۴۶۱	۲۵۵۸	۲۳۶۲	۴۹۲۰ ۸۵-۸۹ ساله
۶۱۷	۵۱۴	۱۱۳۱	۸۵۲	۷۱۷	۱۵۶۹ ۸۵ ساله
۳۲۸	۲۵۹	۵۸۷	۴۶۲	۳۶۸	۸۳۰ ۸۶ ساله
۳۰۲	۲۹۸	۶۰۰	۴۳۲	۴۳۳	۸۶۵ ۸۷ ساله
۳۲۱	۲۹۷	۶۱۸	۴۵۰	۴۴۳	۸۹۳ ۸۸ ساله
۲۵۰	۲۷۵	۵۲۵	۳۶۲	۴۰۱	۷۶۳ ۸۹ ساله
۷۷۴	۶۶۳	۱۴۳۷	۱۰۳۳	۹۶۴	۱۹۹۷ ۹۰-۹۴ ساله
۳۰۲	۲۵۱	۵۵۳	۳۹۸	۳۵۱	۷۴۹ ۹۰ ساله
۱۷۵	۱۶۶	۳۴۱	۲۵۰	۲۵۲	۵۰۲ ۹۱ ساله
۱۳۸	۱۱۴	۲۵۲	۱۷۸	۱۶۲	۳۴۰ ۹۲ ساله
۸۸	۸۷	۱۷۵	۱۱۷	۱۳۲	۲۴۹ ۹۳ ساله
۷۱	۴۵	۱۱۶	۹۰	۶۷	۱۵۷ ۹۴ ساله
۱۴۳	۸۷	۲۳۰	۱۸۳	۱۱۷	۳۰۰ ۹۵-۹۹ ساله
۶۸	۳۶	۱۰۴	۸۵	۵۴	۱۳۹ ۹۵ ساله
۳۰	۲۸	۵۸	۴۱	۳۶	۷۷ ۹۶ ساله
۱۸	۹	۲۷	۲۴	۹	۳۳ ۹۷ ساله
۲۱	۱۲	۳۳	۲۵	۱۵	۴۰ ۹۸ ساله
۶	۲	۸	۸	۳	۱۱ ۹۹ ساله
۲۸	۱۸	۴۶	۳۸	۲۲	۶۰ ۱۰۰ ساله و بیش‌تر.

۳-۳- جمعیت بر حسب گروه‌های سنی، جنس و وضع سکونت: آبان ۱۳۹۵ (دنباله)

غیر ساکن			ساکن در نقاط روستایی			سن
زن	مرد	مردوزن	زن	مرد	مردوزن	
۱	۹	۱۰	۱۶۵۶	۱۴۳۳	۳۰۸۹ ۷۵-۷۹ ساله
۰	۳	۳	۳۴۳	۳۱۲	۶۵۵ ۷۵ ساله
۰	۳	۳	۳۶۸	۲۷۶	۶۴۴ ۷۶ ساله
۰	۱	۱	۳۱۲	۲۶۰	۵۷۲ ۷۷ ساله
۱	۰	۱	۳۶۱	۳۰۵	۶۶۶ ۷۸ ساله
۰	۲	۲	۲۷۲	۲۸۰	۵۵۲ ۷۹ ساله
۰	۶	۶	۱۴۰۰	۱۳۶۴	۲۷۶۴ ۸۰-۸۴ ساله
۰	۱	۱	۳۲۱	۳۵۴	۶۷۵ ۸۰ ساله
۰	۰	۰	۲۹۶	۲۳۷	۵۳۳ ۸۱ ساله
۰	۳	۳	۳۰۵	۲۶۳	۵۶۸ ۸۲ ساله
۰	۰	۰	۲۵۵	۲۴۷	۵۰۲ ۸۳ ساله
۰	۲	۲	۲۲۳	۲۶۳	۴۸۶ ۸۴ ساله
۰	۲	۲	۷۴۰	۷۱۷	۱۴۵۷ ۸۵-۸۹ ساله
۰	۰	۰	۲۳۵	۲۰۳	۴۳۸ ۸۵ ساله
۰	۰	۰	۱۳۴	۱۰۹	۲۴۳ ۸۶ ساله
۰	۱	۱	۱۳۰	۱۳۴	۲۶۴ ۸۷ ساله
۰	۰	۰	۱۲۹	۱۴۶	۲۷۵ ۸۸ ساله
۰	۱	۱	۱۱۲	۱۲۵	۲۳۷ ۸۹ ساله
۰	۰	۰	۲۵۹	۳۰۱	۵۶۰ ۹۰-۹۴ ساله
۰	۰	۰	۹۶	۱۰۰	۱۹۶ ۹۰ ساله
۰	۰	۰	۷۵	۸۶	۱۶۱ ۹۱ ساله
۰	۰	۰	۴۰	۴۸	۸۸ ۹۲ ساله
۰	۰	۰	۲۹	۴۵	۷۴ ۹۳ ساله
۰	۰	۰	۱۹	۲۲	۴۱ ۹۴ ساله
۰	۰	۰	۴۰	۳۰	۷۰ ۹۵-۹۹ ساله
۰	۰	۰	۱۷	۱۸	۳۵ ۹۵ ساله
۰	۰	۰	۱۱	۸	۱۹ ۹۶ ساله
۰	۰	۰	۶	۰	۶ ۹۷ ساله
۰	۰	۰	۴	۳	۷ ۹۸ ساله
۰	۰	۰	۲	۱	۳ ۹۹ ساله
۰	۰	۰	۱۰	۴	۱۴ ۱۰۰ ساله و بیش‌تر

مأخذ- مرکز آمار ایران (ر. م).

۱- ۳- هرم سنی جمعیت استان یزد: آبان ۱۳۹۵



منبع: جدول ۳-۳

۳-۴- جمعیت بر حسب جنس و گروه‌های عمده سنی: آبان ۱۳۹۵

کل استان ^(۱)			شرح		
زن	مرد	مرد و زن			
۵۵۲۵۲۰	۵۱۶۰۱۳	۱۱۳۸۵۳۳	جمع		
۱۱۶۲۸	۱۲۰۷۲	۲۳۷۰۰	اطفال (کم‌تر از یک سال)		
۵۷۲۹۷	۵۹۷۸۳	۱۱۷۰۸۰	نوباوگان (۱-۵ ساله)		
۴۹۱۲۶	۵۰۴۷۲	۹۹۵۹۸	کودکان (۶-۱۰ ساله)		
۳۲۷۷۳	۳۳۹۹۹	۶۶۷۷۲	نوجوانان (۱۱-۱۴ ساله)		
۷۹۷۰۴	۸۵۶۶۸	۱۶۵۳۷۲	جوانان (۱۵-۲۴ ساله)		
۲۸۷۶۶۶	۳۱۱۴۵۷	۵۹۹۱۲۳	میانسالان (۲۵-۶۴ ساله)		
۳۴۳۲۶	۳۲۵۶۲	۶۶۸۸۸	بزرگسالان (۶۵ ساله و بیش‌تر) ..		
.	.	.	نامشخص		

نقاط روستایی			نقاط شهری			شرح
زن	مرد	مرد و زن	مرد و زن	مرد و زن	مرد و زن	
۷۷۲۶۸	۱۹۴۵۶	۱۶۶۷۲۴	۴۷۵۱۰۱	۴۹۶۲۵۴	۹۷۱۳۵۵	جمع
۱۵۴۲	۱۶۴۷	۳۱۸۹	۱۰۰۸۶	۱۰۴۲۵	۲۰۵۱۱	اطفال (کم‌تر از یک سال)
۸۱۵۷	۸۳۳۴	۱۶۴۹۱	۴۹۱۴۰	۵۱۴۴۸	۱۰۰۵۸۸	نوباوگان (۱-۵ ساله)
۶۹۴۵	۷۰۰۷	۱۳۹۵۲	۴۲۱۸۱	۴۳۴۶۴	۸۵۶۴۵	کودکان (۶-۱۰ ساله)
۴۵۰۷	۴۷۱۹	۹۲۲۶	۲۸۲۶۶	۲۹۲۷۹	۵۷۵۴۵	نوجوانان (۱۱-۱۴ ساله)
۹۸۵۲	۱۴۱۵۳	۲۴۰۰۵	۶۹۸۴۱	۷۱۵۱۵	۱۴۱۳۵۶	جوانان (۱۵-۲۴ ساله)
۳۸۰۳۶	۴۶۴۷۰	۸۴۵۰۶	۲۴۹۴۹۸	۲۶۴۷۲۸	۵۱۴۲۲۶	میانسالان (۲۵-۶۴ ساله)
۸۲۲۹	۷۱۲۶	۱۵۳۵۵	۲۶۰۸۹	۲۵۳۹۵	۵۱۴۸۴	بزرگسالان (۶۵ ساله و بیش‌تر)
.	نامشخص

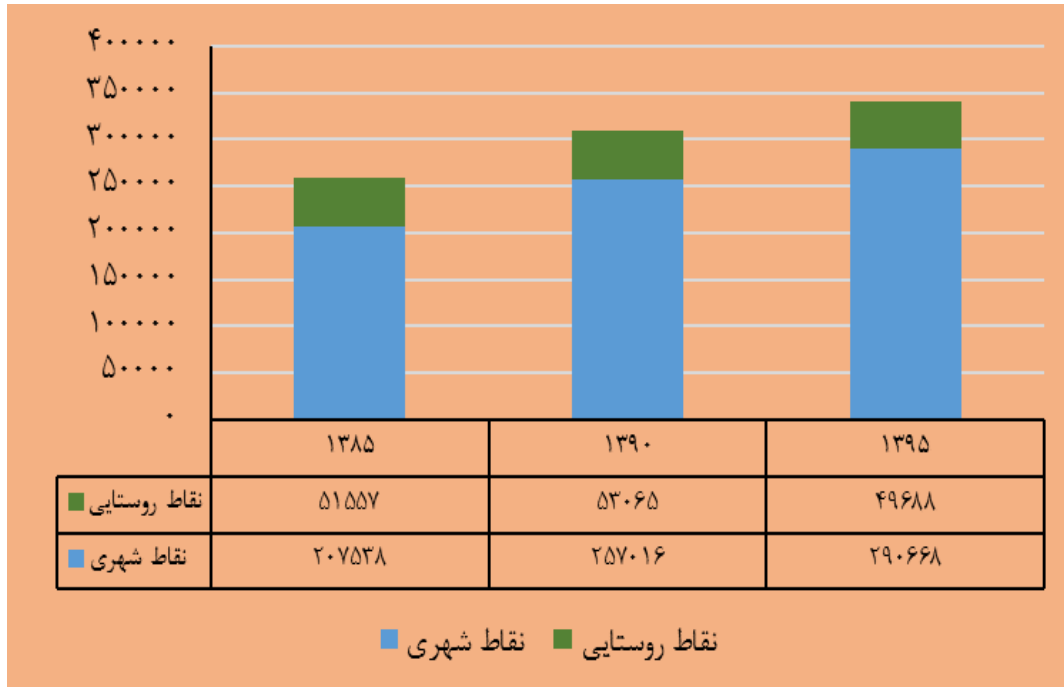
(۱) آمار جمعیت غیر ساکن در جمعیت کل استان منظور شده است.
 مأخذ- مرکز آمار ایران (ر. م).

۵-۳- خانوار و جمعیت بر حسب جنس در نقاط شهری و روستایی^(۱)

جمعیت			تعداد خانوار	شرح
زن	مرد	مرد و زن		
کل استان				
۱۴۱۳۲۷	۱۳۹۸۳۱	۲۸۱۱۵۸	۶۴۳۸۵	آبان ۱۳۴۵.....
۱۷۷۵۷۸	۱۷۹۲۷۱	۳۵۶۸۴۹	۸۱۳۶۱	آبان ۱۳۵۵.....
۲۷۷۱۸۸	۲۹۶۸۴۰	۵۷۴۰۲۸	۱۲۴۸۳۴	آبان ۱۳۶۵ ^(۲)
۳۲۸۶۹۱	۳۶۲۴۲۸	۶۹۱۱۱۹	۱۴۵۳۵۸	مهر ۱۳۷۰ ^(۲)
۳۶۴۸۳۳	۳۸۵۹۳۶	۷۵۰۷۶۹	۱۶۷۰۴۹	آبان ۱۳۷۵ ^(۲)
۴۷۳۶۷۵	۵۱۷۱۴۳	۹۹۰۸۱۸	۲۵۹۰۹۵	آبان ۱۳۸۵ ^(۲)
۵۲۰۸۶۴	۵۵۳۵۶۴	۱۰۷۴۴۲۸	۳۱۰۰۸۴	آبان ۱۳۹۰ ^(۲)
۵۵۲۵۲۰	۵۸۶۰۱۳	۱۱۳۸۵۳۳	۳۴۰۶۵۷	آبان ۱۳۹۵^(۲).....
نقاط شهری				
۶۲۷۴۶	۶۱۷۹۶	۱۲۴۵۴۲	۲۷۸۵۷	آبان ۱۳۴۵.....
۱۰۷۵۱۷	۱۱۰۷۱۶	۲۱۸۲۳۳	۴۹۰۳۴	آبان ۱۳۵۵.....
۱۸۴۲۵۵	۱۹۷۷۳۴	۳۸۱۹۸۹	۸۲۶۱۴	آبان ۱۳۶۵.....
۲۲۳۱۴۶	۲۴۷۱۵۰	۴۷۰۲۹۶	۹۹۲۰۷	مهر ۱۳۷۰.....
۲۷۳۶۷۲	۲۹۰۵۶۱	۵۶۴۲۳۳	۱۲۴۷۲۱	آبان ۱۳۷۵.....
۳۸۰۲۴۲	۴۰۹۵۶۱	۷۸۹۸۰۳	۲۰۷۵۳۸	آبان ۱۳۸۵.....
۴۳۵۱۴۶	۴۵۴۴۳۷	۸۸۹۵۸۳	۲۵۷۰۱۶	آبان ۱۳۹۰.....
۴۷۵۱۰۱	۴۹۶۲۵۴	۹۷۱۳۵۵	۲۹۰۶۶۸	آبان ۱۳۹۵.....
نقاط روستایی				
۷۸۵۸۱	۷۸۰۳۵	۱۵۶۶۱۶	۳۶۵۲۸	آبان ۱۳۴۵ ^(۳)
۷۰۰۶۱	۶۸۵۵۵	۱۳۸۶۱۶	۳۲۳۲۷	آبان ۱۳۵۵ ^(۳)
۹۲۹۲۲	۹۹۰۹۶	۱۹۲۰۱۸	۴۲۲۱۶	آبان ۱۳۶۵.....
۱۰۵۵۱۰	۱۱۵۲۶۱	۲۲۰۷۷۱	۴۶۱۴۰	مهر ۱۳۷۰.....
۹۱۱۶۱	۹۵۳۷۵	۱۸۶۵۳۶	۴۲۳۲۸	آبان ۱۳۷۵.....
۹۳۴۲۳	۱۰۷۵۶۵	۲۰۰۹۸۸	۵۱۵۵۷	آبان ۱۳۸۵.....
۸۵۷۰۸	۹۹۱۲۱	۱۸۴۸۲۹	۵۳۰۶۵	آبان ۱۳۹۰.....
۷۷۲۶۸	۸۹۴۵۶	۱۶۶۷۲۴	۴۹۶۸۸	آبان ۱۳۹۵.....

(۱) بر اساس محدوده تقسیمات کشوری در سرشماری همان سال.
 (۲) آمار تعداد خانوار و جمعیت غیر ساکن، در آمار خانوار و جمعیت کل استان منظور شده است.
 (۳) آمار خانوار و جمعیت غیر ساکن، در آمار نقاط روستایی منظور شده است.
 مأخذ- مرکز آمار ایران (ر. م).

۲-۳- تعداد کل خانوارها و سهم آن‌ها در نقاط شهری و روستایی استان یزد: ۱۳۸۵، ۱۳۹۰ و ۱۳۹۵



منبع: جدول ۳-۵

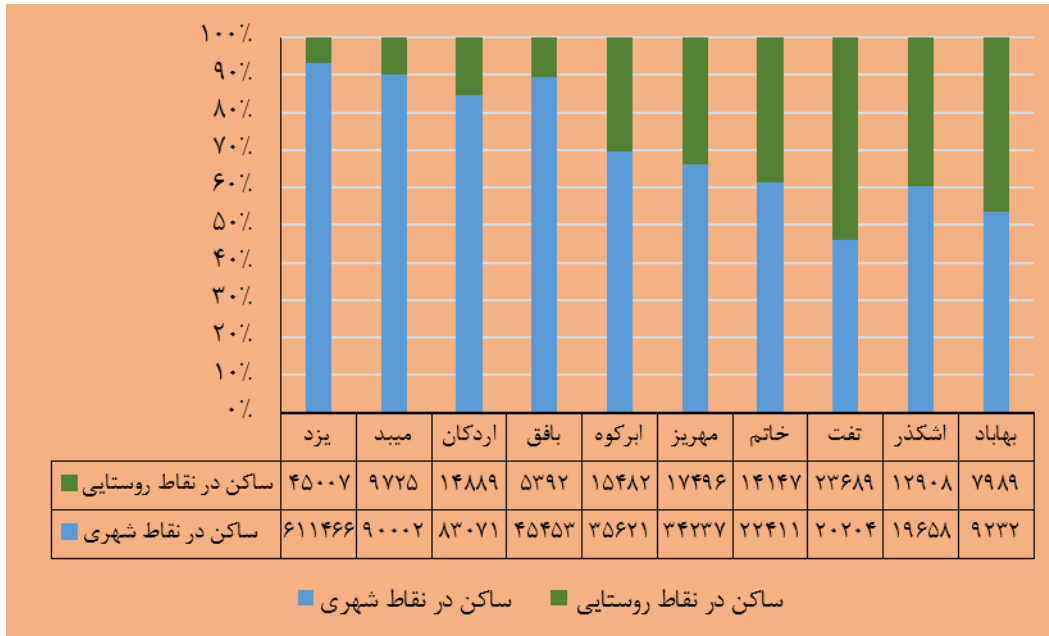
۳-۶- خانوار و جمعیت شهرستان‌ها بر حسب ساکن و غیر ساکن: آبان ۱۳۹۵

ساکن در نقاط شهری		جمع		شهرستان
جمعیت	خانوار	جمعیت	خانوار	
۹۷۱۳۵۵	۲۹۰۶۶۸	۱۱۳۸۵۳۳	۳۴۰۶۵۷	کل استان
۳۵۶۲۱	۱۰۸۲۷	۵۱۵۵۲	۱۶۰۲۶	ابرکوه.....
۸۳۰۷۱	۲۴۹۹۶	۹۷۹۶۰	۲۸۲۱۶	اردکان.....
۱۹۶۵۸	۵۹۶۲	۳۲۵۶۶	۹۶۱۳	اشکذر.....
۴۵۴۵۳	۱۳۴۵۴	۵۰۸۴۵	۱۵۱۵۶	بافق.....
۹۲۳۲	۲۷۷۸	۱۷۲۲۱	۵۳۸۰	بهباد.....
۲۰۲۰۴	۶۲۵۵	۴۳۸۹۳	۱۴۶۵۹	تفت.....
۲۲۴۱۱	۶۶۲۲	۳۶۵۶۲	۱۰۸۱۱	خاتم.....
۳۴۲۳۷	۱۰۳۴۴	۵۱۷۳۳	۱۵۹۷۸	مهریز.....
۹۰۰۰۲	۲۶۸۸۲	۹۹۷۲۷	۲۹۶۸۴	میبد.....
۶۱۱۴۶۶	۱۸۲۵۴۸	۶۵۶۴۷۴	۱۹۵۱۳۴	یزد.....

غیر ساکن		ساکن در نقاط روستایی		شهرستان
جمعیت	خانوار	جمعیت	خانوار	
۴۵۴	۳۰۱	۱۶۶۷۲۴	۴۹۶۸۸	کل استان
۴۴۹	۲۹۹	۱۵۴۸۲	۴۹۰۰	ابرکوه.....
۰	۰	۱۴۸۸۹	۳۲۲۰	اردکان.....
۰	۰	۱۲۹۰۸	۳۶۵۱	اشکذر.....
۰	۰	۵۳۹۲	۱۷۰۲	بافق.....
۰	۰	۷۹۸۹	۲۶۰۲	بهباد.....
۰	۰	۲۳۶۸۹	۸۴۰۴	تفت.....
۴	۱	۱۴۱۴۷	۴۱۸۸	خاتم.....
۰	۰	۱۷۴۹۶	۵۶۳۴	مهریز.....
۰	۰	۹۷۲۵	۲۸۰۲	میبد.....
۱	۱	۴۵۰۰۷	۱۲۵۸۵	یزد.....

مأخذ- مرکز آمار ایران (ر. م).

۳-۳ سهم جمعیت در نقاط شهری و روستایی شهرستان‌های استان یزد: آبان ۱۳۹۵



منبع: جدول ۳-۶

۷-۳- جمعیت بر حسب نوع خانوار، جنس و شهرستان: آبان ۱۳۹۵

جمع			شهرستان
زن	مرد	مرد و زن	
۵۵۲۵۲۰	۵۱۶۰۱۳	۱۱۳۸۵۳۳	کل استان
۲۴۸۸۶	۲۶۶۶۶	۵۱۵۵۲	ابركوه.....
۴۴۴۴۷	۵۳۵۱۳	۹۷۹۶۰	اردكان.....
۱۵۱۶۰	۱۷۴۰۶	۳۲۵۶۶	اشكذر.....
۲۴۹۹۶	۲۵۸۴۹	۵۰۸۴۵	بافق.....
۸۶۲۹	۸۵۹۲	۱۷۲۲۱	بهاباد.....
۲۱۴۴۶	۲۲۴۴۷	۴۳۸۹۳	تفت.....
۱۷۴۱۶	۱۹۱۴۶	۳۶۵۶۲	خاتم.....
۲۵۲۵۳	۲۶۴۸۰	۵۱۷۳۳	مهریز.....
۴۸۶۵۶	۵۱۰۷۱	۹۹۷۲۷	ميبد.....
۳۲۱۶۳۱	۳۳۴۸۴۳	۶۵۶۴۷۴	يزد.....

خانوار معمولی غیر ساکن		خانوار ساکن						شهرستان
		مؤسسه‌ای		گروهی		معمولی		
زن	مرد	زن	مرد	زن	مرد	زن	مرد	
۱۵۱	۳۰۳	۱۲۳۲	۱۱۸۱۳	۳۶۵	۳۴۸۸	۵۴۳۷۷۲	۵۶۳۴۰۹	کل استان
۱۵۰	۲۹۹	۱۹۵	۳۲۵	۱۱	۳۰۱	۲۴۵۳۰	۲۵۷۴۱	ابركوه.....
.	.	۶۵۷	۶۸۳۲	۲۸	۸۹۵	۴۳۷۶۲	۴۵۷۸۶	اردكان.....
.	.	۱۴۸	۱۵۶۹	۱	۱۳۴	۱۵۰۱۱	۱۵۷۰۳	اشكذر.....
.	.	۵۵	۱۱۳	۱	۹۰	۲۴۹۴۰	۲۵۶۴۶	بافق.....
.	.	.	۲۴۷	۶	۳۵	۸۶۲۳	۸۳۱۰	بهاباد.....
.	.	۲۱۹	۴۶۸	۱۳	۲۵۸	۲۱۲۱۴	۲۱۷۲۱	تفت.....
۱	۳	۱۴۵	۴۵۷	۳۰	۴۹۱	۱۷۲۴۰	۱۸۱۹۵	خاتم.....
.	.	۱۵۹	۱۲۷	۱۲	۹۳	۲۵۰۸۲	۲۶۲۶۰	مهریز.....
.	.	۱۲۲۹	۸۶۰	۱۹	۳۱۸	۴۷۴۰۸	۴۹۸۹۳	ميبد.....
.	۱	۵۴۲۵	۷۸۱۵	۲۴۴	۸۷۳	۳۱۵۹۶۲	۳۲۶۱۵۴	يزد.....

مأخذ- مرکز آمار ایران (ر. م).

۸-۳- خانوارهای معمولی بر حسب تعداد افراد در خانوار^(۱)

سال	جمع	۱ نفر	۲ نفر	۳ نفر	۴ نفر	۵ نفر	۶ نفر	۷ نفر و بیش تر
آبان ۱۳۴۵ ...	۶۴۳۸۲	۵۶۱۷	۹۵۲۵	۹۴۲۴	۱۰۲۰۵	۱۰۱۴۵	۸۴۹۶	۱۰۹۷۰
آبان ۱۳۵۵ ...	۸۱۳۴۲	۷۸۱۸	۱۲۱۵۴	۱۱۶۰۷	۱۲۶۷۳	۱۲۰۹۲	۱۰۳۰۵	۱۴۶۹۳
آبان ۱۳۶۵ ...	۱۲۴۸۱۵	۱۰۷۲۲	۱۶۱۹۵	۱۶۷۴۰	۲۰۰۱۵	۱۹۴۹۴	۱۵۹۵۴	۲۵۶۹۵
مهر ۱۳۷۰ ...	۱۴۵۳۲۶	۹۷۲۶	۱۸۵۶۶	۱۹۷۷۰	۲۲۹۳۷	۲۲۶۶۳	۱۹۹۸۵	۳۱۶۷۹
آبان ۱۳۷۵ ...	۱۶۶۸۸۶	۱۰۶۶۸	۲۲۷۶۲	۲۸۱۰۰	۳۰۴۸۳	۲۶۸۱۹	۲۰۵۳۷	۲۷۵۱۷
آبان ۱۳۸۵ ...	۲۵۴۴۹۳	۱۷۳۳۹	۴۱۸۱۰	۶۱۱۶۴	۶۴۶۶۳	۳۸۹۳۳	۱۸۰۴۵	۱۲۵۳۹
آبان ۱۳۹۰ ...	۳۰۹۷۴۹	۲۴۰۹۶	۵۸۹۷۹	۸۷۰۰۹	۸۴۹۲۰	۳۷۰۳۱	۱۲۱۵۲	۵۵۶۲
آبان ۱۳۹۵ ...	۳۳۹۶۰۳	۲۶۷۵۹	۷۰۲۰۶	۹۴۸۰۵	۱۰۰۲۳۸	۳۵۹۶۵	۷۷۰۷	۳۷۲۳

(۱) بر اساس محدوده تقسیمات کشوری در سرشماری همان سال.
مأخذ- مرکز آمار ایران (ر. م).

۳-۹- جمعیت بر حسب جنس و تابعیت^(۱)

آبان ۱۳۹۵			آبان ۱۳۹۰			شرح
زن	مرد	مرد و زن	زن	مرد	مرد و زن	
۵۵۲۵۲۰	۵۱۶۰۱۳	۱۱۳۸۵۳۳	۵۲۰۸۶۴	۵۵۳۵۶۴	۱۰۷۴۴۲۸	جمع.....
۵۲۷۴۹۳	۵۵۵۶۰۸	۱۰۸۳۱۰۱	۴۹۶۶۳۳	۵۲۰۹۵۳	۱۰۱۷۵۸۶	ایران.....
۲۳۴۵۷	۲۸۲۸۶	۵۱۷۴۳	۲۰۹۱۸	۲۶۸۷۳	۴۷۷۹۱	افغانستان.....
۷۰۹	۱۰۰۳	۱۷۱۲	۱۱۲۱	۱۳۶۱	۲۴۸۲	عراق.....
۱۵	۷۷	۹۲	۶۱	۲۳۶	۲۹۷	پاکستان.....
۱	۱	۲	۶	۵	۱۱	ترکیه.....
۱۵	۷۹	۹۴	۱۱۸	۳۱۱	۴۲۹	سایر کشورها ^(۲)
۸۳۰	۹۵۹	۱۷۸۹	۲۰۰۷	۳۸۲۵	۵۸۳۲	اظهار نشده.....

(۱) بر اساس محدوده تقسیمات کشوری در سرشماری همان سال.

(۲) جمعیت کشورهای ترکمنستان، آذربایجان و ارمنستان در سایر کشورها منظور شده است.

مأخذ- مرکز آمار ایران (ر. م).

- مرکز آمار ایران دفتر جمعیت، نیروی کار و سرشماری.

۱۰-۳- طبقه‌بندی جمعیتی آبادی‌های دارای سکنه^(۱)

آبان ۱۳۹۵ ^(۲)		آبان ۱۳۹۰ ^(۳)		طبقه‌بندی جمعیتی
کل جمعیت (هزار نفر)	تعداد آبادی	کل جمعیت (هزار نفر)	تعداد آبادی	
۱۵۸۰۸۱	۱۱۰۴	۱۷۵۰۶۹	۱۱۲۸	جمع.....
۲۲۹۴۲	۳	۰	۰۵۰۰۰ نفر و بیش‌تر.....
۲۵۷۸۶	۸	۳۵۵۰۵	۱۱۲۵۰۰-۴۹۹۹ نفر.....
۴۱۳۱۰	۲۹	۴۲۴۴۲	۳۰۱۰۰۰-۲۴۹۹ نفر.....
۲۲۲۲۳	۳۲	۳۲۲۲۸	۴۵۵۰۰-۹۹۹ نفر.....
۳۰۰۳۷	۱۴۹	۴۵۲۴۴	۲۱۵۱۰۰-۴۹۹ نفر.....
۸۲۷۱	۱۱۳	۱۱۶۲۶	۱۵۹۵۰-۹۹ نفر.....
۳۳۵۵	۹۱	۳۵۷۳	۱۰۲۲۵-۴۹ نفر.....
۴۱۵۷	۶۷۹	۴۴۵۱	۵۶۶۱-۲۴ نفر.....

(۱) بر اساس محدوده تقسیمات کشوری در سرشماری همان سال.

(۲) شامل خانوارهای موسسه‌ای نمی‌باشد.

مأخذ- مرکز آمار ایران (ر. م).

- مرکز آمار ایران. دفتر جمعیت، نیروی کار و سرشماری.

۱۱-۳- خانوار معمولی بر حسب جنس و سن سرپرست خانوار و تعداد افراد در خانوار: آبان ۱۳۹۵

گروه سنی سرپرست خانوار	جمع	۱ نفر	۲ نفر	۳ نفر	۴ نفر	۵ نفر	۶ نفر	۷ نفر و بیش تر
جمع.....	۳۳۹۴۰۳	۲۶۷۵۹	۷۰۲۰۶	۹۴۸۰۵	۱۰۰۲۳۸	۳۵۹۶۵	۷۷۰۷	۳۷۲۳
مرد.....	۳۰۳۶۲۷	۶۸۳۹	۶۲۱۳۶	۸۹۹۹۳	۹۸۲۸۲	۳۵۳۰۶	۷۴۷۹	۳۵۹۲
کم تر از ۲۰ ساله.....	۴۸۰	۱۳۹	۱۹۴	۱۰۰	۳۴	۴	۳	۶
۲۰-۲۹ ساله.....	۳۸۷۳۶	۱۴۱۶	۱۳۵۴۱	۱۶۷۴۴	۵۸۰۶	۹۴۳	۱۸۹	۹۷
۳۰-۳۹ ساله.....	۹۹۹۱۲	۱۱۸۸	۹۹۰۹	۳۲۲۳۶	۴۲۵۵۴	۱۰۴۴۰	۱۷۷۷	۸۰۸
۴۰-۴۹ ساله.....	۶۶۹۸۰	۶۴۵	۲۸۲۸	۱۲۰۸۵	۳۱۳۹۰	۱۵۶۹۸	۳۰۳۵	۱۲۹۹
۵۰-۵۹ ساله.....	۴۸۶۷۰	۵۵۳	۱۰۲۰۸	۱۵۹۰۸	۱۳۳۰۶	۶۱۱۲	۱۷۱۹	۸۶۴
۶۰-۶۹ ساله.....	۲۷۰۵۱	۵۷۳	۱۱۹۸۴	۸۱۵۳	۳۸۲۷	۱۵۶۴	۵۶۰	۳۹۰
۷۰ ساله و بیش تر.....	۲۱۷۹۸	۲۳۲۵	۱۳۴۷۲	۳۷۶۷	۱۳۶۵	۵۴۵	۱۹۶	۱۲۸
نامشخص.....
زن.....	۳۵۷۷۶	۱۹۹۲۰	۸۰۷۰	۴۸۱۲	۱۹۵۶	۶۵۹	۲۲۸	۱۳۱
کم تر از ۲۰ ساله.....	۱۳۶	۸۵	۴۰	۷	۳	۱	.	.
۲۰-۲۹ ساله.....	۱۶۰۶	۶۹۲	۵۶۳	۲۷۱	۵۴	۲۱	۳	۲
۳۰-۳۹ ساله.....	۳۹۵۹	۸۰۰	۱۲۹۰	۱۲۳۰	۴۶۶	۱۰۴	۵۱	۱۸
۴۰-۴۹ ساله.....	۴۴۱۷	۸۲۰	۱۴۱۸	۱۲۸۵	۵۸۱	۲۰۴	۶۳	۴۶
۵۰-۵۹ ساله.....	۵۸۵۴	۲۲۷۹	۱۸۲۲	۱۰۱۸	۴۵۷	۱۸۱	۵۵	۴۲
۶۰-۶۹ ساله.....	۶۹۷۸	۴۲۳۵	۱۶۴۴	۶۷۸	۲۷۳	۹۲	۳۷	۱۹
۷۰ ساله و بیش تر.....	۱۲۸۲۶	۱۱۰۰۹	۱۲۹۳	۳۲۳	۱۲۲	۵۶	۱۹	۴
نامشخص.....

مأخذ- مرکز آمار ایران (ر. م).

- مرکز آمار ایران. دفتر جمعیت، نیروی کار و سرشماری.

۱۲-۳- مهاجران وارد شده طی ۵ سال گذشته بر حسب سن و محل اقامت قبلی بر حسب

آخرین جابجایی: آبان ۱۳۹۵

استان محل سرشماری						جمع	گروه سنی
اظهار نشده شهرستان		سایر شهرستان‌های استان		شهرستان محل سرشماری			
آبادی	شهر	آبادی	شهر	آبادی	شهر		
۰	۶	۲۲۸۴	۱۱۷۱۲	۲۶۴۰	۳۲۴۲	۸۲۲۰۳	مرد و زن.....
۰	۰	۱۱۱	۷۷۶	۱۷۶	۲۹۳	۵۰۷۳	۰-۴ ساله.....
۰	۰	۲۰۶	۹۶۱	۲۲۸	۳۶۸	۶۴۶۶	۵-۹ ساله.....
۰	۰	۱۸۲	۷۳۲	۴۱۱	۲۶۷	۴۶۶۳	۱۰-۱۴ ساله.....
۰	۰	۱۸۲	۱۴۳۳	۳۵۲	۲۳۰	۹۴۶۳	۱۵-۱۹ ساله.....
۰	۵	۲۷۴	۱۸۶۴	۲۲۱	۲۵۸	۱۵۵۸۲	۲۰-۲۴ ساله.....
۰	۰	۳۵۳	۱۶۰۳	۳۵۳	۴۰۴	۱۳۲۹۹	۲۵-۲۹ ساله.....
۰	۰	۳۳۵	۱۶۰۹	۳۶۲	۴۹۶	۱۰۸۹۲	۳۰-۳۴ ساله.....
۰	۱	۲۱۸	۹۶۰	۲۱۳	۳۴۲	۶۵۲۷	۳۵-۳۹ ساله.....
۰	۰	۱۳۳	۵۷۹	۱۱۰	۲۰۰	۳۸۵۳	۴۰-۴۴ ساله.....
۰	۰	۹۴	۴۰۹	۶۴	۱۴۲	۲۴۰۵	۴۵-۴۹ ساله.....
۰	۰	۴۶	۲۶۷	۴۵	۹۴	۱۴۷۲	۵۰-۵۴ ساله.....
۰	۰	۳۷	۱۸۸	۲۴	۵۲	۹۴۵	۵۵-۵۹ ساله.....
۰	۰	۲۲	۱۰۶	۱۸	۳۶	۵۸۲	۶۰-۶۴ ساله.....
۰	۰	۱۳	۶۲	۱۷	۲۹	۳۴۳	۶۵-۶۹ ساله.....
۰	۰	۱۶	۴۶	۵	۱۴	۲۰۱	۷۰-۷۴ ساله.....
۰	۰	۶۲	۱۱۷	۴۱	۱۷	۴۳۷	۷۵ سال و بیش‌تر.....

۱۲-۳- مهاجران وارد شده طی ۵ سال گذشته بر حسب سن و محل اقامت قبلی بر حسب
آخرین جابجایی: آبان ۱۳۹۵ (دنباله)

استان محل سرشماری						جمع	گروه سنی
اظهار نشده شهرستان		سایر شهرستان‌های استان		شهرستان محل سرشماری			
آبادی	شهر	آبادی	شهر	آبادی	شهر		
۰	۵	۱۰۸۲	۵۹۵۴	۱۳۷۸	۱۶۵۹	۴۴۰۴۵	مرد.....
۰	۰	۵۸	۴۰۲	۸۲	۱۵۶	۲۶۱۴	۰-۴ ساله.....
۰	۰	۱۰۴	۴۸۲	۱۱۴	۱۸۳	۳۳۳۹	۵-۹ ساله.....
۰	۰	۸۹	۴۰۷	۲۲۲	۱۴۵	۲۴۵۲	۱۰-۱۴ ساله.....
۰	۰	۷۱	۶۳۱	۱۸۷	۱۰۹	۵۰۶۷	۱۵-۱۹ ساله.....
۰	۵	۸۵	۸۲۹	۸۸	۱۱۷	۸۱۶۸	۲۰-۲۴ ساله.....
۰	۰	۱۷۵	۷۷۷	۱۸۱	۱۸۹	۶۸۵۳	۲۵-۲۹ ساله.....
۰	۰	۱۵۵	۸۵۸	۲۰۶	۲۴۶	۵۹۰۷	۳۰-۳۴ ساله.....
۰	۰	۱۱۹	۵۶۵	۱۲۵	۱۸۹	۳۶۵۹	۳۵-۳۹ ساله.....
۰	۰	۷۵	۳۴۳	۶۴	۱۱۶	۲۲۶۵	۴۰-۴۴ ساله.....
۰	۰	۵۳	۲۳۰	۴۱	۷۶	۱۴۴۰	۴۵-۴۹ ساله.....
۰	۰	۲۸	۱۶۴	۲۰	۵۴	۸۸۳	۵۰-۵۴ ساله.....
۰	۰	۲۰	۱۰۵	۱۸	۳۱	۵۷۴	۵۵-۵۹ ساله.....
۰	۰	۱۵	۵۹	۱۱	۲۰	۳۲۶	۶۰-۶۴ ساله.....
۰	۰	۵	۳۳	۸	۱۰	۱۹۱	۶۵-۶۹ ساله.....
۰	۰	۶	۲۵	۲	۸	۱۱۰	۷۰-۷۴ ساله.....
۰	۰	۲۴	۴۴	۹	۱۰	۱۹۷	۷۵ سال و بیش‌تر.....

۱۲-۳- مهاجران وارد شده طی ۵ سال گذشته بر حسب سن و محل اقامت قبلی بر حسب
آخرین جابجایی: آبان ۱۳۹۵ (دنباله)

استان محل سرشماری						جمع	گروه سنی
اظهار نشده شهرستان		سایر شهرستان‌های استان		شهرستان محل سرشماری			
آبادی	شهر	آبادی	شهر	آبادی	شهر		
۰	۱	۱۲۰۲	۵۷۵۱	۱۲۶۲	۱۵۱۳	۳۸۱۵۱	زن.....
۰	۰	۵۳	۳۷۴	۹۴	۱۳۷	۲۴۵۹	۰-۴ ساله.....
۰	۰	۱۰۲	۴۷۹	۱۱۴	۱۸۵	۳۱۲۷	۵-۹ ساله.....
۰	۰	۹۳	۳۲۵	۱۸۹	۱۲۲	۲۲۱۱	۱۰-۱۴ ساله.....
۰	۰	۱۱۱	۸۰۲	۱۶۵	۱۲۱	۴۳۹۶	۱۵-۱۹ ساله.....
۰	۰	۱۸۹	۱۰۳۵	۱۳۳	۱۴۱	۷۴۱۴	۲۰-۲۴ ساله.....
۰	۰	۱۷۸	۸۲۶	۱۷۲	۲۱۵	۶۴۴۶	۲۵-۲۹ ساله.....
۰	۰	۱۸۰	۷۵۱	۱۵۶	۲۵۰	۴۹۸۵	۳۰-۳۴ ساله.....
۰	۱	۹۹	۳۹۵	۸۸	۱۵۳	۲۸۶۸	۳۵-۳۹ ساله.....
۰	۰	۵۸	۲۳۶	۴۶	۸۴	۱۵۸۸	۴۰-۴۴ ساله.....
۰	۰	۴۱	۱۷۹	۲۳	۶۶	۹۶۵	۴۵-۴۹ ساله.....
۰	۰	۱۸	۱۰۳	۲۵	۴۰	۵۸۹	۵۰-۵۴ ساله.....
۰	۰	۱۷	۸۳	۶	۲۱	۳۷۱	۵۵-۵۹ ساله.....
۰	۰	۷	۴۷	۷	۱۶	۲۵۶	۶۰-۶۴ ساله.....
۰	۰	۸	۲۹	۹	۱۹	۱۵۲	۶۵-۶۹ ساله.....
۰	۰	۱۰	۲۱	۳	۶	۹۱	۷۰-۷۴ ساله.....
۰	۰	۳۸	۷۳	۳۲	۷	۲۴۰	۷۵ سال و بیش‌تر.....

۱۲-۳- مهاجران وارد شده طی ۵ سال گذشته بر حسب سن و محل اقامت قبلی بر حسب
آخرین جابجایی: آبان ۱۳۹۵ (دنباله)

محل اقامت قبلی	ظهور نشده	خارج از کشور	ظهور نشده استان و شهرستان		استان‌های دیگر				گروه سنی
			شهر	آبادی	ظهور نشده شهرستان		شهرستان		
					شهر	آبادی	شهر	آبادی	
۱۷۶	۱۸۰۳	۳	۵۶	۳۶	۱۰۲	۶۰۹۲	۵۴۰۵۱	مرد و زن.....	
۶	۱۰۴	۰	۴	۹	۶	۴۹۱	۳۰۹۷	۰-۴ ساله.....	
۲۱	۱۲۹	۱	۵	۵	۱۹	۵۸۷	۳۹۳۶	۵-۹ ساله.....	
۱۹	۸۴	۱	۶	۴	۱۰	۳۵۲	۲۵۹۵	۱۰-۱۴ ساله.....	
۱۹	۲۴۱	۰	۱۰	۴	۶	۴۷۹	۶۵۰۷	۱۵-۱۹ ساله.....	
۱۸	۳۸۵	۰	۲۲	۲	۱۰	۱۰۷۳	۱۱۴۵۰	۲۰-۲۴ ساله.....	
۵	۳۰۳	۱	۵	۵	۱۳	۱۲۱۶	۹۰۳۸	۲۵-۲۹ ساله.....	
۱۸	۲۱۵	۰	۲	۳	۱۰	۸۲۷	۷۰۱۵	۳۰-۳۴ ساله.....	
۲۴	۱۴۸	۰	۰	۳	۱۲	۴۶۹	۴۱۳۷	۳۵-۳۹ ساله.....	
۵	۸۵	۰	۱	۱	۳	۲۶۸	۲۴۶۸	۴۰-۴۴ ساله.....	
۱۲	۳۴	۰	۰	۰	۲	۱۳۴	۱۵۱۴	۴۵-۴۹ ساله.....	
۸	۲۵	۰	۱	۰	۱	۸۱	۹۰۴	۵۰-۵۴ ساله.....	
۲	۲۲	۰	۰	۰	۴	۵۰	۵۶۶	۵۵-۵۹ ساله.....	
۹	۱۱	۰	۰	۰	۲	۲۹	۳۴۹	۶۰-۶۴ ساله.....	
۲	۷	۰	۰	۰	۲	۱۵	۱۹۶	۶۵-۶۹ ساله.....	
۴	۶	۰	۰	۰	۰	۶	۱۰۴	۷۰-۷۴ ساله.....	
۴	۴	۰	۰	۰	۲	۱۵	۱۷۵	۷۵ سال و بیش‌تر...	

۱۲-۳- مهاجران وارد شده طی ۵ سال گذشته بر حسب سن و محل اقامت قبلی بر حسب
آخرین جابجایی: آبان ۱۳۹۵ (دنباله)

اظهار نشده محل اقامت قبلی	خارج از کشور	اظهار نشده استان و شهرستان		استان‌های دیگر				گروه سنی
				اظهار نشده شهرستان		شهرستان		
		آبادی	شهر	آبادی	شهر	آبادی	شهر	
۱۹	۱۳۹۳	۱	۴۳	۲۱	۴۹	۳۴۱۶	۲۸۹۵۵	مرد.....
۵	۴۸	۰	۲	۶	۴	۲۶۹	۱۵۸۲۰-۴ ساله
۱۴	۷۶	۰	۲	۳	۷	۳۱۵	۲۰۳۹۵-۹ ساله
۱۰	۴۹	۰	۳	۲	۴	۱۹۹	۱۳۲۲۱۰-۱۴ ساله
۹	۱۹۰	۰	۸	۱	۲	۲۵۳	۳۶۰۶۱۵-۱۹ ساله
۱۱	۳۲۱	۰	۲۰	۲	۹	۵۷۸	۶۱۰۳۲۰-۲۴ ساله
۳	۲۵۲	۱	۵	۳	۴	۷۲۲	۴۵۴۱۲۵-۲۹ ساله
۸	۱۸۷	۰	۱	۲	۷	۴۶۸	۳۷۶۹۳۰-۳۴ ساله
۱۱	۱۲۳	۰	۰	۱	۵	۲۵۷	۲۲۶۴۳۵-۳۹ ساله
۱	۶۷	۰	۱	۱	۰	۱۶۶	۱۴۳۱۴۰-۴۴ ساله
۵	۲۸	۰	۰	۰	۱	۸۲	۹۲۴۴۵-۴۹ ساله
۴	۱۸	۰	۱	۰	۰	۴۳	۵۵۱۵۰-۵۴ ساله
۱	۱۶	۰	۰	۰	۳	۲۹	۳۵۱۵۵-۵۹ ساله
۳	۷	۰	۰	۰	۰	۱۶	۱۹۵۶۰-۶۴ ساله
۰	۴	۰	۰	۰	۲	۷	۱۲۲۶۵-۶۹ ساله
۲	۵	۰	۰	۰	۰	۳	۵۹۷۰-۷۴ ساله
۲	۲	۰	۰	۰	۱	۹	۹۶۷۵ سال و بیش‌تر...

۱۲-۳- مهاجران وارد شده طی ۵ سال گذشته بر حسب سن و محل اقامت قبلی بر حسب
آخرین جابجایی: آبان ۱۳۹۵ (دنباله)

اظهار نشده محل اقامت قبلی	خارج از کشور	اظهار نشده استان و شهرستان		استان‌های دیگر				گروه سنی
				اظهار نشده شهرستان		شهرستان		
		آبادی	شهر	آبادی	شهر	آبادی	شهر	
۱۷	۴۱۰	۲	۱۳	۱۵	۵۳	۲۶۷۶	۲۵۰۹۶	زن.....
۱	۵۶	۰	۲	۳	۲	۲۲۲	۱۵۱۵	۰-۴ ساله.....
۷	۵۳	۱	۳	۲	۱۲	۲۷۲	۱۸۹۷	۵-۹ ساله.....
۹	۳۵	۱	۳	۲	۶	۱۵۳	۱۲۷۳	۱۰-۱۴ ساله.....
۱۰	۵۱	۰	۲	۳	۴	۲۲۶	۲۹۰۱	۱۵-۱۹ ساله.....
۷	۶۴	۰	۲	۰	۱	۴۹۵	۵۳۴۷	۲۰-۲۴ ساله.....
۲	۵۱	۰	۰	۲	۹	۴۹۴	۴۴۹۷	۲۵-۲۹ ساله.....
۱۰	۲۸	۰	۱	۱	۳	۳۵۹	۳۲۴۶	۳۰-۳۴ ساله.....
۱۳	۲۵	۰	۰	۲	۷	۲۱۲	۱۸۷۳	۳۵-۳۹ ساله.....
۴	۱۸	۰	۰	۰	۳	۱۰۲	۱۰۳۷	۴۰-۴۴ ساله.....
۷	۶	۰	۰	۰	۱	۵۲	۵۹۰	۴۵-۴۹ ساله.....
۴	۷	۰	۰	۰	۱	۳۸	۳۵۳	۵۰-۵۴ ساله.....
۱	۶	۰	۰	۰	۱	۲۱	۲۱۵	۵۵-۵۹ ساله.....
۶	۴	۰	۰	۰	۲	۱۳	۱۵۴	۶۰-۶۴ ساله.....
۲	۳	۰	۰	۰	۰	۸	۷۴	۶۵-۶۹ ساله.....
۲	۱	۰	۰	۰	۰	۳	۴۵	۷۰-۷۴ ساله.....
۲	۲	۰	۰	۰	۱	۶	۷۹	۷۵ سال و بیش‌تر...

مأخذ- مرکز آمار ایران (ر. م).

- مرکز آمار ایران، دفتر جمعیت، نیروی کار و سرشماری.

۱۳-۳- مهاجران وارد شده طی ۵ سال گذشته بر حسب وضع سکونت، محل اقامت فعلی و محل

اقامت قبلی (بر اساس آخرین جابجایی): آبان ۱۳۹۵

استان محل سرشماری						جمع	گروه سنی
اظهار نشده شهرستان		سایر شهرستان‌های استان		شهرستان محل سرشماری			
آبادی	شهر	آبادی	شهر	آبادی	شهر		
۰	۶	۲۲۸۴	۱۱۷۱۲	۲۶۴۰	۳۲۴۲	۸۲۲۰۳	جمع.....
۰	۰	۶۰	۳۴۱	۳۶۲	۱۶۷	۲۴۲۳	ایرکوه.....
۰	۰	۱۷	۱۰۱۹	۸۶	۳۶۷	۱۰۸۳۰	اردکان.....
۰	۰	۲۳	۷۴۹	۳۸	۴۲	۳۷۹۸	اشکذر.....
۰	۱	۳۹	۶۰۲	۶۵	۲۶۵	۲۶۵۸	بافق.....
۰	۰	۱۵	۳۲۹	۴۹	۲۹	۸۹۸	بهباد.....
۰	۰	۵۱	۱۱۵۴	۲۵۷	۵۵	۲۷۰۷	تفت.....
۰	۰	۱۹	۳۸۹	۳۵۷	۱۶۱	۲۱۴۳	خاتم.....
۰	۰	۲۹	۷۵۲	۳۹۶	۵۲	۲۸۰۸	مهریز.....
۰	۰	۱۰۰	۱۰۷۶	۱۴۳	۳۰۷	۸۰۲۴	میبد.....
۰	۵	۱۹۳۱	۵۳۰۱	۸۸۷	۱۷۹۷	۴۵۹۱۴	یزد.....

۱۳-۳- مهاجران وارد شده طی ۵ سال گذشته بر حسب وضع سکونت، محل اقامت فعلی و محل اقامت قبلی (بر اساس آخرین جابجایی): آبان ۱۳۹۵ (دنباله)

محل اقامت قبلی	محل اقامت فعلی	کشور	اظهار نشده استان		استان‌های دیگر				گروه سنی
			و شهرستان		اظهار نشده شهرستان		شهرستان		
			شهر	آبادی	شهر	آبادی	شهر	آبادی	
۱۷۶	۱۸۰۳	۳	۵۶	۳۶	۱۰۲	۶۰۹۲	۵۴۰۵۱	جمع.....	
۱	۱۴۴	۰	۰	۰	۴	۱۴۵	۱۱۹۹	ابركوه.....	
۳۴	۱۴۳	۰	۱	۷	۳۲	۶۰۱	۸۵۲۳	اردكان.....	
۳	۲۱	۰	۰	۲	۲	۵۶۲	۲۳۵۶	اشكذر.....	
۲۶	۱۵	۰	۰	۰	۸	۹۸	۱۵۳۹	بافق.....	
۰	۱۳	۰	۰	۰	۲	۸۵	۳۷۶	بهباد.....	
۱	۱۱۱	۰	۱	۰	۰	۶۲	۱۰۱۵	تفت.....	
۱۸	۳۵۶	۰	۱۴	۰	۰	۲۳۹	۵۹۰	خاتم.....	
۱۲	۴۶	۰	۰	۰	۴	۲۳۰	۱۲۸۷	مهریز.....	
۱۰	۱۳۲	۰	۷	۰	۴	۴۶۰	۵۷۸۵	ميبده.....	
۷۱	۸۲۲	۳	۳۳	۲۷	۴۶	۳۶۱۰	۳۱۳۸۱	یزد.....	

مأخذ- مرکز آمار ایران (ر. م).

- مرکز آمار ایران، دفتر جمعیت، نیروی کار و سرشماری.

۱۴-۳- جمعیت ۱۰ ساله و بیش تر بر حسب سن، جنس و وضع زناشویی در نقاط شهری و روستایی^(۱)

مرد								جمع کل	شرح
اظہار نشده	هرگز ازدواج نکرده	حداقل یکبار ازدواج کرده				جمع مرد			
		اظہار نشده	بی همسر		دارای همسر				
			به دلیل طلاق	به دلیل فوت همسر					
۷۰۳۴	۷۶۰۴۰	...	۶۳۸	۲۷۶۴	۱۱۱۷۵۳	۱۱۵۱۴۵	۱۹۸۲۱۹	۳۸۱۹۷۹	کل استان
۱۸۱۷	۱۱۲۸۰۵	...	۲۸۲	۳۴۹۸	۱۳۵۵۸۳	۱۳۹۳۶۳	۲۵۳۹۸۵	۴۸۲۴۴۵	آبان ۱۳۶۵
۷۸۱	۱۳۷۹۴۹	...	۳۲۲	۲۹۱۶	۱۵۶۳۸۶	۱۵۹۶۲۴	۲۹۸۳۵۴	۵۷۹۰۱۲	مهر ۱۳۷۰
۲۶۳۹	۱۸۲۶۴۵	...	۹۳۰	۴۱۲۱	۲۴۴۷۷۷	۲۴۹۸۲۸	۴۳۶۱۱۲	۸۳۲۴۰۵	آبان ۱۳۷۵
۲۲۸۹	۱۵۹۷۶۵	۱۴	۱۴۷۱	۴۶۳۹	۲۸۹۳۰۱	۲۹۵۴۲۵	۴۵۷۴۷۹	۸۸۵۹۹۴	آبان ۱۳۸۵
۲۳۷	۱۴۸۷۷۶	۱۰	۳۰۸۹	۳۹۶۳	۳۱۶۹۱۰	۳۲۳۹۷۱	۴۷۳۹۸۴	۹۱۶۴۸۹	آبان ۱۳۹۵
۱۳۳	۱۲۵۶۳۵	۱۰	۲۷۰۰	۳۰۴۹	۲۶۷۳۷۳	۲۷۳۱۳۲	۳۹۸۱۹۰۰	۷۸۰۳۴۸	ساکن در نقاط شهری
۲۷	۳۶۷۸۴	۰	۱۲	۴	۴۳۵	۴۵۱	۳۷۲۶۲	۷۳۲۸۲	۱۰-۱۴ ساله
۲۷	۳۴۰۲۱	۱	۲۷	۷	۹۵۸	۹۹۳	۳۵۰۴۱	۶۸۱۹۶	۱۵-۱۹ ساله
۴۰	۲۷۴۵۵	۱	۱۲۶	۶	۸۸۴۶	۸۹۷۹	۳۶۴۷۴	۷۳۱۶۰	۲۰-۲۴ ساله
۹	۱۶۵۶۵	۱	۳۹۳	۲۰	۳۰۶۱۲	۳۱۰۲۶	۴۷۶۰۰	۹۶۰۷۱	۲۵-۲۹ ساله
۷	۶۸۹۱	۰	۶۳۸	۴۰	۴۷۸۹۳	۴۸۵۷۱	۵۵۴۶۹	۱۰۸۹۸۲	۳۰-۳۴ ساله
۷	۲۲۱۹	۰	۵۴۷	۴۱	۴۰۶۸۳	۴۱۲۷۱	۴۳۴۹۷	۸۴۰۹۵	۳۵-۳۹ ساله
۰	۸۱۱	۱	۳۴۲	۵۷	۳۱۵۴۴	۳۱۹۴۴	۳۲۷۵۵	۶۲۳۳۹	۴۰-۴۴ ساله
۳	۳۷۴	۳	۲۲۰	۸۲	۲۷۲۵۹	۲۷۵۶۴	۲۷۹۴۱	۵۳۷۹۶	۴۵-۴۹ ساله
۳	۲۱۲	۱	۱۶۲	۱۰۷	۲۲۸۱۷	۲۳۰۸۷	۲۳۳۰۲	۴۴۲۹۲	۵۰-۵۴ ساله
۲	۱۲۶	۱	۸۸	۱۶۵	۱۹۲۵۰	۱۹۵۰۴	۱۹۶۳۲	۳۶۹۵۷	۵۵-۵۹ ساله
۱	۶۷	۰	۷۱	۲۲۳	۱۴۱۷۰	۱۴۴۶۴	۱۴۵۳۲	۲۷۶۹۴	۶۰-۶۴ ساله
۷	۱۱۰	۱	۷۴	۲۲۹۷	۲۲۹۰۶	۲۵۲۷۸	۲۵۳۹۵	۵۱۴۸۴	۶۵ ساله و بیش تر .

۱۴-۳- جمعیت ۱۰ ساله و بیش تر بر حسب سن، جنس و وضع زناشویی در نقاط شهری و روستایی^(۱) (دنباله)

		مرد					جمع مرد	جمع	شرح
اظهاری نشده	هرگز ازدواج نکرده	حداقل یکبار ازدواج کرده							
		اظهاری نشده	بی همسر		دارای همسر	جمع			
			به دلیل طلاق	به فوت همسر					
۱۰۴	۲۳۱۳۹	۰	۳۸۸	۹۱۱	۴۹۲۴۱	۵۰۵۴۰	۷۳۷۸۳	۱۳۵۶۸۹	ساکن در نقاط روستایی.
۲۸	۵۸۹۹	۰	۷	۱	۹۹	۱۰۷	۶۰۳۴	۱۱۸۲۳ ۱۰-۱۴ ساله
۱۵	۵۶۷۱	۰	۵	۰	۲۶۴	۲۶۹	۵۹۵۵	۱۰۷۱۸ ۱۵-۱۹ ساله
۲۰	۶۱۲۴	۰	۲۴	۳	۲۰۲۷	۲۰۵۴	۸۱۹۸	۱۳۲۸۷ ۲۰-۲۴ ساله
۱۴	۳۶۱۲	۰	۷۷	۴	۵۸۴۱	۵۹۲۲	۹۵۴۸	۱۶۶۲۱ ۲۵-۲۹ ساله
۱۱	۱۲۲۴	۰	۷۸	۶	۸۳۴۹	۸۴۳۳	۹۶۶۸	۱۷۴۳۶ ۳۰-۳۴ ساله
۸	۳۴۷	۰	۷۱	۴	۷۳۳۲	۷۴۰۷	۷۷۶۲	۱۳۶۱۶ ۳۵-۳۹ ساله
۱	۱۲۳	۰	۴۸	۸	۵۲۹۳	۵۳۴۹	۵۴۷۳	۹۸۵۸ ۴۰-۴۴ ساله
۲	۵۱	۰	۲۴	۱۵	۴۳۲۹	۴۳۶۸	۴۴۲۱	۸۱۹۸ ۴۵-۴۹ ساله
۲	۳۴	۰	۱۶	۲۱	۳۵۵۳	۳۵۹۰	۳۶۲۶	۶۹۳۶ ۵۰-۵۴ ساله
۰	۲۱	۰	۸	۱۴	۳۲۵۶	۳۲۷۸	۳۲۹۹	۶۴۰۰ ۵۵-۵۹ ساله
۱	۱۸	۰	۸	۵۲	۲۵۹۴	۲۶۵۴	۲۶۷۳	۵۴۴۱ ۶۰-۶۴ ساله
۲	۱۵	۰	۲۲	۷۸۳	۶۳۰۴	۷۱۰۹	۷۱۲۶	۱۵۳۵۵ ۶۵ ساله و بیش تر
۰	۲	۰	۱	۲	۲۹۶	۲۹۹	۳۰۱	۴۵۲ غیر ساکن

۱۴-۳- جمعیت ۱۰ ساله و بیش تر بر حسب سن، جنس و وضع زناشویی در نقاط شهری و روستایی^(۱) (دنباله)

زن								شرح
اظهار نشده	هرگز ازدواج نکرده	حداقل یکبار ازدواج کرده					جمع زن	
		اظهار نشده	بی همسر		دارای همسر	جمع		
			به دلیل طلاق	به دلیل فوت همسر				
<i>کل استان</i>								
۵۶۶۰	۴۸۸۸۲	۰۰۰	۸۰۳	۱۵۰۷۷	۱۱۳۳۲۸	۱۲۹۱۰۸	۱۸۳۶۵۰ آبان ۱۳۶۵
۲۰۷۱	۷۷۰۴۴	۰۰۰	۶۰۷	۱۴۵۸۰	۱۳۴۱۵۸	۱۴۹۳۴۵	۲۲۸۴۶۰ مهر ۱۳۷۰
۲۰۶۱	۱۰۳۸۲۲	۰۰۰	۸۰۴	۱۷۸۶۶	۱۵۶۱۰۵	۱۷۴۷۷۷	۲۸۰۶۵۸ آبان ۱۳۷۵
۲۶۹۶	۱۲۴۸۳۴	۰۰۰	۱۸۳۹	۲۵۵۸۰	۲۴۱۳۴۴	۲۶۸۷۶۳	۳۹۶۲۹۳ آبان ۱۳۸۵
۴۵۶	۱۰۸۱۸۲	۳۵	۳۵۷۵	۳۰۷۷۶	۲۸۵۴۹۱	۳۱۹۸۷۷	۴۲۸۵۱۵ آبان ۱۳۹۰
۶۳	۹۷۸۳۹	۷۸	۶۲۶۹	۲۹۱۳۰	۳۱۰۱۲۶	۳۴۵۶۰۳	۴۴۳۵۰۵ آبان ۱۳۹۵
۵۶	۸۵۹۰۷	۴۳	۵۶۲۱	۲۳۴۶۶	۲۶۶۳۵۶	۲۹۵۴۸۵	۳۸۱۴۴۸	<i>ساکن در نقاط شهری</i>
۸	۳۵۶۹۲	۹	۱۲	۱	۲۹۸	۳۲۰	۳۶۰۲۰ ۱۰-۱۴ ساله
۱۸	۲۵۶۱۰	۲	۱۰۶	۱۰	۷۴۰۹	۷۵۲۷	۳۳۱۵۵ ۱۵-۱۹ ساله
۹	۱۲۴۳۸	۲	۳۸۹	۵۹	۲۳۷۸۹	۲۴۲۳۹	۳۶۶۸۶ ۲۰-۲۴ ساله
۶	۵۸۷۱	۱	۸۴۷	۱۴۲	۴۱۶۰۴	۴۲۵۹۴	۴۸۴۷۱ ۲۵-۲۹ ساله
۲	۳۳۰۷	۲	۱۲۴۵	۳۴۸	۴۸۶۰۹	۵۰۲۰۴	۵۳۵۱۳ ۳۰-۳۴ ساله
۲	۱۵۲۵	۷	۱۰۲۳	۵۹۸	۳۷۴۴۳	۳۹۰۷۱	۴۰۵۹۸ ۳۵-۳۹ ساله
۰	۵۷۴	۳	۷۰۲	۸۵۲	۲۷۴۵۳	۲۹۰۱۰	۲۹۵۸۴ ۴۰-۴۴ ساله
۱	۳۵۷	۴	۴۸۶	۱۱۹۶	۲۳۸۱۱	۲۵۴۹۷	۲۵۸۵۵ ۴۵-۴۹ ساله
۲	۱۸۸	۱	۳۱۹	۱۷۴۷	۱۸۷۳۳	۲۰۸۰۰	۲۰۹۹۰ ۵۰-۵۴ ساله
۲	۱۱۵	۱	۲۰۷	۲۲۵۷	۱۴۷۴۳	۱۷۲۰۸	۱۷۳۲۵ ۵۵-۵۹ ساله
۰	۶۸	۲	۱۰۸	۲۸۲۰	۱۰۱۶۴	۱۳۰۹۴	۱۳۱۶۲ ۶۰-۶۴ ساله
۶	۱۶۲	۸	۱۷۷	۱۳۴۳۶	۱۲۳۰۰	۲۵۹۲۱	۲۶۰۸۹ ۶۵ ساله و بیش تر

۱۴-۳- جمعیت ۱۰ ساله و بیش تر بر حسب سن، جنس و وضع زناشویی در نقاط شهری و روستایی^(۱) (دنباله)

زن								شرح
اظهار نشده	هرگز ازدواج نکرده	حداقل یکبار ازدواج کرده					جمع زن	
		اظهار نشده	بی همسر		دارای همسر	جمع		
			به دلیل طلاق	به دلیل فوت همسر				
۷	۱۱۹۳۱	۳۶	۶۴۸	۵۶۶۳	۴۳۶۲۱	۴۹۹۶۸	۶۱۹۰۶	ساکن در نقاط روستایی..
۲	۵۶۸۷	۱۷	۳	۰	۸۰	۱۰۰	۵۷۸۹ ۱۰-۱۴ ساله
۳	۳۲۱۹	۱۵	۲۱	۲	۱۵۰۳	۱۵۴۱	۴۷۶۳ ۱۵-۱۹ ساله
۰	۱۲۷۸	۰	۶۸	۱۰	۳۷۳۳	۳۸۱۱	۵۰۸۹ ۲۰-۲۴ ساله
۱	۷۵۹	۲	۷۶	۲۱	۶۲۱۴	۶۳۱۳	۷۰۷۳ ۲۵-۲۹ ساله
۰	۴۸۱	۰	۱۲۳	۴۹	۷۱۱۵	۷۲۸۷	۷۷۶۸ ۳۰-۳۴ ساله
۱	۲۲۷	۰	۱۰۴	۸۰	۵۴۴۲	۵۶۲۶	۵۸۵۴ ۳۵-۳۹ ساله
۰	۱۱۹	۰	۷۵	۱۳۰	۴۰۶۱	۴۲۶۶	۴۳۸۵ ۴۰-۴۴ ساله
۰	۴۷	۰	۵۰	۲۲۱	۳۴۵۹	۳۷۳۰	۳۷۷۷ ۴۵-۴۹ ساله
۰	۲۹	۰	۳۳	۲۹۲	۲۹۵۶	۳۲۸۱	۳۳۱۰ ۵۰-۵۴ ساله
۰	۲۶	۱	۲۶	۳۳۸	۲۷۱۰	۳۰۷۵	۳۱۰۱ ۵۵-۵۹ ساله
۰	۱۳	۱	۲۵	۵۰۴	۲۲۲۵	۲۷۵۵	۲۷۶۸ ۶۰-۶۴ ساله
۰	۴۶	۰	۴۴	۴۰۱۶	۴۱۲۳	۸۱۸۳	۸۲۲۹ ۶۵ ساله و بیش تر
۰	۱	۰	۰	۱	۱۴۹	۱۵۰	۱۵۱ غیر ساکن

(۱) بر اساس محدوده تقسیمات کشوری در سرشماری همان سال. مأخذ- مرکز آمار ایران (ر. م).

۱۵-۳- میانگین سنی جمعیت بر حسب جنس در نقاط شهری و روستایی (۱ و ۲)

سال	کل استان			نقاط شهری		نقاط روستایی	
	مرد و زن	مرد	زن	مرد	زن	مرد	زن
آبان ۱۳۶۵.....	۲۲/۴۷	۲۲/۳۲	۲۲/۶۴	۲۲/۱۲	۲۲/۳۸	۲۲/۷۲	۲۲/۱۵
مهر ۱۳۷۰.....	۲۲/۸۷	۲۲/۹۸	۲۲/۷۵	۲۲/۷۴	۲۲/۳۱	۲۲/۴۸	۲۲/۶۷
آبان ۱۳۷۵.....	۲۴/۷۵	۲۴/۷۷	۲۴/۷۴	۲۴/۴۲	۲۴/۲۱	۲۵/۸۲	۲۶/۳۴
آبان ۱۳۸۵.....	۲۹/۷۸	۲۹/۲۷	۳۰/۳۶	۲۷/۷۲	۲۷/۵۵	۲۹/۲۷	۳۰/۳۶
آبان ۱۳۹۰.....	۲۹/۴۲	۲۹/۳۴	۲۹/۵۰	۲۹/۰۳	۲۹/۰۰	۳۰/۷۸	۳۲/۱۲
آبان ۱۳۹۵.....	۲۹/۹۰	۲۹/۹۰	۲۹/۸۰	۲۹/۶۰	۲۹/۵۰	۳۱/۲۰	۳۲/۲۰

(۱) بر اساس محدوده تقسیمات کشوری در سرشماری همان سال.

(۲) فقط شامل جمعیت ساکن است.

مأخذ- مرکز آمار ایران (ر. م).

۴-۳ روند تغییرات میانگین سنی جمعیت استان یزد بر حسب جنس



منبع: جدول ۳-۱۵

۱۶-۳- میانه سنی جمعیت بر حسب جنس در نقاط شهری و روستایی^(۲و۱)

سال	کل استان			نقاط شهری		نقاط روستایی	
	مرد و زن	مرد	زن	مرد	زن	مرد	زن
آبان ۱۳۶۵.....	۱۷/۴۲	۱۷/۴۸	۱۷/۳۵	۱۷/۷	۱۷/۶	۱۷/۰۵	۱۶/۸۸
مهر ۱۳۷۰.....	۱۷/۶۸	۱۷/۸	۱۷/۵۵	۱۷/۹	۱۷/۶۴	۱۷/۵۹	۱۷/۳۹
آبان ۱۳۷۵.....	۱۹/۶۳	۱۹/۷۵	۱۹/۵۱	۱۹/۸	۱۹/۴۲	۱۹/۵۹	۱۹/۷۶
آبان ۱۳۸۵.....	۲۴/۴۱	۲۴/۴۵	۲۴/۳۷	۲۴/۵۲	۲۴/۲۳	۲۴/۲۱	۲۴/۹۸
آبان ۱۳۹۰.....	۲۷/۰۰	۲۷/۰۰	۲۷/۰۰	۲۷/۰۰	۲۶/۰۰	۲۷/۰۰	۲۸/۰۰
آبان ۱۳۹۵.....	۲۹/۰۰	۲۹/۰۰	۲۹/۰۰	۲۹/۰۰	۲۸/۰۰	۲۹/۰۰	۳۰/۰۰

(۱) بر اساس محدوده تقسیمات کشوری در سرشماری همان سال.
 (۲) میانه سنی بر اساس داده‌های طبقه‌بندی نشده محاسبه شده است.
 مأخذ- مرکز آمار ایران (ر. م).

۱۷-۳- میانگین سن^(۱) در اولین ازدواج بر حسب جنس در نقاط شهری و روستایی^(۲)

سال	کل استان			نقاط شهری		نقاط روستایی	
	مرد و زن	مرد	زن	مرد	زن	مرد	زن
آبان ۱۳۶۵.....
مهر ۱۳۷۰.....
آبان ۱۳۷۵.....	۲۲/۷	۲۴/۸	۲۰/۷
آبان ۱۳۸۵.....	۲۳/۵	۲۵/۰	۲۲/۰	۲۶/۰	۲۲/۰	۲۵/۰	۲۲/۰
آبان ۱۳۹۰.....	۲۴/۰	۲۶/۰	۲۲/۰	۲۶/۰	۲۲/۰	۲۶/۰	۲۲/۰
آبان ۱۳۹۵.....	۲۳/۷	۲۶/۱	۲۱/۳	۲۶/۱	۲۱/۵	۲۶/۱	۲۰/۵

(۱) میانگین سن در اولین ازدواج با روش هاینال محاسبه شده است.
 (۲) بر اساس محدوده تقسیمات کشوری در سرشماری همان سال.
 مأخذ- مرکز آمار ایران (ر. م).

۱۸-۳- ولادت ثبت شده بر حسب جنس در نقاط شهری و روستایی

نقاط روستایی			نقاط شهری			جمع			سال و شهرستان
دختر	پسر	پسر و دختر	دختر	پسر	پسر و دختر	دختر	پسر	پسر و دختر	
۹۵۲	۱۲۳۴	۲۱۸۶	۶۴۹۱	۶۹۸۹	۱۳۴۸۰	۷۴۴۳	۸۲۲۳	۱۵۶۶۶۱۳۸۰ ^(۱)
۱۰۰۹	۱۰۰۸	۲۰۱۷	۷۸۴۷	۸۰۴۰	۱۵۸۸۷	۸۸۵۶	۹۰۴۸	۱۷۹۰۴۱۳۸۵ ^(۱)
۱۲۴۷	۱۲۵۹	۲۵۰۶	۹۶۷۸	۱۰۱۲۲	۱۹۸۰۰	۱۰۹۲۵	۱۱۳۸۱	۲۲۳۰۶۱۳۹۰ ^(۱)
۱۱۴۵	۱۱۱۷	۲۲۶۲	۱۰۸۴۴	۱۱۳۰۹	۲۲۱۵۳	۱۱۹۸۹	۱۲۴۲۶	۲۴۴۱۵۱۳۹۳
۹۲۱	۹۶۷	۱۸۸۸	۱۱۷۲۶	۱۲۱۲۷	۲۳۸۵۳	۱۲۶۴۷	۱۳۰۹۴	۲۵۷۴۱۱۳۹۴
۹۵۹	۹۷۶	۱۹۳۵	۱۱۴۴۹	۱۲۰۹۵	۲۳۵۴۴	۱۲۴۰۸	۱۳۰۷۱	۲۵۴۷۹۱۳۹۵
۱۱۲۱	۱۲۱۴	۲۳۳۵	۱۰۸۴۹	۱۱۴۴۲	۲۲۲۹۱	۱۱۹۷۰	۱۲۶۵۶	۲۴۶۲۶۱۳۹۶
۹۵۴	۸۵۸	۱۸۱۲	۹۹۵۷	۱۰۴۶۴	۲۰۴۲۱	۱۰۹۱۱	۱۱۳۲۲	۲۲۲۳۳۱۳۹۷
۱۱۲	۱۱۱	۲۲۳	۳۱۱	۳۱۷	۶۲۸	۴۲۳	۴۲۸	۸۵۱ابركوه.....
۷۲	۶۱	۱۳۳	۸۰۵	۸۶۳	۱۶۶۸	۸۷۷	۹۲۴	۱۸۰۱اردكان.....
۶۹	۶۴	۱۳۳	۱۴۸	۱۷۶	۳۲۴	۲۱۷	۲۴۰	۴۵۷اشكذر.....
۵۰	۳۷	۸۷	۴۹۵	۴۸۷	۹۸۲	۵۴۵	۵۲۴	۱۰۶۹يافق.....
۴۶	۴۰	۸۶	۸۶	۹۶	۱۸۲	۱۳۲	۱۳۶	۲۶۸بهباد.....
۹۰	۶۸	۱۵۸	۱۸۳	۱۸۳	۳۶۶	۲۷۳	۲۵۱	۵۲۴تفت.....
۸۳	۷۵	۱۵۸	۱۹۹	۲۲۴	۴۲۳	۲۸۲	۲۹۹	۵۸۱خاتم.....
۱۵۶	۱۳۰	۲۸۶	۳۶۷	۳۹۶	۷۶۳	۵۲۳	۵۲۶	۱۰۴۹مهریز.....
۶۱	۴۸	۱۰۹	۹۱۷	۱۰۳۴	۱۹۵۱	۹۷۸	۱۰۸۲	۲۰۶۰ميبد.....
۲۱۵	۲۲۴	۴۳۹	۶۴۴۶	۶۶۸۸	۱۳۱۳۴	۶۶۶۱	۶۹۱۲	۱۳۵۷۳يزد.....

(۱) اطلاعات مربوط به سال‌های ۱۳۸۰، ۱۳۸۵ و ۱۳۹۰ با احتساب آمار شهرستان طبس می‌باشد.
 مأخذ- اداره کل ثبت احوال استان یزد

۱۹-۳- فوت ثبت شده بر حسب جنس در نقاط شهری و روستایی

نقاط روستایی	نقاط شهری	جمع			سال و شهرستان
		زن	مرد	مرد و زن	
۶۶۳	۳۵۷۱	۱۹۴۳	۲۲۹۱	۴۲۳۴ ^(۱) ۱۳۸۰
۹۱۰	۳۷۰۷	۲۰۷۱	۲۵۴۶	۴۶۱۷ ^(۱) ۱۳۸۵
۱۱۲۱	۲۰۷۶۰	۱۳۲۴۱	۸۶۴۰	۲۱۸۸۱ ^(۱) ۱۳۹۰
۱۱۲۷	۵۳۸۷	۳۴۷۷	۳۰۳۷	۶۵۱۴ ^(۳) ۱۳۹۳
۶۱۴	۴۰۲۱	۲۰۶۹	۲۵۶۶	۴۶۳۵۱۳۹۴
۶۲۱	۳۹۴۸	۲۰۴۳	۲۵۲۶	۴۵۶۹۱۳۹۵
۷۰۵	۴۰۰۲	۲۱۶۵	۲۵۴۲	۴۷۰۷۱۳۹۶
۶۲۳	۴۱۱۴	۲۱۱۴	۲۶۲۳	۴۷۳۷۱۳۹۷
۸۵	۱۵۶	۱۰۹	۱۳۲	۲۴۱ابركوه
۴۸	۲۸۵	۱۳۱	۲۰۲	۳۳۳اردكان
۱۵	۵۸	۱۴	۵۹	۷۳اشكندر
۲۴	۱۵۶	۷۳	۱۰۷	۱۸۰يافق
۲۳	۲۵	۱۹	۲۹	۴۸بهاباد
۹۲	۱۲۸	۱۰۵	۱۱۵	۲۲۰تفت
۳۶	۹۱	۴۶	۸۱	۱۲۷خاتم
۶۵	۱۵۷	۹۴	۱۲۸	۲۲۲مهریز
۳۹	۳۹۴	۲۰۴	۲۲۹	۴۳۳میید
۱۹۶	۲۶۶۴	۱۳۱۹	۱۵۴۱	۲۸۶۰یزد

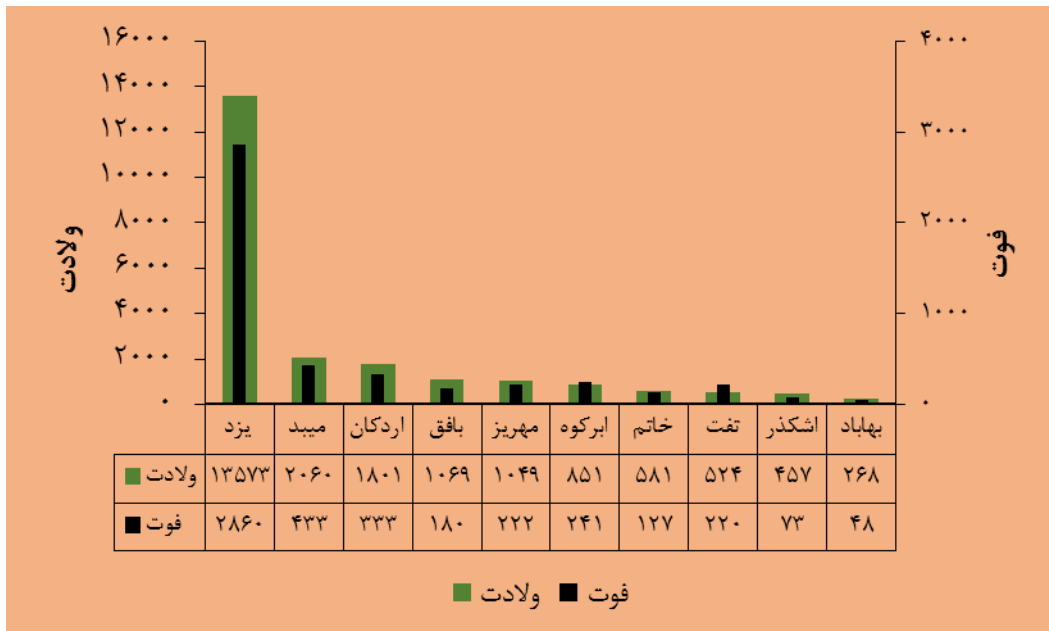
(۱) اطلاعات مربوط به سال‌های ۱۳۸۰، ۱۳۸۵ و ۱۳۹۰ با احتساب آمار فوت شهرستان طبس می‌باشد.

(۲) در سال ۱۳۹۰ از مجموع ۲۱۸۸۱ سند تنظیم شده، ۱۶۹۰۲ سند مربوط به طرح رسیدگی به اسناد راکد بوده و در مجموع ۱۷۰۳۶ سند فوت مربوط به سال‌های قبل بوده است.

(۳) بالابودن آمار فوت در برخی از سال‌ها مانند سال ۱۳۹۰ و ۱۳۹۳ ناشی از ثبت فوت‌های معوقه (فوتی که بیش از یک سال از زمان آن گذشته باشد) می‌باشد.

مأخذ- اداره کل ثبت احوال استان یزد

۵- ۳- تعداد ولادت و فوت ثبت شده استان یزد بر حسب شهرستان: ۱۳۹۷



منبع: جدول ۳-۱۸ و ۳-۱۹

۲۰-۳ فوت جاری ثبت شده^(۱) بر حسب جنس و گروه‌های سنی در نقاط شهری و روستایی: ۱۳۹۷

نقاط روستایی			نقاط شهری			جمع			گروه سنی
زن	مرد	مردوزن	زن	مرد	مردوزن	زن	مرد	مردوزن	
۲۶۲	۳۶۱	۶۲۳	۱۸۵۲	۲۲۶۲	۴۱۱۴	۲۱۱۴	۲۶۲۳	۴۷۳۷	جمع
۳	۸	۱۱	۵۸	۶۶	۱۲۴	۶۱	۷۴	۱۳۵	کمتر از یک ساله
۱	۲	۳	۲۴	۳۱	۵۵	۲۵	۳۳	۵۸	۱-۴ ساله.....
۰	۱	۱	۱۰	۱۵	۲۵	۱۰	۱۶	۲۶	۵-۹ ساله.....
۱	۳	۴	۷	۱۴	۲۱	۸	۱۷	۲۵	۱۰-۱۴ ساله.....
۴	۲	۶	۵	۳۵	۴۰	۹	۳۷	۴۶	۱۵-۱۹ ساله.....
۲	۵	۷	۱۶	۲۱	۳۷	۱۸	۲۶	۴۴	۲۰-۲۴ ساله.....
۰	۲	۲	۳۰	۴۰	۷۰	۳۰	۴۲	۷۲	۲۵-۲۹ ساله.....
۱	۸	۹	۲۸	۵۶	۸۴	۲۹	۶۴	۹۳	۳۰-۳۴ ساله.....
۵	۱۱	۱۶	۳۹	۵۰	۸۹	۴۴	۶۱	۱۰۵	۳۵-۳۹ ساله.....
۵	۱۲	۱۷	۳۷	۴۸	۸۵	۴۲	۶۰	۱۰۲	۴۰-۴۴ ساله.....
۴	۹	۱۳	۳۵	۵۸	۹۳	۳۹	۶۷	۱۰۶	۴۵-۴۹ ساله.....
۸	۱۴	۲۲	۴۱	۱۰۳	۱۴۴	۴۹	۱۱۷	۱۶۶	۵۰-۵۴ ساله.....
۶	۱۲	۱۸	۶۲	۱۳۹	۲۰۱	۶۸	۱۵۱	۲۱۹	۵۵-۵۹ ساله.....
۱۰	۱۹	۲۹	۱۰۰	۱۶۷	۲۶۷	۱۱۰	۱۸۶	۲۹۶	۶۰-۶۴ ساله.....
۹	۱۶	۲۵	۱۱۴	۱۹۸	۳۱۲	۱۲۳	۲۱۴	۳۳۷	۶۵-۶۹ ساله.....
۲۲	۲۹	۵۱	۱۲۵	۱۷۸	۳۰۳	۱۴۷	۲۰۷	۳۵۴	۷۰-۷۴ ساله.....
۱۸۰	۲۰۶	۳۸۶	۱۱۰۸	۱۰۲۵	۲۱۳۳	۱۲۸۸	۱۲۳۱	۲۵۱۹	۷۵ساله و بیشتر.....
۱	۲	۳	۱۳	۱۸	۳۱	۱۴	۲۰	۳۴	نامشخص.....

(۱) فوت جاری ثبت شده، منظور فوتی است که در همان سال وقوع فوت ثبت شود.

مأخذ- اداره کل ثبت احوال استان یزد

۳-۲۱- ازدواج و طلاق ثبت شده در نقاط شهری و روستایی

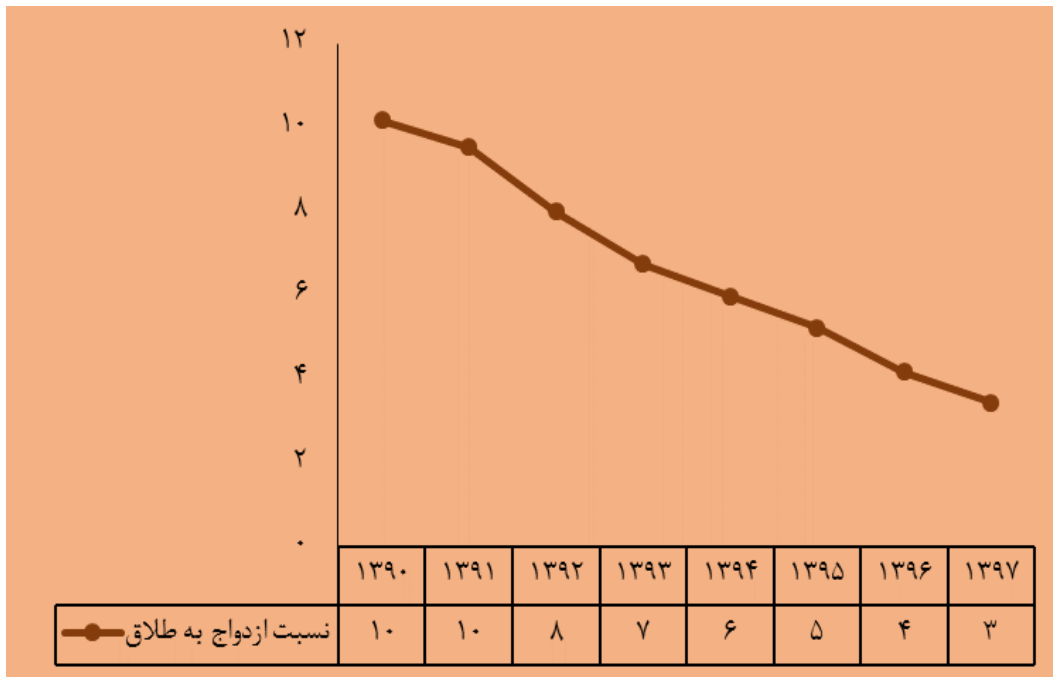
نقاط روستایی		نقاط شهری		جمع		سال و شهرستان
ازدواج	طلاق	ازدواج	طلاق	ازدواج	طلاق	
۰	۱۲۷۳	۳۶۸	۸۳۰۸	۲۶۸	۹۵۸۱ ^(۱) ۱۳۸۰
۰	۱۱۷۶	۵۶۹	۱۰۲۶۷	۵۶۹	۱۱۴۴۳ ^(۱) ۱۳۸۵
۱۳۸	۱۵۶۲	۱۰۹۳	۱۰۹۶۶	۱۲۳۱	۱۲۵۲۸ ^(۱) ۱۳۹۰
۳۷	۶۳۷	۱۲۸۸	۸۲۹۲	۱۳۲۵	۸۹۲۹ ^(۲) ۱۳۹۳
۸۴	۷۳۳	۱۳۹۸	۸۱۲۵	۱۴۸۲	۸۸۵۸ ^(۲) ۱۳۹۴
۵۰	۳۴۰	۱۵۸۸	۸۲۱۵	۱۶۳۸	۸۵۵۵ ^(۳) ۱۳۹۵
۳۹	۱۹۲	۱۷۰۳	۷۰۷۷	۱۷۴۲	۷۲۶۹۱۳۹۶
۶۱	۲۳۵	۱۸۱۷	۶۲۲۰	۱۸۷۸	۶۴۵۵ ۱۳۹۷
۹	۳۷	۶۵	۲۶۶	۷۴	۳۰۳ابركوه
۶	۶	۵۰	۴۰۲	۵۶	۴۰۸اردكان
۰	۴	۰	۱۳۵	۰	۱۳۹اشكذر
۰	۰	۰	۲۹۹	۰	۲۹۹بافق
۰	۱۹	۰	۶۷	۰	۸۶بهباد
۰	۸	۳۱	۲۵۱	۳۱	۲۵۹تفت
۲۲	۷۲	۶۶	۱۸۹	۸۸	۲۶۱خاتم
۳	۱۲	۷۷	۳۳۷	۸۰	۳۴۹مهریز
۲	۳	۹۵	۵۰۲	۹۷	۵۰۵میبد
۱۹	۷۴	۱۴۳۳	۳۷۷۲	۱۴۵۲	۳۸۴۶یزد

(۱) اطلاعات مربوط به سال‌های ۱۳۸۰، ۱۳۸۵ و ۱۳۹۰ با احتساب آمار شهرستان طبس می‌باشد.

(۲) در سال‌های ۱۳۹۳ و ۱۳۹۴، اختصاص وقایع ازدواج و طلاق به یک شهرستان بر اساس محل سکونت زوجین می‌باشد و قبل از آن بر اساس محل ثبت واقعه بوده است.

(۳) از سال ۱۳۹۵ اختصاص وقایع ازدواج و طلاق به یک شهرستان بر اساس محل ثبت واقعه بوده است.
مأخذ- اداره کل ثبت احوال استان یزد

۶-۳- نسبت ازدواج به طلاق ثبت شده استان یزد: ۹۷-۱۳۹۰



منبع: جدول ۳-۲۱

۲۲-۳- ازدواج و طلاق ثبت شده برحسب اختلاف سن زوج نسبت به زوجه: ۱۳۹۷

طلاق	ازدواج	اختلاف سن
۱۱۷۸	۶۴۵۵	کل
۳۲	۶۶	بیش از ۲۰ سال بزرگتر
۳۰	۶۰	(۲۰-۱۶) سال بزرگتر
۱۳۲	۳۵۷	(۱۵-۱۱) سال بزرگتر
۷۳	۲۲۷	۱۰ سال بزرگتر
۹۶	۳۱۶	۹ سال بزرگتر
۱۱۷	۴۲۴	۸ سال بزرگتر
۱۵۶	۵۰۵	۷ سال بزرگتر
۱۴۳	۵۶۶	۶ سال بزرگتر
۱۸۵	۵۸۵	۵ سال بزرگتر
۱۷۰	۶۰۷	۴ سال بزرگتر
۱۵۱	۵۷۲	۳ سال بزرگتر
۱۴۲	۵۵۶	۲ سال بزرگتر
۱۲۲	۴۶۳	۱ سال بزرگتر
۸۹	۶۸۷	بدون اختلاف
۸۱	۱۴۶	۱ سال کوچکتر
۵۳	۸۱	۲ سال کوچکتر
۲۸	۶۶	۳ سال کوچکتر
۲۴	۵۸	۴ سال کوچکتر
۱۲	۳۰	۵ سال کوچکتر
۱۳	۲۰	۶ سال کوچکتر
۹	۱۸	۷ سال کوچکتر
۷	۱۳	۸ سال کوچکتر
۴	۱۰	۹ سال کوچکتر
۲	۴	۱۰ سال کوچکتر
۵	۱۵	(۱۵-۱۱) سال کوچکتر
۲	۲	(۲۰-۱۶) سال کوچکتر
۰	۱	بیش از ۲۰ سال کوچکتر

مأخذ- اداره کل ثبت احوال استان یزد

۲۳-۳- تعداد طلاق ثبت شده برحسب طول مدت ازدواج

سال و شهرستان	جمع	کمتر از ۱ سال	۱ سال	۲ سال	۳ سال	۴ سال	۵-۹ سال	۱۰-۱۴ سال	۱۵ سال و بیش تر
.....۱۳۸۰
.....۱۳۸۵	۵۴۰	۶۶	۵۵	۶۳	۵۷	۵۰	۱۳۰	۶۴	۵۵
.....۱۳۹۰	۱۱۷۰	۱۳۴	۱۰۴	۹۹	۹۹	۸۹	۲۹۰	۱۷۳	۱۸۲
.....۱۳۹۳	۱۳۹۸	۱۳۴	۱۳۵	۱۱۶	۱۱۵	۱۰۰	۳۷۶	۱۹۹	۲۲۳
.....۱۳۹۴	۱۵۵۷	۱۵۰	۱۳۳	۱۳۲	۱۲۷	۱۰۹	۴۰۶	۲۳۳	۲۶۷
.....۱۳۹۵	۱۴۹۹	۱۲۶	۱۴۳	۱۲۷	۱۲۰	۱۰۷	۳۷۱	۲۱۳	۲۹۲
.....۱۳۹۶	۱۷۶۴	۱۱۳	۱۵۵	۱۶۲	۱۴۰	۱۲۷	۴۶۸	۲۵۸	۳۴۱
.....۱۳۹۷	۱۸۸۵	۹۵	۱۶۶	۱۶۶	۱۲۸	۱۳۵	۴۹۷	۳۱۴	۴۰۴
ابرکوه.....	۷۴	۷	۱۱	۳	۷	۸	۲۲	۱۰	۶
اردکان.....	۵۷	۳	۲	۱۰	۳	۵	۱۵	۹	۱۰
اشکذر.....	۰	۰	۰	۰	۰	۰	۰	۰	۰
بافق.....	۰	۰	۰	۰	۰	۰	۰	۰	۰
بهباد.....	۰	۰	۰	۰	۰	۰	۰	۰	۰
تفت.....	۳۱	۳	۲	۵	۱	۰	۸	۵	۷
خاتم.....	۸۸	۵	۹	۴	۹	۱۲	۲۸	۶	۱۵
مهریز.....	۸۱	۷	۱۰	۱۰	۴	۳	۲۰	۱۵	۱۲
میبد.....	۹۷	۵	۱۱	۷	۸	۸	۱۷	۱۹	۲۲
یزد.....	۱۴۵۷	۶۵	۱۲۱	۱۰۷	۹۶	۹۹	۳۸۷	۲۵۰	۳۳۲

اطلاعات کل جدول به دلیل تغییر فرمت توسط مرکز آمار ایران، تغییر کرده است.
 مأخذ- اداره کل ثبت احوال استان یزد