

فصل

صنعت





## مقدمه

اولین سرشماری صنعتی کشور، در مرداد ماه ۱۳۴۲ به وسیله اداره کل آمار عمومی وقت انجام گرفت. از سال ۱۳۴۳ تا سال ۱۳۵۱، وزارت اقتصاد وقت به تهیه آمار از کارگاه‌های صنعتی کشور مبادرت نمود و از سال ۱۳۵۲ به بعد، این وظیفه به وزارت صنایع و معادن وقت محول شد.

مرکز آمار ایران در سال ۱۳۵۱، برای اولین بار از کارگاه‌های بزرگ صنعتی (۱۰ نفر کارکن و بیش‌تر) سرشماری به عمل آورد و از آن سال تا سال ۱۳۶۶، این سرشماری را همه ساله بجز سال‌های ۱۳۵۶ و ۱۳۵۷ به انجام رسانید.

بر اثر تغییرات حاصل در بافت صنعتی کشور و ضرورت بررسی آماری کل کارگاه‌های صنعتی، مرکز آمار ایران در سال ۱۳۶۷، طرح جامع آمارگیری صنعتی را تهیه و به مرحله اجرا درآورد. اجرای این طرح با انجام تغییراتی، تا سال ۱۳۷۰ نیز ادامه یافت. با توجه به این امر که قسمت اعظم تولید بخش صنعت، مربوط به کارگاه‌های بزرگ صنعتی (۱۰ نفر کارکن و بیش‌تر) است، مرکز آمار ایران مجدداً اجرای طرح آمارگیری از کارگاه‌های بزرگ صنعتی را در سال ۱۳۷۱ آغاز کرد که در سال‌های ۱۳۷۲ و ۱۳۷۳ نیز ادامه یافت. همچنین در سال ۱۳۷۳، این مرکز طرح سرشماری عمومی صنعت و معدن را به مرحله اجرا در آورد.

با استفاده از چارچوب به‌دست آمده از مرحله اول سرشماری عمومی صنعت و معدن، مرحله دوم سرشماری مذکور با هدف تهیه اطلاعات تفصیلی مربوط به بخش‌های صنعت و معدن، در سال ۱۳۷۴ به اجرا درآمد. در این مرحله، آمار سال ۱۳۷۳ کارگاه‌های صنعتی کمتر از ۶ نفر کارکن با روش نمونه‌گیری و کارگاه‌های صنعتی دارای ۶ نفر کارکن و بیش‌تر با روش سرشماری مورد آمارگیری قرار گرفت.

در سال ۱۳۷۶ با استفاده از چارچوب فوق و کارگاه‌های

شناسایی شده بعد از سال ۱۳۷۳، همزمان برای گردآوری آمار سال‌های ۱۳۷۴ و ۱۳۷۵ کارگاه‌های صنعتی کشور، اقدام شد. در این مرحله، آمار کارگاه‌های دارای ۱۰ نفر کارکن و بیش‌تر به روش سرشماری و اطلاعات آماری کارگاه‌های دارای کمتر از ۱۰ نفر کارکن، فقط برای سال ۱۳۷۵ به روش نمونه‌گیری جمع‌آوری شد. از سال ۱۳۷۷، سرشماری از کارگاه‌های صنعتی دارای ۱۰ نفر کارکن و بیش‌تر هر سال انجام می‌شود و اطلاعات تفصیلی سال قبل کارگاه‌های مذکور، برحسب فعالیت‌های مختلف صنعتی جمع‌آوری و منتشر می‌گردد.

در سال ۱۳۸۱، طرح سرشماری عمومی کارگاهی با هدف جمع‌آوری اطلاعات چارچوبی فعالیت‌های اقتصادی کشور اعم از کارگاه‌ها و خانوارها، انجام شد.

در سال ۱۳۸۲، با استفاده از چارچوب به دست آمده از سرشماری عمومی کارگاهی ۱۳۸۱ و انتخاب حدود ۵۰ هزار نمونه، کارگاه‌های صنعتی دارای کمتر از ۱۰ نفر کارکن، به صورت نمونه‌گیری و کارگاه‌های دارای ۱۰ نفر کارکن و بیش‌تر نیز با استفاده از همان چارچوب، با روش سرشماری مورد آمارگیری قرار گرفت.

در سال‌های بعد نیز با استفاده از چارچوب به دست آمده از سرشماری عمومی کارگاهی ۱۳۸۱، کارگاه‌های دارای ۱۰ نفر کارکن و بیش‌تر با روش سرشماری مورد آمارگیری قرار گرفت که نتایج آخرین سال در این فصل منظور شده است.

با توجه به اهمیت فعالیت‌های صنعتی خانوار، لزوم جمع‌آوری اطلاعات مربوط به این فعالیت‌ها مورد تأکید قرار گرفت و طرح آمارگیری از خانوارهای دارای فعالیت صنعتی، در قالب طرح سرشماری عمومی صنعت و معدن، در سال ۱۳۷۴ و ۱۳۷۶ با روش نمونه‌گیری به مرحله اجرا درآمد.

گردآوری آمار مشخصات اجازه نامه‌های جدید صنعتی، فعالیت آماری دیگری است که از شروع فعالیت‌های آماری وزارت صنعت،

معدن و تجارت تاکنون، به طور مستمر انجام می‌شود.

اطلاعات آماری ارائه شده در این فصل شامل مشخصات اجازه‌نامه‌های صنعتی صادر شده توسط اداره کل صنعت، معدن و تجارت منتخبی از مشخصات و عملکرد اقتصادی کارگاه‌های صنعتی و خانوارهای دارای فعالیت صنعتی، مربوط به نتایج حاصل از طرح‌های آماری مرکز آمار ایران و مشخصات عمومی شرکت‌های تعاونی صنعتی تحت پوشش اداره کل تعاون، کار و رفاه اجتماعی است.

شایان ذکر است، آمار ارائه شده در جداول ۱-۷ الی ۴-۷ مربوط به کارگاه‌هایی است که تحت نظارت سازمان صنعت، معدن و تجارت قرار دارد، بنابراین آمار پالایشگاه‌ها که زیر نظر این سازمان قرار ندارد، درج نشده است.

ذکر این نکته ضرورت دارد که برای طبقه‌بندی فعالیت‌های بخش صنعت، از ویرایش سوم طبقه‌بندی بین‌المللی فعالیت‌های اقتصادی (ISIC)، با اعمال تغییراتی در آن استفاده شده است.

### تعاریف مفاهیم

**جواز تاسیس (موافقت اصولی):** مجوز اولیه برای ایجاد واحد صنعتی است.

**پروانه بهره‌برداری:** مجوزی است که واحد تولیدی پس از موفقیت در تولید آزمایشی محصول، موفق به دریافت آن می‌شود و سپس فعالیت خود را آغاز می‌کند.

**کارگاه صنعتی:** مکان مشخص و ثابتی است که در آن، مجموعه‌ای از سرمایه و نیروی کار به منظور تولید یک یا چند محصول صنعتی به کار گرفته شده است.

### وضع مالکیت کارگاه:

**عمومی:** منظور کارگاه‌هایی است که تمام یا بیش از ۵۰ درصد سرمایه آن متعلق به وزارتخانه‌ها، سازمان‌های دولتی، بانک‌ها، نهادهای انقلاب اسلامی، شهرداری‌ها و سایر مؤسسات بخش عمومی باشد.

**خصوصی:** منظور کارگاهی است که تمام یا بیش از ۵۰ درصد سرمایه آن متعلق به بخش خصوصی اعم از افراد یا تعاونی‌ها باشد. **شاغلان (کارکنان):** رجوع کنید به تعاریف و مفاهیم "فصل ۴- کشاورزی، جنگلداری و شیلات".

**شاغلان فعالیت‌های صنعتی خانوار:** منظور افراد ۱۰ ساله و بیش‌تر خانوار است که در تمام یا قسمتی از سال، در محل

سکونت خانوار به فعالیت صنعتی اشتغال داشته‌اند.

در ارائه آمار شاغلان، توضیح این نکته ضروری است که در محاسبه از روش "متوسط تعداد شاغلان در سال" استفاده شده است.

**جبران خدمات مزد و حقوق بگیران:** عبارت از مزد و حقوق و سایر پرداختی‌ها (پول، کالا و ...) به مزد و حقوق بگیران است.

**مزد و حقوق:** منظور، مجموع پرداختی‌های کارگاه به صورت پول و یا کالا به مزد و حقوق بگیران است.

**سایر پرداختی‌ها (پول، کالا و ...):** این پرداختی‌ها شامل پاداش، اضافه کار، هزینه خوراک و پوشاک، هزینه ایاب و ذهاب، حق اولاد، حق عائله مندی، حق ماموریت، بدی آب و هوا، سهم کارفرما از بیمه‌های اجتماعی، خواربار، بلیط اتوبوس و ... است.

**سرمایه‌گذاری (ارزش تغییرات اموال سرمایه‌ای):** رجوع کنید به "فصل ۵- کشاورزی، جنگلداری و شیلات" اموال سرمایه‌ای:

**اموال سرمایه‌ای:** رجوع کنید به "فصل ۵- کشاورزی، جنگلداری و شیلات".

**مواد خام و اولیه، ابزار، لوازم و ملزومات کم‌دوام مصرف شده:** منظور از مواد خام و اولیه، موادی است که به منظور تغییر شکل فیزیکی یا شیمیایی به کارگاه وارد و به مصرف می‌رسد. این مواد ممکن است خام یا نیمه ساخته باشد که برای مراحل بعدی عملیات تولید کالا (تکمیل، تغییر شکل و مونتاژ) در کارگاه به کار گرفته می‌شود. منظور از ابزار، لوازم و ملزومات کم‌دوام مصرف شده، آن دسته از ابزار، لوازم و ملزوماتی است که جهت انجام کارهای تولیدی کارگاه به کار گرفته می‌شود و عمر مفید آن از یک سال کمتر است.

**ارزش داده فعالیت صنعتی:** عبارت است از مجموع ارزش مواد خام و اولیه، ابزار و لوازم و ملزومات کم‌دوام مصرف شده، ارزش سوخت مصرف شده، ارزش برق و آب خریداری شده، ارزش مواد و قطعات مصرف شده جهت ساخت یا ایجاد اموال سرمایه‌ای توسط کارگاه و پرداختی بابت خدمات صنعتی.

**ارزش ستانده فعالیت صنعتی:** ارزش ستانده فعالیت صنعتی عبارت است از مجموع ارزش کالاهای تولید شده، دریافتی بابت خدمات صنعتی، تغییرات ارزش موجودی کالاهای در جریان ساخت، تفاوت ارزش فروش از ارزش خرید کالاهایی که بدون تغییر شکل به فروش رسیده‌اند، ارزش اموال سرمایه‌ای ساخته شده توسط کارگاه، ارزش برق و آب تولید و فروخته شده منهای

استان با ۳۵۳ نفر مشغول به فعالیت بوده اند.

ارزش ضایعات غیرقابل فروش محصولات تولید شده. **ارزش افزوده فعالیت صنعتی:** ارزش افزوده فعالیت صنعتی کارگاه عبارت است از ما به التفاوت ارزش ستانده و ارزش داده فعالیت صنعتی.

**بهره‌وری کارگاه‌های صنعتی:** نسبت ارزش افزوده به تعداد کارگاه.

**بهره‌وری نیروی کار:** نسبت ارزش افزوده به تعداد شاغلان. **شرکت‌های تعاونی صنعتی:** تعاونی‌هایی هستند که با بهره‌گیری از سرمایه و نیروی کار و تخصص اعضاء، براساس موضوع فعالیت مندرج در اساسنامه اجرایی، در رشته‌های مختلف صنعت فعالیت می‌کنند.

**شرکت‌های تعاونی فرش دستباف:** تعاونی‌هایی هستند که در زمینه تأمین و توزیع مواد اولیه و تولید انواع فرش‌های دستباف و تولیدات وابسته فعالیت دارند.

### گزیده اطلاعات

در سال ۱۳۹۷ سازمان صنایع و معادن تعداد ۵۱۵ جواز تاسیس و ۹۲ پروانه بهره‌برداری در استان صادر نموده است. میزان اشتغال در کارگاه‌های صنعتی دارای پروانه بهره‌برداری ۳۷۴۵ نفر می‌باشد که نسبت به سال گذشته ۱۳۴/۹ درصد افزایش داشته است. همچنین میزان سرمایه گذاری در این کارگاه‌ها از ۱۵۹۷۰۳۴۷ میلیون ریال در سال ۱۳۹۶ به ۱۹۳۸۰۷۲۳۰ میلیون ریال در سال ۱۳۹۷ رسیده است.

بر اساس نتایج مرکز آمار ایران در سال ۱۳۹۶ تعداد ۲۴۶ کارگاه صنعتی دارای ده نفر کارکن و بیشتر با ۲۰۱۷۷ نفر کارکن در استان وجود داشته است. همچنین از کل کارکنان، ۳۸۸۵ نفر در کارگاه داری ۱۰-۴۹ نفر کارکن، ۱۰۲۲ نفر در کارگاه‌های دارای ۵۰-۹۹ نفر کارکن و ۱۵۲۷۰ نفر در کارگاه‌های دارای ۱۰۰ نفر کارکن و بیشتر مشغول به فعالیت بوده‌اند. در سال ۱۳۹۶، ارزش افزوده فعالیت صنعتی کارگاه‌های صنعتی دارای ده نفر کارکن و بیش از ۵۸۵۲۵ میلیارد ریال بوده است.

در سال ۱۳۹۷، در سطح استان تعداد ۴۴۳ شرکت تعاونی صنعتی مشغول به فعالیت بوده است که در این شرکت‌ها ۴۲۷۴ نفر عضو هستند. و دارای ۴۶۱۶ نفر شاغل و ۵۶۹۹۵ میلیون ریال سرمایه هستند. همچنین تعداد ۳۴ شرکت تعاونی فرش دستبافت نیز در

۸-۱- تعداد جواز تأسیس<sup>(۱)</sup> صادر شده توسط سازمان صنعت، معدن و تجارت برای ایجاد کارگاه‌های صنعتی برحسب نوع فعالیت (فقره)

۱۳۹۳	۱۳۹۰	۱۳۸۵	۱۳۸۰	فعالیت
۲۱۵	۳۰۷	۴۱۴	۱۰۸	جمع
۰	۰	۰	۰	استخراج زغال سنگ و لنینیت
۰	۰	۰	۰	استخراج کانه‌های فلزی
۰	۰	۰	۰	استخراج سایر معادن
۲۷	۵۶	۸۳	۴۰	صنایع مواد غذایی و آشامیدنی
۰	۰	۰	۰	تولید محصولات از توتون و تنباکو- سیگار
۱	۴	۲	۰	تولید منسوجات
۳	۱	۲۹	۵	تولید پوشاک و عمل آوردن و رنگ کردن پوست خردار
۰	۰	۰	۰	دباغی و عمل آوردن چرم، ساخت کیف، چمدان، زین و یراق و تولید کفش
۷	۱۴	۱۶	۰	تولید چوب و محصولات چوبی و چوب پنبه (غیر از میلمان) و ساخت کالا از نی و مواد حصیری
۲	۴	۱۶	۴	تولید کاغذ و محصولات کاغذی
۰	۱	۰	۰	انتشار، چاپ و تکثیر رسانه‌های ضبط شده
۶	۸	۹	۱	صنایع تولید زغال کک، پالایشگاه‌های نفت و سوخت‌های هسته‌ای
۶	۴	۸	۱	صنایع تولید مواد و محصولات شیمیایی
۲۳	۲۸	۳۲	۴	تولید محصولات لاستیکی و پلاستیکی
۶۰	۱۲۴	۱۵۲	۲۵	تولید سایر محصولات کانی غیرفلزی
۲	۷	۱۶	۰	تولید فلزات اساسی
۱۸	۱۸	۳۷	۴	تولید محصولات فلزی فابریکی بجز ماشین‌آلات و تجهیزات
۹	۱۲	۱۴	۱	تولید ماشین‌آلات و تجهیزات طبقه‌بندی نشده در جای دیگر
۰	۰	۱	۰	تولید ماشین‌آلات اداری و حسابگر محاسباتی
۶	۲	۶	۱	تولید ماشین‌آلات مولد و انتقال برق و دستگاه‌های برقی طبقه‌بندی نشده در جای دیگر
۱	۰	۱	۰	تولید رادیو و تلویزیون و دستگاه‌ها و وسایل ارتباطی
۲	۰	۱	۱	تولید ابزار پزشکی و ابزار اپتیکی و ابزار دقیق و ساعت‌های مچی و انواع دیگر ساعت
۳	۲	۴	۱	تولید وسایل نقلیه موتوری، تریلر و نیم‌تریلر
۴	۱۲	۳۳	۹	تولید سایر وسایل حمل و نقل
۵	۰	۵	۲	تولید میلمان و مصنوعات طبقه‌بندی نشده در جای دیگر
۹	۳	۶	۱	بازیافت
۰	۰	۰	۰	تولید انرژی
۶	۵	۴	۳	فعالیت‌های پشتیبانی و کمکی حمل و نقل؛ فعالیت‌های آژانس‌های مسافرتی
۰	۰	۰	۰	کامپیوتر و فعالیت‌های مربوطه
۰	۰	۰	۰	تحقیق و توسعه
۱۵	۲	۹	۴	سایر فعالیت‌های خدمات مهندسی
۰	۰	۰	۰	فاضلاب، دفع زباله، بهداشت محیط و سایر فعالیت‌های مشابه
۰	۰	۰	۰	جمع‌آوری تصفیه و توزیع آب

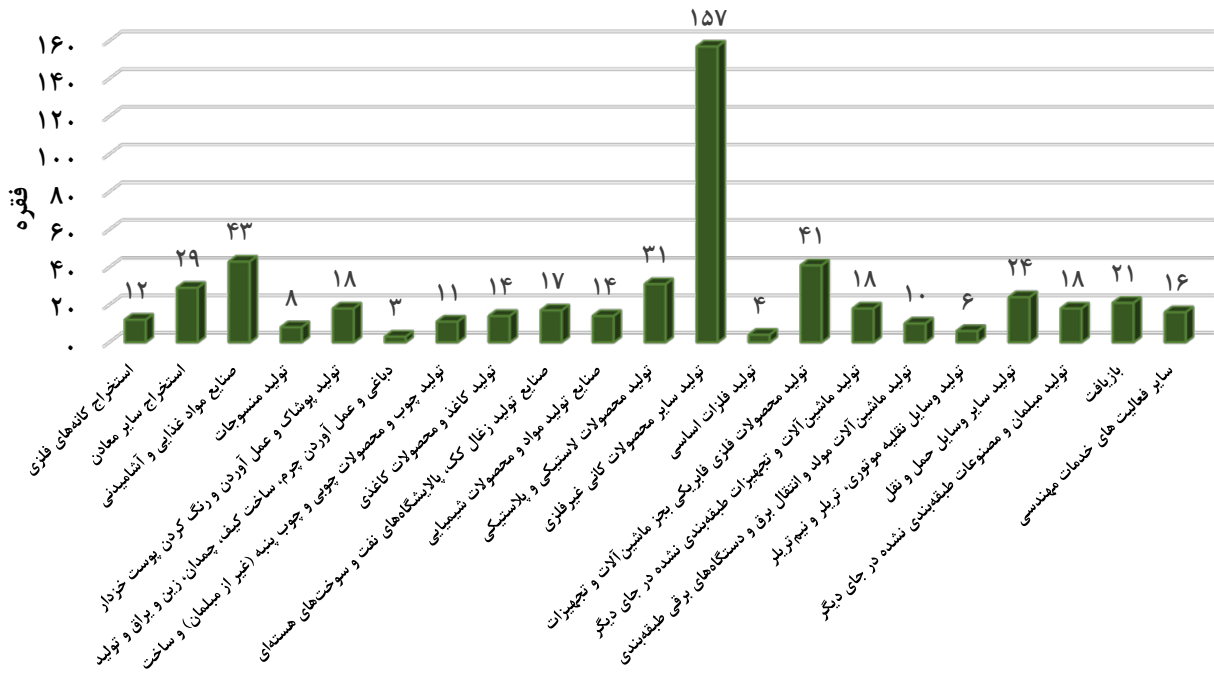
۸-۱- تعداد جواز تأسیس<sup>(۱)</sup> صادر شده توسط سازمان صنعت، معدن و تجارت برای ایجاد کارگاه‌های صنعتی برحسب نوع فعالیت (دنباله)

۱۳۹۷	۱۳۹۶	۱۳۹۵	۱۳۹۴	فعالیت
۵۱۵	۳۵۶	۲۱۰	۱۷۱	جمع
۰	۲	۴	۰	استخراج زغال سنگ و لینییت
۱۲	۰۰۰	۰۰۰	۰۰۰	استخراج کانه‌های فلزی
۲۹	۱۳	۹	۰	استخراج سایر معادن
۴۳	۳۹	۲۰	۱۶	صنایع مواد غذایی و آشامیدنی
۰	۱	۰	۰	تولید محصولات از توتون و تنباکو- سیگار
۸	۲	۰	۳	تولید منسوجات
۱۸	۱۰	۲	۰	تولید پوشاک و عمل آوردن و رنگ کردن پوست خردار
۳	۱	۰	۰	دباغی و عمل آوردن چرم، ساخت کیف، چمدان، زین و براق و تولید کفش
۱۱	۶	۴	۲	تولید چوب و محصولات چوبی و چوب پنبه (غیر از میلان) و ساخت کالا از نی و مواد حصیری
۱۴	۵	۸	۶	تولید کاغذ و محصولات کاغذی
۰	۰	۱	۰	انتشار، چاپ و تکثیر رسانه‌های ضبط شده
۱۷	۹	۵	۶	صنایع تولید زغال کک، پالایشگاه‌های نفت و سوخت‌های هسته‌ای
۱۴	۱۴	۱۱	۲	صنایع تولید مواد و محصولات شیمیایی
۳۱	۳۹	۱۷	۱۴	تولید محصولات لاستیکی و پلاستیکی
۱۵۷	۹۲	۷۳	۶۵	تولید سایر محصولات کانی غیر فلزی
۴	۳	۶	۳	تولید فلزات اساسی
۴۱	۲۶	۱۰	۱۷	تولید محصولات فلزی فابریکی بجز ماشین‌آلات و تجهیزات
۱۸	۱۳	۸	۴	تولید ماشین‌آلات و تجهیزات طبقه‌بندی نشده در جای دیگر
۰	۰	۰	۱	تولید ماشین‌آلات اداری و حسابگر محاسباتی
۱۰	۸	۶	۳	تولید ماشین‌آلات مولد و انتقال برق و دستگاه‌های برقی طبقه‌بندی نشده در جای دیگر
۰	۲	۰	۰	تولید رادیو و تلویزیون و دستگاه‌ها و وسایل ارتباطی
۰	۰	۰	۲	تولید ابزار پزشکی و ابزار اپتیکی و ابزار دقیق و ساعت‌های مچی و انواع دیگر ساعت
۶	۴	۰	۱	تولید وسایل نقلیه موتوری، تریلر و نیم‌تریلر
۲۴	۲۲	۱۱	۱۰	تولید سایر وسایل حمل و نقل
۱۸	۱۳	۲	۰	تولید مبلمان و مصنوعات طبقه‌بندی نشده در جای دیگر
۲۱	۲۰	۵	۵	باز یافت
۰	۰	۰	۰	تولید انرژی
۰	۰	۰	۳	فعالیت‌های پشتیبانی و کمکی حمل و نقل؛ فعالیت‌های آژانس‌های مسافرتی
۰	۰	۰	۰	کامپیوتر و فعالیت‌های مربوطه
۰	۰	۰	۰	تحقیق و توسعه
۱۶	۱۱	۸	۸	سایر فعالیت‌های خدمات مهندسی
۰	۱	۰۰۰	۰۰۰	فاضلاب، دفع زباله، بهداشت محیط و سایر فعالیت‌های مشابه
۰	۰۰۰	۰۰۰	۰۰۰	جمع‌آوری تصفیه و توزیع آب

(۱) شامل واحدهای جدید صنعتی و توسعه واحدهای موجود است.

مأخذ - اداره کل صنعت، معدن و تجارت استان هرمزگان

۸-۱- تعداد جوار تاسیس شده جهت ایجاد کارگاه‌های صنعتی بر حسب نوع فعالیت ۱۳۹۷



مبنا : جدول ۸-۱



۸-۲- تعداد پروانه بهره‌برداری<sup>(۱)</sup> صادر شده توسط سازمان صنعت، معدن و تجارت برای ایجاد کارگاه‌های صنعتی برحسب نوع فعالیت (فقره)

فعالیت				۱۳۹۳	۱۳۹۰	۱۳۸۵	۱۳۸۰
جمع				۵۷	۹۶	۱۰۲	۲۳
استخراج زغال سنگ و لینییت				۰	۰	۰	۰
استخراج کانه‌های فلزی				۰	۰	۰	۰
استخراج سایر معادن				۰	۰	۰	۰
صنایع مواد غذایی و آشامیدنی				۷	۱۱	۱۲	۸
تولید محصولات از توتون و تنباکو- سیگار				۰	۰	۰	۰
تولید منسوجات				۰	۰	۰	۰
تولید پوشاک و عمل آوردن و رنگ کردن پوست خردار				۰	۲	۰	۲
دباغی و عمل آوردن چرم، ساخت کیف، چمدان، زین و پراک و تولید کفش				۰	۰	۰	۰
تولید چوب و محصولات چوبی و چوب پنبه (غیر از میلان) و ساخت کالا از نی و مواد حصیری				۰	۴	۵	۰
تولید کاغذ و محصولات کاغذی				۱	۱	۲	۰
انتشار، چاپ و تکثیر رسانه‌های ضبط شده				۰	۰	۱	۰
صنایع تولید زغال کک، پالایشگاه‌های نفت و سوخت‌های هسته‌ای				۱۰	۵	۰	۲
صنایع تولید مواد و محصولات شیمیایی				۰	۲	۲	۰
تولید محصولات لاستیکی و پلاستیکی				۵	۵	۴	۰
تولید سایر محصولات کانی غیر فلزی				۲۳	۳۱	۶۵	۴
تولید فلزات اساسی				۲	۴	۰	۰
تولید محصولات فلزی فابریکی بجز ماشین‌آلات و تجهیزات				۲	۷	۲	۱
تولید ماشین‌آلات و تجهیزات طبقه‌بندی نشده در جای دیگر				۱	۰	۱	۰
تولید ماشین‌آلات اداری و حسابگر محاسباتی				۰	۰	۰	۰
تولید ماشین‌آلات مولد و انتقال برق و دستگاه‌های برقی طبقه‌بندی نشده در جای دیگر				۰	۱	۰	۰
تولید رادیو و تلویزیون و دستگاه‌ها و وسایل ارتباطی				۰	۰	۰	۰
تولید ابزار پزشکی و ابزار اپتیکی و ابزار دقیق و ساعت‌های مچی و انواع دیگر ساعت				۰	۰	۰	۱
تولید وسایل نقلیه موتوری، تریلر و نیم‌تریلر				۰	۰	۰	۰
تولید سایر وسایل حمل و نقل				۱	۲	۸	۵
تولید میلان و مصنوعات طبقه‌بندی نشده در جای دیگر				۱	۰	۰	۰
باز یافت				۰	۱	۰	۰
تولید انرژی				۰	۰	۰	۰
فعالیت‌های پشتیبانی و کمکی حمل و نقل؛ فعالیت‌های آژانس‌های مسافرتی				۳	۰	۰	۰
کامپیوتر و فعالیت‌های مربوطه				۰	۲	۰	۰
تحقیق و توسعه				۰	۰	۰	۰
سایر فعالیت‌های خدمات مهندسی				۱	۱۸	۰	۰
فاضلاب، دفع زباله، بهداشت محیط و سایر فعالیت‌های مشابه				۰	۰	۰	۰
جمع‌آوری تصفیه و توزیع آب				۰	۰	۰	۰



۸-۲- تعداد پروانه بهره‌برداری<sup>(۱)</sup> صادر شده توسط سازمان صنعت، معدن و تجارت برای ایجاد کارگاه‌های صنعتی برحسب نوع فعالیت (دنباله)

۱۳۹۷	۱۳۹۶	۱۳۹۵	۱۳۹۴	فعالیت
۹۲	۱۰۵	۹۱	۵۷	جمع
۰	۰	۰	۰	استخراج زغال سنگ و لنینیت
۱	۱	۰	۰	استخراج کانه‌های فلزی
۸	۱۰	۱۴	۰	استخراج سایر معادن
۱۲	۱۵	۱۷	۸	صنایع مواد غذایی و آشامیدنی
۰	۰	۰	۰	تولید محصولات از توتون و تنباکو- سیگار
۰	۱	۰	۰	تولید منسوجات
۲	۱	۱	۰	تولید پوشاک و عمل آوردن و رنگ کردن پوست خردار
۰	۰	۰	۰	دباغی و عمل آوردن چرم، ساخت کیف، چمدان، زین و پراک و تولید کفش
۱	۲	۱	۲	تولید چوب و محصولات چوبی و چوب پنبه (غیر از مبلمان) و ساخت کالا از نی و مواد حصیری
۱	۱	۲	۱	تولید کاغذ و محصولات کاغذی
۰	۰	۰	۰	انتشار، چاپ و تکثیر رسانه‌های ضبط شده
۱۳	۱۰	۱۲	۷	صنایع تولید زغال کک، پالایشگاه‌های نفت و سوخت‌های هسته‌ای
۳	۴	۱	۰	صنایع تولید مواد و محصولات شیمیایی
۷	۵	۶	۵	تولید محصولات لاستیکی و پلاستیکی
۲۸	۲۹	۲۵	۲۷	تولید سایر محصولات کانی غیرفلزی
۱	۲	۲	۰	تولید فلزات اساسی
۷	۲	۱۰	۳	تولید محصولات فلزی فابریکی بجز ماشین‌آلات و تجهیزات
۱	۵	۳	۱	تولید ماشین‌آلات و تجهیزات طبقه‌بندی نشده در جای دیگر
۲	۰	۰	۰	تولید ماشین‌آلات اداری و حسابگر محاسباتی
۰	۱	۰	۱	تولید ماشین‌آلات مولد و انتقال برق و دستگاه‌های برقی طبقه‌بندی نشده در جای دیگر
۰	۰	۰	۰	تولید رادیو و تلویزیون و دستگاه‌ها و وسایل ارتباطی
۱	۱	۰	۰	تولید ابزار پزشکی و ابزار اپتیکی و ابزار دقیق و ساعت‌های مچی و انواع دیگر ساعت
۰	۲	۰	۰	تولید وسایل نقلیه موتوری، ترپلر و نیم‌ترپلر
۰	۳	۱	۱	تولید سایر وسایل حمل و نقل
۰	۰	۰	۰	تولید مبلمان و مصنوعات طبقه‌بندی نشده در جای دیگر
۰	۳	۰	۰	بازیافت
۰	۰	۰	۰	تولید انرژی
۲	۲	۰	۱	فعالیت‌های پشتیبانی و کمکی حمل و نقل، فعالیت‌های آژانس‌های مسافرتی
۰	۰	۰	۰	کامپیوتر و فعالیت‌های مربوطه
۰	۰	۰	۰	تحقیق و توسعه
۲	۵	۳	۰	سایر فعالیت‌های خدمات مهندسی
۰	۰	۰	۰	فاضلاب، دفع زباله، بهداشت محیط و سایر فعالیت‌های مشابه
۰	۰	۰	۰	جمع‌آوری تصفیه و توزیع آب

(۱) شامل پروانه‌های بهره‌برداری صادره جهت واحدهای جدید راه‌اندازی شده، توسعه واحدهای موجود و واحدهای فاقد جواز تأسیس می‌باشد.  
مأخذ - اداره کل صنعت، معدن و تجارت استان هرمزگان

۳-۸- میزان اشتغال کارگاه‌های صنعتی دارای پروانه بهره‌برداری<sup>(۱)</sup> صادر شده توسط سازمان صنعت، معدن و تجارت برحسب نوع فعالیت

۱۳۹۳	۱۳۹۰	۱۳۸۵	۱۳۸۰	فعالیت
۷۵۷	۱۰۶۷	۹۴۴	۵۵۱	جمع
...	...	...	...	استخراج زغال سنگ و لنینیت
.	.	.	.	استخراج کانه‌های فلزی
.	.	.	.	استخراج سایر معادن
۵۷	۱۲۴	۱۹۶	۱۵۰	صنایع مواد غذایی و آشامیدنی
.	.	.	.	تولید محصولات از توتون و تنباکو- سیگار
.	.	.	.	تولید منسوجات
.	۲۳	.	۳۲	تولید پوشاک و عمل آوردن و رنگ کردن پوست خردار
.	.	.	.	دباغی و عمل آوردن چرم، ساخت کیف، چمدان، زین و یراق و تولید کفش
.	۴۵	۳۹	.	تولید چوب و محصولات چوبی و چوب پنبه (غیر از مبلمان) و ساخت کالا از نی و مواد حصیری
۳۱	۴	۲۰	.	تولید کاغذ و محصولات کاغذی
.	.	۴	.	انتشار، چاپ و تکثیر رسانه‌های ضبط شده
۲۴۵	۵۲	.	۶۲	صنایع تولید زغال کک، پالایشگاه‌های نفت و سوخت‌های هسته‌ای
.	۳۹	۹	.	صنایع تولید مواد و محصولات شیمیایی
۵۲	۶۱	۱۴	.	تولید محصولات لاستیکی و پلاستیکی
۱۷۵	۲۲۴	۴۸۰	۲۲۴	تولید سایر محصولات کانی غیر فلزی
۲۵	۳۷۴	.	.	تولید فلزات اساسی
۱۰	۴۷	۳۰	۱۸	تولید محصولات فلزی فابریکی بجز ماشین‌آلات و تجهیزات
۳	.	۱۸	.	تولید ماشین‌آلات و تجهیزات طبقه‌بندی نشده در جای دیگر
.	.	.	.	تولید ماشین‌آلات اداری و حسابگر محاسباتی
.	۱۲	.	.	تولید ماشین‌آلات مولد و انتقال برق و دستگاه‌های برقی طبقه‌بندی نشده در جای دیگر
.	.	.	.	تولید رادیو و تلویزیون و دستگاه‌ها و وسایل ارتباطی
.	.	.	۸	تولید ابزار پزشکی و ابزار اپتیکی و ابزار دقیق و ساعت‌های مچی و انواع دیگر ساعت
.	.	.	.	تولید وسایل نقلیه موتوری، تریلر و نیم‌تریلر
.	۱۷	۱۱۹	۶۴	تولید سایر وسایل حمل و نقل
۵	.	.	.	تولید مبلمان و مصنوعات طبقه‌بندی نشده در جای دیگر
.	۲۵	.	.	بازیافت
.	.	.	.	تولید انرژی
۲۷	۲۰	۱۵	.	فعالیت‌های پشتیبانی و کمکی حمل و نقل؛ فعالیت‌های آژانس‌های مسافرتی
.	.	.	.	کامپیوتر و فعالیت‌های مربوطه
...	...	...	...	تحقیق و توسعه
.	.	.	.	سایر فعالیت‌های خدمات مهندسی
...	...	...	...	فاضلاب، دفع زباله، بهداشت محیط و سایر فعالیت‌های مشابه
...	...	...	...	جمع‌آوری تصفیه و توزیع آب



۳-۸- میزان اشتغال کارگاه‌های صنعتی دارای پروانه بهره‌برداری<sup>(۱)</sup> صادر شده توسط سازمان صنعت، معدن و تجارت برحسب نوع فعالیت (دنباله)

۱۳۹۷	۱۳۹۶	۱۳۹۵	۱۳۹۴	فعالیت
۳۷۴۵	۱۵۹۴	۱۶۷۳	۶۵۶	جمع
.	...	...	...	استخراج زغال سنگ و لینییت
۱۲	۲۵	.	.	استخراج کانه‌های فلزی
۹۳	۷۷	۱۹۱	.	استخراج سایر معادن
۲۰۰	۲۱۰	۲۰۴	۵۱	صنایع مواد غذایی و آشامیدنی
.	.	.	.	تولید محصولات از توتون و تنباکو- سیگار
.	۶	.	.	تولید منسوجات
۳۲	۳۰	۴۰	.	تولید پوشاک و عمل آوردن و رنگ کردن پوست خردار
.	.	.	.	دباغی و عمل آوردن چرم، ساخت کیف، چمدان، زین و یراق و تولید کفش
۴	۱۵	۹	۱۱	تولید چوب و محصولات چوبی و چوب پنبه (غیر از میلان) و ساخت کالا از نی و مواد حصیری
۷	.	۱۵	۵	تولید کاغذ و محصولات کاغذی
.	.	.	.	انتشار، چاپ و تکثیر رسانه‌های ضبط شده
۲۹۹۶	۲۶۳	۲۳۰	۱۵۴	صنایع تولید زغال کک، پالایشگاه‌های نفت و سوخت‌های هسته‌ای
۲۸	۲۸	۹	.	صنایع تولید مواد و محصولات شیمیایی
۵۸	۳۹	۲۱	۳۳	تولید محصولات لاستیکی و پلاستیکی
۱۸۱	۳۰۳	۲۰۶	۳۷۱	تولید سایر محصولات کانی غیر فلزی
۴	۲۸۳	۶۷۳	.	تولید فلزات اساسی
۵۴	۷	۳۸	۱۰	تولید محصولات فلزی فابریکی بجز ماشین‌آلات و تجهیزات
۲	۴۴	۱۱	۴	تولید ماشین‌آلات و تجهیزات طبقه‌بندی نشده در جای دیگر
.	.	.	.	تولید ماشین‌آلات اداری و حسابگر محاسباتی
۲۱	۷۱	.	۸	تولید ماشین‌آلات مولد و انتقال برق و دستگاه‌های برقی طبقه‌بندی نشده در جای دیگر
.	.	.	.	تولید رادیو و تلویزیون و دستگاه‌ها و وسایل ارتباطی
۲	۲۹	.	.	تولید ابزار پزشکی و ابزار اپتیکی و ابزار دقیق و ساعت‌های مچی و انواع دیگر ساعت
.	۱۰	.	.	تولید وسایل نقلیه موتوری، تریلر و نیم‌تریلر
.	۸۸	۷	۴	تولید سایر وسایل حمل و نقل
.	.	.	.	تولید مبلمان و مصنوعات طبقه‌بندی نشده در جای دیگر
.	۱۹	.	.	بازیافت
.	.	.	.	تولید انرژی
۳۱	۱۵	.	۵	فعالیت‌های پشتیبانی و کمکی حمل و نقل، فعالیت‌های آژانس‌های مسافرتی
.	.	.	.	کامپیوتر و فعالیت‌های مربوطه
.	...	...	...	تحقیق و توسعه
۲۰	۳۲	۱۹	.	سایر فعالیت‌های خدمات مهندسی
.	...	...	...	فاضلاب، دفع زباله، بهداشت محیط و سایر فعالیت‌های مشابه
.	...	...	...	جمع‌آوری تصفیه و توزیع آب

(۱) شامل پروانه‌های بهره‌برداری صادره جهت واحدهای جدید راه‌اندازی شده، توسعه واحدهای موجود و واحدهای فاقد جواز تأسیس می‌باشد.

مأخذ - سازمان صنایع و معادن (ر.م).

- اداره کل صنعت، معدن و تجارت استان هرمزگان

۸-۴- سرمایه‌گذاری کارگاه‌های صنعتی دارای پروانه بهره‌برداری<sup>(۱)</sup> صادر شده توسط سازمان صنعت، معدن و تجارت برحسب نوع فعالیت (میلیون ریال)

۱۳۹۳	۱۳۹۰	۱۳۸۵	۱۳۸۰	فعالیت
۱۱۱۵۸۳۶	۲۲۵۹۴۵۵	۱۹۱۵۴۷	۲۷۲۷۴	جمع
.	.	.	.	استخراج زغال سنگ و لنینیت
.	.	.	.	استخراج کانه‌های فلزی
.	.	.	.	استخراج سایر معادن
۴۰۱۹۲۹	۶۸۶۰۲	۷۷۷۸۶	۹۹۲۴	صنایع مواد غذایی و آشامیدنی
.	.	.	.	تولید محصولات از توتون و تنباکو- سیگار
.	.	.	.	تولید منسوجات
.	۹۹۴	.	۱۴۸۷	تولید پوشاک و عمل آوردن و رنگ کردن پوست خردار
.	.	.	.	دباغی و عمل آوردن چرم، ساخت کیف، چمدان، زین و براق و تولید کفش
.	۴۶۶۵۶	۸۴۵۰	.	تولید چوب و محصولات چوبی و چوب پنبه (غیر از میلان) و ساخت کالا از نی و مواد حصیری
۳۹۶۱۷	۱۸۰۰	۲۹۰۳	.	تولید کاغذ و محصولات کاغذی
.	.	۷۰۰	.	انتشار، چاپ و تکثیر رسانه‌های ضبط شده
۴۱۰۰۹۸	۱۹۹۰۸۲	.	۳۵۴۲	صنایع تولید زغال کک، پالایشگاه‌های نفت و سوخت‌های هسته‌ای
.	۲۹۰۸۸	۲۱۹۵	.	صنایع تولید مواد و محصولات شیمیایی
۱۸۰۸۳	۴۱۵۳۹	۳۲۷۰	.	تولید محصولات لاستیکی و پلاستیکی
۵۲۹۹۹	۹۸۵۸۵	۵۲۰۶۱	۱۸۱۷۳	تولید سایر محصولات کانی غیرفلزی
۵۵۹۷۷	۱۷۱۱۰۳۰	.	.	تولید فلزات اساسی
۱۲۰۲۵	۲۱۷۱۰	۲۱۶۷۲	۲۷۰۰	تولید محصولات فلزی فابریکی بجز ماشین‌آلات و تجهیزات
۹۵۰	.	۲۸۰۰	.	تولید ماشین‌آلات و تجهیزات طبقه‌بندی نشده در جای دیگر
.	.	.	.	تولید ماشین‌آلات اداری و حسابگر محاسباتی
.	۲۰۰۲۹	.	.	تولید ماشین‌آلات مولد و انتقال برق و دستگاه‌های برقی طبقه‌بندی نشده در جای دیگر
.	.	.	.	تولید رادیو و تلویزیون و دستگاه‌ها و وسایل ارتباطی
.	.	.	۱۰۰	تولید ابزار پزشکی و ابزار اپتیکی و ابزار دقیق و ساعت‌های مچی و انواع دیگر ساعت
.	.	.	.	تولید وسایل نقلیه موتوری، تریلر و نیم‌تریلر
۸۵۵۸	۱۴۷۵۰	۱۹۷۱۰	۱۳۴۸	تولید سایر وسایل حمل و نقل
۳۶۷۰	.	.	.	تولید میلان و مصنوعات طبقه‌بندی نشده در جای دیگر
.	۵۶۰۰	.	.	بازیافت
.	.	.	.	تولید انرژی
۳۳۰۶۸	.	.	.	فعالیت‌های پشتیبانی و کمکی حمل و نقل؛ فعالیت‌های آژانس‌های مسافرتی
.	.	.	.	کامپیوتر و فعالیت‌های مربوطه
.	.	.	.	تحقیق و توسعه
.	.	.	.	سایر فعالیت‌های خدمات مهندسی
...	...	...	...	فاضلاب، دفع زباله، بهداشت محیط و سایر فعالیت‌های مشابه
...	...	...	...	جمع‌آوری تصفیه و توزیع آب



۸-۴ - سرمایه‌گذاری کارگاه‌های صنعتی دارای پروانه بهره‌برداری<sup>(۱)</sup> صادر شده توسط سازمان صنعت، معدن و تجارت برحسب نوع فعالیت (دنباله)

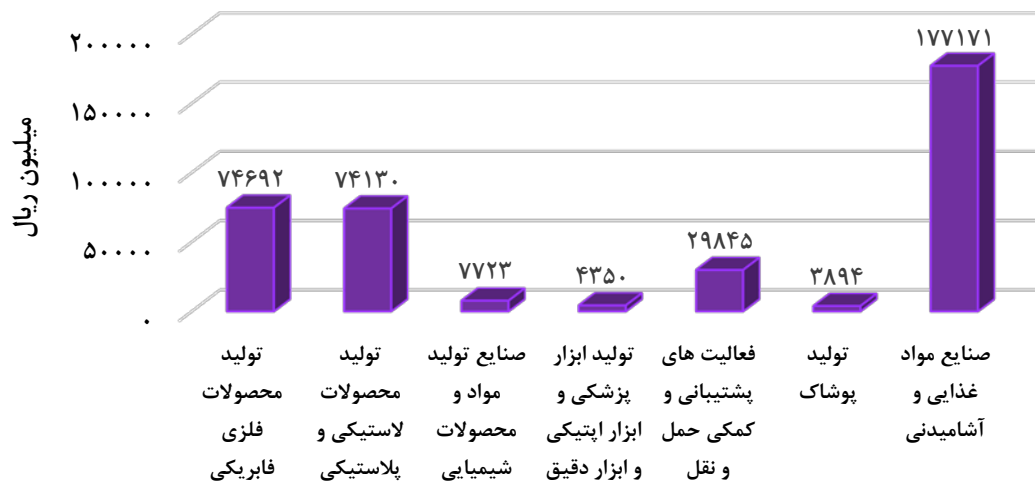
۱۳۹۷	۱۳۹۶	۱۳۹۵	۱۳۹۴	فعالیت
۱۹۳۸۰۷۲۳۰	۱۵۹۷۰۳۴۷	۱۱۳۶۰۳۱۵	۷۷۶۶۳۳	جمع
.	...	...	...	استخراج زغال سنگ و لنینیت
۳۱۶۶۰	۱۳۷۷۳	.	.	استخراج کانه‌های فلزی
۱۹۹۴۱۰	۷۱۹۲۳	۱۴۸۴۲۷	.	استخراج سایر معادن
۱۷۷۱۷۱	۱۳۷۱۵۷	۱۷۱۶۷۱	۳۷۱۶۹	صنایع مواد غذایی و آشامیدنی
.	.	.	.	تولید محصولات از توتون و تنباکو- سیگار
.	۲۰۴۵	.	.	تولید منسوجات
۳۸۹۴	۱۷۴۹	۶۰۶۱	.	تولید پوشاک و عمل آوردن و رنگ کردن پوست خردار
.	.	.	.	دباغی و عمل آوردن چرم، ساخت کیف، چمدان، زین و براق و تولید کفش
۱۹۷۰	۱۵۰۹۵	۵۸۲۰	۷۳۳۵	تولید چوب و محصولات چوبی و چوب پنبه (غیر از مبلمان) و ساخت کالا از نی و مواد حصیری
۱۸۵۸	.	۱۵۶۴۳	۶۳۷	تولید کاغذ و محصولات کاغذی
.	.	.	.	انتشار، چاپ و تکثیر رسانه‌های ضبط شده
۱۹۲۷۸۰۱۴۶	۸۵۹۴۷۴	۴۶۱۷۷۸	۳۴۷۴۲۳	صنایع تولید زغال کک، پالایشگاه‌های نفت و سوخت‌های هسته‌ای
۷۷۲۳	۲۰۱۳۹	۱۸۶۷۸	.	صنایع تولید مواد و محصولات شیمیایی
۷۴۱۳۰	۴۱۲۰۷	۳۹۲۴۳	۱۰۱۰۸	تولید محصولات لاستیکی و پلاستیکی
۳۷۳۹۸۹	۶۷۱۷۸۲	۲۳۶۶۲۶	۳۴۲۵۹۱	تولید سایر محصولات کانی غیر فلزی
۶۰۰۰	۶۷۲۲۰۰۰	۸۸۵۵۰۵۴	.	تولید فلزات اساسی
۷۴۶۹۲	۲۸۳۶	۲۱۰۷۹	۴۴۹۳	تولید محصولات فلزی فابریکی بجز ماشین‌آلات و تجهیزات
۴۷۰۰	۱۶۴۵۶	۱۳۶۳۶۱۰	۷۰۰۰	تولید ماشین‌آلات و تجهیزات طبقه‌بندی نشده در جای دیگر
.	.	.	.	تولید ماشین‌آلات اداری و حسابگر محاسباتی
۱۳۲۷۱	۱۷۴۰۰	.	۶۶۰۰	تولید ماشین‌آلات مولد و انتقال برق و دستگاه‌های برقی طبقه‌بندی نشده در جای دیگر
.	.	.	.	تولید رادیو و تلویزیون و دستگاه‌ها و وسایل ارتباطی
۴۳۵۰	۷۴۲۵	.	.	تولید ابزار پزشکی و ابزار اپتیکی و ابزار دقیق و ساعت‌های مچی و انواع دیگر ساعت
.	۱۳۱۲۹	.	.	تولید وسایل نقلیه موتوری، تریلر و نیم‌تریلر
.	۷۲۲۹۰۳۸	۹۹۴۰	۶۸۰۰	تولید سایر وسایل حمل و نقل
.	.	.	.	تولید مبلمان و مصنوعات طبقه‌بندی نشده در جای دیگر
.	۳۶۹۱۵	.	.	بازیافت
.	.	.	.	تولید انرژی
۲۹۸۴۵	۵۷۴۵۸	.	۶۴۷۷	فعالیت‌های پشتیبانی و کمکی حمل و نقل؛ فعالیت‌های آژانس‌های مسافرتی
.	.	.	.	کامپیوتر و فعالیت‌های مربوطه
.	...	...	...	تحقیق و توسعه
۲۲۴۲۱	۳۳۳۴۶	۶۶۸۵	.	سایر فعالیت‌های خدمات مهندسی
.	...	...	...	فاضلاب، دفع زباله، بهداشت محیط و سایر فعالیت‌های مشابه
.	...	...	...	جمع‌آوری تصفیه و توزیع آب

(۱) شامل پروانه‌های بهره‌برداری صادره جهت واحدهای جدید راه‌اندازی شده، توسعه واحدهای موجود و واحدهای فاقد جواز تأسیس می‌باشد.

مأخذ - سازمان صنایع و معادن (ر.م).

- اداره کل صنعت، معدن و تجارت استان هرمزگان

۸-۲- سرمایه‌گذاری کارگاه‌های صنعتی دارای پروانه بهره‌برداری صادر شده  
برحسب نوع فعالیت: ۱۳۹۷



مبنا: جدول ۸-۴

۵-۸- تعداد کارگاه‌های صنعتی دارای ده نفر کارکن و بیش تر برحسب نوع فعالیت، نحوه مالکیت و طبقات کارکن

کل کارگاه‌ها				سال و فعالیت
جمع	۴۹-۱۰ نفر	۹۹-۵۰ نفر	۱۰۰ نفر و بیش تر	
۷۱	۵۱	۱۱	۹	۱۳۸۰
۷۹	۵۹	۱۰	۱۰	۱۳۸۵
۱۷۷	۱۴۳	۱۱	۲۳	۱۳۹۰
۱۵۱	۱۱۳	۱۳	۲۵	۱۳۹۲
۱۳۶	۹۸	۱۴	۲۴	۱۳۹۳
۳۲۲	۲۷۴	۱۹	۲۹	۱۳۹۴
۳۰۳	۲۵۷	۱۵	۳۱	۱۳۹۵
۲۴۶	۲۰۰	۱۶	۳۱	۱۳۹۶
۶۸	۵۵	۶	۷	تولید فرآورده‌های غذایی <sup>(۱)</sup>
...	...	...	...	تولید انواع آشامیدنی‌ها
...	...	...	...	تولید فرآورده‌های توتون و تنباکو
۱۴	۱۴	۰	۰	تولید منسوجات <sup>(۲)</sup>
...	...	...	...	تولید پوشاک
...	...	...	...	تولید چرم و فرآورده‌های وابسته
...	...	...	...	تولید چوب و فرآورده‌های چوب و چوب پنبه به جز مبلمان ساخت کالا از حصیر و مواد حصیربافی
...	...	...	...	تولید کاغذ و فرآورده‌های کاغذی
...	...	...	...	چاپ و تکثیر رسانه‌های ضبط شده
۳۰	۱۷	۴	۹	تولید کک و فرآورده‌های حاصل از پالایش نفت <sup>(۳)</sup>
...	...	...	...	تولید مواد شیمیایی و فرآورده‌های شیمیایی
...	...	...	...	تولید داروها و فرآورده‌های دارویی شیمیایی و گیاهی
...	...	...	...	تولید فرآورده‌های لاستیکی و پلاستیکی
۸۸	۸۳	۱	۴	تولید سایر فرآورده‌های معدنی غیرفلزی
۱۱	۵	۰	۶	تولید فلزات پایه
۴	۴	۰	۰	تولید محصولات فلزی ساخته شده، به جز ماشین‌آلات و تجهیزات
۴	۲	۲	۰	ساخت محصولات رایانه‌ای، الکترونیکی و نوری <sup>(۴)</sup>
...	...	...	...	تولید تجهیزات برقی
۳	۳	۰	۰	تولید ماشین‌آلات و تجهیزات طبقه‌بندی نشده در جای دیگر <sup>(۵)</sup>
...	...	...	...	تولید وسایل نقلیه موتوری، تریلر و نیم‌تریلر
۱۹	۱۵	۱	۳	تولید سایر تجهیزات حمل و نقل <sup>(۶)</sup>
...	...	...	...	تولید مبلمان
...	...	...	...	تولید سایر مصنوعات طبقه‌بندی نشده در جای دیگر
۵	۱	۲	۲	تعمیر و نصب ماشین‌آلات و تجهیزات





## ۵-۸- تعداد کارگاه‌های صنعتی دارای ده نفر کارکن و بیش تر برحسب نوع فعالیت، نحوه مالکیت و طبقات کارکن (دنباله)

خصوصی				سال و فعالیت
جمع	۱۰-۴۹ نفر	۵۰-۹۹ نفر	۱۰۰ نفر و بیش تر	
۵۹	۴۶	۹	۴	..... ۱۳۸۰
۷۵	۵۸	۱۰	۷	..... ۱۳۸۵
۱۷۳	۱۴۳	۱۱	۱۹	..... ۱۳۹۰
۱۴۵	۱۱۲	۱۳	۲۰	..... ۱۳۹۲
۱۲۹	۹۵	۱۴	۲۰	..... ۱۳۹۳
۳۱۳	۲۷۰	۱۸	۲۵	..... ۱۳۹۴
۲۹۶	۲۵۴	۱۴	۲۸	..... ۱۳۹۵
۲۴۴	۲۰۰	۱۵	۳۰	..... ۱۳۹۶
۶۸	۵۵	۶	۷	..... تولید فرآورده‌های غذایی <sup>(۱)</sup>
...	...	...	...	..... تولید انواع آشامیدنی‌ها
...	...	...	...	..... تولید فرآورده‌های توتون و تنباکو
۱۴	۱۴	۰	۰	..... تولید منسوجات <sup>(۲)</sup>
...	...	...	...	..... تولید پوشاک
...	...	...	...	..... تولید چرم و فرآورده‌های وابسته
...	...	...	...	..... تولید چوب و فرآورده‌های چوب و چوب پنبه به جز مبلمان ساخت کالا از حصیر و مواد حصیربافی
...	...	...	...	..... تولید کاغذ و فرآورده‌های کاغذی
...	...	...	...	..... چاپ و تکثیر رسانه‌های ضبط شده
۳۰	۱۷	۴	۹	..... تولید کک و فرآورده‌های حاصل از پالایش نفت <sup>(۳)</sup>
...	...	...	...	..... تولید مواد شیمیایی و فرآورده‌های شیمیایی
...	...	...	...	..... تولید داروها و فرآورده‌های دارویی شیمیایی و گیاهی
...	...	...	...	..... تولید فرآورده‌های لاستیکی و پلاستیکی
۸۸	۸۳	۱	۴	..... تولید سایر فرآورده‌های معدنی غیرفلزی
۱۱	۵	۰	۶	..... تولید فلزات پایه
۴	۴	۰	۰	..... تولید محصولات فلزی ساخته شده، به جز ماشین‌آلات و تجهیزات
۴	۲	۲	۰	..... ساخت محصولات رایانه‌ای، الکترونیکی و نوری <sup>(۴)</sup>
...	...	...	...	..... تولید تجهیزات برقی
۳	۳	۰	۰	..... تولید ماشین‌آلات و تجهیزات طبقه‌بندی نشده در جای دیگر <sup>(۵)</sup>
...	...	...	...	..... تولید وسایل نقلیه موتوری، تریلر و نیم‌تریلر
۱۹	۱۵	۱	۳	..... تولید سایر تجهیزات حمل و نقل <sup>(۶)</sup>
...	...	...	...	..... تولید مبلمان
...	...	...	...	..... تولید سایر مصنوعات طبقه‌بندی نشده در جای دیگر
۳	۱	۱	۱	..... تعمیر و نصب ماشین‌آلات و تجهیزات



## ۵-۸- تعداد کارگاه‌های صنعتی دارای ده نفر کارکن و بیش تر برحسب نوع فعالیت، نحوه مالکیت و طبقات کارکن (دنباله)

عمومی				سال و فعالیت
جمع	۱۰-۴۹ نفر	۵۰-۹۹ نفر	۱۰۰ نفر و بیش تر	
۱۲	۵	۲	۵	۱۳۸۰
۴	۱	۰	۳	۱۳۸۵
۴	۰	۰	۴	۱۳۹۰
۶	۱	۰	۵	۱۳۹۲
۷	۳	۰	۴	۱۳۹۳
۹	۴	۱	۴	۱۳۹۴
۷	۳	۱	۳	۱۳۹۵
۲	۰	۱	۱	۱۳۹۶
۰	۰	۰	۰	تولید فرآورده‌های غذایی <sup>(۱)</sup>
۰	۰	۰	۰	تولید انواع آشامیدنی‌ها
۰	۰	۰	۰	تولید فرآورده‌های توتون و تنباکو
۰	۰	۰	۰	تولید منسوجات <sup>(۲)</sup>
۰	۰	۰	۰	تولید پوشاک
۰	۰	۰	۰	تولید چرم و فرآورده‌های وابسته
۰	۰	۰	۰	تولید چوب و فرآورده‌های چوب و چوب پنبه به جز مبلمان ساخت کالا از حصیر و مواد حصیربافی
۰	۰	۰	۰	تولید کاغذ و فرآورده‌های کاغذی
۰	۰	۰	۰	چاپ و تکثیر رسانه‌های ضبط شده
۰	۰	۰	۰	تولید کک و فرآورده‌های حاصل از پالایش نفت <sup>(۳)</sup>
۰	۰	۰	۰	تولید مواد شیمیایی و فرآورده‌های شیمیایی
۰	۰	۰	۰	تولید داروها و فرآورده‌های دارویی شیمیایی و گیاهی
۰	۰	۰	۰	تولید فرآورده‌های لاستیکی و پلاستیکی
۰	۰	۰	۰	تولید سایر فرآورده‌های معدنی غیرفلزی
۰	۰	۰	۰	تولید فلزات پایه
۰	۰	۰	۰	تولید محصولات فلزی ساخته شده، به جز ماشین‌آلات و تجهیزات
۰	۰	۰	۰	ساخت محصولات رایانه‌ای، الکترونیکی و نوری <sup>(۴)</sup>
۰	۰	۰	۰	تولید تجهیزات برقی
۰	۰	۰	۰	تولید ماشین‌آلات و تجهیزات طبقه‌بندی نشده در جای دیگر <sup>(۵)</sup>
۰	۰	۰	۰	تولید وسایل نقلیه موتوری، تریلر و نیم‌تریلر
۰	۰	۰	۰	تولید سایر تجهیزات حمل و نقل <sup>(۶)</sup>
۰	۰	۰	۰	تولید مبلمان
۰	۰	۰	۰	تولید سایر مصنوعات طبقه‌بندی نشده در جای دیگر
۲	۰	۱	۱	تعمیر و نصب ماشین‌آلات و تجهیزات

(۱) شامل تولید انواع آشامیدنی‌ها و تولید فرآورده‌های توتون و تنباکو نیز می باشد

(۲) شامل تولید پوشاک، تولید چرم و فرآورده‌های وابسته، تولید چوب و فرآورده‌های چوب و چوب پنبه به جز مبلمان ساخت کالا از حصیر، تولید کاغذ و فرآورده‌های کاغذی و چاپ و تکثیر رسانه های ضبط شده نیز می باشد.

(۳) شامل تولید مواد شیمیایی و فرآورده‌های شیمیایی، تولید داروها و فرآورده‌های دارویی شیمیایی و گیاهی، تولید فرآورده‌های لاستیکی و پلاستیکی نیز می باشد

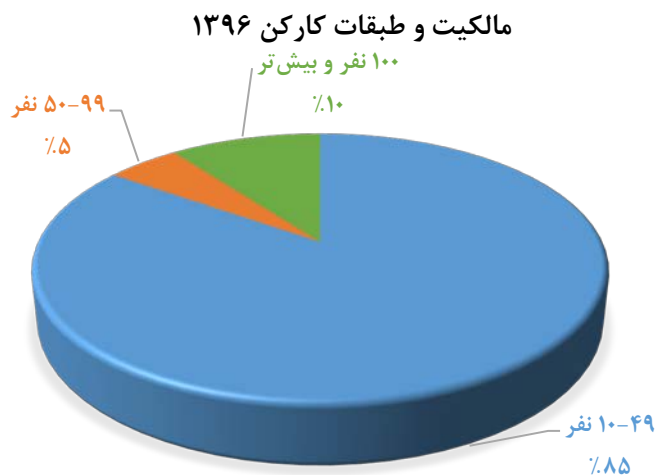
(۴) شامل تولید تجهیزات برقی می باشد.

(۵) شامل تولید وسایل نقلیه موتوری، تریلر و نیم تریلر نیز می باشد.

(۶) شامل تولید مبلمان، تولید سایر مصنوعات طبقه بندی نشده در جای دیگر و تعمیر و نصب ماشین آلات و تجهیزات نیز می باشد.

مأخذ- مرکز آمار ایران، دفتر صنعت، معدن و زیربنایی

## ۸-۳- تعداد کارگاه‌های صنعتی دارای ده نفر کارکن و بیش تر برحسب نوع فعالیت، نحوه



مبنا: جدول ۵-۸

## ۸-۶- تعداد کارگاه‌های صنعتی دارای ده نفر کارکن و بیش تر برحسب نحوه مالکیت، طبقات کارکن و شهرستان: ۱۳۹۶

کل کارگاه‌ها				شهرستان
۱۰۰ نفر و بیش تر	۵۰-۹۹ نفر	۱۰-۴۹ نفر <sup>(۱)</sup>	جمع	
۳۱	۱۶	۲۰۰	۲۴۶	کل استان .....
...	...	...	۱۰۴	بندرعباس .....
...	...	...	۵۵	بندرلنگه .....
...	...	...	۲۹	قشم .....
...	...	...	۱۷	میناب .....
...	...	...	۱۲	رودان .....
...	...	...	۱۴	بستک .....
...	...	...	۱۰	خمیر .....
...	...	...	۵	سایر شهرستان‌ها .....



۸-۶- تعداد کارگاه‌های صنعتی دارای ده نفر کارکن و بیش‌تر برحسب نحوه مالکیت، طبقات کارکن و شهرستان: ۱۳۹۶ (دنباله)

خصوصی				شهرستان
۱۰۰ نفر و بیش‌تر	۵۰-۹۹ نفر	۱۰-۴۹ نفر <sup>(۱)</sup>	جمع	
***	***	***	۲۴۴	کل استان .....
***	***	***	۱۰۲	بندرعباس .....
***	***	***	۵۵	بندرلنگه .....
***	***	***	۲۹	قشم .....
***	***	***	۱۷	میناب .....
***	***	***	۱۲	رودان .....
***	***	***	۱۴	بستک .....
***	***	***	۱۰	خمیر .....
***	***	***	۵	سایر شهرستان‌ها .....

عمومی				شهرستان
۱۰۰ نفر و بیش‌تر	۵۰-۹۹ نفر	۱۰-۴۹ نفر <sup>(۱)</sup>	جمع	
***	***	***	۲	کل استان .....
***	***	***	۲	بندرعباس .....
***	***	***	۰	بندرلنگه .....
***	***	***	۰	قشم .....
***	***	***	۰	میناب .....
***	***	***	۰	رودان .....
***	***	***	۰	بستک .....
***	***	***	۰	خمیر .....
***	***	***	۰	سایر شهرستان‌ها .....

(۱) تعداد کارگاه‌های صنعتی ۱۰-۴۹ نفر کارکن به تفکیک شهرستان ارائه نشده است.

مأخذ- مرکز آمار ایران، دفتر صنعت، معدن و زیربنایی

۸-۷- تعداد شاغلان کارگاه‌های صنعتی دارای ده نفر کارکن و بیش تر بر حسب مزد و حقوق‌بگیران و کارکنان بدون مزد و حقوق و جنس

مزد و حقوق‌بگیران			کل شاغلان	سال و طبقات کارکن
زن	مرد	مرد و زن		
۴۳۷	۶۲۵۳	۶۶۹۰	۶۷۱۶	.....۱۳۸۰
۶۱۲	۶۹۱۴	۷۵۲۶	۷۵۷۷	.....۱۳۸۵
۱۰۷۱	۱۲۱۰۰	۱۳۱۷۱	۱۳۲۴۰	.....۱۳۹۰
۹۹۷	۱۴۴۷۹	۱۵۴۷۶	۱۵۵۴۳	.....۱۳۹۲
۱۰۴۷	۱۲۴۵۷	۱۳۵۰۴	۱۳۵۳۸	.....۱۳۹۳
۱۵۱۵	۱۷۶۰۷	۱۹۱۲۲	۱۹۲۶۸	.....۱۳۹۴
۱۵۶۰	۱۹۱۴۷	۲۰۷۰۷	۲۰۷۹۷	.....۱۳۹۵
<b>۱۵۹۵</b>	<b>۱۸۴۹۵</b>	<b>۲۰۰۹۰</b>	<b>۲۰۱۷۷</b>	<b>.....۱۳۹۶</b>
۴۰۲	۳۳۹۷	۳۸۰۰	۳۸۸۵	..... ۴۹- ۱۰ نفر
۲۰۵	۸۱۵	۱۰۲۰	۱۰۲۲	..... ۹۹- ۵۰ نفر
۹۸۷	۱۴۲۸۳	۱۵۲۷۰	۱۵۲۷۰	..... ۱۰۰ نفر و بیش تر

کارکنان بدون مزد و حقوق			سال و طبقات کارکن
زن	مرد	مرد و زن	
۰	۲۶	۲۶	.....۱۳۸۰
۳	۴۸	۵۱	.....۱۳۸۵
۵	۶۴	۶۹	.....۱۳۹۰
۲۱	۴۶	۶۷	.....۱۳۹۲
۲	۳۲	۳۴	.....۱۳۹۳
۳	۱۴۳	۱۴۶	.....۱۳۹۴
۱	۸۹	۹۰	.....۱۳۹۵
<b>۱</b>	<b>۸۶</b>	<b>۸۷</b>	<b>.....۱۳۹۶</b>
۱	۸۴	۸۵	..... ۴۹- ۱۰ نفر
۰	۲	۲	..... ۹۹- ۵۰ نفر
۰	۰	۰	..... ۱۰۰ نفر و بیش تر

مأخذ- مرکز آمار ایران، دفتر صنعت، معدن و زیربنایی

## ۸-۸- تعداد شاغلان کارگاه‌های صنعتی دارای ده نفر کارکن و بیش تر بر حسب نوع فعالیت و طبقات کارکن: ۱۳۹۶

فعالیت	جمع	۱۰-۴۹ نفر	۵۰-۹۹ نفر	۱۰۰ نفر و بیش تر
جمع.....	۲۰۱۷۷	۳۸۸۵	۱۰۲۲	۱۵۲۷۰
تولید فرآورده‌های غذایی <sup>(۱)</sup> .....	۲۳۶۱	۱۱۰۶	۳۹۰	۸۶۵
تولید انواع آشامیدنی‌ها.....	۰	۰	۰	۰
تولید فرآورده‌های توتون و تنباکو.....	۰	۰	۰	۰
تولید منسوجات <sup>(۲)</sup> .....	۲۲۵	۲۲۵	۰	۲۲۵
تولید پوشاک.....	۰	۰	۰	۰
تولید چرم و فرآورده‌های وابسته.....	۰	۰	۰	۰
تولید چوب و فرآورده‌های چوب و چوب پنبه به جز مبلمان ساخت کالا از حصیر و مواد حصیریافی.....	۰	۰	۰	۰
تولید کاغذ و فرآورده‌های کاغذی.....	۰	۰	۰	۰
چاپ و تکثیر رسانه‌های ضبط شده.....	۰	۰	۰	۰
تولید کک و فرآورده‌های حاصل از پالایش نفت <sup>(۳)</sup> .....	۴۱۳۹	۳۱۹	۲۸۶	۳۵۳۴
تولید مواد شیمیایی و فرآورده‌های شیمیایی.....	۰	۰	۰	۰
تولید داروها و فرآورده‌های دارویی شیمیایی و گیاهی.....	۰	۰	۰	۰
تولید فرآورده‌های لاستیکی و پلاستیکی.....	۰	۰	۰	۰
تولید سایر فرآورده‌های معدنی غیرفلزی.....	۳۱۱۱	۱۶۸۹	۵۹	۱۳۶۳
تولید فلزات پایه.....	۸۱۰۸	۱۴۰	۰	۷۹۶۸
تولید محصولات فلزی ساخته شده، به جز ماشین‌آلات و تجهیزات.....	۵۷	۵۷	۰	۰
ساخت محصولات رایانه‌ای، الکترونیکی و نوری <sup>(۴)</sup> .....	۱۶۵	۴۹	۱۱۶	۰
تولید تجهیزات برقی.....	۰	۰	۰	۰
تولید ماشین‌آلات و تجهیزات طبقه‌بندی نشده در جای دیگر <sup>(۵)</sup> .....	۵۶	۵۶	۰	۰
تولید وسایل نقلیه موتوری، تریلر و نیم‌تریلر.....	۰	۰	۰	۰
تولید سایر تجهیزات حمل و نقل <sup>(۶)</sup> .....	۱۰۴۹	۲۳۴	۵۲	۷۶۳
تولید مبلمان.....	۰	۰	۰	۰
تولید سایر مصنوعات طبقه‌بندی نشده در جای دیگر.....	۰	۰	۰	۰
تعمیر و نصب ماشین‌آلات و تجهیزات.....	۹۰۶	۱۰	۱۱۹	۷۷۷

(۱) شامل تولید انواع آشامیدنی‌ها و تولید فرآورده‌های توتون و تنباکو نیز می باشد

(۲) شامل تولید پوشاک، تولید چرم و فرآورده‌های وابسته، تولید چوب و فرآورده‌های چوب و چوب پنبه به جز مبلمان ساخت کالا از حصیر، تولید کاغذ و فرآورده‌های کاغذی و چاپ و تکثیر رسانه‌های ضبط شده نیز می باشد.

(۳) شامل تولید مواد شیمیایی و فرآورده‌های شیمیایی، تولید داروها و فرآورده‌های دارویی شیمیایی و گیاهی، تولید فرآورده‌های لاستیکی و پلاستیکی نیز می باشد (۴) شامل تولید تجهیزات برقی می باشد.

(۵) شامل تولید وسایل نقلیه موتوری، تریلر و نیم تریلر نیز می باشد.

(۶) شامل تولید مبلمان، تولید سایر مصنوعات طبقه بندی نشده در جای دیگر و تعمیر و نصب ماشین‌آلات و تجهیزات نیز می باشد.

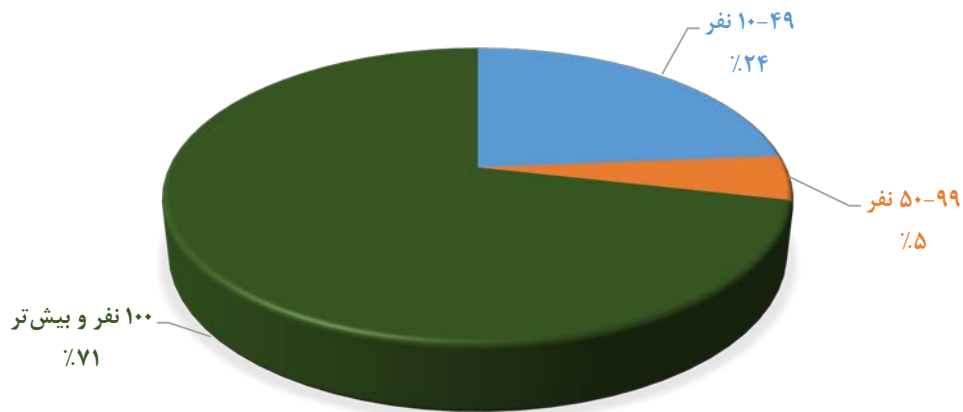
مأخذ- مرکز آمار ایران، دفتر صنعت، معدن و زیربنایی

۸-۹- تعداد شاغلان کارگاه‌های صنعتی دارای ده نفر کارکن و بیش تر برحسب شهرستان و طبقات کارکن: ۱۳۹۶

شهرستان	جمع	۱۰-۴۹ نفر	۵۰-۹۹ نفر	۱۰۰ نفر و بیش تر
کل استان	۲۰۱۷۷	۳۱۱۵	۱۰۲۳	۱۵۲۷۰
بندرعباس	۱۳۸۷۹	۱۵۶۹	۵۸۸	۱۱۷۲۲
بندرلنگه	۲۴۰۰	۹۳۸	۵۱	۱۴۱۱
قشم	۱۶۵۷	۳۷۰	۳۳۳	۹۵۳
میناب	۷۱۵	۲۵۲	۵۰	۴۱۳
رودان	۱۷۹	۱۷۹	۰	۰
بستک	۳۴۴	۳۴۴	۰	۰
خمیر	۹۲۸	۱۵۷	۰	۷۷۱
سایر شهرستان‌ها	۷۶	۷۶	۰	۰

مأخذ- مرکز آمار ایران، دفتر صنعت، معدن و زیربنایی

۸-۴- توزیع شاغلان کارگاه‌های صنعتی دارای ده نفر کارکن و بیشتر بر حسب طبقات کارکن: ۱۳۹۶



مبنا: جدول ۸-۹

۱۰-۸- جبران خدمات مزد و حقوق‌بگیران کارگاه‌های صنعتی دارای ده نفر کارکن و بیش‌تر برحسب طبقات کارکن و جنس (میلیون ریال)

مرد و زن			سال و طبقات کارکن
سایر پرداختی‌ها	مزد و حقوق	جمع	
۱۲۷۳۲۰	۱۰۵۴۱۵	۲۳۲۷۳۵	.....۱۳۸۰
۴۴۱۵۹۷	۲۹۳۶۰۷	۷۳۵۲۰۴	.....۱۳۸۵
۸۳۴۵۰۰	۹۸۶۸۵۶	۱۸۲۱۳۵۶	.....۱۳۹۰
۱۷۳۵۷۵۶	۲۱۲۶۳۲۰	۳۸۶۲۰۷۶	.....۱۳۹۲
۱۸۸۶۸۹۶	۳۵۴۵۴۲۹	۵۴۳۲۳۲۵	.....۱۳۹۳
۲۰۹۸۱۶۰	۵۰۵۷۸۵۲	۷۱۵۶۰۱۳	.....۱۳۹۴
۲۲۵۲۶۰۴	۷۹۳۴۰۵۹	۱۰۱۸۶۶۶۳	.....۱۳۹۵
<b>۳۱۵۴۶۱۹</b>	<b>۷۶۷۹۰۰۸</b>	<b>۱۰۱۳۳۶۲۷</b>	..... <b>۱۳۹۶</b>
۱۱۷۸۲۱	۶۰۲۳۰۷	۷۲۰۱۲۹	.....۱۰-۴۹ نفر
۹۰۶۲۶	۲۲۵۶۳۹	۳۱۶۲۶۴	.....۵۰-۹۹ نفر
۲۹۴۶۱۷۱	۶۸۵۱۰۶۲	۹۷۹۷۲۳۴	.....۱۰۰ نفر و بیش‌تر

زن			مرد			سال و طبقات کارکن
سایر پرداختی‌ها	مزد و حقوق	جمع	سایر پرداختی‌ها	مزد و حقوق	جمع	
۳۲۶۰	۴۸۸۷	۸۱۴۶	۱۲۴۰۶۰	۱۰۰۵۲۹	۲۲۴۵۸۹	.....۱۳۸۰
۱۷۰۳۱	۱۸۶۸۳	۳۵۷۱۴	۴۲۴۵۶۶	۲۷۴۹۲۴	۶۹۹۴۹۰	.....۱۳۸۵
۳۳۹۳۳	۷۸۹۲۱	۱۱۲۸۵۴	۸۰۰۵۶۷	۹۰۷۹۳۵	۱۷۰۸۵۰۲	.....۱۳۹۰
۷۸۷۴۸	۱۱۹۸۳۲	۱۹۸۵۸۰	۱۶۵۷۰۰۸	۲۰۰۶۴۸۸	۳۶۶۳۴۹۶	.....۱۳۹۲
۷۴۶۰۶	۱۶۶۸۸۳	۲۴۱۴۸۹	۱۸۱۲۲۹۰	۳۳۷۸۵۴۶	۵۱۹۰۸۳۶	.....۱۳۹۳
۹۸۷۰۹	۲۸۲۶۶۱	۳۸۱۳۷۰	۱۹۹۹۴۵۱	۴۷۷۵۱۹۲	۶۷۷۴۶۴۳	.....۱۳۹۴
۱۱۱۰۳۸	۴۱۲۱۹۶	۵۲۳۲۳۴	۲۱۴۱۵۶۷	۷۵۲۱۸۶۳	۹۶۶۳۴۲۹	.....۱۳۹۵
<b>۱۶۲۶۸۳</b>	<b>۳۴۷۴۷۷</b>	<b>۵۱۰۱۶۰</b>	<b>۲۹۹۱۹۳۶</b>	<b>۷۳۳۱۵۳۱</b>	<b>۱۰۳۲۳۴۶۷</b>	..... <b>۱۳۹۶</b>
۱۳۰۹۶	۶۰۹۵۲	۷۴۰۴۸	۱۰۴۷۲۵	۵۴۱۳۵۵	۶۴۶۰۸۰	.....۱۰-۴۹ نفر
۱۴۰۹۳	۴۲۰۵۵	۵۶۱۴۸	۷۶۵۳۳	۱۸۳۵۸۳	۲۶۰۱۱۶	.....۵۰-۹۹ نفر
۱۳۵۴۹۳	۲۴۴۴۷۰	۳۷۹۹۶۳	۲۸۱۰۶۷۸	۶۶۰۶۵۹۳	۹۴۱۷۲۷۱	.....۱۰۰ نفر و بیش‌تر

مأخذ- مرکز آمار ایران، دفتر صنعت، معدن و زیربنایی



۸-۱۱- جبران خدمات مزد و حقوق‌بگیران کارگاه‌های صنعتی دارای ده نفر کارکن و بیش‌تر برحسب نوع فعالیت و طبقات کارکن: ۱۳۹۶ (میلیون ریال)

فعالیت	جمع	۱۰-۴۹ نفر	۵۰-۹۹ نفر	۱۰۰ نفر و بیش‌تر
جمع	۱۰۸۳۳۶۲۷	۷۲۰۱۲۹	۳۱۶۲۶۴	۹۷۹۷۲۳۴
تولید فرآورده‌های غذایی <sup>(۱)</sup>	۴۱۰۰۱۱	۱۹۵۰۰۳	۵۹۰۳۲	۱۵۵۹۷۷
تولید انواع آشامیدنی‌ها	...	...	...	...
تولید فرآورده‌های توتون و تنباکو	...	...	...	...
تولید منسوجات <sup>(۲)</sup>	۳۴۴۹۴	۳۴۴۹۴	.	.
تولید پوشاک	...	...	...	...
تولید چرم و فرآورده‌های وابسته	...	...	...	...
تولید چوب و فرآورده‌های چوب و چوب پنبه به‌جز مبلمان ساخت کالا از	...	...	...	...
حصیر و مواد حصیربافی	...	...	...	...
تولید کاغذ و فرآورده‌های کاغذی	...	...	...	...
چاپ و تکثیر رسانه‌های ضبط شده	...	...	...	...
تولید کک و فرآورده‌های حاصل از پالایش نفت <sup>(۳)</sup>	۴۱۲۴۷۳۲	۶۶۹۱۳	۱۶۰۷۳۴	۳۸۹۷۰۸۶
تولید مواد شیمیایی و فرآورده‌های شیمیایی	...	...	...	...
تولید داروها و فرآورده‌های دارویی شیمیایی و گیاهی	...	...	...	...
تولید فرآورده‌های لاستیکی و پلاستیکی	...	...	...	...
تولید سایر فرآورده‌های معدنی غیرفلزی	۱۲۴۰۹۹۶	۳۲۱۰۷۴	۲۰۵۸۲	۸۹۹۳۴۰
تولید فلزات پایه	۴۴۰۰۸۷۴	۳۸۲۷۴	.	۴۳۶۲۶۰۱
تولید محصولات فلزی ساخته شده، به‌جز ماشین‌آلات و تجهیزات	۹۸۴۳	۹۸۴۳	.	.
ساخت محصولات رایانه‌ای، الکترونیکی و نوری <sup>(۴)</sup>	۴۴۷۹۲	۱۱۳۴۹	۳۳۴۴۳	.
تولید تجهیزات برقی	...	...	...	...
تولید ماشین‌آلات و تجهیزات طبقه‌بندی نشده در جای دیگر <sup>(۵)</sup>	۷۷۶۴	۷۷۶۴	.	.
تولید وسایل نقلیه موتوری، تریلر و نیم‌تریلر	...	...	...	...
تولید سایر تجهیزات حمل و نقل <sup>(۶)</sup>	۳۱۱۱۰۰	۳۴۳۰۱	۸۶۸۹	۲۶۸۱۰۹
تولید مبلمان	...	...	...	...
تولید سایر مصنوعات طبقه‌بندی نشده در جای دیگر	...	...	...	...
تعمیر و نصب ماشین‌آلات و تجهیزات	۲۴۹۰۲۱	۱۱۱۶	۳۳۷۸۴	۲۱۴۱۲۲

(۱) شامل تولید انواع آشامیدنی‌ها و تولید فرآورده‌های توتون و تنباکو نیز می‌باشد

(۲) شامل تولید پوشاک، تولید چرم و فرآورده‌های وابسته، تولید چوب و فرآورده‌های چوب و چوب پنبه به‌جز مبلمان ساخت کالا از حصیر، تولید کاغذ و فرآورده‌های کاغذی و چاپ و تکثیر رسانه‌های ضبط شده نیز می‌باشد.

(۳) شامل تولید مواد شیمیایی و فرآورده‌های شیمیایی، تولید داروها و فرآورده‌های دارویی شیمیایی و گیاهی، تولید فرآورده‌های لاستیکی و پلاستیکی نیز می‌باشد

(۴) شامل تولید تجهیزات برقی می‌باشد.

(۵) شامل تولید وسایل نقلیه موتوری، تریلر و نیم‌تریلر نیز می‌باشد.

(۶) شامل تولید مبلمان، تولید سایر مصنوعات طبقه‌بندی نشده در جای دیگر و تعمیر و نصب ماشین‌آلات و تجهیزات نیز می‌باشد.

مأخذ- مرکز آمار ایران، دفتر صنعت، معدن و زیربنایی

۸-۱۲- سرمایه‌گذاری (تغییرات اموال سرمایه‌ای) کارگاه‌های صنعتی دارای ده نفر کارکن و بیش‌تر برحسب نوع اموال سرمایه‌ای و طبقات کارکن (میلیون ریال)

سال و طبقات کارکن	جمع	ماشین‌آلات و ...	تجهیزات اداری
..... ۱۳۸۰	۲۱۳۶۰	۸۳۴۹۰	۹۵۹۶
..... ۱۳۸۵	...	...	...
..... ۱۳۹۰	...	...	...
..... ۱۳۹۲	۶۳۵۱۵۹۲	۳۸۳۷۴۳۸	۱۱۵۴۱۵
..... ۱۳۹۳	۱۰۸۳۵۳۱۶	۶۵۰۶۵۱۸	۱۱۷۷۵۷
..... ۱۳۹۴	۲۱۱۷۶۰۹	۱۱۸۳۸۴۷	۱۳۵۲۳۵
..... ۱۳۹۵	۱۹۷۶۰۳۹۰	۱۱۸۴۱۷۱۸	۱۹۰۷۰۴
..... ۱۳۹۶	۱۳۰۵۴۲۱۹	۲۷۵۰۱۱۵	۱۷۹۷۹۰
..... ۴۹-۱۰ نفر	۲۰۰۰۷۶۷	۱۰۹۸۰۳۷	۱۱۷۰۳۱
..... ۹۹-۵۰ نفر	۱۱۷۴۳۰	۸۹۸۰۶	۹۵۳
..... ۱۰۰ نفر و بیش‌تر	۱۰۹۳۶۰۹۲	۱۵۶۲۹۷۳	۶۱۸۰۵

سال و طبقات کارکن	وسایل نقلیه	ساختمان (بدون زمین)	زمین	نرم‌افزارهای کامپیوتری
..... ۱۳۸۰	۶۷۶۸	۱۶۵۰۷	۶۲۹۷	۹۷۲
..... ۱۳۸۵	...	...	...	...
..... ۱۳۹۰	...	...	...	...
..... ۱۳۹۲	۹۶۳۷۶	۱۷۴۵۸۳۶	۵۳۸۱۵۳	۱۸۳۷۵
..... ۱۳۹۳	۵۶۸۳۵	۳۹۸۹۹۹۸	۱۴۶۹۱۰	۱۷۲۹۸
..... ۱۳۹۴	۱۱۷۴۳۹	۶۴۱۴۸۰	۲۹۶۱۲	۹۹۹۶
..... ۱۳۹۵	۵۳۱۱۴	۷۵۲۸۱۰۵	۱۳۷۹۷۵	۸۷۷۴
..... ۱۳۹۶	۳۰۶۳۲۲	۹۳۹۷۱۷۱	۴۰۰۷۴۷	۱۸۱۴۳
..... ۴۹-۱۰ نفر	۷۹۶۶۱	۳۱۶۰۶۳	۳۸۴۱۱۷	۵۸۵۸
..... ۹۹-۵۰ نفر	۳۲۶۴	۲۲۳۲۸	۵۰۰	۵۷۹
..... ۱۰۰ نفر و بیش‌تر	۲۲۳۲۹۷	۹۰۵۹۴۸۱	۱۶۱۳۰	۱۲۴۰۶

مأخذ- مرکز آمار ایران، دفتر صنعت، معدن و زیربنایی

۱۳-۸- سرمایه‌گذاری (تغییرات اموال سرمایه‌ای) کارگاه‌های صنعتی دارای ده نفر کارکن و بیش تر برحسب نوع فعالیت و طبقات کارکن: ۱۳۹۶ (میلیون ریال)

فعالیت	جمع	۱۰-۴۹ نفر	۵۰-۹۹ نفر	۱۰۰ نفر و بیش تر
جمع	۱۳۰۵۴۲۱۹	۲۰۰۰۷۶۷	۱۱۷۴۳۰	۱۰۹۳۶۰۹۲
تولید فرآورده‌های غذایی <sup>(۱)</sup>	۱۲۷۱۵۰۰	۱۱۴۹۳۷۶	۱۱۰۱۹۸	۱۱۹۲۵
تولید انواع آشامیدنی‌ها	...	...	...	...
تولید فرآورده‌های توتون و تنباکو	...	...	...	...
تولید منسوجات <sup>(۲)</sup>	۱۷۰۳۲	۱۷۰۳۲	۰	۰
تولید پوشاک	...	...	...	...
تولید چرم و فرآورده‌های وابسته	...	...	...	...
تولید چوب و فرآورده‌های چوب و چوب پنبه به جز مبلمان ساخت کالا از	...	...	...	...
حصیر و مواد حصیربافی	...	...	...	...
تولید کاغذ و فرآورده‌های کاغذی	...	...	...	...
چاپ و تکثیر رسانه‌های ضبط شده	...	...	...	...
تولید کک و فرآورده‌های حاصل از پالایش نفت <sup>(۳)</sup>	۸۹۸۸۰۰۸	۱۱۲۱۵۹	۱۴۳۰۹	۸۸۶۱۵۴۰
تولید مواد شیمیایی و فرآورده‌های شیمیایی	...	...	...	...
تولید داروها و فرآورده‌های دارویی شیمیایی و گیاهی	...	...	...	...
تولید فرآورده‌های لاستیکی و پلاستیکی	...	...	...	...
تولید سایر فرآورده‌های معدنی غیرفلزی	۶۵۷۱۹۷	۵۸۴۷۹۷	-۲۷۵۴۲	۹۹۹۴۲
تولید فلزات پایه	۲۰۵۲۳۱۵	۱۰۷۲۳۱	۰	۱۹۴۵۰۸۴
تولید محصولات فلزی ساخته شده، به جز ماشین‌آلات و تجهیزات	۴۶۱۰	۴۶۱۰	۰	۰
ساخت محصولات رایانه‌ای، الکترونیکی و نوری <sup>(۴)</sup>	۲۸۰۹۸	۹۰۰۲	۱۹۰۹۶	۰
تولید تجهیزات برقی	...	...	...	...
تولید ماشین‌آلات و تجهیزات طبقه‌بندی نشده در جای دیگر <sup>(۵)</sup>	۱۰۰۴۶	۱۰۰۴۶	۰	۰
تولید وسایل نقلیه موتوری، تریلر و نیم‌تریلر	...	...	...	...
تولید سایر تجهیزات حمل و نقل <sup>(۶)</sup>	۱۹۰۸۳	۶۴۵۳	۵۹۷	۱۲۰۳۳
تولید مبلمان	...	...	...	...
تولید سایر مصنوعات طبقه‌بندی نشده در جای دیگر	...	...	...	...
تعمیر و نصب ماشین‌آلات و تجهیزات	۶۳۹۹	۶۰	۷۷۲	۵۵۶۸

(۱) شامل تولید انواع آشامیدنی‌ها و تولید فرآورده‌های توتون و تنباکو نیز می‌باشد

(۲) شامل تولید پوشاک، تولید چرم و فرآورده‌های وابسته، تولید چوب و فرآورده‌های چوب و چوب پنبه به جز مبلمان ساخت کالا از حصیر، تولید کاغذ و فرآورده‌های کاغذی و چاپ و تکثیر رسانه‌های ضبط شده نیز می‌باشد.

(۳) شامل تولید مواد شیمیایی و فرآورده‌های شیمیایی، تولید داروها و فرآورده‌های دارویی شیمیایی و گیاهی، تولید فرآورده‌های لاستیکی و پلاستیکی نیز می‌باشد

(۴) شامل تولید تجهیزات برقی می‌باشد.

(۵) شامل تولید وسایل نقلیه موتوری، تریلر و نیم‌تریلر نیز می‌باشد.

(۶) شامل تولید مبلمان، تولید سایر مصنوعات طبقه‌بندی نشده در جای دیگر و تعمیر و نصب ماشین‌آلات و تجهیزات نیز می‌باشد.

مأخذ- مرکز آمار ایران، دفتر صنعت، معدن و زیربنایی



## ۱۵-۸- مشخصات عمومی شرکت‌های تعاونی فعال صنعتی و فرش دستباف در پایان سال (میلیون ریال)

صنعتی				سال و شهرستان
تعداد	اعضاء	شاغلان	سرمایه	
۳۹	۴۷۰	۳۰۱	۳۷۱۱	۱۳۸۰
۴۱۶	۳۲۳۰	۳۳۹۲	۳۶۳۷۳	۱۳۸۵
۷۰۰	۵۲۹۱	۶۳۶۷	۴۴۰۹۵	۱۳۹۰
۵۳۷	۴۴۳۸	۴۷۱۹	۹۴۹۲۹	۱۳۹۳
۵۶۸	۴۸۱۱	۴۹۲۵	۵۴۶۹۲	۱۳۹۴
۵۲۵	۴۹۲۶	۴۸۶۶	۴۵۳۶۱	۱۳۹۵
۵۱۲	۴۸۳۳	۴۷۹۸	۴۶۸۳۱	۱۳۹۶
۴۴۳	۴۲۷۴	۴۶۱۶	۵۶۹۹۵	۱۳۹۷
۱	۷	۶۰	۲	ابوموسی
۱۵	۱۰۶	۳۲۳	۱۵۰۰	بستک
۲	۱۴	۱۴	۱	بشاگرد
۱۸۷	۱۳۲۸	۱۹۷۹	۱۶۳۲۳	بندرعباس
۶۳	۴۸۰	۵۱۰	۱۷۷۵۶	بندرلنگه
۱۳	۹۴	۹۴	۱۳۸	پارسیان
۴	۲۸	۳۴	۱۴	جاسک
۱۰	۷۰	۵۰	۵۰۳	حاجی آباد
۵۷	۴۰۸	۳۶۳	۷۷۷۶	خمیر
۳۶	۲۶۴	۳۱۱	۲۲۳۵	رودان
۳	۲۱	۱۶	۲۴۲	سیریک
۲۲	۴۸۴	۳۸۴	۳۰۹۶	قشم
۳۰	۹۴۳	۴۸۷	۷۴۰۹	میناب

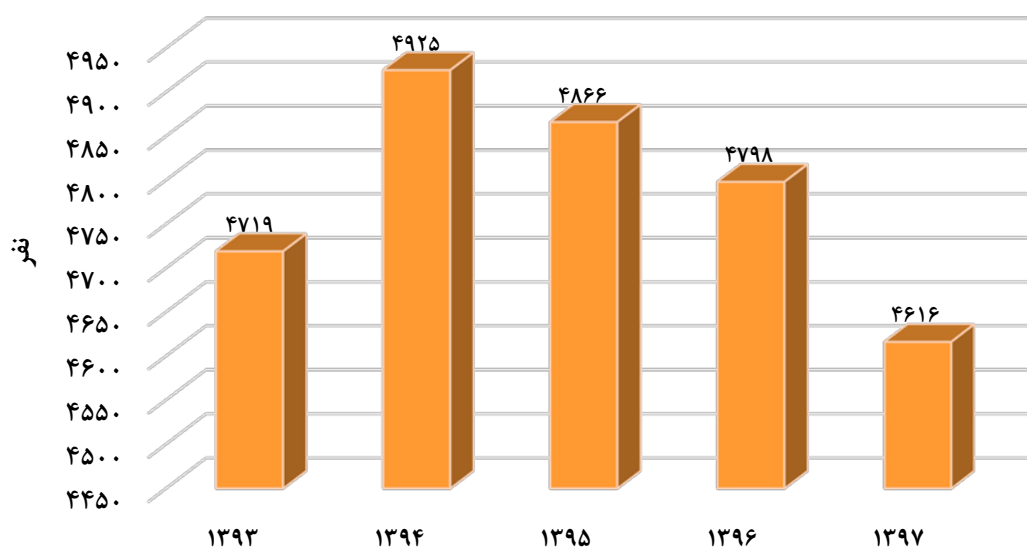


۸-۱۵- مشخصات عمومی شرکت‌های تعاونی فعال صنعتی و فرش دستباف در پایان سال (دنباله) (میلیون ریال)

سرمايه	فرش دستباف			سال و شهرستان
	شاغلان	اعضاء	تعداد	
۲۰	۱۱	۱۰۴	۳	۱۳۸۰
۸۷۷	۳۴۲	۳۱۵	۳۷	۱۳۸۵
۱۱۰۷	۵۲۱	۵۱۰	۶۳	۱۳۹۰
۱۱۶۷	۴۵۴	۴۴۵	۵۱	۱۳۹۳
۱۱۳۰	۴۷۶	۴۰۵	۵۰	۱۳۹۴
۱۰۵۴	۴۱۲	۳۳۵	۴۰	۱۳۹۵
۲۱۸۳	۴۱۳	۳۳۰	۳۹	۱۳۹۶
۱۶۷۲	۳۵۳	۲۶۷	۳۴	۱۳۹۷
۰	۰	۰	۰	ابوموسی
۱۴	۱۰۰	۷	۱	بستک
۰	۰	۰	۰	بشاگرد
۱۲۵۴	۱۴۱	۱۳۶	۱۹	بندرعباس
۱	۱۲	۱۴	۲	بندرلنگه
۰	۷	۷	۱	پارسیان
۰	۰	۰	۰	جاسک
۳۰۲	۷۵	۸۲	۸	حاجی آباد
۰	۶	۷	۱	خمیر
۱۰	۸	۷	۱	رودان
۰	۰	۰	۰	سیریک
۰	۰	۰	۰	قشم
۹۰	۴	۷	۱	میناب

مأخذ - اداره کل تعاون، کار و رفاه اجتماعی استان هرمزگان

۸-۵- تعداد شاغلان شرکت‌های تعاونی فعال صنعتی طی سال‌های ۹۷-۱۳۹۳



مبنا: جدول ۸-۱۵