

بھزیستی و تامین اجتماعی

فصل

۱۶



مقدمه

فعالیت‌های مربوط به بهزیستی و تأمین اجتماعی در قالب خدمات حمایتی (غیربیمه‌ای) و بیمه‌ای توسط سازمان‌ها و مراکز متعدد دولتی و غیردولتی انجام می‌گیرد. اما به علت عدم دسترسی به آمارهای بخش غیردولتی، اطلاعات آماری این فصل فقط مربوط به خدماتی است که توسط سازمان‌های عمده دولتی ارائه می‌شود، به استثنای خدمات صورت گرفته توسط مراکز غیردولتی که تحت نظارت سازمان بهزیستی کشور قرار دارند.

شایان ذکر است، از سال ۱۳۹۱ سازمان بیمه خدمات درمانی، به سازمان بیمه سلامت ایران، مطابق با قانون پنجم توسعه، تغییر نام یافته است.

الف) خدمات حمایتی (غیربیمه‌ای)

مجموعه‌ای از تدابیر و فعالیت‌های مددکاری، مشاوره‌ای و سایر خدمات اجتماعی و توانبخشی است که به منظور تأمین نیازهای اساسی گروه‌های کم درآمد و ارتقای سطح زندگی آسیب‌دیدگان جامعه، خانوارهای شاهد و جانبازان صورت می‌گیرد. سازمان‌های فعال در این زمینه عبارتند از:

۱ - سازمان بهزیستی کشور

تا قبل از سال ۱۳۵۹، واحد‌های مختلفی عهده دار انجام خدمات بهزیستی در سطح کشور بودند که در سال ۱۳۵۹ با ادغام آن واحد‌ها، "سازمان بهزیستی کشور" با اهداف گسترش خدمات توانبخشی، حمایتی، بازپروری و پیشگیری از معلولیت‌ها و آسیب‌های اجتماعی و کمک به تأمین حداقل نیازهای اساسی گروه‌های کم درآمد، تشکیل شد. آمار فعالیت‌های بهزیستی که توسط واحد‌های ذی ربط تهیه و ارائه شده، از سال ۱۳۴۵ تاکنون در سالنامه آماری کشور درج گردیده است.

۲ - کمیته امداد/امام خمینی (ره)

این کمیته که در سال ۱۳۵۷ به منظور رسیدگی به امور محرومان جامعه و کمک به آنان تأسیس شد، از سال ۱۳۶۱ تاکنون، آمار نتایج فعالیت‌های خود را گردآوری و ارائه کرده است.

۳ - بنیاد شهید و امور ایثارگران بنیاد شهید و امور ایثارگران در سال ۱۳۸۳ از ادغام بنیاد شهید و بنیاد مستضعفان و جانبازان انقلاب اسلامی به وجود آمد.

این دو بنیاد، به ترتیب در سال‌های ۱۳۵۸ و ۱۳۵۷ به منظور رسیدگی به امور خانوارهای شاهد و جانبازان انقلاب اسلامی تأسیس شد و آمارهای مربوط به فعالیت‌های این دو نهاد به ترتیب از سال ۱۳۷۰ و ۱۳۷۳ در دسترس است.

۴ - جمعیت هلال احمر جمهوری اسلامی ایران

این سازمان در سال ۱۳۰۱ با نام جمعیت شیر و خورشید سرخ ایران تأسیس شد. از سال ۱۳۶۰ به نام جمعیت هلال احمر جمهوری اسلامی ایران تغییر یافت. آمار فعالیت‌های این جمعیت، از سال ۱۳۴۵ تاکنون در سالنامه آماری کشور درج شده است.

ب) خدمات بیمه‌ای

این خدمات که بر اساس مشارکت بیمه‌شده، کارفرما و دولت شکل می‌گیرد، به صورت‌های مختلف به اجرا در می‌آید. خدمات بیمه‌ای شامل بیمه درمانی، بازنشستگی، ازکارافتادگی، بیکاری، حوادث ناشی از کار، فوت، ایام بارداری و کمک هزینه عائله‌مندی است. سازمان‌های فعال در این زمینه، عبارتند از:

۱ - سازمان تأمین اجتماعی

در سال ۱۳۰۹، اولین اقدام در مورد بیمه کارگران در قبال حوادث ناشی از کار شروع شد. با تأسیس سازمان تأمین اجتماعی در سال ۱۳۵۴، قشرهای بیمه شده و نوع حمایت‌های انجام شده، گسترش بیشتری یافت. آمارهایی که در این زمینه جمع‌آوری و ارائه می‌شود، از سال ۱۳۴۵ در سالنامه آماری کشور درج شده است.

۲ - سازمان بیمه سلامت ایران

این سازمان، بر اساس قانون بیمه همگانی خدمات درمانی کشور مصوب ۱۳۷۳، تأسیس شد و آمارهایی که در این زمینه تهیه و ارائه می‌شود، از سال ۱۳۷۴ در دسترس می‌باشد. شایان ذکر است، قبل از تأسیس این سازمان، قانون بیمه خدمات درمانی کارکنان دولت، در سال ۱۳۵۱ به تصویب رسید و از سال ۱۳۵۳ توسط وزارت بهداشتی وقت به مرحله اجرا گذاشته شد.

۳- صندوق بیمه کشاورزان، روستائیان و عشایر

این صندوق از سال ۱۳۸۴ فعالیت خود را در جهت ارائه خدمات بیمه های اجتماعی مطلوب و امکان دسترسی آسان به کلیه آحاد جامعه هدف آغاز کرده است. اطلاعات مربوط به صندوق بیمه کشاورزان، روستائیان و عشایر برای نخستین بار در سال ۱۳۸۶ انتشار یافت.

۴- سازمان بازنشستگی کشوری

اداره امور بازنشستگان و ارائه ی خدمات بازنشستگی طی سال های ۱۳۰۱ الی ۱۳۵۳ توسط وزارتخانه ها، سازمان ها صورت گرفته است، اما اطلاعات مربوط به بازنشستگان و وظیفه‌بگیران مشترک صندوق بازنشستگی کشوری، برای نخستین بار در سال ۱۳۵۰ انتشار یافت. صندوق بازنشستگی کشوری بصورت موسسه ای مستقل از ابتدای سال ۱۳۵۴ تأسیس و فعالیت خود را آغاز نموده است.

شایان ذکر است، تمامی سازمان‌های مذکور، آمارهای خود را به روش ثبیتی تولید می‌کنند.

تعاریف مفاهیم

خدمات اجتماعی: مجموعه‌ای از تدابیر خدمات غیر بیمه‌ای است که به منظور کمک به تأمین حداقل نیازهای اساسی گروه‌های کم‌درآمد و نیازمند جامعه، ارائه می‌شود.

مجتمع خدمات اجتماعی: واحدی است اجرایی، که دو یا چند فعالیت از فعالیت‌های برنامه حمایت از افراد و خانواده‌های بی‌سرپرست و نیازمند را، به مددجویان ارائه می‌دهد.

کودک بی‌سرپرست: کودکی است که بنا به دلایلی به طور دایم یا موقت از سرپرستی مؤثر و با صلاحیت محروم شده است (قانون تأمین زنان و کودکان).

مهدکودک: مؤسسه‌ای است که بر طبق ضوابط و مقررات، با کسب مجوز از سازمان بهزیستی استان برای نگهداری، مراقبت، پرورش و شناخت استعدادها ی کودکان در ابعاد زیستی، روانی و اجتماعی در سه بخش شیرخوار (۳ تا ۲۴ ماه)، نوپا (۲ تا ۳ سال) و نوباوه (۳ تا ۷ سال) تأمین می‌شود.

خدمات توانبخشی: به مجموعه‌ای از خدمات پزشکی، پیراپزشکی، آموزشی، حرفه‌ای و اجتماعی گفته می‌شود که به منظور به حداکثر رساندن توانایی‌های موجود در فرد معلول به کار گرفته می‌شود.

خدمات پیشگیری: به مجموعه تدابیری اطلاق می‌شود که برای جلوگیری از بروز و یا گسترش پدیده‌ای خاص در یک مجموعه ویژه، صورت می‌گیرد.

مرکز مشاوره تلفنی (صدای مشاور): مرکزی است که به منظور رفع اختلالات و مشکلات روان - اجتماعی و یا ارتقاء سطح زندگی و توانمندی

تماس‌گیرندگان، به صورت تلفنی، خدمات مشاوره‌ای و روانشناختی ارائه می‌کند.

مرکز مشاوره ژنتیک: مرکزی است که خدمات تشخیصی، پیشگیری و مشاوره‌ای بیماری‌های مادرزادی وارثی و یا پیش‌بینی سطح سلامت افراد در ارتباط با این بیماری‌ها را ارائه می‌دهد.

معتاد: به فردی گفته می‌شود که به یکی از مواد افیونی اعتیادزا وابستگی شیمیایی و رفتاری پیدا کرده، به طوری که در صورت قطع این عمل، با مشکلات جسمی، روانی و رفتاری و یا باهم روبرو می‌شود.

سالمنده: به افراد ۶۰ ساله و بیش‌تر گفته می‌شود.

معلول: فردی است که به علت اختلال فیزیکی (جسمی، حرکتی، حسی)، ذهنی و یا روانی دچار محدودیت در عملکرد فردی و یا اجتماعی باشد.

معلول تحت پوشش: معلولی که منطبق با ضوابط خدماتی و حمایتی سازمان بهزیستی با تشکیل پرونده تحت پوشش قرار می‌گیرد و طی برنامه مدون در مدت زمان مشخص زمینه‌های اشتغال و توانمندی وی فراهم شده و از چرخه حمایت خارج می‌شود.

خدمات درمانی: این خدمات تحت عناوین درمان سرپایی، بستری، نسخه‌پیچی، اعزام بیمار، تحویل وسایل توانبخشی، زایمان و ... در مورد تمامی افراد خانوارهای واجد شرایط استفاده از کمک‌های درمانی انجام می‌شود.

زنان سرپرست خانوار نیازمند مورد حمایت: به زنان نیازمند مورد حمایتی اطلاق می‌گردد که به دلیل فقدان سرپرست، فوت، از کار افتادگی، طلاق، معلولیت و بیماری سرپرست و یا استیصال و درماندگی مورد حمایت اشخاص حقیقی یا دستگاه‌ها، نهادها و یا مؤسسات حمایتی قرار می‌گیرد.

مددجوی نیازمند موردی: به مددجویی گفته می‌شود که به دلیل نیاز پیش آمده در یک یا چند نوبت از امکانات حمایتی و پیش‌بینی شده سازمان‌های حمایتی ذیربط بهره‌مند شود.

حامی کمیته امداد: به شخص حقیقی یا حقوقی اطلاق می‌شود که طبق دستورهای دستگاه‌های حمایتی، حمایت یک یا چند تیم را عهده‌دار می‌شود.

درآمد های اختصاصی کمیته امداد امام خمینی: درآمد های اختصاصی کمیته امداد به سه دسته کلی شامل: کمک های مردمی و سازمان ها، کمک های مجتمع اقتصادی، وجوه امانی و شرعی و درآمد های محلی ناشی از فعالیت های اقتصادی تقسیم می‌شود.

خانواده شاهد: به پدر، مادر، همسر و فرزند شهید، مفقودالثر و اسیر خانواده شاهد گفته می‌شود

ایثارگر: به فردی گفته می‌شود که برای استقرار و حفظ دستاوردهای انقلاب اسلامی و دفاع از کیان نظام جمهوری اسلامی ایران، استقلال و تمامیت ارضی کشور، مقابله با تهدیدات و تجاوزات دشمنان داخلی و خارجی انجام وظیفه نموده و شهید، مفقودالثر، جانباز، اسیر، آزاده و رزمنده شناخته شود.

بیمه شده تبعی (خانواده بیمه شده): شخص یا اشخاصی هستند که به تبع بیمه شده اصلی می‌توانند از مزایای مقرر در قانون سازمان بیمه‌گر استفاده کنند.

بیمه شده حرف و مشاغل آزاد: بیمه شده‌ای است که برای انجام حرفه و شغل مورد نظر با داشتن کارگر (کارفرما) یا خود به تنهایی (خویش‌فرما) به استناد مجوز اشتغال صادر شده از سوی مراجع صلاحیت‌دار یا به تشخیص هیأت مدیره سازمان تأمین اجتماعی به کار اشتغال دارد.

بیمه بیکاری: سازمان تأمین اجتماعی مکلف است به افرادی که طبق مقررات قانون تأمین اجتماعی، بیمه بوده و برخلاف میل و اراده خود بیکار شده‌اند و نیز آماده انجام کار می‌باشند، مقرری ایام بیکاری پرداخت کند. **غرامت دستمزد:** به وجوهی اطلاق می‌شود که در ایام بارداری، بیماری و ناتوانی موقت برای اشتغال به کار و عدم دریافت مزد یا حقوق، به حکم قانون به جای مزد یا حقوق، به بیمه شده پرداخت می‌شود.

کمک هزینه ازدواج: مبلغی است که طبق شرایطی خاص، برای تأمین قسمتی از هزینه‌های ازدواج، به بیمه شده پرداخت می‌شود. **غرامت نقص عضو:** مبلغی است که به‌طور یک‌جا، برای جبران نقص عضو یا جبران تقلیل درآمد بیمه‌شده، به وی پرداخت می‌شود.

پروتز و اروتز: وسایل کمک پزشکی (پروتز و اروتز) وسایلی هستند که به منظور اعاده سلامت یا برای جبران نقص جسمانی یا تقویت یکی از حواس به کار می‌روند.

کمک هزینه کفن و دفن: مبلغ مقطوعی است که به منظور تأمین هزینه‌های مربوط به کفن و دفن بیمه شده در مواردی که خانواده او این امر را به عهده می‌گیرند پرداخت می‌گردد.

کمک هزینه سفر و اقامت بیمار و همراه: مبلغی است که طبق قانون به بیمه شده بیمار و همراه وی پرداخت می‌گردد.

از کار افتاده: فرد شاغلی که به تشخیص مراجع صلاحیت‌دار، تمام یا بخشی از توانایی کار کردن خود را از دست بدهد. این ناتوانی ممکن است ناشی از کار (حسن انجام وظیفه) یا غیر ناشی از کار باشد.

مستمری‌بگیر: فرد بازنشسته، از کارافتاده یا بازمانده (ورثه واجد شرایط) که طبق مقررات صندوق بیمه‌ای مربوط، مستمری دریافت می‌کند.

مراکز ملکی (درمان مستقیم): خدمات درمانی که به بیمه‌شدگان، در مراکز درمانی متعلق به سازمان بیمه‌گر ارائه می‌شود.

مراکز طرف قرارداد (درمان غیرمستقیم): به روشی که سازمان تأمین اجتماعی تعهدات درمانی خود را از طریق خرید خدمات درمانی انجام می‌دهد، گفته می‌شود.

دی کلینیک (مراکز جراحی محدود): مراکز درمانی هستند که در آن علاوه بر خدمات تخصصی، خدمات جراحی محدود نیز به بیماران ارائه می‌شود. اعمال جراحی انجام یافته در دی کلینیک‌ها بصورت محدود و در چارجوب لیست مصوب می‌باشد. در این مراکز به درمان و مراقبت از بیماران در طی روز پرداخته و پس از آن بیمار در پایان روز مرخص می‌گردد.

والدین حقوق بگیر شاهد: به والدین تحت تکفل شاهد گفته می‌شود که بر اساس احکام صادره از سوی سازمان‌ها و یگان‌های ذیربط (شهادی مستخدم) و احکام همترازی (شهادی غیرمستخدم) حقوق و مزایای ماهیانه دریافت می‌نمایند.

والدین مستمری‌بگیر شاهد: به والدین غیر تحت تکفل شاهد گفته می‌شود (که بر اساس قانون مصوب آبان ۱۳۷۵ مجلس شورای اسلامی و اصلاحیه آن) مستمری ماهیانه دریافت می‌نمایند.

ایثارگر حالت اشتغال‌بگیر: مستخدمین شهید، جانباز از کار افتاده کلی، آزاده جانباز از کار افتاده کلی و مفقودالامر انقلاب اسلامی و جنگ تحمیلی، به منزله شاغل تلقی و از لحاظ پرداخت حقوق یا اجرت و فوق‌العاده شغل، مزایای مستمر، ارتقای گروه و ... همانند مستخدمین شاغل با دو گروه بالاتر و یا عناوین مشابه توسط دستگاه‌های ذیربط با آنان رفتار خواهد شد و بر اساس مقررات استخدامی مربوطه، با سنوات مقرر، بازنشسته شده و پس از آن از حقوق بازنشستگی یا مستمری مربوط بهره‌مند می‌شوند.

جانباز: به ایثارگری گفته می‌شود که سلامتی خود را در راه تکوین، شکوفایی، دفاع و حفظ دستاوردهای انقلاب اسلامی و کیان جمهوری اسلامی ایران، استقلال و تمامیت ارضی کشور، مقابله با تهدیدات و تجاوزات دشمن و عوامل ضد انقلاب و اشرار از دست داده و به اختلالات و نقص‌های جسمی یا روانی دچار شود.

حق پر ستاری جانباز: مبلغی است که از سوی بنیاد شهید و امور ایثارگران (بر اساس ضوابط مربوطه) به منظور حفظ سلامت جانبازان ۵۰ درصد و بالاتر، اعصاب و روان و شیمیایی به آن‌ها پرداخت می‌شود.

درصد جانبازی: عبارت است از میزان آسیب‌دیدگی جسمی و روانی که توسط کمیسیون پزشکی بنیاد شهید و امور ایثارگران مشخص و حسب مورد تجدید نظر خواهد شد.

کمک معیشت جانباز: مبلغی است که از سوی بنیاد شهید و امور ایثارگران به جانبازی که حقوقش کمتر از کف تعریف شده در دستورالعمل ترمیم حقوق باشد پرداخت می‌شود.

بیمه شده: فردی است که با پرداخت مبالغی به عنوان حق بیمه، حق استفاده از مزایای مندرج در قانون سازمان بیمه‌گر را دارد.

بیمه شده اجباری: بیمه شده‌ای است که به دستور کارفرما یا نماینده او در محلی به نام کارگاه کار می‌کند و مزد یا حقوق دریافت می‌کند.

بیمه شده اختیاری: اشخاصی که طبق تبصره ماده ۸ قانون تأمین اجتماعی به علتی غیر از علل مندرج در قانون مذکور از ردیف بیمه‌شدگان اجباری خارج می‌شوند، به موجب آیین‌نامه و مقررات مربوطه می‌توانند با انعقاد قرارداد، بیمه خود را به‌طور اختیاری ادامه دهند.

بیمه شده توافقی: فردی است که بدون رابطه مزدبگیری و براساس توافق سازمان تأمین اجتماعی با شخص حقوقی ذی‌ربط، تحت پوشش قرار می‌گیرد.

بیمه شده اصلی: بیمه شده‌ای است که رأساً مشمول مقررات مندرج در قانون سازمان بیمه‌گر می‌شود.

شاغل فوت شده: هرگاه مستخدم رسمی به صورت عادی یا به سبب انجام وظیفه فوت شود، خواه به حد بازنشستگی رسیده یا نرسیده به وراث قانونی وی حقوق وظیفه پرداخت خواهد شد.

بازنشسته فوت شده: هرگاه مستخدم بازنشسته یا از کار افتاده فوت شود، تمام حقوق بازنشستگی او به عنوان حقوق، به وراث قانونی وی پرداخت خواهد شد.

خویش فرما: افرادی که در هریک از ادوار مختلف اجرای قوانین برنامه‌های پنجساله سوم، چهارم و پنجم توسعه اقتصادی حسب مورد پس از بازخرید خدمت، استعفاء، اخراج و یا اخذ مرخصی بدون حقوق با انعقاد قرارداد خویش فرمایی و پرداخت کسور، رابطه اشتراکی خود را با صندوق حفظ نموده اند. سابقه این اشخاص به سوابق قبلی آنان که قبلاً مشترک صندوق بازنشستگی کشوری بوده اند اضافه و پس از ایجاد شرایط بازنشستگی به موجب احکام مقرر، بازنشسته و صرفاً از مزایای حقوق بازنشستگی و وظیفه در آینده بهره مند خواهند شد.

وراث وظیفه بگیر: شامل اشخاصی است که مورث آنها مشترک صندوق بازنشستگی کشوری بوده و فوت نموده اند، طبق قانون استخدام کشوری از حقوق وظیفه برخوردار می شوند.

گزیده اطلاعات

در سال ۱۳۹۷، تعداد ۷ مرکز نگهداری کودکان بی سرپرست، ۴۶ مرکز آسیب های اجتماعی و ۴۰۰ مهد کودک تحت پوشش معاونت اجتماعی اداره کل بهزیستی وجود داشته است.

در همین سال تعداد ۳ مرکز نگهداری از معلولان ذهنی، ۱ مرکز نگهداری افراد کم شنوا و ناشنوا، ۲ مرکز نگهداری از سالمندان و ۲ مرکز حرفه‌آموزی بصورت روزانه (دولتی و غیر دولتی) تحت پوشش معاونت توانبخشی به فعالیت اشتغال داشته اند.

همچنین تعداد ۱ مرکز صدای مشاور، ۳۶ مرکز مشاوره حضوری، ۲ مرکز مشاوره ژنتیک و ۷۵ مرکز اعتیاد به صورت دولتی و غیر دولتی تحت پوشش معاونت پیشگیری اداره کل بهزیستی وجود داشته است. در این سال بیش از ۷۶ هزار کودک جهت پیشگیری از تنبلی چشم مورد معاینه قرار گرفتند.

در سال ۱۳۹۷، تعداد ۵۵ واحد خدمت رسانی متعلق به کمیته امداد امام خمینی (ره) وجود داشته که نسبت به سال قبل ۱/۸ درصد کاهش داشته است. در این سال بالغ بر ۷۸ هزار خانوار، حدود ۴۲ هزار خانوار با سرپرست زن، ۴۲ هزار سالمند ۱۲ هزار ایتم مورد حمایت اداره کل کمیته امداد امام خمینی (ره) بوده است. در زمینه ایجاد فرصت‌های شغلی حدود ۸۳۱

درمانگاه: به واحدی گفته می شود که با مجوز مراجع ذیصلاح تاسیس گردیده و در آن خدمات سرپایی بهداشتی- درمانی یا تشخیصی تحت نظر پزشک ارائه می شود.

درمانگاه عمومی: به واحد درمانی اطلاق می شود که در آن خدمات بهداشتی، درمانی یا تشخیصی سرپایی و اورژانس در ساعت فعالیت و زیر نظر پزشک عمومی ارائه می شود، در سازمان تأمین اجتماعی به طور قراردادی به درمانگاهی که علاوه بر پزشک عمومی فقط یکی از چهار تخصص پایه (داخلی- جراحی- اطفال- زنان) را داشته باشد نیز درمانگاه عمومی اطلاق می شود.

درمانگاه تخصصی: درمانگاهی است که در آن علاوه بر خدمات عمومی، خدمات درمانی سرپایی دارای چهار رشته تخصصی کودکان، داخلی، اطفال، جراحی عمومی و زنان و زایمان باشد.

پلی کلینیک تخصصی: به واحد درمانی اطلاق می شود که در چند نوع تخصص به درمان سرپایی بیماران اقدام می کند.

بیمه شده کارکنان دولت: تمامی افراد مشمول قانون استخدام کشوری می‌باشند که کسورات بازنشستگی آنان به صندوق بازنشستگی کشوری واریز می‌شود و عائله تحت تکفل آنان در قالب این صندوق از مزایای بیمه درمان سازمان بیمه سلامت برخوردار می‌گردند.

بیمه شده روستایی: تمامی افراد ساکن در روستا که حداقل ۶ ماه از سکونت آن‌ها در روستا گذشته و هم‌چنین عشایر کوچ‌رو در قالب صندوق روستاییان، تحت پوشش بیمه درمان سازمان بیمه سلامت قرار می‌گیرند. **بیمه شده سایر اقشار:** گروه‌هایی که از طریق بیمه‌گذار خود نسبت به انعقاد قرارداد با سازمان بیمه سلامت یا ادارات کل تابعه اقدام نموده و دفترچه بیمه دریافت نمایند به عنوان بیمه شدگان صندوق سایر اقشار تلقی می‌شوند مانند خانواده معظم شهدا، جانبازان، طلاب و روحانیون، دانشجویان، مددجویان بهزیستی مشمول طرح نیروی انسانی و اعضای سازمان نظام پزشکی.

مشترک صندوق بازنشستگی کشوری: مستخدمینی که در اجرای ماده یک قانون استخدام کشوری به عنوان مستخدم آزمایشی یا رسمی به خدمت دولت پذیرفته شده و بر اساس فصل هشتم قانون، کسور بازنشستگی را به نرخ مقرر پرداخت می نمایند، همچنین کارکنان رسمی دستگاه های دولتی که به موجب مصوبات قانونی مشمول فصل هشتم قانون استخدام کشوری شده (تبدیل وضع، انتقال، انتخاب و تغییر صندوق) در زمره مشترکین صندوق محسوب می شوند.

بازنشستگی: بازنشستگی وضع مستخدمی است که طبق قانون به موجب حکم رسمی مراجع صلاحیتدار از حقوق بازنشستگی استفاده می کند.

از کار افتاده: از کار افتادگی وضع مستخدمی است که قادر به کار کردن نبوده و از حقوق وظیفه مصرح در این قانون استفاده می کند.

در سال ۱۳۹۷ تعداد بیمه شدگان اصلی صندوق بیمه اجتماعی کشاورزان، روستائیان و عشایر حدود ۱۸۰۱۶ نفر بوده که نسبت به سال قبل ۱۸/۲ درصد افزایش یافته است.

میلیارد ریال وام اشتغال به مددجویان پرداخت شده است. که ۱۳/۶ درصد از محل صندوق اشتغال امداد و ۸۶/۴ درصد از محل تسهیلات بانکی بوده است.

حدود ۵۳ میلیارد ریال وام قرض الحسنه و بیش از ۱۵۷ میلیارد ریال کمک هزینه ازدواج توسط این اداره کل به مددجویان پرداخت شد. سایر کمک‌های پرداختی به مددجویان از محل تسهیلات بانکی "شامل وام‌های کارگشایی، وام‌های بهسازی و نوسازی مسکن روستایی و" حدود ۳۷۸ میلیارد ریال می باشد.

درآمدهای اختصاصی و وجوهات امانی این اداره کل، بالغ بر ۶۶۱ میلیارد ریال بوده که ۷/۱ درصد آن به درآمدهای اختصاصی و ۲۹/۹ درصد وجوهات امانی بوده است.

در سال ۱۳۹۷، حدود ۲۴۵۹ نفر از اعضاء خانوارهای شاهد تحت پوشش اداره کل بنیاد شهید و امور ایثارگران قرار داشته اند. در همین سال بیش از ۲۴۹۰ جانباز تحت پوشش این اداره کل بوده اند که از این تعداد ۵۹/۵ درصد از آنان دارای درصد جانبازی تا ۲۵ درصد بوده اند.

در سال ۱۳۹۷، تعداد ۵۳۲ نفر داوطلب از طریق ارائه خدمات در گروه‌های مشارکت، هدایت، حمایت و مهارت جمعیت هلال احمر و ۴۸۹ نفر امدادگر درجه بندی از سوی سازمان امداد و نجات جمعیت هلال احمر در جمعیت هلال احمر فعالیت داشته اند.

در این سال، تعداد ۱۹۵ دوره آموزشی توسط جمعیت هلال احمر برگزار شده است و تعداد ۴۷۶۵ نفر در این دوره های آموزشی شرکت کرده اند که نسبت به سال قبل ۷ درصد کاهش افزایش است.

در سال ۱۳۹۷، تعداد ۲۹۱۸۰ کارگاه تحت پوشش اداره کل تامین اجتماعی فعالیت داشته اند که کارگاه های با ۱-۱۰ نفر کارکن بیشترین سهم معادل ۸۳ درصد را در اختیار داشته اند. همچنین در این سال حدود ۳۲۱۱۶۰ نفر بیمه شده اصلی تحت پوشش این اداره کل بوده که ۸۶/۵ درصد از آنان را بیمه شدگان اجباری تشکیل داده است.

تعداد مستمری بگیران اداره کل تامین اجتماعی حدود ۳۱۲۹۱ نفر بوده که نسبت به سال قبل ۹/۱ درصد رشد داشته است. از این تعداد، ۶۲/۲ درصد بازنشستگان، ۳۳/۵ درصد بازماندگان مستمری بگیر و ۴/۳ درصد از کار افتادگان بوده اند. همچنین در این سال تعداد ۹ مرکز درمانی ملکی و ۶۵۰ مرکز طرف قرارداد اداره کل تامین اجتماعی وجود داشته است.

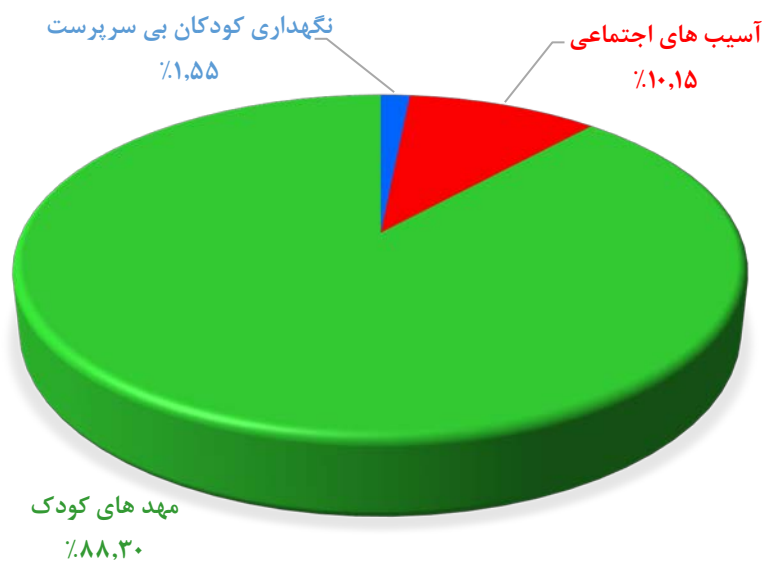
در سال ۱۳۹۷، تعداد بیمه شدگان اصلی و تبعی تحت پوشش اداره کل بیمه سلامت، بیش از ۹۹۱ هزار نفر بوده که نسبت به سال قبل ۱۰/۲ درصد کاهش داشته است. از این تعداد بیمه شده، بیمه روستائیان با ۷۸/۶ درصد و بیمه کارکنان دولت با ۹/۹ درصد بیشترین سهم را داشته اند.

۱۶-۱- تعداد مراکز (دولتی و غیر دولتی) تحت پوشش معاونت اجتماعی اداره کل بهزیستی و افراد خدمت گیرنده

سال و شهرستان		نگهداری کودکان بی سرپرست		آسیب های اجتماعی ^(۱)		مهد های کودک	
		تعداد مراکز	تعداد افراد	تعداد مراکز	تعداد افراد	تعداد مهدکودک	تعداد کودکان
۱۳۸۰	۳	۳۱	۶۹	۴۷۰۲
۱۳۸۵	۵	۸۴	۲۴۳	۶۹۵۵
۱۳۹۰	۳	۱۳۲	۳۱	۱۱۲۱۱	۴۶۴	۲۱۵۴۲
۱۳۹۳	۵	۱۳۹	۳۷	۷۱۶۱	۴۵۷	۱۹۳۳۱
۱۳۹۴	۵	۱۰۰	۳۶	۹۸۰۵	۴۲۵	۲۰۳۶۲
۱۳۹۵	۵	۱۲۷	۴۱	۱۳۲۹۵	۴۴۴	۱۷۶۲۵
۱۳۹۶	۷	۱۲۷	۴۳	۱۴۵۸۱	۴۰۷	۱۶۶۴۱
۱۳۹۷	۷	۱۴۹	۴۶	۱۶۹۹۳	۴۰۰	۱۶۸۰۷
ابوموسی	۰	۰	۰	۰	۱	۱۴
بستک	۰	۰	۳	۱۰۷	۲۷	۱۸۴۰
بشاگرد	۰	۰	۰	۰	۳۸	۹۵۳
بندرعباس	۷	۱۴۹	۱۱	۱۱۹۹۴	۸۲	۴۲۶۵
بندرلنگه	۰	۰	۳	۲۵۳	۲۶	۹۷۷
پارسیان	۰	۰	۳	۲۵۴	۲۸	۱۰۸۳
جاسک	۰	۰	۴	۳۶۴	۲۹	۷۳۰
حاجی آباد	۰	۰	۵	۹۱۴	۲۷	۶۴۱
خمیر	۰	۰	۳	۵۴	۲۵	۱۰۸۳
رودان	۰	۰	۵	۷۵۵	۱۷	۶۸۰
سیریک	۰	۰	۰	۰	۱۲	۲۷۲
قشم	۰	۰	۴	۵۰۳	۵۸	۳۰۸۴
میناب	۰	۰	۵	۱۷۹۵	۳۰	۱۱۸۵

۱- شامل فعالیت واحدهای بازپروری زنان و دختران آسیب دیده اجتماعی، خانه سلامت، ساماندهی کودکان خیابانی، مداخله در بحران های فردی، خانوادگی و اجتماعی، مداخله در خانواده به منظور کاهش طلاق، مهمانسرای سلامت کودک و طرح تلفن کودک می باشد که در سال ۱۳۹۰ شامل اطلاعات پایگاه خدمات اجتماعی، اسکان موقت، خدمات سیار اورژانس اجتماعی و خط تلفن اورژانس اجتماعی، حمایت از مبتلایان به اختلال هویت جنسی نیز می باشد. همچنین اطلاعات غیر دولتی می باشند.
 مأخذ- اداره کل بهزیستی استان هرمزگان

۱۶-۱- توزیع مراکز تحت پوشش معاونت اجتماعی اداره کل بهزیستی - ۱۳۹۷



مبنا: جدول ۱-۱۶

۱۶-۲- تعداد مراکز روزانه، حرفه آموزی و کارگاه‌های تولیدی حمایتی (دولتی و غیر دولتی) تحت پوشش معاونت توانبخشی
اداره کل بهزیستی و افراد خدمت گیرنده

جسمی حرکتی		دهان و بلع		ذهنی		جمع کل		سال و شهرستان
تعداد افراد	تعداد مراکز	تعداد افراد	تعداد مراکز	تعداد افراد	تعداد مراکز	تعداد افراد	تعداد مراکز	
...	۱۳۸۰
...	۱۳۸۵
...	۱۳۹۰
...	۷۵	۱	۳۸۰	۸	۱۳۹۳
...	۱۰۵	۳	...	۱۰	۱۳۹۴
...	۱۳۵	۳	۴۳۵	۱۰	۱۳۹۵
...	۱۳۲	۳	۴۵۴	۱۰	۱۳۹۶
۰	۰	۰	۰	۱۳۲	۳	۴۷۲	۱۲	۱۳۹۷
۰	۰	۰	۰	۰	۰	۰	۰	ابوموسی
۰	۰	۰	۰	۰	۰	۰	۰	بستک
۰	۰	۰	۰	۰	۰	۰	۰	بشاگرد
۰	۰	۰	۰	۷۲	۱	۳۵۲	۹	بندرعباس
۰	۰	۰	۰	۰	۰	۰	۰	بندرلنگه
۰	۰	۰	۰	۰	۰	۰	۰	پارسیان
۰	۰	۰	۰	۰	۰	۰	۰	جاسک
۰	۰	۰	۰	۰	۰	۰	۰	حاجی آباد
۰	۰	۰	۰	۰	۰	۰	۰	خمیر
۰	۰	۰	۰	۰	۰	۰	۰	رودان
۰	۰	۰	۰	۰	۰	۰	۰	سیریک
۰	۰	۰	۰	۳۰	۱	۳۰	۱	قشم
۰	۰	۰	۰	۹۰	۱	۹۰	۲	میناب



۱۶-۲- تعداد مراکز روزانه، حرفه آموزی و کارگاه‌های تولیدی حمایتی (دولتی و غیر دولتی) تحت پوشش معاونت توانبخشی
اداره کل بهزیستی و افراد خدمت گیرنده (دنباله)

سال و شهرستان	ضایعه نخاعی		کم بینا و نابینا		کم شنوا و ناشنوا		سالمند	
	تعداد مراکز	تعداد افراد	تعداد مراکز	تعداد افراد	تعداد مراکز	تعداد افراد	تعداد مراکز	تعداد افراد
..... ۱۳۸۰
..... ۱۳۸۵
..... ۱۳۹۰
..... ۱۳۹۳	۱	۴۰
..... ۱۳۹۴	۱	۴۵
..... ۱۳۹۵	۱	۴۰
..... ۱۳۹۶	۱	۳۹
..... ۱۳۹۷	۱	۳۹	۲	۵۳
..... ابوموسی
..... بستک
..... بشاگرد
..... بندرعباس	۱	۳۹	۲	۵۳
..... بندرلنگه
..... پارسیان
..... جاسک
..... حاجی آباد
..... خمیر
..... رودان
..... سیریک
..... قشم
..... میناب



۱۶-۲- تعداد مراکز روزانه، حرفه آموزی و کارگاه‌های تولیدی حمایتی (دولتی و غیر دولتی) تحت پوشش معاونت توانبخشی اداره کل بهزیستی و افراد خدمت گیرنده (دنباله)

پشتیبانی شغلی (SE)		کارگاه تولیدی حمایتی		حرفه آموزی		اوتیسم		روانی		سال و شهرستان
تعداد افراد	تعداد مراکز	تعداد افراد	تعداد مراکز	تعداد افراد	تعداد مراکز	تعداد مراکز	تعداد مراکز	تعداد افراد	تعداد مراکز	
...	۱۳۸۰
...	۱۳۸۵
...	۱۳۹۰
...	...	۱۴۰	۳	۱۰۵	۳	۳	۱	۱۳۹۳
...	...	۱۲۰	۳	۱۰۰	۳	۳	۱	۱۳۹۴
...	...	۱۴۰	۳	۱۰۰	۳	۳	۱	۱۳۹۵
...	...	۱۶۳	۳	۱۰۰	۳	۳	۱	۱۳۹۶
...	۱۰۰	۱۳۹۷
...	ابوموسی
...	بستک
...	بشاگرد
...	...	۱۲۸	۳	۴۰	۳	۳	۱	.	.	بندرعباس
...	بندرلنگه
...	پارسیان
...	جاسک
...	حاجی آباد
...	خمیر
...	رودان
...	سیریک
...	قشم
...	۶۰	میناب

مأخذ- اداره کل بهزیستی استان هرمزگان

۱۶-۳- تعداد مراکز شبانه روزی و خدمت در منزل (دولتی و غیر دولتی) تحت پوشش معاونت توانبخشی اداره کل بهزیستی و افراد خدمت گیرنده

سال و شهرستان	بیماران روانی مزمن				جمع کل				جسمی حرکتی			
	خدمت در منزل		شبانه روزی		خدمت در منزل		شبانه روزی		خدمت در منزل		شبانه روزی	
	تعداد افراد	تعداد مراکز	تعداد افراد	تعداد مراکز	تعداد افراد	تعداد مراکز	تعداد افراد	تعداد مراکز	تعداد افراد	تعداد مراکز	تعداد افراد	تعداد مراکز
..... ۱۳۸۰
..... ۱۳۸۵
..... ۱۳۹۰
..... ۱۳۹۳	۷	۴۳۲	۶	۴۳۰	۲	۱۳۰	۵	۲۸۰	۱	۱۵۰	۳۰۰	۳۰۰
..... ۱۳۹۴	۷	۴۵۲	۶	۴۵۰	۲	۱۳۶	۵	۳۰۰	۱	۱۵۰	۳۰۰	۳۰۰
..... ۱۳۹۵	۸	۴۹۰	۷	۴۹۰	۲	۱۴۷	۵	۳۰۰	۳	۱۹۰	۳۰۰	۳۰۰
..... ۱۳۹۶	۸	۴۷۰	۸	۳۶۰	۲	۱۵۰	۵	۲۶۰	۲	۱۹۰	۳۰۰	۳۰۰
..... ۱۳۹۷	۱	۴۵۲	۷	۴۹۰	۲	۱۴۹	۵	۲۵۰	۲	۲۴۰	۳۰۰	۳۰۰
..... ابوموسی	۰	۰	۰	۰	۰	۰	۰	۰	۰	۰	۰	۰
..... بستک	۲	۵۹	۰	۰	۰	۰	۰	۰	۰	۰	۰	۰
..... بشاگرد	۰	۰	۰	۰	۰	۰	۰	۰	۰	۰	۰	۰
..... بندرعباس	۶	۳۹۳	۵	۴۰۰	۲	۱۴۹	۴	۲۰۰	۱	۲۰۰	۳۰۰	۳۰۰
..... بندرلنگه	۰	۰	۰	۰	۰	۰	۰	۰	۰	۰	۰	۰
..... پارسیان	۰	۰	۰	۰	۰	۰	۰	۰	۰	۰	۰	۰
..... جاسک	۰	۰	۰	۰	۰	۰	۰	۰	۰	۰	۰	۰
..... حاجی آباد	۰	۰	۰	۰	۰	۰	۰	۰	۰	۰	۰	۰
..... خمیر	۰	۰	۰	۰	۰	۰	۰	۰	۰	۰	۰	۰
..... رودان	۰	۰	۰	۰	۰	۰	۰	۰	۰	۰	۰	۰
..... سیریک	۰	۰	۰	۰	۰	۰	۰	۰	۰	۰	۰	۰
..... قشم	۰	۰	۰	۰	۰	۰	۰	۰	۰	۰	۰	۰
..... میناب	۰	۰	۲	۹۰	۰	۰	۱	۵۰	۱	۴۰	۰	۰



۱۶-۳- تعداد مراکز شبانه روزی و خدمت در منزل (دولتی و غیر دولتی) تحت پوشش معاونت توانبخشی اداره کل بهزیستی و افراد خدمت گیرنده (دنباله)

سال و شهرستان		سالمندان				ذهنی			
		خدمت در منزل		شیانه روزی		خدمت در منزل		شیانه روزی	
تعداد افراد	تعداد مراکز	تعداد افراد	تعداد مراکز	تعداد افراد	تعداد مراکز	تعداد افراد	تعداد مراکز	تعداد افراد	تعداد مراکز
۱۳۸۰
۱۳۸۵
۱۳۹۰
۱۳۹۳	۲	۱۲۰	۳	۱۸۲	۳
۱۳۹۴	۲	۱۲۱	۳	۱۹۵	۳
۱۳۹۵	۲	۱۳۰	۴	۲۱۳	۴
۱۳۹۶	۲	۱۱۷	۴	۲۰۳	۴
۱۳۹۷	۲	۹۰	۴	۰	۰	۲۱۳	۴	۰	۰
ابوموسی	۰	۰	۰	۰	۰	۰	۰	۰	۰
بستک	۱	۲۴	۱	۰	۰	۳۵	۱	۰	۰
بشاگرد	۰	۰	۰	۰	۰	۰	۰	۰	۰
بندرعباس	۱	۶۶	۳	۰	۰	۱۷۸	۳	۰	۰
بندرلنگه	۰	۰	۰	۰	۰	۰	۰	۰	۰
پارسیان	۰	۰	۰	۰	۰	۰	۰	۰	۰
جاسک	۰	۰	۰	۰	۰	۰	۰	۰	۰
حاجی آباد	۰	۰	۰	۰	۰	۰	۰	۰	۰
خمیر	۰	۰	۰	۰	۰	۰	۰	۰	۰
رودان	۰	۰	۰	۰	۰	۰	۰	۰	۰
سیریک	۰	۰	۰	۰	۰	۰	۰	۰	۰
قشم	۰	۰	۰	۰	۰	۰	۰	۰	۰
میناب	۰	۰	۰	۰	۰	۰	۰	۰	۰

مأخذ- اداره کل بهزیستی استان هرمزگان

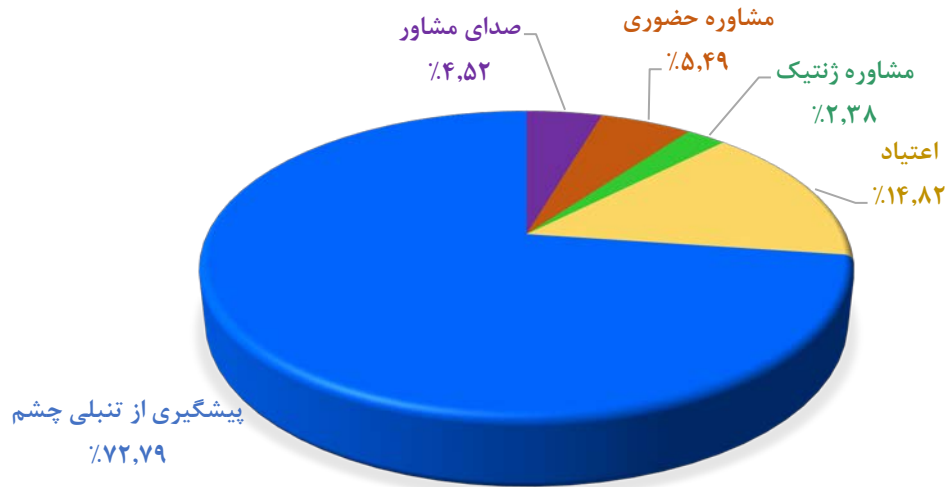
۱۶-۴- تعداد مراکز (دولتی و غیر دولتی) تحت پوشش معاونت پیشگیری اداره کل بهزیستی و افراد خدمت گیرنده

سال و شهرستان	صدای مشاور		مشاوره حضوری		مشاوره ژنتیک		اعتیاد		پیشگیری از تنبلی چشم ^(۱)
	تعداد مراکز	تعداد افراد	تعداد مراکز	تعداد افراد	تعداد مراکز	تعداد افراد	تعداد مراکز	تعداد افراد	
.....۱۳۸۰	۳	۹۳۸	۳	۴۸۳
.....۱۳۸۵	۱	۳۴۹۱	۵	۱۴۷۰	۳	۷۲۴	۱	۴۷	...
.....۱۳۹۰	۲	۵۷۶۴	۹	۳۴۷۳	۲	۱۱۲۵	۴۷	۱۳۳۶۲	...
.....۱۳۹۳	۱	۲۸۴۴	۲۶	۹۲۷۷	۳	۱۸۲۰	۶۹	۱۵۴۸۲	۵۷۴۷۰
.....۱۳۹۴	۱	۳۰۵۰	۲۵	۹۱۱۷	۳	۲۳۹۴	۶۵	۱۵۴۰۴	۶۵۶۹۵
..... ۱۳۹۵	۱	۴۵۸۹	۳۰	۶۴۸۸	۳	۳۰۰۲	۵۸	۱۱۲۲۸	۷۵۷۵۴
..... ۱۳۹۶	۱	۴۱۴۶	۲۲	۱۰۶۵۶	۳	۴۱۲۴	۶۵	۱۲۶۵۹	۷۱۶۹۰
..... ۱۳۹۷	۱	۴۷۳۵	۳۶	۵۷۴۵	۲	۲۴۹۳	۷۵	۱۵۵۱۳	۷۶۲۰۲
..... ابوموسی	۰	۰	۰	۰	۰	۰	۰	۰	۱۴۱
..... بستک	۰	۰	۲	۳۵۷	۰	۰	۰	۰	۴۴۷۵
..... بشاگرد	۰	۰	۰	۰	۰	۰	۱	۳۲	۱۲۹۵
..... بندرعباس	۱	۴۷۳۵	۱۹	۳۹۱۹	۲	۲۴۹۳	۴۳	۸۸۲۱	۲۰۶۱۵
..... بندرلنگه	۰	۰	۱	۲۹۸	۰	۰	۳	۸۲۵	۷۰۹۲
..... پارسیان	۰	۰	۳	۱۶۸	۰	۰	۳	۴۲۵	۲۷۱۲
..... جاسک	۰	۰	۱	۰	۰	۰	۴	۶۳۱	۴۳۲۸
..... حاجی آباد	۰	۰	۰	۰	۰	۰	۱	۳۶۹	۲۵۰۷
..... خمیر	۰	۰	۰	۰	۰	۰	۳	۷۹۶	۴۹۰۲
..... رودان	۰	۰	۱	۱۷۶	۰	۰	۲	۲۹۸	۷۶۴۵
..... سیریک	۰	۰	۱	۲۳	۰	۰	۱	۱۳۹	۲۳۴۴
..... قشم	۰	۰	۳	۵۵۸	۰	۰	۶	۱۱۸۲	۹۱۲۰
..... میناب	۰	۰	۵	۲۴۶	۰	۰	۸	۱۹۹۵	۹۰۲۶

۱- اطلاعات دقیق تعداد مراکز پیشگیری از تنبلی چشم قابل ارائه نیست.

مأخذ- اداره کل بهزیستی استان هرمزگان

۱۶-۲- مددجویان خدمت گیرنده از معاونت پیشگیری اداره کل بهزیستی - ۱۳۹۷



مبنا: جدول ۱۶-۴

۱۶-۵- تعداد خانوارهای مستمری بگیر اداره کل بهزیستی

معاونت توانبخشی			معاونت اجتماعی	سال و شهرستان
روانی مزمن	روانی ترخیص از مرکز	توانبخشی		
۰۰۰	۰۰۰	۰۰۰	۰۰۰	۱۳۸۰
۰۰۰	۰۰۰	۰۰۰	۰۰۰	۱۳۸۵
۰۰۰	۰۰۰	۰۰۰	۰۰۰	۱۳۹۰
۳۳۹	۰۰۰	۵۷۶۰	۴۴۵۳	۱۳۹۳
۳۶۷	۰۰۰	۵۷۶۳	۴۴۷۶	۱۳۹۴
۳۶۷	.	۵۷۷۷	۴۵۰۳	۱۳۹۵
۳۷۰	.	۵۸۱۱	۴۵۱۶	۱۳۹۶
۳۶۷	.	۵۸۱۱	۶۳۱۲	۱۳۹۷
.	.	۱۴۰۳۶	۱	ابوموسی
۴۰	.	۷	۳۴۰	بستک
۵	.	۱۱۳۳	۴۰۵	بشاگرد
۱۴۰	.	۳۶۲	۱۲۵۸	بندرعباس
۶	.	۳۴۶۵	۲۶۳	بندرلنگه
۲	.	۶۹۲	۸۲	پارسیان
۲۴	.	۳۲۷	۶۳۱	جاسک
۱۷	.	۶۵۲	۳۰۲	حاجی آباد
۲۰	.	۸۲۹	۴۵۱	خمیر
۲۰	.	۸۳۷	۴۳۲	رودان
۷	.	۱۵۳۰	۱۶۶	سیریک
۱۱	.	۴۵۹	۳۰۷	قشم
۷۵	.	۹۸۲	۱۶۷۴	میناب

مأخذ- اداره کل بهزیستی استان هرمزگان

۱۶-۶- واحدهای خدمت رسانی، مددجویان مورد حمایت کمیته امداد امام خمینی و مبالغ پرداختی (میلیون ریال)

سال و شهرستان	واحدهای امداد	خانوار مورد حمایت	سرپرست زن مورد حمایت	خانوار با سرپرست زن مورد حمایت	افراد مورد حمایت	مددجویان موردی	سالمنندان مورد حمایت	ایتام مورد حمایت	حامیان ایتام	کل مبالغ پرداختی به مددجویان
..... ۱۳۸۰	۸۹	۴۷۸۱۵	۲۲۱۸۲	۱۳۷۵۰۸	۱۵۵۲۲	۱۱۷۷۱	۱۷۶۱۷	۶۷۸	۸۲۶۸۶	
..... ۱۳۸۵	۴۸	۵۴۷۳۳	۲۷۰۶۴	۱۴۴۵۹۰	۲۷۰۶۴	۲۷۶۸۴	۱۷۳۵۱	۱۰۲۰۶	۳۶۸۰۶۴	
..... ۱۳۹۰	۵۰	۵۳۵۴۹	۴۰۲۴۵	۱۲۸۶۲۴	۲۸۰۵۲	۲۶۱۴۲	۱۴۵۳۳	۱۱۷۵۴	۶۲۷۹۳۳	
..... ۱۳۹۳	۷۳	۵۵۳۵۹	۳۱۷۳۸	۱۴۹۲۱۱	۱۷۷۰۰	۳۳۱۰۹	۱۰۱۵۷	۱۵۱۲۲	۷۹۸۱۴۹	
..... ۱۳۹۴	۷۱	۶۳۱۳۴	۳۳۹۴۰	۱۴۲۶۱۷	۳۷۲۲	۲۸۵۸۴	۸۷۸۹	۱۶۳۴۴	۱۰۵۵۷۱۳	
..... ۱۳۹۵	۶۴	۵۱۸۷۶	۳۱۱۵۱	۱۰۵۶۵۶	۲۲۲۲۴	۳۳۹۹۳	۷۰۵۱	۱۷۰۵۵	۴۴۵۰۹۸	
..... ۱۳۹۶	۵۶	۷۱۱۶۵	۲۶۵۵۰	۱۶۴۹۹۱	۱۶۹۹۸	۱۱۶۶۰۳	۱۱۷۶۹	۲۳۹۵۹	۱۲۳۶۶۷	
..... ۱۳۹۷	۵۵	۷۸۳۱۱	۴۲۶۹۳	۱۸۷۹۵۱	۱۳۵۷۸	۴۱۸۴۷	۱۱۷۶۸	۳۰۷۶۹	۲۱۷۸۹۹۲	
..... ابو موسی	۱	
..... بستک	۱	۳۴۰۸	۱۷۳۵	۸۱۷۹	۳۸۵	۱۰۲۹	۳۷۶	۳۵۰	۹۴۸۲۷	
..... بشاگرد	۱۶	۷۵۰۴	۴۱۷۲	۱۸۰۱۰	۱۹۷۲	۸۷۵	۱۵۳۳	۳۳۱۸	۲۰۸۷۹۸	
..... بندرعباس	۷	۱۷۸۵۸	۱۰۴۵۲	۴۲۸۶۲	۴۷۲۵	۱۰۷۲۸	۲۹۲۴	۹۶۹۳	۴۹۶۸۹۷	
..... بندرلنگه	۷	۵۷۵۴	۱۸۹۹	۱۳۸۱۰	۱۲۸۴	۲۹۹۸	۵۸۰	۱۶۸۹	۱۶۰۱۰۴	
..... پارسیان	۳	۲۴۹۹	۱۹۱۷	۵۹۹۸	۱۲۹۲	۱۲۲۸	۴۱۵	۱۳۸۹	۶۹۵۳۴	
..... جاسک	۱	۲۹۰۰	۱۷۳۸	۶۹۶۰	۵۰۳	۲۲۵۳	۵۲۱	۱۲۰۱	۸۰۶۹۲	
..... حاجی آباد	۲	۴۸۶۹	۱۶۷۹	۱۱۶۸۶	۷۲۴	۱۸۶۴	۴۲۸	۱۱۲۲	۱۳۵۴۷۹	
..... خمیر	۳	۳۴۹۵	۱۹۰۸	۸۳۸۸	۱۱۳۶	۹۲۷	۵۲۱	۱۰۹۸	۹۷۲۴۷	
..... رودان	۵	۱۰۰۰۵	۶۴۴۲	۲۴۰۱۲	۲۸۹	۲۰۰۴	۱۴۳۱	۴۵۶۹	۲۷۸۳۸۸	
..... سیریک	۱	۲۶۳۹	۱۳۳۶	۶۳۳۴	۱۲۳	۷۴۱۸	۵۶۰	۸۱۷	۷۳۴۲۹	
..... قشم	۳	۳۸۶۹	۱۸۲۹	۹۲۸۵	۸۲	۱۳۶۰	۷۷۱	۱۷۰۸	۱۰۷۶۵۴	
..... میناب	۵	۱۳۵۱۱	۷۵۸۶	۳۲۴۲۷	۱۰۶۳	۹۱۶۳	۱۷۰۸	۳۸۱۵	۳۷۵۹۴۳	

مأخذ - کمیته امداد امام خمینی استان هرمزگان

۱۶-۷- خدمات ارائه شده به مددجویان توسط کمیته امداد امام خمینی و مبلغ پرداخت شده (میلیون ریال)

خدمات تامین و تعمیر مسکن	بیمه خدمات درمانی					بیمه های اجتماعی				سال و شهرستان
	مددجویان موردی		بیمه شدگان مورد حمایت		مبلغ	مشمولان طرح های اشتغال	بیمه های اجتماعی روستائیان و عشایر	زنان سرپرست خانوار شهری زیر ۵۰ سال		
	مبلغ	تعداد	مبلغ	تعداد						
۶۰۸۶	۲۴۵۲	۳۱۸	۸۱۰۵	۹۸۸۷	۱۶۲۲۱۰	۹۸۸۷	۴۸۱۶	۷۰۵۲۵	۹۳۶۵۱۱۳۸۰
۱۴۲۸۶	۲۲۹۱	۶۷۸۰	۱۲۹۵۱	۱۱۴۰۷	۲۹۲۹۰	۱۲۳۱۳	۹۷۸۳	۹۴۱۶	۱۹۸۷۴۱۳۸۵
۱۷۶۵۲	۴۳۰۴	۲۱۴۶	۸۵۲۰	۲۶۶۶۲	۲۷۶۸۵	۱۶۹۳۳	۲۶۲۱۵	۸۷۷۰	۱۸۹۱۵۱۳۹۰
۱۱۲۴۹	۱۱۶۷	۱۳۲۰	۹۱۰	۴۵۸۶۵	۳۹۱۶۵	۳۳۸۱۶	۲۳۲۹	۲۰۲۵	۲۳۶۳۱۳۹۳
۶۲۳۳۳	۲۶۹۱	۱۳۶	۴۲	۵۹۲۱۳	۴۱۲۶۸	۴۲۰۷۴	۱۶۸۳	۲۲۶۳	۲۷۷۲۱۳۹۴
۵۶۱۸۹	۲۳۸۳	۱۱۵۹۴	۳۲۳	۴۰۱۹۹	۲۷۶۴۱	۴۲۸۲۴	۱۴۳۸	۲۴۵۹	۳۱۰۶۱۳۹۵
۲۷۵۸۱۷	۳۲۴۱	.	.	۶۳۳	۲۵۹۹۸	۱۲۷۴۲	۹۲۴	۳۴۱۴	۱۳۲۲۱۳۹۶
۱۷۷۸۸۲	۲۶۹۷	۳۲۰۲	۲۳۵۹	۴۲۷۲	۲۵۳۳۱	۳۲۵۹۴	۱۰۸۸	۸۵۳	۱۶۰۳۱۳۹۷
.ایوموسی
۸۳۵۰	۱۲۰	۱۶۲۸	۷۷۸	.	.	۱۰۹	۳۸	۳۵	۲۹بستک
۱۹۵۵۷	۶۶۲	۲۱۵	۱۴۵بشاگرد
۵۲۷۳۹	۶۰۲	.	.	۴۷۲	۱۲۵۶۰	۲۴۹۹	۳۸۹	۱۷۱	۶۶۸بندرعباس
۶۲۳۰	۲۱۵	۳۵۱	۵۰	۹۸	۳۲۵۴	۳۶۶۴	۳۱	۲۹	۱۲۳بندرلنگه
۷۳۲۳	۵۰	۴۷۲	۱۲۱۹	.	.	۶۴۵	۲۰۹	۱۷۰	۲۵پارسیان
۳۰۹۵۵	۳۵۶	۱۸۴	۱۷	۱۷	۴۹جاسک
۱۳۰۵۷	۱۳۶	.	.	۴۵	۱۵۷۹	۱۹۴۰۲	۱۰۱	۱۵۲	۵۹حاجی آباد
۶۵۱۴	۵۹	۴۱	۲۰	۱۸	۱۱خمیر
۱۸۱۴۳	۱۸۰	۵۳۶	۱۶۷	۳۵۱۶	۲۶۷۰	۳۱۷۳	۱۱۵	۷۷	۸۲رودان
۲۳۶۶	۵۱	۲۲	۲۰	۱۴	۶سیریک
۳۷۵۸	۹۷	.	.	۵۳	۱۲۸۴	۲۳۶	.	۵	۶۳قشم
۸۸۹۰	۱۶۹	.	.	۸۸	۳۹۸۴	۲۶۱۹	۱۴۸	۱۶۵	۴۸۸میناب



۱۶-۷- خدمات ارائه شده به مددجویان توسط کمیته امداد امام خمینی و مبلغ پرداخت شده (دنباله) (میلیون ریال)

سال و شهرستان	ایجاد فرصت های شغلی								کمک هزینه ازدواج		
	اعطای وام قرض الحسنه				وام اشتغال پرداختی						
	تعداد	مبلغ	تعداد	مبلغ	افراد اشتغال یافته از طریق کاربایی	آموزش فنی و حرفه ای دیده	از محل تسهیلات بانکی			از محل صندوق اشتغال امداد	
							تعداد	مبلغ		تعداد	مبلغ
.....۱۳۸۰	۹۲۶	۱۲۶۴۰	۱۵	۴۳۵	۵۳۳	۱۴۷۱	۲۵۳۸	۵۱۳۱	۱۶۰۲	۲۷۳۳	
.....۱۳۸۵	۵۱۶	۲۳۵۷۰	۲۳۲	۴۱۷۱۶	۳۹۴	۲۰۹۹	۱۵۱۹۶	۳۴۶۰۷	۲۳۱۱	۹۴۰۴	
.....۱۳۹۰	۲۰۳۶	۴۰۴۵۱	۸۳۰۵	۲۸۷۶۳۵	۱۷۰۷	۵۴۰۸	۶۶۲۹	۸۹۱۳۷	۴۹۲۸	۱۳۳۴۸	
.....۱۳۹۳	۷۰۷	۶۷۷۳۲	۳۲۶۴	۳۱۹۷۸۶	۱۱۰۷	۱۲۱۹۱	۴۸۸۶	۵۷۱۹۶	۱۶۰۷	۱۶۳۱۶	
.....۱۳۹۴	۴۹۶	۷۵۶۴۲	۳۷۵۳	۴۵۸۲۳۹	۹۲۹	۶۵۶۵	۶۸۵۹	۲۳۴۴۸۸	۲۳۹۱	۶۲۷۱۲	
.....۱۳۹۵	۴۵۸	۸۴۸۳۰	۲۴۷۴	۳۰۴۴۴۵	۱۰۹۴	۱۱۲۱۹	۳۹۱۳	۷۵۴۰۲	۵۷۳۷	۸۴۷۴۷	
.....۱۳۹۶	۹۳۸	۱۷۶۷۹۲	۴۷۱۱	۶۷۲۲۶۹	۵۸۹	۹۷۹۴	۴۲۰۹	۲۱۵۷۵۵	۳۶۶۲	۸۱۱۵۸	
.....۱۳۹۷	۷۹۸	۱۱۳۳۳۴	۴۰۳۱	۷۱۷۲۵۷	۴۸۹	۶۰۵۱	۱۵۹۶	۵۲۶۱۹	۵۰۴۵	۱۵۷۱۹۴	
.....ابوموسی	۰	۰	۴	۶۰۰	۰	۰	۰	۰	۰	۰	
.....بستک	۳۶	۳۳۶۰	۱۸۰	۲۹۶۵۰	۲۷	۱۶۱	۳۰	۱۰۲۰	۱۴۴	۳۷۷۱	
.....بشاگرد	۶۴	۶۴۴۰	۲۰۰	۳۳۲۲۰	۱۱۴	۷۹۹	۴۲۷	۱۴۰۸۰	۹۸۸	۶۰۴۹	
.....بندرعباس	۳۶۲	۵۴۸۵۹	۱۴۷۹	۲۲۲۳۰۰	۳۲	۱۹۵۳	۳۴۷	۱۲۲۹۰	۱۳۶۹	۱۹۲۲۴	
.....بندرلنگه	۲۸	۴۸۱۵	۳۲۶	۶۹۱۵۰	۳	۱۴	۵۵	۱۱۸۰	۴۵۸	۱۳۷۸۷	
.....پارسیان	۴۷	۳۳۷۰	۱۸۸	۴۴۷۵۰	۲۹	۴۲۳	۷۴	۳۴۳۰	۷۱	۱۸۷۷	
.....جاسک	۲	۱۰۰	۱۷۴	۱۹۱۶۰	۲۴	۵۵۴	۸۰	۲۰۳۷	۲۱۷	۵۰۷۸	
.....حاجی آباد	۴۴	۱۱۷۴۰	۱۹۱	۳۸۲۰۰	۳۱	۲۹۸	۵۵	۱۴۵۰	۱۹۸	۶۰۰۶	
.....خمیر	۳۵	۳۳۶۰	۱۷۹	۲۵۲۰۰	۲۱	۱۳۶	۱۰۲	۲۸۱۰	۲۲۹	۵۱۳۸	
.....رودان	۱۱۳	۱۴۸۷۰	۵۰۶	۱۲۹۰۶۲	۶۹	۵۰۱	۱۳۳	۴۹۹۰	۲۷۲	۳۵۵۲۰	
.....سیریک	۹	۱۲۰۰	۱۲۹	۱۷۹۲۰	۳۷	۲۵۵	۵۳	۱۲۸۲	۲۴۱	۵۶۳۸	
.....قشم	۴۱	۶۵۰۰	۱۳۷	۲۷۴۰۰	۲۴	۲۰۲	۶۸	۱۵۷۰	۱۷۲	۱۲۱۶۸	
.....میناب	۱۷	۲۷۲۰	۳۳۸	۶۰۶۴۵	۷۸	۷۵۵	۱۷۲	۶۴۸۰	۶۸۶	۴۲۹۳۸	



۱۶-۷- خدمات ارائه شده به مددجویان توسط کمیته امداد امام خمینی و مبلغ پرداخت شده (دنباله) (میلیون ریال)

سال و شهرستان	خدمات فرهنگی و آموزشی					
	مبلغ	افراد شرکت کننده در اردوهای تربیت فرهنگی	افراد شرکت کننده در آموزش های مهارت زندگی	استفاده کنندگان از خدمات تحصیلی و فرهنگی		
				دانش آموز	دانشجو	
.....۱۳۸۰	۵۱۳۱	۱۵۳۳	۳۲۴۵	۲۶۴۳۸	۳۸۶	۴۴۷۲۶
.....۱۳۸۵	۳۵۳۴۳	۱۵۰۳۴	۲۷۴۸	۳۳۵۰۱	۱۲۷۱	۲۷۸۷۶
.....۱۳۹۰	۹۲۱۳۷	۱۹۱۸۹	۲۵۵۱	۲۵۱۶۰	۳۲۳۴	۱۶۹۸۳
.....۱۳۹۳	۷۷۹۱۲	۴۱۶۵۴	۱۳۰۶	۱۴۹۹۳	۴۲۸۷	۹۹۸۶
.....۱۳۹۴	۲۳۵۳۸۱	۸۸۴۶۲	۲۸۸۷	۸۹۴۳	۳۱۴۷	۹۷۸۹
.....۱۳۹۵	۲۶۶۵۴۹	۴۳۰۰	۵۲۳۴	۳۶۴۰۰	۲۴۲۴	۱۰۸۳۴
.....۱۳۹۶	۵۸۸۴۰۵	۲۶۵۳۶	۱۰۲۳۹	۵۴۰۹۴	۲۵۳۷	۱۹۲۴۵
.....۱۳۹۷	۳۷۸۲۱	۴۴۴۱۷	۸۲۶۵	۶۴۸۶۸	۲۹۲۹	۲۱۳۴۷
.....ابوموسی
.....بستک	۲۰۵۰	۵۱۳	۱۰۷	۲۳۸۲	۸۸	۷۱۸
.....بشاگرد	۱۲۶۰	۱۱۱۴۱	۲۳۶۸	۱۱۱۸۶	۶۷۸	۵۶۹۱
.....بندرعباس	۱۳۹۴۱	۱۳۶۵۵	۱۵۱۴	۹۸۵۴	۵۸۱	۴۵۳۴
.....بندرلنگه	۲۸۰۰	۱۲۰۹	۲۹۴	۲۹۲۶	۱۱۸	۱۴۲۷
.....پارسیان	۳۰۵۰	۴۳۴	۱۶۳	۱۱۵۵	۶۶	۳۹۷
.....جاسک	۳۱۷۰	۱۰۳۹	۱۳۸	۳۶۲۷	۲۱۰	۸۷۱
.....حاجی آباد	۳۲۲۵	۱۷۱۳	۴۲۹	۷۸۹۳	۹۹	۸۴۷
.....خمیر	۳۸۷۵	۱۲۱۳	۲۱۶	۱۶۱۴	۹۵	۵۳۰
.....رودان	۲۶۰۰	۵۳۹۳	۱۱۶۸	۹۳۷۵	۳۰۵	۲۶۰۲
.....سیریک	۳۰۰	۶۸۴	۱۲۴	۲۳۸۸	۱۳۳	۷۱۹
.....قشم	۱۵۰	۵۸۹	۲۶۹	۳۹۳۱	۶۷	۶۷۸
.....میناب	۱۴۰۰	۶۸۳۴	۱۴۷۵	۸۵۳۷	۴۸۹	۲۳۳۳

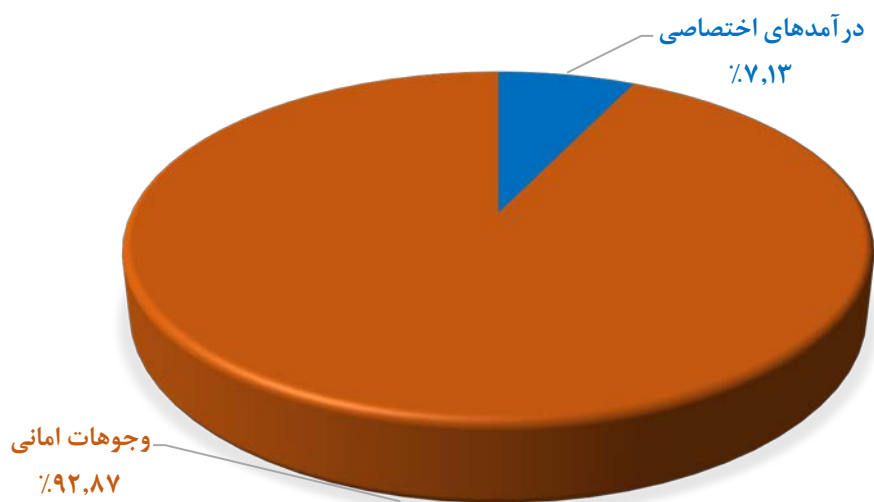
(۱) شامل وام های کارگشایی، وام های بهسازی و نوسازی مسکن روستایی و ... می باشد
 مأخذ - کمیته امداد امام خمینی استان هرمزگان

۸-۱۶- درآمدهای اختصاصی و وجوهای امانی کمیته امداد امام خمینی (میلیون ریال)

سال و شهرستان	جمع درآمدهای اختصاصی و وجوهای امانی			درآمدهای اختصاصی			وجوهای امانی	
	جمع	درآمدهای محلی	کمک های مردمی و صدقات	جمع	زکات	سایر ^(۱)		
.....۱۳۸۰	۶۳۱۷	۴۲۲۸	۳۱۷	۳۹۱۱	۵۶	۲۰۸۹		
.....۱۳۸۵	۲۷۷۰۶	۱۳۵۹۶	۱۱۸۳	۱۲۴۱۳	۲۱۴	۱۴۱۰۸		
.....۱۳۹۰	۱۴۸۷۶۲	۲۶۸۹۴	۱۰	۲۶۸۸۴	۱۳۴۰۰	۱۰۸۴۰۰		
.....۱۳۹۳	۲۲۴۶۲۹	۶۰۷۱۵	۴	۶۰۷۱۱	۵۳۸۴۹	۱۱۰۰۶۵		
.....۱۳۹۴	۱۸۶۱۹۲	۷۰۰۲۶	.	۷۰۰۲۶	۲۷۳۳۴	۸۸۸۳۲		
.....۱۳۹۵	۱۹۹۰۵۸	۴۲۲۰۹	.	۴۲۲۰۹	۳۹۷۱۸	۱۱۷۱۳۱		
.....۱۳۹۶	۱۹۵۸۱۰	۴۴۴۳۱	.	۴۴۴۳۱	۴۶۴۷۸	۱۰۴۹۰۱		
.....۱۳۹۷	۶۶۱۷۷۰	۴۷۱۷۵	.	۴۷۱۷۵	۱۶۵۱۱۰	۴۴۹۶۸۵		
.....ابوموسی	۱۷۵	۳۳	.	۳۳	۱۳	۱۲۹		
.....بستک	۱۱۱۳۴۷	۲۹۸۸	.	۲۹۸۸	۷۰۰۰۱	۳۸۳۵۸		
.....بشاگرد	۶۴۹۵	۴۱۰	.	۴۱۰	۴۰	۶۰۴۵		
.....بندرعباس	۱۵۶۷۹۵	۱۶۹۲۹	.	۱۶۹۲۹	۱۵۰۵۱	۱۲۴۸۱۵		
.....بندرلنگه	۹۲۹۸۴	۴۶۳۵	.	۴۶۳۵	۲۴۳۹۱	۶۳۹۵۸		
.....پارسیان	۳۳۴۴۶	۷۷۶	.	۷۷۶	۹۷۴۴	۲۲۹۲۶		
.....جاسک	۱۵۶۸۲	۹۸۵	.	۹۸۵	۱۱۵۵	۱۳۵۴۲		
.....حاجی آباد	۵۴۵۳۹	۱۵۹۰	.	۱۵۹۰	۱۱۴۲۹	۴۱۵۲۰		
.....خمیر	۱۶۳۰۷	۵۰۱	.	۵۰۱	۱۷۸۶	۱۴۰۲۰		
.....رودان	۵۵۷۶۷	۴۲۳۳	.	۴۲۳۳	۹۷۰۸	۴۱۸۲۶		
.....سیریک	۱۲۳۳۹	۸۹۱	.	۸۹۱	۲۷۷۸	۸۶۷۰		
.....قشم	۴۷۴۰۹	۲۴۰۹	.	۲۴۰۹	۱۳۳۴۵	۳۱۶۵۵		
.....میناب	۵۸۴۸۵	۱۰۷۹۵	.	۱۰۷۹۵	۵۶۶۹	۴۲۰۲۱		

(۱) شامل کمک به ایتم، کمک حوادث و ساختمان زلزله زدگان، درآمد جشن های نیکوکاری و عاطفه ها، کفاره ها، سهم السادات و ... می باشد.
 مأخذ - کمیته امداد امام خمینی استان هرمزگان

۱۶-۳- توزیع درآمدهای اداره کل کمیته امداد امام خمینی (ره) - ۱۳۹۷



مبنا: جدول ۸-۱۶

۱۶-۹- تعداد افراد خانوارهای شاهد تحت پوشش بنیاد شهید و امور ایثارگران بر حسب نوع خویشاوندی

سال و شهرستان	جمع	والدین	همسر و فرزندان
۱۳۸۰	۱۵۸۲۱	۱۱۸۰۴	۴۰۱۷
۱۳۸۵	۲۸۹۹	۱۴۴۵	۱۴۵۴
۱۳۹۰	۲۸۳۱	۱۱۱۸	۱۷۱۳
۱۳۹۳	۲۵۷۵	۹۹۲	۱۵۸۳
۱۳۹۴	۲۵۴۶	۹۶۴	۱۵۸۲
۱۳۹۵	۲۴۹۴	۹۱۵	۱۵۷۹
۱۳۹۶	۲۴۹۵	۸۹۲	۱۶۰۳
۱۳۹۷	۲۴۵۹	۱۵۹	۱۶۰۰
ابوموسی	۰	۰	۰
بستک	۰	۰	۰
بشاگرد	۰	۰	۰
بندرعباس	۱۲۵۹	۳۹۵	۸۶۴
بندرلنگه	۱۸۳	۶۷	۱۱۶
پارسیان	۰	۰	۰
جاسک	۰	۰	۰
حاجی آباد	۱۳۱	۶۲	۶۹
خمیر	۰	۰	۰
رودان	۳۶۰	۱۴۵	۲۱۵
سیریک	۰	۰	۰
قشم	۰	۰	۰
میناب	۵۲۶	۱۹۰	۳۳۶

توجه: آمار شهرستان‌های ابوموسی، خمیر و قشم در شهرستان بندرعباس، بستک و پارسیان در شهرستان بندرلنگه و بشاگرد و جاسک و سیریک در شهرستان میناب لحاظ گردیده است.
 مأخذ- بنیاد شهید و امور ایثارگران استان هرمزگان

۱۶-۱۰- تعداد خانوارهای شاهد حقوق و مستمری‌بگیر تحت پوشش بنیاد شهید و امور ایثارگران و مبلغ پرداختی به آنان

(میلیون ریال)

سال	جمع		حقوق بگیر		مستمری بگیر	
	تعداد	مبلغ	تعداد	مبلغ	تعداد	مبلغ
۱۳۸۰	۱۵۸۲۱	۱۲۹۴۰۱۴۳	۱۱۸۰۴	۷۳۲۷۱۹۳	۴۰۱۷	۵۶۱۲۹۵۰
۱۳۸۵	۱۲۹۵	۴۱۴۲۰	۹۱۰	۲۰۰۰۳	۳۸۵	۲۱۴۱۷
۱۳۹۰	۱۶۹۳	۱۳۲۳۰۴	۱۲۰۷	۸۹۴۳۸	۴۸۶	۴۲۸۶۶
۱۳۹۳	۱۱۵۹	۱۴۶۶۸۰	۴۶۶	۸۵۴۷۰	۶۹۳	۶۱۲۱۰
۱۳۹۴	۱۱۴۴	۲۰۶۴۲۴	۴۶۴	۱۱۸۲۳۶	۶۸۰	۸۸۱۸۸
۱۳۹۵	۱۱۰۵	۲۳۵۶۶۸	۴۵۶	۱۲۸۸۴۴	۶۴۹	۱۰۶۸۲۴
۱۳۹۶	۱۱۰۵	۲۶۰۹۶۴	۴۵۸	۱۴۶۵۵۶	۶۴۷	۱۱۴۴۰۸
۱۳۹۷	۱۰۸۲	۲۹۰۵۹۹	۴۵۵	۱۶۵۹۴۷	۶۲۷	۱۲۴۶۵۲

مأخذ- بنیاد شهید و امور ایثارگران استان هرمزگان

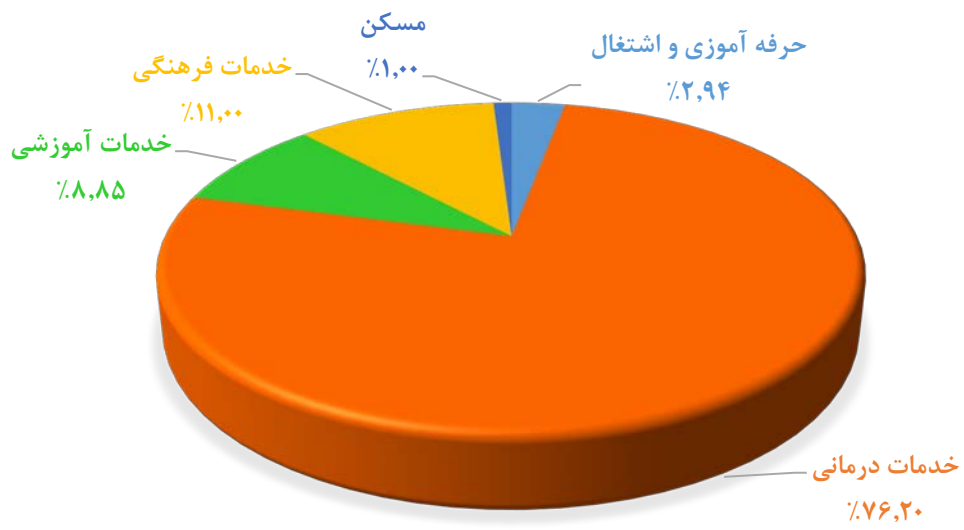
۱۱-۱۶- خدمات ارائه شده به خانوارهای شاهد، جانبازان و آزادگان^(۱) تحت پوشش بنیاد شهید و امور ایثارگران و مبلغ پرداخت شده (میلیون ریال)

سال	حرفه آموزی و اشتغال		خدمات درمانی ^(۲)		خدمات آموزشی	
	تعداد	مبلغ	تعداد	مبلغ	تعداد	مبلغ
۱۳۸۰	۳۷	۳۵	۰۰۰	۰۰۰	۳۴۸	۴۰۵
۱۳۸۵	۱۹	۹۶۰	۳۶۵۰	۲۹۱۱	۳۰۰۰	۳۹۵۱
۱۳۹۰	۳۶	۴۶۵	۱۴۰۰۰	۲۰۰۰	۱۸۷۰	۹۷۳۳
۱۳۹۳	۳۲۳	۵۴۰	۱۸۵۵۰	۳۱۵۷۰	۲۴۰۰	۱۵۰۰۰
۱۳۹۴	۴۹۲	۶۱۰	۱۸۹۴۵	۴۴۹۹	۲۳۰۰	۱۶۰۰۰
۱۳۹۵	۶۲۱	۹۸۲	۱۴۹۸۱	۵۲۶۲	۱۹۴۷	۱۱۰۴۶
۱۳۹۶	۷۲۳	۲۱۱۰۰	۱۴۱۶۹	۹۰۰۴	۱۸۹۵	۳۵۷۰
۱۳۹۷	۵۲۳	۱۳۹۰۵۰	۱۳۵۴۹	۱۰۳۳۹	۱۵۷۴	۴۳۶۰

سال	خدمات فرهنگی		مسکن		کمک هزینه ازدواج		کمک‌های مربوط به سایر موارد ^(۳)
	مورد	هزینه	تعداد	مبلغ	تعداد	مبلغ	
۱۳۸۰	۲۳۴۸	۳۴۲۵	۱۲۹	۶	۴۶	۲۸۰	۲۰۰
۱۳۸۵	۷۳۰۰	۵۳۴۶	۲۰۰	۳۶۹۰	۶۵	۶۴۰	۹۳۲۸
۱۳۹۰	۱۶۴۴	۸۸۲	۱۷۷	۴۶۶۶۰	۵۳	۵۶۵	۰۰۰
۱۳۹۳	۵۱	۸۹۰	۳۳۶	۱۸۰۷۰۰	۵۳	۸۴	۰۰۰
۱۳۹۴	۴۵	۱۶۹۴	۳۶۸	۲۲۲۳۱۱	۸۲	۸۲۴	۰۰۰
۱۳۹۵	۱۷۰	۲۱۱۰	۲۰۷	۱۳۲۵۵۰	۱۱۵	۴۶۰	۰۰۰
۱۳۹۶	۱۸۰۰	۱۵۵۸	۴۲۴	۲۹۱۲۰	۷۰	۱۴۰۰	۰۰۰
۱۳۹۷	۱۹۵۶	۲۳۱۹	۱۷۷	۱۱۱۰۲۰	۰	۰	۰

(۱) اطلاعات مربوط به سال ۱۳۸۰ فقط مربوط به خدمات ارائه شده به خانوارهای شاهد می باشد
 (۲) خدمات درمانی شامل امور مربوط به تامین سلامت، بیمه درمانی همگانی و مکمل ایثارگران و... می باشد
 (۳) شامل کمک‌های نقدی و غیر نقدی مربوط به برگزاری مراسم، مددکاری و... است.
 مأخذ - بنیاد شهید و امور ایثارگران استان هرمزگان.

۱۶-۴ خدمات ارائه شده به خانوارهای شاهد، جانبازان و آزادگان تحت پوشش بنیاد شهید و امور ایثارگران - ۱۳۹۷



مبنا: جدول ۱۱-۱۶

۱۶-۱۲- تعداد جانبازان تحت پوشش بنیاد شهید و امور ایثارگران بر حسب درصد جانبازی در پایان اسفند

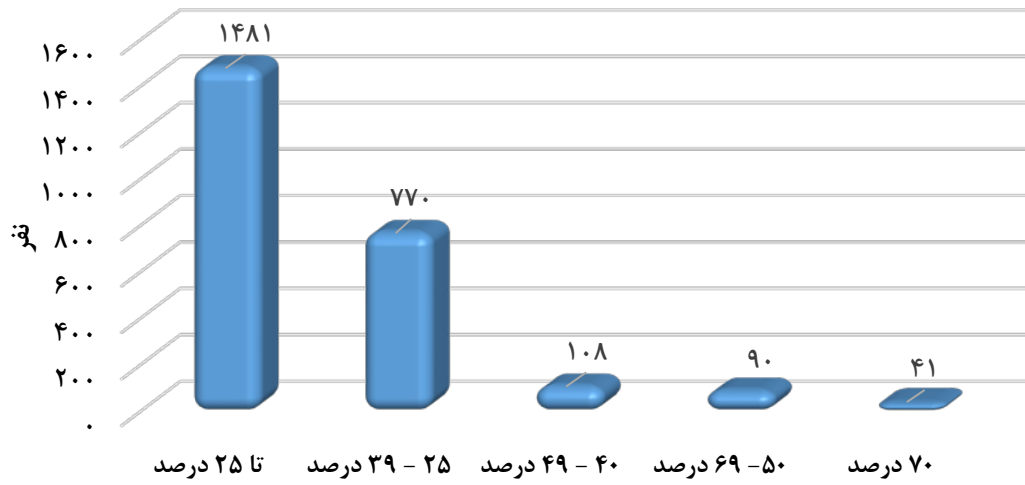
سال و شهرستان	جمع	تا ۲۵ درصد	۲۵ - ۳۹ درصد	۴۰ - ۴۹ درصد	۵۰ - ۶۹ درصد	۷۰ درصد
..... ۱۳۸۰	۲۳۴۲
..... ۱۳۸۵	۲۰۷۱
..... ۱۳۹۰	۲۳۵۱
..... ۱۳۹۳	۲۴۰۲	۱۴۰۳	۷۶۱	۱۱۹	۸۲	۳۷
..... ۱۳۹۴	۲۴۴۳	۱۴۴۰	۷۶۶	۱۱۳	۸۵	۳۹
..... ۱۳۹۵	۲۴۵۵	۱۴۴۳	۷۷۲	۱۱۰	۹۰	۴۰
..... ۱۳۹۶	۲۴۸۳	۱۴۷۰	۷۷۴	۱۰۹	۸۹	۴۱
..... ۱۳۹۷	۲۴۹۰	۱۴۸۱	۷۷۰	۱۰۸	۹۰	۴۱
..... ابوموسی	۰	۰	۰	۰	۰	۰
..... بستک	۰	۰	۰	۰	۰	۰
..... بشاگرد	۰	۰	۰	۰	۰	۰
..... بندرعباس	۱۵۲۹	۹۱۹	۴۶۴	۶۴	۵۲	۳۰
..... بندرلنگه	۱۷۳	۹۳	۶۳	۹	۵	۳
..... پارسیان	۰	۰	۰	۰	۰	۰
..... جاسک	۰	۰	۰	۰	۰	۰
..... حاجی آباد	۱۰۶	۵۵	۳۹	۶	۶	۰
..... خمیر	۰	۰	۰	۰	۰	۰
..... رودان	۲۹۷	۱۸۵	۸۲	۹	۱۵	۶
..... سیریک	۰	۰	۰	۰	۰	۰
..... قشم	۰	۰	۰	۰	۰	۰
..... میناب	۳۸۵	۲۲۹	۱۲۲	۲۰	۱۲	۲

(۱) اختلاف سرجمع با اجزا مربوط به افرادی است که تعیین درصد جانبازی نشده اند.

آمار شهرستان های ابوموسی ، خمیر و قشم در شهرستان بندرعباس ، بستک و پارسیان در شهرستان بندرلنگه و بشاگرد و جاسک و سیریک در شهرستان میناب لحاظ گردیده است .

مأخذ - بنیاد شهید و امور ایثارگران استان هرمزگان

۱۶-۵- تعداد جانبازان تحت پوشش بنیاد شهید و امور ایثارگران بر حسب درصد
جانبازی-۱۳۹۷



مبنا: جدول ۱۲-۱۶

۱۳-۱۶- تعداد جانبازان حقوق و مستمری‌بگیر تحت پوشش بنیاد شهید و امور ایثارگران و مبلغ پرداختی به آنان

(میلیون ریال)

سال	جمع مبالغ پرداختی	حالت اشتغال		مستمری		مبلغ کمک معیشت	حق پرستاری		سایر پرداختی‌ها ^(۱)
		تعداد	مبلغ	تعداد	مبلغ		تعداد	مبلغ	
۱۳۸۰	۵۲۱	۲۳۱۷
۱۳۸۵	۶۶۰	۱۶۲۱۸
۱۳۹۰	۶۴۴	۴۰۷۹۲
۱۳۹۳	۷۲۸۸	۴۰۹	۵۳۳۴	۱۴۰	۱۰۰۸۰	۰	۱۶۸	۱۹۵۴	۰
۱۳۹۴	۱۰۱۴۸۴	۶۸۶	۸۳۸۲۰	۱۴۸	۱۳۳۲۰	۰	۱۶۴	۱۷۶۶۴	۰
۱۳۹۵	۱۵۰۹۲۴	۷۴۱	۱۳۱۲۴۴	۱۹۷	۲۱۲۷۶	۰	۱۷۱	۱۹۶۸۰	۰
۱۳۹۶	۱۰۴۵۰۸	۳۵۸	۸۰۶۴۰	۲۶۵	۳۲۹۱۱	۰	۱۷۷	۲۳۸۶۸	۰
۱۳۹۷	۱۳۱۲۱۰	۳۵۹	۹۵۵۸۵	۳۱۵	۳۵۳۵	۰	۲۰۷	۳۲۰۹۰	۰

(۱) شامل کمک هزینه تحصیلی، ازدواج، معاش، عیدی، تلفن و... است.

آمار شهرستان‌های ابوموسی، خمیر و قشم در شهرستان بندرعباس، بستک و پارسیان در شهرستان بندرلنگه و بشارگرد و جاسک و سیریک در شهرستان میناب لحاظ گردیده است.

مأخذ- بنیاد شهید و امور ایثارگران استان هرمزگان

۱۴-۱۶- فعالیت‌های جمعیت هلال احمر ایران در حوزه امداد و نجات^(۱)

سال	زلزله		سیل		سایر حوادث ^(۲)	
	تعداد حادثه (مورد)	تعداد مجروحین و مصدومین (نفر)	تعداد حادثه (مورد)	تعداد مجروحین و مصدومین (نفر)	تعداد حادثه (مورد)	تعداد مجروحین و مصدومین (نفر)
۱۳۸۰	۱۰	۷۵۰	۲۵۰	۸۶۵
۱۳۸۵	۲۵	۱۴۰	۱۲	۸۳۷	۱۴۹	۷۲۲
۱۳۹۰	۳	۲۷۵	۱۴	۴۰۲۰	۵۰۲	۷۲۰
۱۳۹۳	۲۲	۰	۱۷	۱	۳۲۰۳	۱۳۶۸۰
۱۳۹۴	۶	۰	۳۴	۱۲	۲۹۶۳	۹۴۷۱
۱۳۹۵	۵	۰	۲۹	۲۵	۳۳۰۸	۱۱۲۰۴
۱۳۹۶	۱۷	۰	۲۲	۰	۳۹۵۵	۱۲۳۲۴
۱۳۹۷	۱۱	۰	۳۱	۹	۱۹۹۷	۶۹۴۴

(۱) آمارهای ارائه شده فقط مربوط حوادثی می باشد که جمعیت هلال احمر در آنها شرکت نموده است.

(۲) شامل رانش زمین، ریزش کوه، خشکسالی، صاعقه، طوفان شن، گردباد و تصادفات جاده‌ای می باشد.

مأخذ - جمعیت هلال احمر استان هرمزگان

۱۵-۱۶- تعداد اعضاء، داوطلبان و امدادگران جمعیت هلال احمر

اعضاء ^(۳)			اعضاء شاخه‌های جوانان ^(۱)			سال
مرد	زن	زن و مرد	مرد	زن	زن و مرد	
...	۵۱۰۰	۵۶۸۰	۱۰۷۸۰ ۱۳۸۰
۴۸	۴	۵۲	۵۷۸۰	۵۲۷۹	۱۱۰۵۹ ۱۳۸۵
۴۶	۲۵	۷۱	۷۹۷۶	۵۹۸۰	۱۳۹۵۶ ۱۳۹۰
۱۸	۰	۱۸	۸۳۵۵	۶۵۱۸	۱۴۸۷۳ ۱۳۹۳
۲۵	۰	۲۵	۹۱۲۵	۷۴۰۷	۱۶۵۳۲ ۱۳۹۴
۱	۰	۱	۹۶۷۴	۸۳۰۹	۱۷۹۸۳ ۱۳۹۵
۱۸	۲	۲۰	۹۷۷۵	۸۴۲۹	۱۸۲۰۴ ۱۳۹۶
۵	۱	۶	۱۰۰۲۰	۸۹۱۰	۱۸۹۳۰ ۱۳۹۷

امدادگران ^(۴)			داوطلبان ^(۳)			سال
مرد	زن	زن و مرد	مرد	زن	زن و مرد	
۶۰۲	۳۱۰	۹۱۲	۴۰۲	۲۵۵	۶۵۷ ۱۳۸۰
۶۹۲	۳۵۰	۱۰۴۲	۵۴۸	۲۶۱	۸۰۹ ۱۳۸۵
۸۲۴	۴۳۸	۱۲۶۲	۵۴۹	۳۳۸	۸۸۷ ۱۳۹۰
۲۵۰	۱۵۰	۴۰۰	۸۱۶	۳۸۸	۱۲۰۴ ۱۳۹۳
۲۳۰	۷۰	۳۰۰	۱۳۱۲	۱۰۱۵	۲۳۲۷ ۱۳۹۴
۱۷۰	۱۵۰	۳۲۰	۶۲۷	۵۵۴	۱۱۸۱ ۱۳۹۵
۲۱۰	۱۷۵	۳۸۵	۴۳۳	۴۹۹	۹۳۲ ۱۳۹۶
۲۷۶	۲۱۳	۴۸۹	۲۸۶	۲۴۶	۵۳۲ ۱۳۹۷

(۱) شامل شاخه‌های غنچه‌هلال، کارگری، طلاب، دانشجویی، دانش‌آموزی و آزاد و پیشاهنگی می‌باشد.

(۲) اعضاء افرادی هستند که از طریق کمک‌های مالی به سازمان کمک می‌کنند.

(۳) داوطلبان افرادی هستند که به ارائه خدمات پرداخته و شامل گروه‌های مشارکت، هدایت، حمایت و مهارت هستند

(۴) اطلاعات تکمیل شده سال ۱۳۹۱ در خصوص امدادگران درجه بندی شده از سوی سازمان امداد و نجات هلال احمر می‌باشند و در تمامی برنامه‌های امدادی کشور حضور فعال دارند. قابل ذکر است در مورد گزارش سال ۱۳۹۰ به دلیل اینکه تعدادی از امدادگران تاکنون جهت دریافت درجه به سازمان مراجعه ننموده‌اند این تعداد در سال ۱۳۹۱ کاهش یافته است.

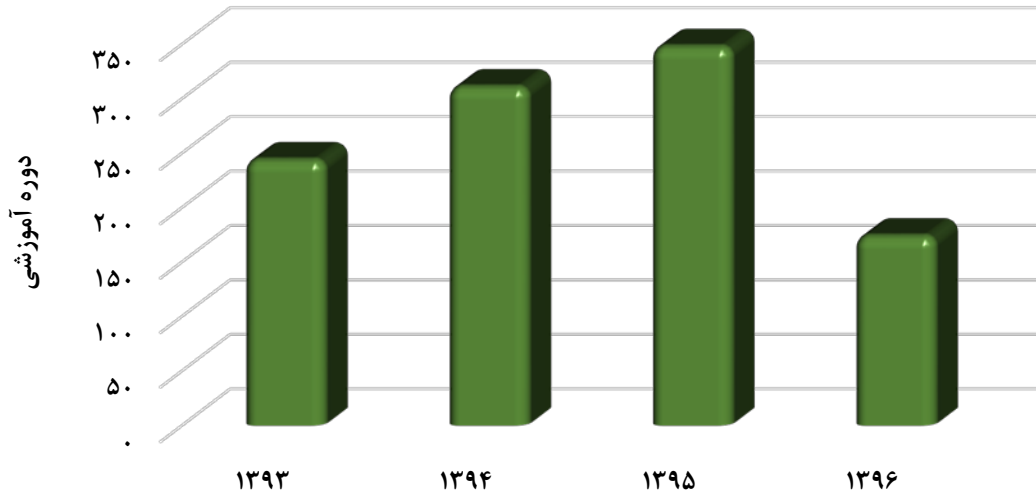
مأخذ- جمعیت هلال احمر استان هرمزگان

۱۶-۱۶- آموزش همگانی برگزار شده و تعداد آموزش گیرندگان جمعیت هلال احمر

تعداد آموزش گیرندگان			تعداد دوره های آموزشی برگزار شده ^(۱)	سال و شهرستان
مرد	زن	زن و مرد		
۳۹۶۰	۳۰۵۱	۷۰۱۱	۲۹۴ ۱۳۸۰
۴۳۱۱	۴۱۵۵	۸۴۶۶	۳۵۱ ۱۳۸۵
۵۷۷۴	۳۲۵۹	۹۰۳۳	۳۶۱ ۱۳۹۰
۳۷۳۷	۲۲۴۲	۵۹۷۹	۲۴۴ ۱۳۹۳
۳۴۶۷	۴۱۳۰	۷۵۹۷	۳۱۱ ۱۳۹۴
۴۲۳۲	۲۸۳۳	۷۰۶۵	۳۴۸ ۱۳۹۵
۱۶۱۳	۳۱۱۷	۴۷۳۰	۱۷۴ ۱۳۹۶
۲۵۹۵	۲۱۷۰	۴۷۶۵	۱۹۵ ۱۳۹۷
. ابوموسی
۲۲۵	۱۶۵	۳۹۰	۹ بستک
۳۳۰	۶۰	۳۹۰	۱۴ بشاگرد
۱۰۲۲	۷۲۶	۱۷۴۸	۷۱ بندرعباس
۱۰۴	۷۶	۱۸۰	۹ بندرلنگه
۱۹۷	۴۰۶	۶۰۳	۲۶ پارسیان
۲۶۰	۵۰	۳۱۰	۱۵ جاسک
۶۳	۳۸	۱۰۱	۵ حاجی آباد
۴۳	۴۹	۹۲	۴ خمیر
۷۸	۹۱	۱۶۹	۹ رودان
۱۵۵	۲۰۴	۳۵۹	۱۳ سیریک
۳۴	۱۰۸	۱۴۲	۹ قشم
۸۴	۱۹۷	۲۸۱	۱۱ میناب

(۱) دوره های آموزشی شامل دوره کمک های اولیه ۳۵ ساعته برای هر نفر می باشد.
مأخذ - جمعیت هلال احمر استان هرمزگان

۱۶-۶- تعداد دوره های آموزش همگانی برگزار شده توسط جمعیت هلال احمر استان طی سال های ۱۳۹۳-۹۷



مبنا: جدول ۱۶-۱۶

۱۶-۱۷- کارگاه‌های تحت پوشش اداره کل تأمین اجتماعی در پایان اسفند بر حسب طبقات کارکن

سال و شهرستان	جمع	۱-۱۰ نفر	۱۱-۵۰ نفر	بالای ۵۰ نفر	سایر ^(۱)
..... ۱۳۸۰	۰۰۰	۰۰۰	۰۰۰	۰۰۰	۰۰۰
..... ۱۳۸۵	۰۰۰	۰۰۰	۰۰۰	۰۰۰	۰۰۰
..... ۱۳۹۰	۰۰۰	۰۰۰	۰۰۰	۰۰۰	۰۰۰
..... ۱۳۹۳	۲۶۰۳۴	۲۰۸۲۸	۳۳۸۳	۹۹۴	۸۲۹
..... ۱۳۹۴	۲۵۶۶۶	۲۰۸۱۱	۳۳۶۰	۱۰۱۷	۴۷۸
..... ۱۳۹۵	۲۵۷۵۹	۲۰۸۷۸	۳۳۸۲	۱۰۳۳	۴۶۶
..... ۱۳۹۶	۲۶۶۳۲	۲۱۵۴۳	۳۵۱۶	۱۰۵۶	۵۱۷
..... ۱۳۹۷	۲۹۱۸۰	۲۴۱۹۴	۳۳۹۹	۹۸۶	۶۰۱
..... ابوموسی	۸۶	۶۹	۱۲	۴	۱
..... بستک	۶۹۳	۵۸۶	۸۱	۱۱	۱۵
..... بشاگرد	۰	۰	۰	۰	۰
..... بندرعباس	۱۲۲۷۳	۹۶۵۵	۱۷۲۰	۶۰۳	۲۹۵
..... بندرلنگه	۴۳۸۸	۳۴۱۹	۶۵۸	۱۷۱	۱۴۰
..... پارسیان	۱۲۵۹	۱۱۰۳	۱۱۶	۲۷	۱۳
..... جاسک	۹۸۷	۸۸۰	۷۷	۱۸	۱۲
..... حاجی آباد	۱۳۲۷	۱۱۹۳	۷۵	۲۸	۳۱
..... خمیر	۵۸۵	۴۸۵	۷۸	۱۵	۷
..... رودان	۱۷۳۰	۱۶۴۲	۵۹	۱۲	۱۷
..... سیریک	۷۳۰	۶۷۱	۴۸	۷	۴
..... قشم	۲۸۱۹	۲۳۸۵	۳۱۹	۶۴	۵۱
..... میناب	۲۳۰۳	۲۱۰۶	۱۵۶	۲۶	۱۵

(۱) شامل پیمانکاری دارای قرارداد فعال می باشد.
 مأخذ - اداره کل تأمین اجتماعی استان هرمزگان

۱۶-۱۸- تعداد افراد تحت پوشش اداره کل تأمین اجتماعی

مستمری بگیران			بیمه شدگان			جمع کل	سال وشهرستان
تبعی	اصلی	جمع	تبعی	اصلی	جمع		
*	۶۴۹۵	۶۴۹۵	*	۱۰۶۸۹۲	۱۰۶۸۹۲	۱۱۳۳۸۷ ۱۳۸۰
*	۹۲۰۸	۹۲۰۸	*	۱۶۳۵۳۸	۱۶۳۵۳۸	۱۷۲۷۴۶ ۱۳۸۵
۱۹۴۵۵	۲۲۱۷۳	۴۱۶۲۸	۴۲۸۸۵۸	۲۴۸۳۲۶	۶۷۷۱۸۴	۷۱۸۸۱۲ ۱۳۹۰
۲۶۰۷۵	۳۳۴۸۴	۵۹۵۵۹	۵۰۴۶۱۶	۲۹۴۳۰۵	۷۹۸۹۲۱	۸۵۸۴۸۰ ۱۳۹۳
۲۷۸۸۱	۳۶۵۷۵	۶۴۴۵۶	۵۲۶۳۷۲	۳۰۴۰۱۶	۸۳۰۳۸۸	۸۹۴۸۴۴ ۱۳۹۴
۳۰۶۷۹	۳۹۹۰۸	۷۰۵۸۷	۵۲۸۱۱۶	۳۰۷۶۲۷	۸۳۵۷۴۳	۹۰۶۳۳۰ ۱۳۹۵
۳۲۶۷۵	۴۳۲۰۴	۷۵۸۷۹	۵۴۹۳۲۰	۳۱۴۸۸۳	۸۶۴۲۰۳	۹۴۰۰۸۲ ۱۳۹۶
۳۵۲۶۲	۴۶۹۹۱	۸۲۲۶۰	۵۶۵۲۳۱	۳۲۱۱۶۰	۸۸۶۳۹۱	۹۶۸۶۵۱ ۱۳۹۷
۱۱۶	۶۸	۱۸۴	۱۱۶۲	۶۷۴	۱۸۳۶	۲۰۲۰ ابوموسی
۵۵۱	۵۴۵	۱۰۹۶	۱۱۶۲۵	۵۶۵۵	۱۷۲۸۰	۱۸۳۷۶ بستک
. بشاگرد
۲۰۱۰۱	۲۶۶۰۲	۴۶۷۰۳	۲۹۵۶۰۷	۱۷۳۲۰۶	۴۶۸۸۱۳	۵۱۵۵۱۶ بندرعباس
۲۴۵۹	۳۷۶۵	۶۲۲۴	۸۴۳۶۴	۵۴۷۹۶	۱۳۹۱۶۰	۱۴۵۳۸۴ بندرلنگه
۶۰۳	۷۸۶	۱۳۸۹	۱۵۹۳۹	۸۷۱۵	۲۴۶۵۴	۲۶۰۴۳ پارسیان
۱۱۷۱	۱۴۶۸	۲۶۳۹	۱۴۱۳۰	۷۲۱۸	۲۱۳۴۸	۲۳۹۸۷ جاسک
۷۰۰	۱۲۷۸	۱۹۷۸	۱۴۳۶۹	۸۴۴۴	۲۲۸۱۳	۲۴۷۹۱ حاجی آباد
۶۸۱	۹۸۸	۱۶۶۹	۱۳۸۴۰	۶۳۸۳	۲۰۲۲۳	۲۱۸۹۲ خمیر
۳۲۰۱	۳۴۰۰	۶۶۰۱	۲۰۱۹۵	۹۴۰۹	۲۹۶۰۴	۳۶۲۰۵ رودان
۵۱۴	۵۳۹	۱۰۵۳	۱۰۱۵۴	۴۳۲۳	۱۴۴۷۷	۱۵۵۳۰ سیریک
۱۵۳۷	۲۴۹۰	۴۰۲۷	۴۶۳۲۲	۲۴۴۸۵	۷۰۸۰۷	۷۴۸۳۴ قشم
۳۶۲۸	۵۰۶۹	۸۶۹۷	۳۷۵۳۱	۱۷۸۵۲	۵۵۳۸۳	۶۴۰۸۰ میناب

مأخذ - اداره کل تأمین اجتماعی استان هرمزگان

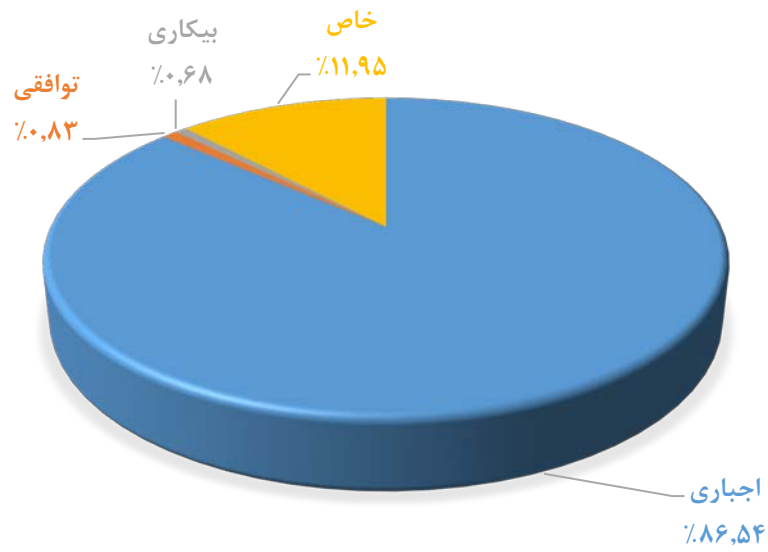
۱۶-۱۹- بیمه شدگان اصلی تحت پوشش اداره کل تأمین اجتماعی بر حسب نوع بیمه

سال و شهرستان	جمع	اجباری	توافقی	بیکاری	خاص ^(۱)
..... ۱۳۸۰	۱۰۶۸۹۲	۱۰۴۲۱۵	۰	۷۸۲	۱۸۹۵
..... ۱۳۸۵	۱۶۳۵۳۸	۱۵۹۰۱۶	۰	۲۰۰۹	۲۵۱۳
..... ۱۳۹۰	۲۴۸۳۴۸	۲۲۴۶۶۶	۳۳۷۰	۱۱۵۰	۱۹۱۶۲
..... ۱۳۹۳	۲۹۴۳۰۵	۲۵۷۷۴۸	۳۸۱۴	۱۲۰۵	۳۱۵۳۸
..... ۱۳۹۴	۳۰۴۰۱۶	۲۶۲۹۳۰	۴۱۷۴	۱۴۸۲	۳۵۴۳۰
..... ۱۳۹۵	۳۰۷۶۲۷	۲۶۵۲۰۰	۴۱۴۶	۱۸۴۰	۳۶۴۴۱
..... ۱۳۹۶	۳۱۴۸۸۳	۲۷۳۳۸۹	۲۷۴۵	۱۹۱۹	۳۶۸۳۰
..... ۱۳۹۷	۳۲۱۱۶۰	۲۷۷۹۱۸	۲۶۷۱	۲۱۹۶	۳۱۳۷۵
..... ابوموسی	۶۷۴	۶۶۴	۰	۱	۹
..... بستک	۵۶۵۵	۴۶۳۹	۰	۴۵	۹۷۱
..... بشاگرد	۰	۰	۰	۰	۰
..... بندرعباس	۱۷۳۲۰۶	۱۴۹۸۹۵	۲۶۲۸	۱۰۵۴	۱۹۶۲۹
..... بندرلنگه	۵۴۷۹۶	۵۰۱۰۰	۰	۴۲۱	۴۲۷۵
..... پارسیان	۸۷۱۵	۷۹۴۷	۰	۴۶	۷۲۲
..... جاسک	۷۲۱۸	۶۵۰۴	۴۳	۲۱	۶۵۰
..... حاجی آباد	۸۴۴۴	۶۷۰۰	۰	۵۱	۱۶۹۳
..... خمیر	۶۳۸۳	۵۵۸۳	۰	۴۶	۷۵۴
..... رودان	۹۴۰۹	۶۸۶۱	۰	۶۹	۲۴۷۹
..... سیریک	۴۳۲۳	۴۱۷۱	۰	۱۳	۱۳۹
..... قشم	۲۴۴۸۵	۲۲۲۲۷	۰	۱۹۳	۲۰۶۵
..... میناب	۱۷۸۵۲	۱۲۶۲۷	۰	۲۳۶	۴۹۸۹

(۱) شامل بیمه شدگان حرف و مشاغل آزاد، بافندگان، رانندگان، اختیاری، کارگران ساختمانی و سایر می باشد.

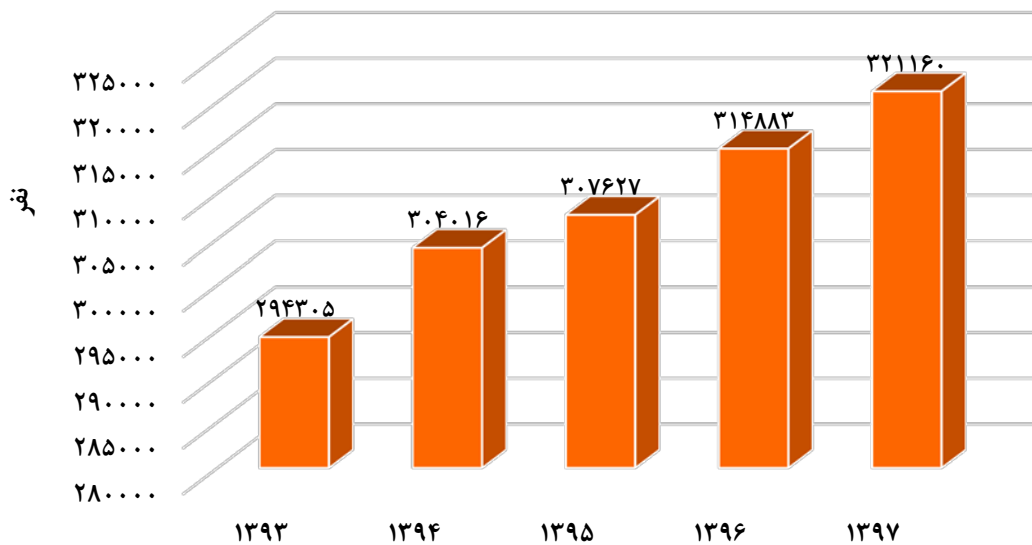
مأخذ - اداره کل تأمین اجتماعی استان هرمزگان

۱۶-۷- بیمه شدگان اصلی تحت پوشش اداره کل تأمین اجتماعی برحسب نوع بیمه ۱۳۹۷



مبنا: جدول ۱۹-۱۶

۱۶-۸- بیمه شدگان اصلی تحت پوشش اداره کل تأمین اجتماعی : ۹۷-۱۳۹۳



مبنا: جدول ۱۹-۱۶

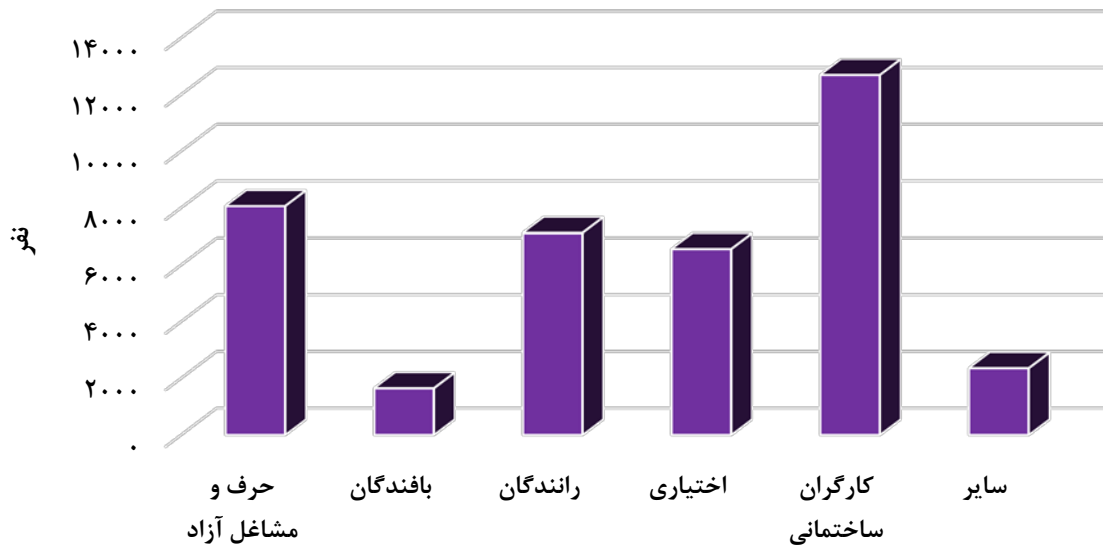
۲۰-۱۶- بیمه شدگان خاص تحت پوشش اداره کل تأمین اجتماعی بر حسب نوع بیمه

سال وشهرستان	جمع	حرف و مشاغل آزاد	بافندگان	رانندگان	اختیاری	کارگران ساختمانی	سایر ^(۱)
۱۳۸۰	۱۸۹۵	۸۲۳	×	۲۹۰	۷۸۲	×	۰
۱۳۸۵	۲۵۱۳	۱۳۲۷	۰	۷۲۸	۴۵۸	×	۰
۱۳۹۰	۱۹۱۶۲	۷۲۵۲	۷۱۳	۴۱۹۵	۳۲۶۶	۳۷۳۶	۰
۱۳۹۳	۳۱۵۳۸	۸۸۶۵	۲۳۲۷	۶۷۴۶	۵۲۲۳	۸۲۶۱	۱۱۶
۱۳۹۴	۳۵۴۳۰	۸۹۶۵	۲۰۳۷	۷۰۳۶	۵۵۹۹	۱۱۵۸۸	۲۰۵
۱۳۹۵	۳۶۴۴۱	۹۰۶۴	۱۸۹۱	۶۹۰۰	۵۶۰۲	۱۲۷۱۳	۲۷۱
۱۳۹۶	۳۶۸۳۰	۷۴۶۸	۱۷۷۷	۷۰۵۳	۶۲۰۸	۱۲۶۲۹	۱۶۹۵
۱۳۹۷	۳۸۳۲۵	۸۰۶۱	۱۶۴۷	۷۱۱۹	۶۵۶۲	۱۲۶۲۹	۲۳۵۷
ابوموسی	۹	۲	۱	۰	۶	۰	۰
بستک	۹۷۱	۱۴۵	۲	۳۱۱	۵۲	۲۲۲	۲۳۹
بشاگرد	۰	۰	۰	۰	۰	۰	۰
بندربعباس	۱۹۶۲۹	۳۷۹۷	۱۰۴۰	۴۳۴۰	۳۷۰۱	۶۰۳۰	۷۲۱
بندرلنگه	۴۲۷۵	۹۹۰	۵۱	۸۲۴	۱۵۶۰	۵۲۲	۳۲۸
پارسیان	۷۲۲	۱۸۱	۶	۷۵	۲۲	۳۶۳	۷۵
جاسک	۶۵۰	۲۲۳	۲۷	۱۴	۲۲	۲۱۰	۱۵۴
حاجی آباد	۱۶۹۳	۳۸۶	۲۳۸	۱۸۹	۱۱۸	۶۶۵	۹۷
خمیر	۷۵۴	۱۷۷	۳	۴۴۲	۵۶	۳۲	۴۴
رودان	۲۴۷۹	۳۹۶	۳۹	۲۲۸	۱۹۵	۱۴۷۱	۱۵۰
سیریک	۱۳۹	۶۶	۰	۱۶	۱۱	۲۸	۱۸
قشم	۲۰۶۵	۳۹۱	۱۱۴	۱۸۳	۴۹۶	۸۰۵	۷۶
میناب	۴۹۸۹	۱۳۰۷	۱۲۶	۴۹۷	۳۲۳	۲۲۸۱	۴۵۵

(۱) شامل بیمه شدگان صیادان، زنبورداران و کارفرمایان صنفی کم درآمد می باشد.

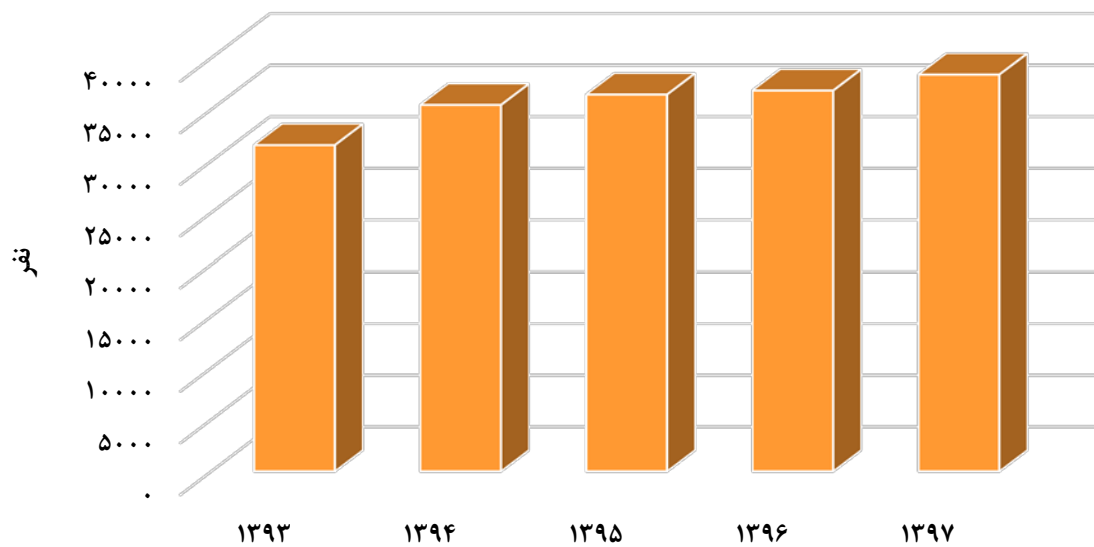
مأخذ - اداره کل تأمین اجتماعی استان هرمزگان

۱۶-۹- بیمه شدگان خاص تحت پوشش اداره کل تأمین اجتماعی بر حسب نوع بیمه-۱۳۹۷



مبنا: جدول ۱۶-۲۰

۱۶-۱۰- بیمه شدگان خاص تحت پوشش اداره کل تأمین اجتماعی طی سالهای ۹۷-۱۳۹۳



مبنا: جدول ۱۶-۲۰

۱۶-۲۱- بیمه شدگان آسیب دیده ناشی از کار تحت پوشش اداره کل تأمین اجتماعی بر حسب فعالیت محل کار

۱۳۹۳	۱۳۹۰	۱۳۸۵	۱۳۸۰	فعالیت محل کار
۲۲۸	۲۵۲	جمع
۱۱	۹	کشاورزی، جنگلداری، شکار، صید ماهی و فعالیت‌های مربوط
۴	۸	استخراج معادن
۰	۸	صنایع مواد غذایی و دخانیات
۳	۰	صنایع نساجی، ساختن البسه، کفش و وسایل پوشش
۵	۴	صنایع چوب، چوب‌پنبه، مبلمان، کاغذ، چاپ، چرم و ساختن اشیای مربوط
۲۹	۷	صنایع محصولات شیمیایی، اشیای کائوچویی و محصولات مشتق از زغال سنگ
۰	۲۹	صنایع فلزات اساسی، محصولات فلزی، ماشین‌های الکتریکی و غیرالکتریکی
۴۷	۰	سایر صنایع
۳	۵۸	ساختمان
۴	۲	برق، آب، گاز، بخار، خدمات بهداشتی و آتش‌نشانی
۸	۵	تجارت، بانک، بیمه، مستغلات و امور مربوط به آن‌ها
۱۸	۶	حمل و نقل، انبارداری و ارتباطات
۱	۱۸	خدمات
۹۴	۹۸	فعالیت‌های طبقه‌بندی نشده
۱	۰	اظهار نشده ^(۱)

۱۳۹۷	۱۳۹۶	۱۳۹۵	۱۳۹۴	فعالیت محل کار
۲۰۴	۱۷۳	۱۷۵	۱۹۷	جمع
۲	۱۲	۴	۸	کشاورزی، جنگلداری، شکار، صید ماهی و فعالیت‌های مربوط
۸	۵	۸	۹	استخراج معادن
۷	۵	۶	۳	صنایع مواد غذایی و دخانیات
۰	۰	۰	۰	صنایع نساجی، ساختن البسه، کفش و وسایل پوشش
۲	۴	۳	۲	صنایع چوب، چوب‌پنبه، مبلمان، کاغذ، چاپ، چرم و ساختن اشیای مربوط
۴	۱	۱	۱۲	صنایع محصولات شیمیایی، اشیای کائوچویی و محصولات مشتق از زغال سنگ
۱۳	۹	۱۳	۷	صنایع فلزات اساسی، محصولات فلزی، ماشین‌های الکتریکی و غیرالکتریکی
۱	۰	۱	۰	سایر صنایع
۳۹	۲۸	۳۲	۴۳	ساختمان
۱۰	۶	۴	۳	برق، آب، گاز، بخار، خدمات بهداشتی و آتش‌نشانی
۵	۲	۴	۴	تجارت، بانک، بیمه، مستغلات و امور مربوط به آن‌ها
۱۰	۱۱	۴	۶	حمل و نقل، انبارداری و ارتباطات
۲۵	۲۷	۳۵	۳۵	خدمات
۷۵	۵۹	۵۸	۶۵	فعالیت‌های طبقه‌بندی نشده
۳	۴	۲	۰	اظهار نشده ^(۱)

(۱) شامل فعالیت‌های پیمانکاری نیز می‌باشد.

مأخذ - اداره کل تأمین اجتماعی استان هرمزگان

۱۶-۲۲- کمک‌های نقدی و غرامت پرداخت شده به بیمه شدگان تحت پوشش اداره کل تأمین اجتماعی (میلیون ریال)

سال	جمع		کمک هزینه ازدواج		غرامت دستمزد ایام بارداری	
	تعداد	مبلغ	تعداد	مبلغ	تعداد	مبلغ
..... ۱۳۸۰	۲۴۷۳	۸۲۳۱	۶۲۴	۴۴۹	۲۳۷	۳۳۴
..... ۱۳۸۵	۶۸۱۱	۴۷۱۴۳	۱۴۰۳	۲۹۳۵	۷۵۲	۲۳۹۰
..... ۱۳۹۰	۱۱۵۷۰	۵۸۸۲۵	۲۱۶۹	۱۰۵۲۹	۲۷۰۶	۱۸۶۷۰
..... ۱۳۹۳	۱۷۳۹۰	۱۲۰۴۷۵	۱۷۹۸	۱۸۲۴۸	۴۶۹۹	۴۵۳۸۱
..... ۱۳۹۴	۲۰۷۱۵	۱۵۷۳۶۲	۲۱۱۶	۲۴۵۲۰	۵۵۵۲	۵۹۵۲۴
..... ۱۳۹۵	۲۲۴۷۹	۲۰۰۶۵۶	۳۶۲۱	۴۱۹۲۲	۶۱۴۸	۷۲۸۹۰
..... ۱۳۹۶	۲۴۴۵۷	۲۱۶۸۸۲	۲۵۵۰	۳۶۸۷۸	۷۵۲۳	۸۵۱۰۸
..... ۱۳۹۷	۲۰۱۸۶	...	۲۲۲۵	...	۶۴۲۸	...

سال	غرامت نقص عضو		غرامت دستمزد ایام بیماری		
	تعداد	مبلغ	ناشی از کار		
			تعداد	مبلغ	
..... ۱۳۸۰	۹	۱۲	۳۱۸	۲۶۳	۱۲۸۵
..... ۱۳۸۵	۸	۱۴۸	۴۵۷	۱۴۴۰	۴۱۹۰
..... ۱۳۹۰	۲۵	۲۷۹	۶۲۵	۲۴۳۱	۱۶۵۹
..... ۱۳۹۳	۱۷	۲۷۳	۴۷۴	۳۳۸۴	۷۴۵۸
..... ۱۳۹۴	۹	۲۰۴	۵۳۵	۴۲۴۳	۸۸۵۰
..... ۱۳۹۵	۵	۴۸۰	۵۰۱	۵۴۳۰	۸۷۳۲
..... ۱۳۹۶	۱۲	۵۷۴	۶۴۶	۶۶۰۸	۹۸۴۸
..... ۱۳۹۷	۱۰	...	۷۹۹	...	۷۷۱۵

سال	هزینه های سفر و اقامت همراه بیمار		هزینه های کفن و دفن		پروتز و اورتر		کمک های نقدی مربوط به سایر موارد ^(۱)	
	تعداد مورد	مبلغ	تعداد مورد	مبلغ	تعداد مورد	مبلغ	تعداد مورد	مبلغ
..... ۱۳۸۰
..... ۱۳۸۵	۲۳۸۳
..... ۱۳۹۰	۲۹۴	۹۵۳	۴۸۵	۱۴۳۰	۳۶۰۷	۵۶۷	...	۱۲
..... ۱۳۹۳	۱۴۳	۱۱۷۸	۳۹۸	۲۳۲۵	۲۴۰۳	۱۳۷۷	...	۴۵۲
..... ۱۳۹۴	۱۸۲	۱۵۱۸	۵۱۹	۳۳۹۰	۲۹۰۷	۱۶۹۱	...	۴۷۴
..... ۱۳۹۵	۱۶۰	۱۵۹۰	۵۲۵	۳۹۲۳	۲۷۸۷	۱۶۲۲	...	۲۲۸۰
..... ۱۳۹۶	۱۵۲	۱۵۲۳	۶۱۷	۵۲۵۴	۳۱۰۹	۳۰۲۶	...	۲۶۸۴
..... ۱۳۹۷	۱۵۰	...	۵۳۹	...	۲۳۳۰

(۱) شامل تعدیل سنواتی غرامت دستمزد، تعدیل سنواتی کمک ها و... می باشد.

مأخذ - اداره کل تأمین اجتماعی استان هرمزگان

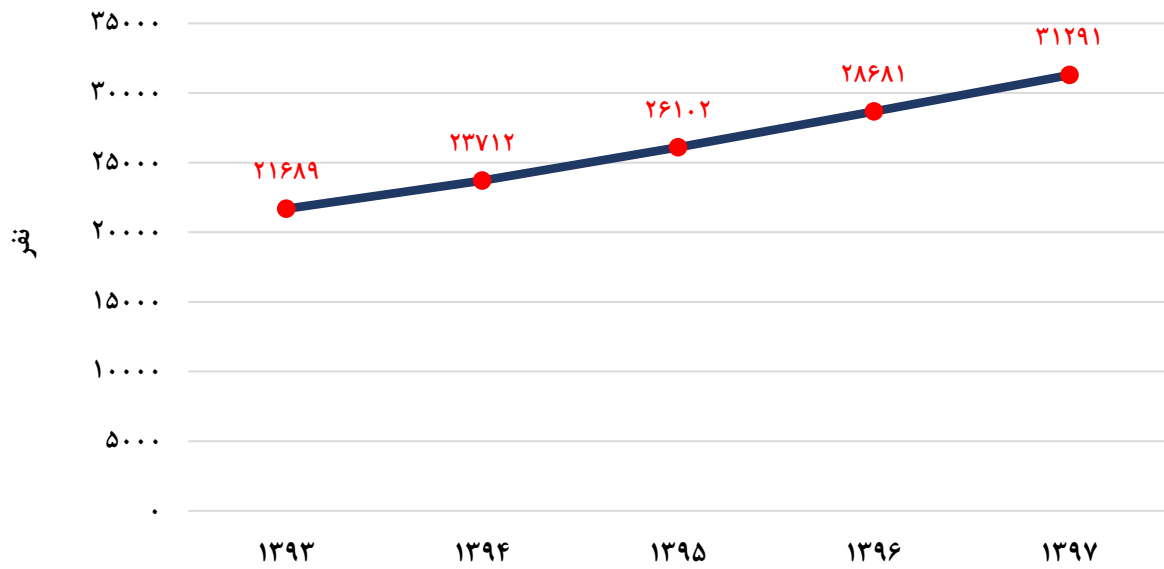
۱۶-۲۳- تعداد مستمری‌بگیران تحت پوشش اداره کل تأمین اجتماعی و مبلغ پرداختی به آنان (میلیون ریال)

سال	جمع		بازنشستگان	
	تعداد	مبلغ	تعداد	مبلغ
.....۱۳۸۰	۶۴۹۵	۵۲۱۳۱	۳۲۶۸	۲۷۳۰۰
..... ۱۳۸۵	۹۲۰۸	۲۴۷۴۲۳	۴۷۶۸	۱۵۱۹۶۰
..... ۱۳۹۰	۱۶۰۱۶	۹۹۵۰۱۹	۹۰۷۲	۶۶۰۶۰۳
..... ۱۳۹۳	۲۱۶۸۹	۲۶۱۰۳۷۶	۱۲۹۶۸	۱۸۱۷۴۵۵
..... ۱۳۹۴	۲۳۷۱۲	۳۲۳۷۵۹۲	۱۴۱۸۸	۲۳۰۹۴۰۰
..... ۱۳۹۵	۲۶۱۰۲	۴۱۲۳۴۱۳	۱۵۸۲۰	۲۹۱۸۲۰۰
..... ۱۳۹۶	۲۸۶۸۱	۵۱۵۷۰۸۰	۱۷۵۵۵	۳۶۸۹۵۶۰
..... ۱۳۹۷	۳۱۲۹۱	۶۵۳۱۶۸۶	۱۹۴۴۱	۴۷۳۶۵۷۷

سال	از کار افتادگان				بازماندگان مستمری‌بگیر		سایر پرداختی‌ها ^(۲)
	ناشی از کار ^(۱)		ناشی از موارد دیگر		تعداد	مبلغ	
	تعداد	مبلغ	تعداد	مبلغ			
.....۱۳۸۰	۲۸۴۷	۲۰۷۱۶	۴۱۱۵
..... ۱۳۸۵	۳۹۳۷	۷۶۴۵۶	۱۹۰۰۷
..... ۱۳۹۰	۱۹۲	...	۶۵۴	۳۶۹۶۶	۶۰۹۸	۲۹۵۰۶۵	۲۳۸۵
..... ۱۳۹۳	۲۳۳	...	۸۷۱	۹۳۴۴۸	۷۶۱۷	۶۶۵۸۹۴	۳۳۵۷۹
..... ۱۳۹۴	۲۴۰	۲۲۶۲۵	۹۲۱	۸۶۸۲۴	۸۳۶۳	۷۷۶۹۲۸	۴۱۸۱۵
..... ۱۳۹۵	۲۴۶	۲۸۹۰۷	۹۹۱	۱۱۶۴۴۹	۹۰۴۵	۱۰۵۷۸۲۱	۲۰۳۶
..... ۱۳۹۶	۲۴۸	۳۲۰۲۸	۱۰۵۵	۱۲۸۱۱۴	۹۸۲۳	۱۳۰۲۰۲۴	۵۳۵۴
..... ۱۳۹۷	۲۵۶	۳۶۷۹۱	۱۱۰۴	۱۵۸۶۶۱	۱۰۴۸۳	۱۵۸۵۹۷۶	۱۳۶۸۱

(۱) شامل جزئی ناشی از کار و کلی ناشی از کار می باشد.
 (۲) شامل هزینه اولاد، عائله‌مندی، عیدی، بن مستمری‌بگیران و ... است.
 مأخذ - اداره کل تأمین اجتماعی استان هرمزگان

۱۱-۱۶- مستمری بگیران زیر پوشش اداره کل تأمین اجتماعی طی سال‌های ۹۷-۱۳۹۳



مبنا: جدول ۲۳-۱۶

۲۴-۱۶- تعداد مراکز درمانی ملکی و طرف قرارداد اداره کل تأمین اجتماعی

مراکز ملکی (درمان مستقیم)				سال
دی کلینیک	درمانگاه‌های عمومی و تخصصی	بیمارستان	جمع	
...۱۳۸۰
...۱۳۸۵
۰	۸	۱	۹۱۳۹۰
۰	۸	۱	۹۱۳۹۳
۰	۸	۱	۹۱۳۹۴
۰	۸	۱	۹۱۳۹۵
۰	۸	۱	۹ ۱۳۹۶
۰	۸	۱	۹ ۱۳۹۷

مراکز طرف قرارداد (درمان غیر مستقیم)						سال
سایر ^(۳)	مراکز بهداشتی و درمانی ^(۱)	دی کلینیک	درمانگاه‌های عمومی و تخصصی	بیمارستان	جمع	
...۱۳۸۰
...۱۳۸۵
۴۲۲	۱۳۹	۰	۵	۲۰	۵۸۶۱۳۹۰
۴۴۴	۱۳۹	۰	۱۲	۲۲	۶۱۷۱۳۹۳
۴۴۹	۱۴۳	۰	۱۵	۲۲	۶۲۹۱۳۹۴
۴۶۴	۱۵۸	۰	۲۰	۲۲	۶۶۴۱۳۹۵
۴۵۷	۱۶۵	۰	۱۹	۲۱	۶۶۲ ۱۳۹۶
۴۴۷	۱۶۳	۰	۱۹	۲۱	۶۵۰ ۱۳۹۷

(۱) اطلاعات خانه بهداشت در آمار مذکور لحاظ شده است

(۲) شامل پاراکلینیکی مستقل و پزشکان و دندانپزشکان مستقل می باشد.

مأخذ- مدیریت درمان تأمین اجتماعی استان هرمزگان

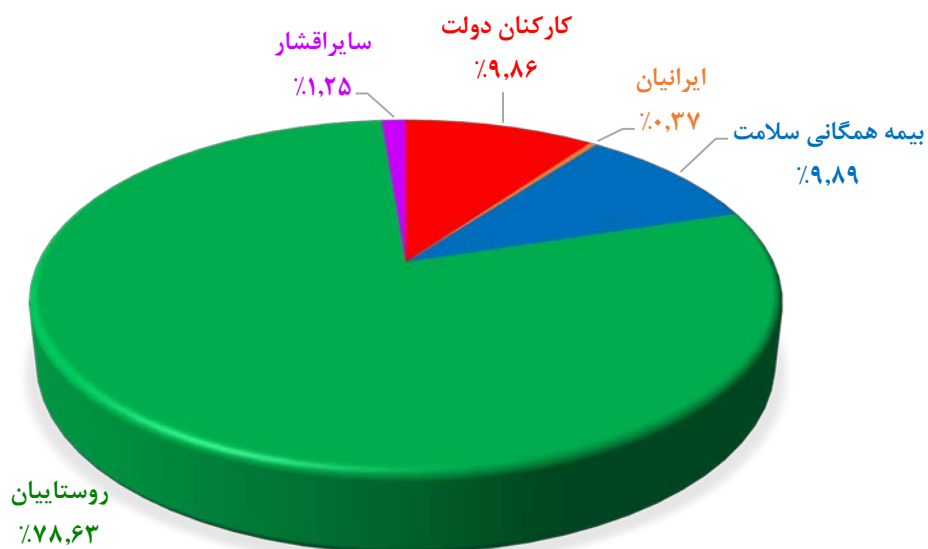
۱۶-۲۵- بیمه شدگان (اصلی و تبعی) تحت پوشش اداره کل بیمه سلامت^(۱)

سایراقشار	روستاییان	بیمه همگانی سلامت	ایرانیان	کارکنان دولت	جمع	سال و شهرستان
۳۸۵۹۱	۱۷	۱۰۵۶	۳۹۶۶۴۱۳۸۰
۲۳۸۲۰	۷۵۸۱۰۲	...	۲۵۵۱	۱۰۲۰۴۴	۸۸۶۵۱۷ ۱۳۸۵
۲۵۰۶۸	۶۵۸۵۰۱	...	۴۶۸۹۳	۱۰۳۶۲۶	۸۳۴۰۸۸۱۳۹۰
۲۲۸۱۵	۷۸۳۷۰۴	۷۶۳۰۶	۱۲۶۰۵	۱۰۴۲۵۱	۹۹۹۶۸۱۱۳۹۳
۱۵۱۵۷	۸۲۱۲۱۵	۹۱۴۶۳	۵۴۰۵	۱۰۲۹۵۳	۱۰۳۶۱۹۳۱۳۹۴
۱۳۳۵۲	۸۳۵۹۱۰	۸۹۲۷۰	۴۴۹	۱۰۱۸۴۶	۱۰۴۰۸۲۷۱۳۹۵
۱۲۲۲۶	۸۴۳۹۸۰	۱۴۴۶۷۹	۱۱۷۵	۱۰۱۸۷۶	۱۱۰۳۹۳۶ ۱۳۹۶
۱۳۴۰۹	۷۷۹۶۰۸	۹۸۰۹۶	۳۶۵۱	۹۷۷۱۷	۹۹۱۴۸۱ ۱۳۹۷
.	.	۷	.	۲۴۵	۲۵۲ ابوموسی
.	۶۲۷۹۰	۵۱۰	۴۲	۲۹۵۹	۶۶۳۰۱ بستک
.	۲۹۷۲۱	۲۳۱	.	۹۴۱	۳۰۸۹۳ بشاگرد
۱۲۴۰۹	۱۰۶۸۵۸	۴۹۰۳۲	۲۳۶۶	۴۶۳۲۱	۲۱۶۹۸۶ بندرعباس
.	۵۸۶۷۸	۶۰۰۶	۲۴۱	۹۲۳۶	۷۴۱۶۱ بندرلنگه
.	۱۶۷۰۱	۲۰۱۱	۴۴	۳۳۳۹	۲۲۰۹۵ پارسیان
.	۶۱۸۲۱	۹۳۷	۶	۱۵۶۸	۶۴۳۳۲ جاسک
.	۳۳۹۲۰	۵۵۱۱	۷۱	۴۱۵۰	۴۳۶۵۲ حاجی آباد
.	۴۰۹۵۴	۳۸۲	۱۵	۲۹۸۰	۴۴۳۳۱ خمیر
.	۸۰۵۴۵	۷۲۰۰	۱۴۷	۶۷۶۲	۹۴۶۵۴ رودان
.	۳۸۹۰۰	۲۴۰	.	۱۴۳۰	۴۰۵۷۰ سیریک
.	۸۶۰۹۹	۸۰۰۳	۳۸۴	۴۶۵۵	۹۹۱۴۱ قشم
.	۱۶۲۶۲۱	۱۸۰۲۶	۳۳۵	۱۳۱۳۱	۱۹۴۱۱۳ میناب

(۱) از تاریخ ۹۱/۷/۱ سازمان بیمه خدمات درمانی به بیمه سلامت تغییر نام پیدا کرده است..

مأخذ - اداره کل بیمه سلامت استان هرمزگان

۱۶-۱۲- بیمه شدگان اصلی و تبعی تحت پوشش اداره کل بیمه سلامت : ۱۳۹۷



مبنا : جدول ۱۶-۲۵

۲۶-۱۶- تعداد بیمه شدگان (اصلی و تبعی) صندوق بیمه اجتماعی کشاورزان، روستائیان و عشایر

سال و شهرستان	بیمه شدگان									
	مستمری بگیران ^(۳)		افراد تحت پوشش سازمان بهزیستی		افراد تحت پوشش کمیته امداد		کشاورزان، روستائیان و عشایر و سایر ^(۱)		جمع	
	تبعی	اصلی	تبعی	اصلی	تبعی	اصلی	تبعی	اصلی	تبعی	اصلی
.....۱۳۸۰
..... ۱۳۸۵	۸	۰	...	۱۵	...	۹۳۱	...	۹۴۶
.....۱۳۹۰	۴۵	۶۰۸	...	۲۹۷۸	...	۴۵۷۰	...	۸۱۵۶
.....۱۳۹۳	۷۰	۲	...	۷۰۷	...	۳۰۲۶	...	۸۱۶۳	...	۱۱۸۹۶
.....۱۳۹۴	۱۰۰	۶	...	۷۰۷	...	۳۰۲۶	...	۹۲۱۴	...	۱۲۹۴۷
.....۱۳۹۵	۱۲۲	۸	...	۷۱۴	...	۳۰۲۶	...	۱۰۱۴۸	...	۱۳۸۸۸
..... ۱۳۹۶	۱۶۰	۷۴	...	۷۱۴	...	۳۰۷۴	...	۱۱۴۵۷	...	۱۵۲۴۵
..... ۱۳۹۷	۱۷۱	۱۰۲	...	۷۴۹	...	۳۰۷۴	...	۱۴۰۱۹۳	...	۱۸۰۱۶
..... ابوموسی	۰	۰	...	۰	...	۰	...	۰	...	۰
..... بستک	۳	۰	...	۱۱۳	...	۱۰۵	...	۹۸۴	...	۱۲۰۲
..... بشاگرد	۱	۰	...	۰	...	۰	...	۱۶۰	...	۱۶۰
..... بندرعباس	۷۲	۴۳	...	۶۰	...	۷۱۲	...	۵۴۸۶	...	۶۲۵۸
..... بندرلنگه	۳	۱	...	۴۱	...	۲۹۳	...	۳۵۷	...	۶۹۱
..... پارسیان	۶	۲	...	۶۰	...	۱۹۲	...	۷۹۲	...	۱۰۴۴
..... جاسک	۰	۰	...	۳۴	...	۶۳	...	۵۱	...	۱۴۸
..... حاجی آباد	۲۰	۶	...	۶۵	...	۱۹۰	...	۱۴۰۳	...	۱۶۵۸
..... خمیر	۱۰	۴	...	۱۲	...	۲۲۸	...	۶۶۶	...	۹۰۶
..... رودان	۱۴	۸	...	۸۲	...	۴۰۲	...	۱۲۸۳	...	۱۷۶۷
..... سیریک	۴	۱	...	۰	...	۰	...	۴۱۷	...	۴۱۷
..... قشم	۰	۰	...	۲۰	...	۲۱۸	...	۱۱۷	...	۳۵۵
..... میناب	۳۸	۳۷	...	۲۶۲	...	۶۷۱	...	۲۴۷۷	...	۳۴۱۰

(۱) سایر در بیمه شدگان شامل اعضای نظام مهندسی کشاورزی و منابع طبیعی، نظام پزشکی، رانندگان حمل و نقل بار و مسافری شهرهای ساکن در شهرهای زیر ۲۰ هزار نفر می باشند

(۲) مستمری بگیران اصلی شامل بیمه شدگان از کار افتاده و مستمری بگیران تبعی شامل بازمانگان بیمه شده متوفی می باشند.

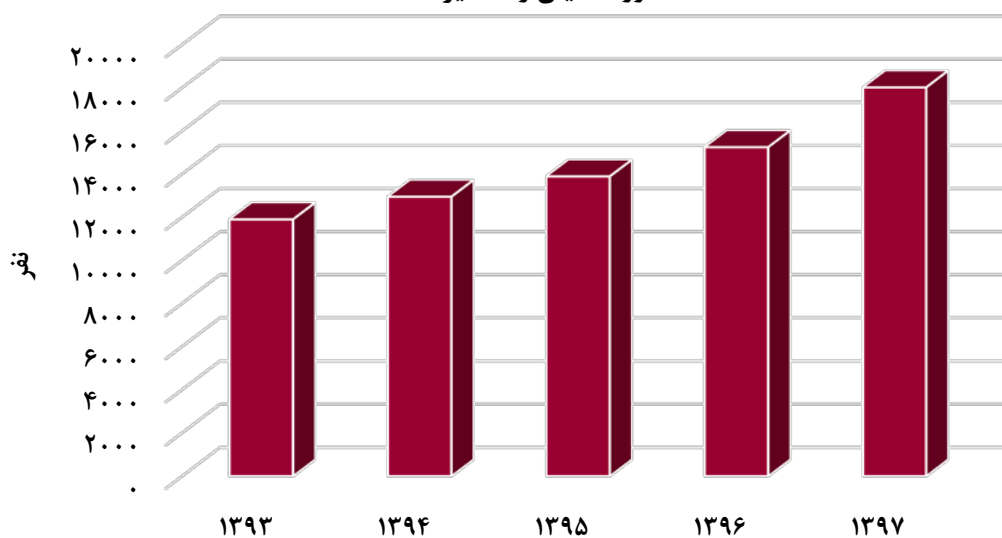
مأخذ - صندوق بیمه اجتماعی کشاورزان، روستائیان و عشایر استان هرمزگان

۱۶-۲۷- حقوق بگیران و مشترکان صندوق بازنشستگی

افراد کسور پرداز	حقوق بگیران			جمع بر اساس نفر	جمع بر اساس پرونده	سال
	وراث وظیفه بگیر	بازنشستگان و شاغلان فوت شده	بازنشستگان و از کار افتادگان			
...	۱۳۹۰
...	۱۳۹۳
...	۱۳۹۴
...	...	۲۵۱۴	۱۱۱۸۶	۱۳۷۰۰	...	۱۳۹۵
۲۳۱۶۴	۴۲۸۷	۲۵۸۱	۱۱۷۵۶	۴۱۷۸۸	۳۷۵۰۱	۱۳۹۶
۲۳۱۶۴	۴۴۱۱	۲۶۷۴	۱۲۶۹۱	۴۰۲۶۶	۳۸۵۲۹	۱۳۹۷

مأخذ - صندوق بازنشستگی استان هرمزگان

۱۶-۱۳- تعداد بیمه شدگان (اصلی و تبعی) صندوق بیمه اجتماعی کشاورزان، روستائیان و عشایر



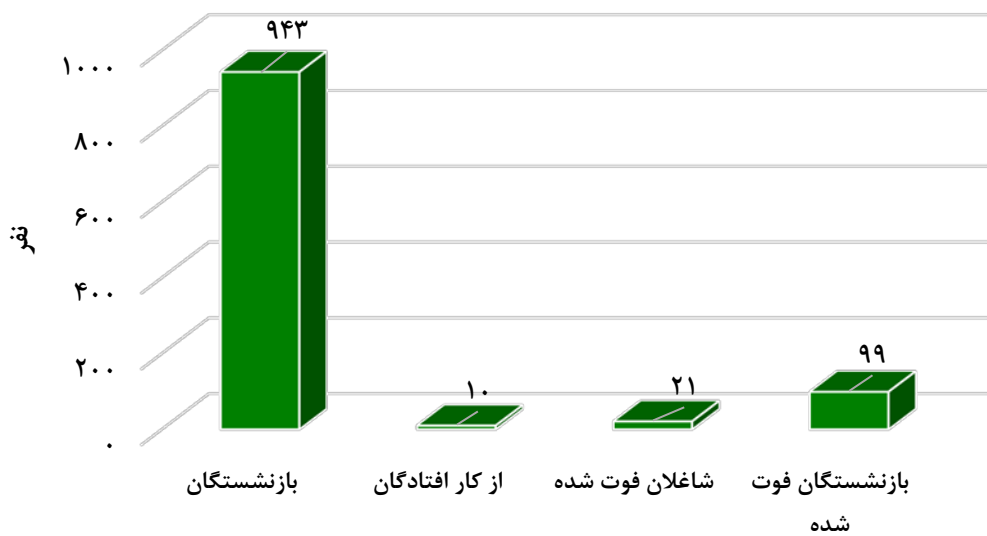
مبنا: جدول ۱۶-۲۶

۲۸-۱۶- حقوق‌بگیران صندوق بازنشستگی برحسب سال بازنشستگی و نوع آن

بازنشستگان فوت شده			شاغلان فوت شده			از کار افتادگان			بازنشستگان			جمع کل	سال و شهرستان
مرد	زن	زن و مرد	مرد	زن	زن و مرد	مرد	زن	زن و مرد	مرد	زن	زن و مرد		
...	...	۳۰	۱۹	۲	۳۵۸	۴۰۹۱۳۸۰
...	...	۵۸	۴۳	۳	۶۶۰	۷۶۴ ۱۳۸۵
...	...	۸	۴۹	۱۱	۴۸۲	۵۵۰ ۱۳۹۰
...	...	۴	۲۱	۸	۵۷۶	۶۰۹ ۱۳۹۳
...	...	۲	۱۸	۱۵	۵۱۷	۵۵۲ ۱۳۹۴
...	...	۶	۲۴	۷	۶۸۳	۷۲۰ ۱۳۹۵
۴	۷	۱۱	۳	۷	۱۰	۲	۴	۶	۳۷۵	۲۴۸	۶۲۳	۶۵۰ ۱۳۹۶
۹۰	۹	۹۹	۱۷	۴	۲۱	۴	۶	۱۰	۶۰۳	۳۴۰	۹۴۳	۱۰۷۳ ۱۳۹۷
۰	۰	۰	۰	۰	۰	۰	۰	۰	۳	۱	۴	۴ ابوموسی
۲	۰	۲	۰	۰	۰	۰	۰	۰	۸	۲	۱۰	۱۲ بستک
۰	۰	۰	۰	۰	۰	۰	۰	۰	۰	۰	۰	۰ بشاگرد
۶۱	۷	۶۸	۱۱	۲	۱۳	۲	۴	۶	۳۱۸	۱۹۴	۵۱۲	۵۹۹ بندرعباس
۷	۰	۷	۰	۱	۱	۰	۰	۰	۱۵	۳۱	۴۶	۵۴ بندرلنگه
۱	۰	۱	۰	۱	۱	۰	۰	۰	۵۲	۱۶	۶۸	۷۰ پارسیان
۱	۰	۱	۰	۰	۰	۰	۰	۰	۴	۰	۴	۵ جاسک
۶	۰	۶	۱	۰	۱	۰	۰	۰	۴۸	۱۷	۶۵	۷۲ حاجی آباد
۲	۰	۲	۱	۰	۱	۰	۰	۰	۱۷	۷	۲۴	۲۷ خمیر
۲	۱	۳	۲	۰	۲	۰	۰	۰	۵۸	۳۹	۹۷	۱۰۲ رودان
۰	۰	۰	۰	۰	۰	۰	۰	۰	۵	۲	۷	۷ سیریک
۲	۰	۲	۱	۰	۱	۰	۰	۰	۱۱	۶	۱۷	۲۰ قشم
۶	۱	۷	۱	۰	۱	۲	۲	۴	۶۴	۲۵	۸۹	۱۰۱ میناب

مأخذ - صندوق بازنشستگی استان هرمزگان

۱۴-۱۶- حقوق بگیران صندوق بازنشستگی: ۱۳۹۷



مبنا : جدول ۲۷-۱۶