



فصل سوم: جمعیت

سالنامه آماری استان اردبیل



مقدمه

اطلاعات آماری این فصل، شامل تعداد جمعیت و ویژگی های آن براساس آخرین سرشماری جمعیت در سال ۱۳۹۵ و مقایسه اقلام منتخب جمعیتی در سرشماری های انجام شده و نیز تعداد وقایع حیاتی ولادت، فوت، ازدواج و طلاق می باشد که در زیر به سابقه تولید آمار در هریک از زمینه های یاد شده، اشاره می شود.

در زمان قاجاریه تلاش های پراکنده ای برای شمارش جمعیت انجام گرفت که اغلب به صورت موردی به اجرا درآمده است.

در سال ۱۲۹۷، اداره ثبت احوال کشور به منظور ثبت وقایع چهارگانه تاسیس شد. با ثبت اطلاعات مربوط به ولادت، فوت، ازدواج و طلاق توسط اداره مذکور، ضرورت اطلاع از جمعیت کشور و تعیین سازمانی که موظف به جمع آوری این اطلاعات باشد، مورد توجه قرار گرفت.

در خرداد ماه سال ۱۳۱۸، اولین قانون سرشماری به تصویب مجلس شورای ملی رسید. در اجرای این قانون، سرشماری جمعیت از دهم اسفند ماه همان سال در شهر تهران و در سال های ۱۳۱۹ و ۱۳۲۰ در ۳۳ شهر کشور به تدریج به اجرا درآمد، ولی ادامه آن به علت وقایع شهریور ۱۳۲۰ به تعویق افتاد. در اسفند ماه ۱۳۳۱، سازمان همکاری آمار عمومی تشکیل شد و در فروردین سال ۱۳۳۲ قانون آمار و

سرشماری به تصویب رسید. در این سال، اداره آمار و سرشماری از اداره کل آمار و ثبت احوال جدا شد و به سازمان همکاری آمار عمومی پیوست و به این ترتیب، برای اولین بار سازمانی به طور انحصاری موظف به جمع آوری آمار شد. این سازمان در سال ۱۳۳۴ به وزارت کشور وابسته شد و نام آن به "اداره کل آمار عمومی" تغییر یافت و سپس در سال ۱۳۳۵، اولین سرشماری عمومی جمعیت را در کل کشور به اجرا درآورد.

با تأسیس اداره کل آمار عمومی و اجرای سرشماری عمومی کشور در سال ۱۳۳۵، فعالیت های آماری وارد مرحله جدیدی شد و همه ساله طرح های گوناگون آماری در زمینه های مختلف اجتماعی-اقتصادی به مرحله اجرا درآمد. نیاز روزافزون دستگاه های برنامه ریزی کشور به آمار و اطلاعات و ضرورت همکاری نزدیک سازمان اصلی تولیدکننده آمار با دستگاه برنامه ریزی، موجب شد تا در سال ۱۳۴۴، اداره کل آمار عمومی از وزارت کشور جدا و با نام "مرکز آمار ایران" به سازمان برنامه و بودجه وابسته شود.

این مرکز به عنوان اولین اقدام، سرشماری عمومی نفوس و مسکن را طبق قانون در آبان ماه سال ۱۳۴۵ به مرحله اجرا درآورد. بنا به ضرورت، قانون تأسیس مرکز آمار ایران در سال

پنجمین سرشماری عمومی نفوس و مسکن به مرحله اجرا درآمد. سرشماری ۱۳۹۵، هشتمین سرشماری عمومی نفوس و مسکن کشور است که در آبان ماه ۱۳۹۵ در سراسر کشور به اجرا درآمد.

در سرشماری سال ۱۳۹۵ برای اولین بار در طول تاریخ سرشماری کشور به صورت اینترنتی و با استفاده از تبلت اجرا شد. این سرشماری در دو مرحله ثبت نام اینترنتی مشخصات نفوس و مسکن خانوارها توسط یکی از اعضای خانوار و مصاحبه حضوری با مراجعه مامور آمارگیر به اجرا درآمد. نتایج این سرشماری مناسبترین ابزار برای برنامه ریزی های توسعه اجتماعی - اقتصادی کشور می باشد.

آمارهای این فصل براساس نتایج سرشماری عمومی نفوس و مسکن سال ۱۳۹۵ همراه با خلاصه‌ای از نتایج سرشماری‌های قبلی و آمارگیری جاری جمعیت سال ۱۳۷۰ ارائه می‌شود. همچنین آمار مربوط به وقایع حیاتی ولادت، فوت، ازدواج و طلاق که توسط سازمان ثبت احوال کشور ثبت می‌شود نیز، در این فصل ارائه شده است.

۱۳۵۳ مورد تجدید نظر قرار گرفت و قانون فعلی این مرکز به تصویب رسید.

با تصویب قانون جدید مرکز آمار ایران و اعمال تجدید نظر در ساختار سازمانی آن، این مرکز در آبان سال ۱۳۵۵ دومین سرشماری عمومی نفوس و مسکن کشور را به انجام رسانید.

در سال ۱۳۶۵، اولین سرشماری عمومی نفوس و مسکن در نظام جمهوری اسلامی ایران به مرحله اجرا درآمد که نتایج آن، اطلاعات و آمارهای لازم را برای انجام برنامه‌ریزی‌های توسعه اجتماعی - اقتصادی کشور فراهم آورد.

افزایش غیر قابل انتظار جمعیت کشور طی سال‌های ۱۳۵۵ لغایت ۱۳۶۵ که آگاهی از روند تغییرات جمعیت پس از سال ۱۳۵۵ را مورد تأکید قرار می‌داد و نیز وجود جابه‌جایی‌های عمده جمعیت، ناشی از جنگ تحمیلی که چارچوب‌های آماری حاصل از سرشماری عمومی نفوس و مسکن سال ۱۳۶۵ را دستخوش دگرگونی‌های بزرگ و غیرقابل اغماض کرده بود، سیستم برنامه‌ریزی کشور و به تبع آن، مرکز آمار ایران را بر آن داشت که در زمانی کوتاه‌تر از فاصله متداول ده ساله، به انجام یک تمام شماری از جمعیت کشور تحت عنوان "طرح آمارگیری جاری جمعیت سال ۱۳۷۰" اقدام کند و برای اولین بار در کشور، سرشماری جمعیت را با یک آمارگیری نمونه‌ای همراه سازد. در سال ۱۳۷۵،

تعاریف مفاهیم

جمعیت (جامعه مورد سرشماری): اعضای همه خانوارهای معمولی ساکن، مؤسسه‌ای و گروهی که اقامتگاه معمولی آنان در زمان سرشماری در استان قرار دارد و نیز اعضای تمامی خانوارهای معمولی غیرساکن استان، جامعه مورد سرشماری را تشکیل می‌دهند. ایرانیان عضو هیئت‌های سیاسی و سفارتخانه‌های ایران در خارج از کشور و افراد خانوار آنان، جزو جمعیت استان به حساب می‌آیند.

خانوار: خانوار از چند نفر تشکیل می‌شود که با هم در یک اقامتگاه زندگی می‌کنند، با یکدیگر هم‌خرج هستند و معمولاً با هم غذا می‌خورند. فردی که به تنهایی زندگی می‌کند نیز، خانوار تلقی می‌شود.

خانوار معمولی: خانوار با تعریف فوق، اکثر افراد کشور را در برمی‌گیرد و به همین دلیل، این گونه خانوارها "خانوار معمولی ساکن" نامیده می‌شوند.

خانوار معمولی ساکن: خانواری که در اقامتگاه ثابت (مکان‌های محل سکونت ساخته شده از مصالح سخت و نیز چادر ثابت، آلونک، کپر و ...) سکونت دارد، "خانوار معمولی ساکن" نامیده می‌شود.

خانوار معمولی غیر ساکن: خانواری که در زمان سرشماری در اقامتگاه ثابتی سکونت ندارد

"خانوار معمولی غیر ساکن" نامیده می‌شود. این دسته از خانوارها سه گروه زیر را در بر می‌گیرد:

۱ - خانوارهایی که در زمان سرشماری در کوچ به‌سر می‌برند و یا در خارج شهرها و آبادی‌ها در سرپناه قابل حمل زندگی می‌کنند.

۲- خانوارهایی که در محل ثابتی زندگی نمی‌کنند و به طور مداوم محل زندگی خود را تغییر می‌دهند، مانند کولی‌ها.

۳- خانوارهایی که محل زندگی مشخصی ندارند و شب‌ها معمولاً در پارک‌ها، خرابه‌ها، زیر پل‌ها و ... بپتوته می‌کنند.

خانوار مؤسسه‌ای: مجموعه افرادی که به دلیل داشتن هدف یا ویژگی‌های مشترک با هم در یک مؤسسه زندگی می‌کنند و آن مؤسسه بنا بر مجوز یا براساس مقررات و ضوابط معینی مسؤولیت منزل دادن (ارائه محل سکونت همراه با خدمات و تسهیلات) به آنان را بر عهده دارد خانوار مؤسسه‌ای نامیده می‌شود، نمونه‌های مشخصی از خانوارهای مؤسسه‌ای عبارتند از:

پادگان‌ها و پاسگاه‌های نظامی و انتظامی، خوابگاه‌های دانشجویی که تحت مدیریت یکی از دانشگاه‌ها اداره می‌شود بجز خوابگاه‌های متأهلین، آسایشگاه‌های روانی و ...

خانوار گروهی: مجموعه افرادی که تمام یا اغلب آنان به دلیل دارا بودن شرایط خاص (به‌طور عمده داشتن ویژگی مشترک) اقامتگاه مشترکی

خانوارهای معمولی ساکن، مؤسسه‌ای و گروهی که اقامتگاه معمولی آنان در زمان سرشماری در آن آبادی واقع است.

جمعیت غیر ساکن: منظور از جمعیت غیر ساکن در هر یک از محدوده‌های شهرستان، استان یا کشور، جمعیت تمامی خانوارهای معمولی غیر ساکنی است که در همان محدوده سرشماری شده‌اند.

سرپرست خانوار: عضوی از خانوار است که سایر اعضا او را به این عنوان می‌شناسند. لازم به ذکر است، سرپرست خانوار عضوی از خانوار است که معمولاً مسئولیت تأمین تمام یا بخش عمده‌ای از هزینه‌های خانوار یا تصمیم‌گیری در مورد نحوه هزینه کردن درآمدهای خانوار را بر عهده دارد.

سرپرست خانوار لزوماً مسن‌ترین عضو خانوار نیست و می‌تواند زن یا مرد باشد و معمولاً بیش‌تر از ده سال سن دارد، بدیهی است که در خانوار یک نفره، تنها عضو خانوار، سرپرست خانوار محسوب می‌شود.

خویشاوندان درجه یک سرپرست خانوار: همسر، فرزند، پدر، مادر و خواهر سرپرست خانوار، خویشاوندان درجه یک وی محسوب شده‌اند.

بی همسر بر اثر فوت همسر: کسی است که همسر وی فوت شده و تا زمان پریش مجدداً ازدواج نکرده است.

را برای سکونت خود انتخاب کرده‌اند و به طور مشترک امور زندگی در آن اقامتگاه را اداره می‌کنند خانوار گروهی نامیده می‌شود.

شهر (نقطه شهری): منظور از شهر، هر یک از نقاط جغرافیایی است که دارای شهرداری باشد.

در سرشماری‌های قبل از سال ۱۳۶۵، تمامی مراکز شهرستان‌ها (بدون در نظر گرفتن تعداد جمعیت آن‌ها) و نقاطی که تعداد جمعیت آن‌ها در موقع سرشماری، پنج هزار نفر و بیش‌تر بوده شهر به حساب آمده است.

آبادی (نقطه روستایی): رجوع کنید به تعاریف و مفاهیم "فصل سرزمین و آب و هوا"

جمعیت ساکن در نقاط شهری: منظور از جمعیت ساکن در نقاط شهری در هر یک از محدوده‌های بخش، شهرستان، استان یا کشور، جمعیت تمامی شهرهایی است که در همان محدوده قرار دارد و جمعیت هر شهر، عبارت است از مجموع تعداد اعضای همه خانوارهای معمولی ساکن، مؤسسه‌ای و گروهی که اقامتگاه معمولی آنان در زمان سرشماری در آن شهر واقع است.

جمعیت ساکن در نقاط روستایی: منظور از جمعیت ساکن در نقاط روستایی در هر یک از محدوده‌های دهستان، بخش، شهرستان، استان یا کشور، جمعیت تمامی آبادی‌هایی است که در همان محدوده قرار دارد و جمعیت هر آبادی، عبارت است از مجموع تعداد اعضای همه

از سال وقوع ثبت شده باشد، معوقه نامیده می شود.

ثبت ولادت: عبارت است از اعلام واقعه ولادت توسط اعلام کننده به مامور ثبت احوال به منظور تنظیم سند ثبت کل وقایع.

ثبت فوت: عبارت است از اعلام واقعه فوت توسط اعلام کننده به مامور ثبت احوال به منظور تنظیم سند وفات.

بی همسر بر اثر طلاق: کسی است که بر اثر طلاق بی همسر شده و تا زمان پرسش مجدداً ازدواج نکرده است.

هرگز ازدواج نکرده: کسی است که تا زمان پرسش ازدواج نکرده است.

مهاجران وارد شده: آن دسته از اعضای خانوارهای معمولی ساکن و دستجمعی که شهر یا آبادی محل اقامت خود را در فاصله سالهای ۱۳۸۵ تا ۱۳۹۵ تغییر داده اند مهاجر شناخته می شوند.

استثنائاً آن دسته از اعضای خانوار که به دلیل تحصیل یا کار در خارج از کشور، اسارت و مفقودالایر بودن طی ده سال گذشته مدتی دور از خانواده بوده ولی در زمان سرشماری به خانوار مربوط پیوسته اند صرفاً به دلایل فوق مهاجر تلقی نمی شوند.

سن: منظور از سن، تعداد سال‌های کاملی است که از زمان تولد فرد گذشته است.

میانگین سنی: متوسط سن افراد یک جامعه است.

میانه سنی: سنی است که جمعیت را از نظر تعداد به دو گروه مساوی تقسیم کند.

ثبت وقایع حیاتی جاری و معوقه: وقایع حیاتی (تولد، فوت، ازدواج و طلاق) را که در سال وقوع ثبت می شود، جاری می نامند و وقایعی که بعد

گزیده اطلاعات

جمعیت گروه های سنی پنج ساله استان، گروه سنی ۲۹-۲۵ ساله و ۳۴-۳۰ ساله با ۱۰/۱ درصد بیشترین سهم از جمعیت استان را دارا بوده اند. در طبقه بندی جمعیت استان برحسب گروه های عمده سنی در سرشماری سال ۱۳۹۵، به ترتیب میانسالان با رده سنی ۶۴-۲۵ ساله با ۶۹۲۱۵۴ نفر معادل ۵۴/۵ درصد و جوانان با رده سنی ۲۴-۱۵ ساله با ۱۹۶۵۰۹ نفر معادل ۱۵/۵ درصد بیشترین جمعیت را در استان دارا بوده اند. لازم به ذکر است که در رده سنی میانسالان بیشترین جمعیت متعلق به گروه سنی ۲۵-۲۹ ساله بوده است.

بر اساس نتایج سرشماری عمومی نفوس و مسکن سال ۱۳۹۵، ۳۷۷۴۲۳ خانوار در استان اردبیل سکونت داشته اند. بعد خانوار در سال ۱۳۹۵ در کل استان معادل ۳/۴، در نقاط شهری ۳/۴ و در نقاط روستایی ۳/۴ بوده است. نسبت جنسی استان ۱۰۵ نفر مرد در مقابل ۱۰۰ نفر زن بوده است. از بین خانوارهای معمولی، خانوارهای ۴ نفره با ۳۰/۲٪ بیشترین سهم را دارند. ۸۹/۲ درصد خانوارها دارای سرپرست مرد، و ۱۰/۸ درصد دارای سرپرست زن هستند. از بین خانوارهای دارای سرپرست مرد، ۳۰ درصد خانوارها سرپرست ۳۰ تا ۳۹ ساله دارند. از بین خانوارهای دارای سرپرست زن، ۵۳/۶ درصد خانوارها سرپرست ۶۰ ساله و بیشتر دارند.

جمعیت استان اردبیل بر اساس نتایج سرشماری عمومی نفوس و مسکن آبان ماه سال ۱۳۹۵ برابر ۱۲۷۰۴۲۰ نفر بوده است. از کل جمعیت استان ۵۱ درصد (معادل ۶۵۰۲۵۵) را مردان و ۴۹ درصد (معادل ۶۲۰۱۶۵ نفر) را زنان تشکیل داده اند. همچنین ۸۶۶۰۳۴ نفر معادل ۶۸ درصد در نقاط شهری و ۴۰۴۲۳۶ نفر معادل ۳۲ درصد در نقاط روستایی و ۱۵۰ نفر معادل ۰/۱ درصد به صورت غیرساکن سکونت داشته اند. لازم به ذکر است متوسط رشد سالانه جمعیت استان نسبت به سال ۱۳۹۰، ۰/۳۴ درصد بوده است.

بیشترین متوسط رشد سالانه جمعیت استان مربوط به دهه ۱۳۶۵-۱۳۵۵ بوده که با اعمال سیاست های دولت در فاصله سال های ۱۳۷۰-۱۳۶۵ به ۲ کاهش یافت و پس از آن همچنان آهنگ رشد جمعیت در حال کاهش بوده و در سال ۱۳۹۵ به ۰/۳۴ رسیده است.

از بین شهرستانهای استان، شهرستانهای اردبیل، پارس آباد، و مشگین شهر به ترتیب با ۶۰۵۹۹۲، ۱۷۷۶۰۱ و ۱۴۹۹۴۱ نفر بیشترین و شهرستان های سرعین، نیر، و کوثر با ۱۸۲۰۰، ۲۰۸۶۴ و ۲۲۱۲۷ نفر کمترین جمعیت را در میان شهرستانهای استان به خود اختصاص داده اند.

در سال ۱۳۹۵، بر اساس نتایج سرشماری عمومی نفوس و مسکن سال ۱۳۹۵، در میان

۱۳۹۶، ۷/۶ درصد کاهش داشته است و نیز تعداد طلاق های ثبت شده در این سال، ۳۳۴۴ واقعه بوده که نسبت به سال قبل ۷/۶ درصد افزایش نشان می دهد. ۱۳/۵ درصد ازدواج های ثبت شده مربوط به ازدواج های با اختلاف ۱۱ تا ۱۵ سال بزرگتر بوده که بیشترین سهم را در بین ازدواج ها داشته است. شایان ذکر است همین مسئله در مورد طلاق نیز صدق می کند. به عبارتی بیشترین طلاق های ثبت شده مربوط به طلاق هایی است که در آن زوج و زوجه اختلاف سنی ۱۱ تا ۱۵ سال بزرگتر داشته اند. بیشترین سهم طلاق در بین طلاق های ثبت شده از لحاظ طول مدت ازدواج متعلق به ازدواج هایی بوده که بین ۵ تا ۹ سال به طول انجامیده اند و ۲۲/۵ درصد را دارا می باشند.

مهاجران وارد شده طی ۵ سال گذشته ۵۶۱۴۱ نفر هستند که ۵۶ درصد از همان استان محل سرشماری، ۴۳ درصد از استان های دیگر، ۰/۳۳ درصد از خارج از کشور و بقیه اظهار نشده می باشند.

در سال ۱۳۹۵، ۹۹/۸٪ جمعیت را افراد با تابعیت ایرانی تشکیل می دادند. از بین افراد با تابعیت غیر ایرانی، بیشترین جمعیت مربوط به تابعیت افغانستانی با ۴۷/۳٪ می باشد.

در سال ۱۳۹۵، میانگین سنی استان ۳۱/۲۲ سال، میانه سنی جمعیت ۳۰/۳ سال، میانگین سن در اولین ازدواج ۲۸/۶۲ سال است.

در سال ۱۳۹۷، تعداد ولادت های ثبت شده، ۲۲۰۴۲ نفر بوده که نسبت به سال ۱۳۹۶، ۶/۹ درصد کاهش داشته است. ۴۶/۹ درصد موالید دختر بوده اند. همچنین در این سال، ۶۸۷۷ واقعه فوت ثبت شده که نسبت به سال گذشته ۸/۴ درصد کاهش یافته است. گروه سنی ۷۵ ساله و بیشتر با ۳۱۸۹ واقعه بیشترین آمار فوت و گروه ۱۴-۱۰ ساله با ۴۸ واقعه کمترین آمار را داشته اند.

در سال ۱۳۹۷، تعداد ازدواج های ثبت شده در استان ۱۱۷۵۸ واقعه بوده که نسبت به سال

۳-۱- جمعیت و متوسط رشد سالانه

متوسط رشد سالانه (درصد)	جمعیت	شرح
۲/۹	۱۰۳۳۵۶۸	آبان ۱۳۶۵
۲	۱۱۴۱۶۲۵	مهر ۱۳۷۰
-۰/۴۶	۱۱۶۸۰۱۱	آبان ۱۳۷۵
-۰/۵۰	۱۲۲۸۱۵۵	آبان ۱۳۸۵
-۰/۳۳	۱۲۴۸۴۸۸	آبان ۱۳۹۰
-۰/۳۴	۱۲۷۰۴۲۰	آبان ۱۳۹۵

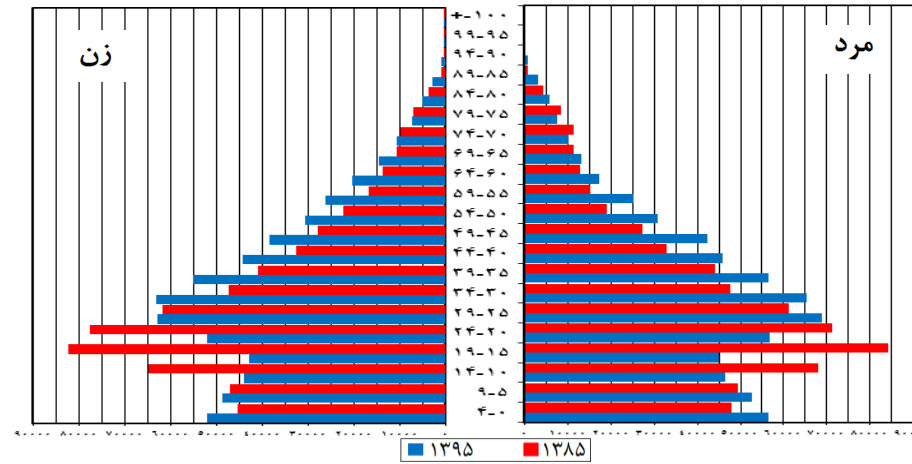
مأخذ- مرکز آمار ایران. (ر.م).

۳-۲- جمعیت برحسب گروه های سنی

آبان ۱۳۹۵	آبان ۱۳۹۰	آبان ۱۳۸۵	آبان ۱۳۷۵	مهر ۱۳۷۰	آبان ۱۳۶۵	گروه سنی
۱۲۷۰۴۲۰	۱۲۴۸۴۸۸	۱۲۲۸۱۵۵	۱۱۶۸۰۱۱	۱۱۴۱۶۲۵	۱۰۳۳۵۶۸	جمع
۱۰۸۶۱۴	۱۰۲۳۴۶	۹۳۰۲۱	۱۳۰۳۴۷	۱۷۸۵۰۹	۱۹۵۰۵۱	۰-۴
۱۰۱۱۴۲	۹۱۲۹۵	۹۶۲۱۰	۱۷۹۶۰۸	۱۸۹۶۹۱	۱۷۵۲۶۷	۵-۹
۹۰۴۸۱	۹۶۳۹۶	۱۳۲۷۳۶	۱۸۲۸۸۲	۱۶۸۸۹۴	۱۳۸۸۸۳	۱۰-۱۴
۸۷۷۹۱	۱۲۲۰۲۹	۱۶۶۴۴۹	۱۴۸۵۳۹	۱۳۳۹۱۶	۱۱۹۷۹۲	۱۵-۱۹
۱۰۸۷۱۸	۱۴۴۷۷۲	۱۴۸۶۹۱	۱۰۱۵۳۹	۱۰۳۲۱۴	۸۰۱۷۸	۲۰-۲۴
۱۳۱۵۰۳	۱۳۶۸۹۶	۱۲۲۶۵۱	۸۷۹۳۰	۷۰۴۴۲	۶۲۷۰۱	۲۵-۲۹
۱۲۸۳۱۲	۱۱۴۰۳۱	۹۴۸۸۲	۶۷۱۹۳	۵۸۱۷۶	۴۸۶۴۳	۳۰-۳۴
۱۱۱۴۳۵	۹۲۹۷۹	۸۴۹۳۳	۵۸۱۰۳	۴۷۰۲۱	۳۸۴۵۸	۳۵-۳۹
۸۹۸۹۲	۸۳۲۰۲	۶۵۲۶۹	۴۴۰۲۸	۳۶۲۸۹	۳۲۸۲۸	۴۰-۴۴
۸۰۶۸۴	۶۳۹۲۲	۵۵۰۲۲	۳۵۰۹۶	۳۱۰۰۵	۳۱۵۶۸	۴۵-۴۹
۶۱۵۶۵	۵۴۴۱۵	۴۱۴۷۵	۲۹۱۸۸	۳۰۴۳۵	۳۳۷۴۰	۵۰-۵۴
۵۱۲۳۶	۳۹۹۳۸	۳۱۷۷۴	۲۵۹۶۱	۳۰۰۸۴	۳۰۲۸۸	۵۵-۵۹
۳۷۵۲۷	۳۰۰۶۴	۲۶۳۹۳	۲۷۲۳۲	۲۹۱۹۸	۲۳۵۰۱	۶۰-۶۴
۲۷۵۳۰	۲۳۷۷۷	۲۱۶۸۶	۲۴۳۶۸	۱۷۸۱۶	۸۳۶۲	۶۵-۶۹
۲۰۶۳۱	۱۸۸۷۸	۲۱۰۰۳	۱۶۶۲۲	۶۹۲۰	۵۲۳۹	۷۰-۷۴
۱۴۷۴۴	۱۷۰۰۹	۱۵۴۲۵	۴۵۸۸	۲۸۲۶	۳۶۴۹	۷۵-۷۹
۱۰۹۹۱	۱۱۱۸۵	۸۰۵۸	۱۹۲۹	۲۵۷۷	۳۸۶۹	۸۰-۸۴
۷۶۲۴	۵۲۵۵	۲۴۷۷	۲۷۸۵	۴۰۳۰	۳۸۲۲	۸۵ سال و بیشتر
.	۹۹	.	۷۳	۵۸۲	۳۶۳	نامشخص

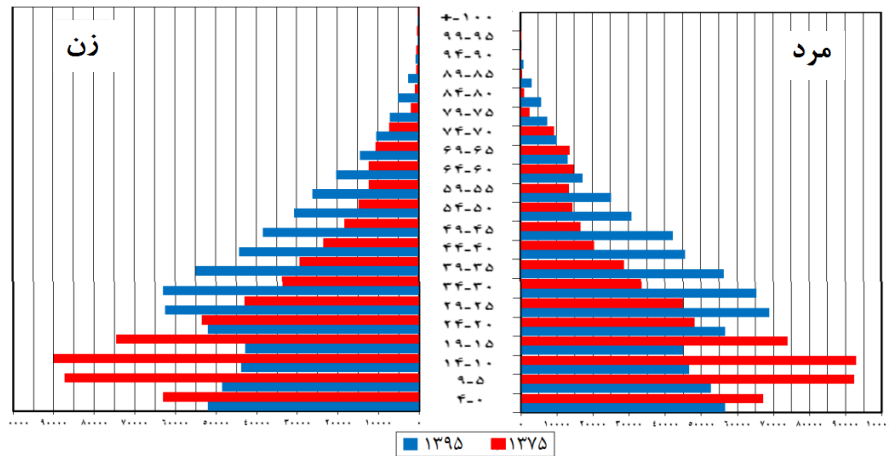
مأخذ- مرکز آمار ایران. (ر.م).

۳-۱- روند تغییرات جمعیتی استان از لحاظ ترکیب سنی و جنسی در یک دهه (سرشماری های ۱۳۸۵-۱۳۹۵)



مینا: جدول ۳-۲

۳-۲- روند تغییرات جمعیتی استان از لحاظ ترکیب سنی و جنسی در دو دهه (سرشماری های ۱۳۷۵-۱۳۹۵)



مینا: جدول ۳-۲

۳-۳- جمعیت برحسب جنس، سن و وضع سکونت: آبان ۱۳۹۵

ساکن در نقاط شهری			جمع			سن
زن	مرد	مرد و زن	زن	مرد	مرد و زن	
۴۲۵۰۱۰	۴۴۱۰۲۴	۸۶۶۰۳۴	۶۲۰۱۶۵	۶۵۰۲۵۵	۱۲۷۰۴۲۰	تمامی سنین
۳۵۷۶۶	۳۸۴۶۷	۷۴۲۳۳	۵۲۰۰۰	۵۶۶۱۴	۱۰۸۶۱۴	۰-۴ ساله
۷۱۰۴	۷۶۲۵	۱۴۷۲۹	۱۰۲۶۰	۱۱۲۱۶	۲۱۴۷۶	کمتر از یک سال
۷۵۰۰	۸۱۶۱	۱۵۶۶۱	۱۰۸۶۷	۱۲۱۰۰	۲۲۹۶۷	۱ ساله
۷۱۶۱	۷۶۹۹	۱۴۸۶۰	۱۰۴۶۳	۱۱۳۶۵	۲۱۸۲۸	۲ ساله
۷۰۹۴	۷۴۹۲	۱۴۵۸۶	۱۰۳۹۶	۱۱۰۸۴	۲۱۴۸۰	۳ ساله
۶۹۰۷	۷۴۹۰	۱۴۳۹۷	۱۰۰۱۴	۱۰۸۴۹	۲۰۸۶۳	۴ ساله
۳۳۲۵۸	۳۶۱۲۴	۶۹۳۸۲	۴۸۵۵۰	۵۲۵۹۲	۱۰۱۱۴۲	۵-۹ ساله
۶۷۴۸	۷۳۸۷	۱۴۱۳۵	۹۹۶۸	۱۰۷۹۶	۲۰۷۶۴	۵ ساله
۶۸۲۷	۷۳۱۳	۱۴۱۴۰	۹۹۲۸	۱۰۶۰۴	۲۰۵۳۲	۶ ساله
۶۷۴۷	۷۳۴۴	۱۴۰۹۱	۹۷۶۹	۱۰۶۳۱	۲۰۴۰۰	۷ ساله
۶۵۶۹	۷۱۰۷	۱۳۶۷۶	۹۵۵۸	۱۰۳۳۷	۱۹۸۹۵	۸ ساله
۶۳۶۷	۶۹۷۳	۱۳۳۴۰	۹۳۲۷	۱۰۲۲۴	۱۹۵۵۱	۹ ساله
۳۰۰۲۸	۳۱۳۴۰	۶۱۳۶۸	۴۳۹۲۸	۴۶۵۵۳	۹۰۴۸۱	۱۰-۱۴ ساله
۶۱۱۳	۶۳۸۲	۱۲۴۹۵	۹۰۰۰	۹۵۵۰	۱۸۵۵۰	۱۰ ساله
۵۹۷۸	۶۳۳۷	۱۲۳۱۵	۸۸۵۱	۹۴۱۴	۱۸۲۶۵	۱۱ ساله
۵۹۷۸	۶۳۳۹	۱۲۳۱۷	۸۶۸۰	۹۳۴۵	۱۸۰۲۵	۱۲ ساله
۵۹۷۹	۶۲۴۳	۱۲۲۲۲	۸۷۰۰	۹۱۹۱	۱۷۸۹۱	۱۳ ساله
۵۹۸۰	۶۰۳۹	۱۲۰۱۹	۸۶۹۷	۹۰۵۳	۱۷۷۵۰	۱۴ ساله
۲۹۶۵۸	۲۹۹۹۹	۵۹۶۵۷	۴۲۸۳۷	۴۴۹۵۴	۸۷۷۹۱	۱۵-۱۹ ساله
۵۹۱۲	۶۱۷۵	۱۲۰۸۷	۸۶۲۲	۹۰۱۰	۱۷۶۳۲	۱۵ ساله
۵۶۹۲	۵۹۷۴	۱۱۶۶۶	۸۲۹۶	۸۷۹۸	۱۷۰۹۴	۱۶ ساله
۵۹۵۲	۶۰۶۴	۱۲۰۱۶	۸۵۱۰	۹۱۰۱	۱۷۶۱۱	۱۷ ساله
۵۸۷۷	۵۹۴۴	۱۱۸۲۱	۸۵۲۲	۹۱۵۱	۱۷۶۷۳	۱۸ ساله
۶۲۲۵	۵۸۴۲	۱۲۰۶۷	۸۸۸۷	۸۸۹۴	۱۷۷۸۱	۱۹ ساله



۳-۳- جمعیت برحسب جنس، سن و وضع سکونت: آبان ۱۳۹۵ (دنباله)

غیرساکن			ساکن در نقاط روستایی			سن
زن	مرد	مرد و زن	زن	مرد	مرد و زن	
۷۰	۱۰	۱۵۰	۱۹۵۰۸۵	۲۰۹۱۵۱	۴۰۴۲۳۶	تمامی سنین
۱۰	۷	۱۷	۱۶۲۲۴	۱۸۱۴۰	۳۴۳۶۴	۰-۴ ساله
۲	۴	۶	۳۱۵۴	۳۵۸۷	۶۷۴۱	کمتر از یک سال
۲	۱	۳	۳۳۶۵	۳۹۳۸	۷۳۰۳	۱ ساله
۱	۱	۲	۳۳۰۱	۳۶۶۵	۶۹۶۶	۲ ساله
۲	۰	۲	۳۳۰۰	۳۵۹۲	۶۸۹۲	۳ ساله
۳	۱	۴	۳۱۰۴	۳۳۵۸	۶۴۶۲	۴ ساله
۴	۹	۱۳	۱۵۲۸۸	۱۶۴۵۹	۳۱۷۴۷	۵-۹ ساله
۱	۳	۴	۳۲۱۹	۳۴۰۶	۶۶۲۵	۵ ساله
۱	۴	۵	۳۱۰۰	۳۲۸۷	۶۳۸۷	۶ ساله
۱	۱	۲	۳۰۲۱	۳۲۸۶	۶۳۰۷	۷ ساله
۰	۱	۱	۲۹۸۹	۳۲۲۹	۶۲۱۸	۸ ساله
۱	۰	۱	۲۹۵۹	۳۲۵۱	۶۲۱۰	۹ ساله
۴	۷	۱۱	۱۳۸۹۶	۱۵۲۰۶	۲۹۱۰۲	۱۰-۱۴ ساله
۲	۱	۳	۲۸۸۵	۳۱۶۷	۶۰۵۲	۱۰ ساله
۱	۲	۳	۲۸۷۲	۳۰۷۵	۵۹۴۷	۱۱ ساله
۱	۳	۴	۲۷۰۱	۳۰۰۳	۵۷۰۴	۱۲ ساله
۰	۱	۱	۲۷۲۱	۲۹۴۷	۵۶۶۸	۱۳ ساله
۰	۰	۰	۲۷۱۷	۳۰۱۴	۵۷۳۱	۱۴ ساله
۵	۴	۹	۱۳۱۷۴	۱۴۹۵۱	۲۸۱۲۵	۱۵-۱۹ ساله
۲	۰	۲	۲۷۰۸	۲۸۳۵	۵۵۴۳	۱۵ ساله
۱	۱	۲	۲۶۰۳	۲۸۲۳	۵۴۲۶	۱۶ ساله
۱	۱	۲	۲۵۵۷	۳۰۳۶	۵۵۹۳	۱۷ ساله
۰	۲	۲	۲۶۴۵	۳۲۰۵	۵۸۵۰	۱۸ ساله
۱	۰	۱	۲۶۶۱	۳۰۵۲	۵۷۱۳	۱۹ ساله



۳-۳- جمعیت برحسب جنس، سن و وضع سکونت: آبان ۱۳۹۵ (دنباله)

ساکن در نقاط شهری			جمع			سن
زن	مرد	مرد و زن	زن	مرد	مرد و زن	
۳۶۳۲۰	۳۵۳۲۱	۷۱۶۴۱	۵۲۰۲۳	۵۶۶۹۵	۱۰۸۷۱۸ ۲۴-۲۰ ساله
۶۴۳۱	۶۰۶۳	۱۲۴۹۴	۹۳۹۹	۹۴۹۸	۱۸۸۹۷ ۲۰ ساله
۷۰۳۴	۶۷۳۹	۱۳۷۷۳	۹۹۸۷	۱۰۷۹۷	۲۰۷۸۴ ۲۱ ساله
۷۲۰۱	۷۰۸۰	۱۴۲۸۱	۱۰۳۲۴	۱۱۵۹۱	۲۱۹۱۵ ۲۲ ساله
۷۷۸۱	۷۴۸۲	۱۵۲۶۳	۱۱۱۷۸	۱۲۲۳۴	۲۳۴۱۲ ۲۳ ساله
۷۸۷۳	۷۹۵۷	۱۵۸۳۰	۱۱۱۳۵	۱۲۵۷۵	۲۳۷۱۰ ۲۴ ساله
۴۴۴۷۳	۴۵۶۱۵	۹۰۰۸۸	۶۲۶۶۵	۶۸۸۳۸	۱۳۱۵۰۲ ۲۹-۲۵ ساله
۸۴۷۰	۸۵۸۶	۱۷۰۵۶	۱۲۲۵۳	۱۳۸۲۳	۲۶۰۷۶ ۲۵ ساله
۸۸۶۶	۹۲۱۵	۱۸۰۸۱	۱۲۵۴۸	۱۴۰۸۰	۲۶۶۲۸ ۲۶ ساله
۸۸۵۶	۹۲۷۶	۱۸۱۳۲	۱۲۳۷۱	۱۳۷۴۲	۲۶۱۱۳ ۲۷ ساله
۹۱۱۴	۹۳۳۱	۱۸۴۴۵	۱۲۸۱۳	۱۳۹۱۹	۲۶۷۳۲ ۲۸ ساله
۹۱۶۷	۹۲۰۷	۱۸۳۷۴	۱۲۶۸۰	۱۳۲۷۴	۲۵۹۵۴ ۲۹ ساله
۴۵۵۱۴	۴۶۵۷۵	۹۲۰۸۹	۶۳۰۵۳	۶۵۲۵۹	۱۲۸۳۱۲ ۳۴-۳۰ ساله
۹۷۳۳	۱۰۱۳۹	۱۹۸۷۲	۱۳۷۳۶	۱۴۵۹۶	۲۸۳۳۲ ۳۰ ساله
۹۲۱۷	۹۶۴۲	۱۸۸۵۹	۱۲۶۹۲	۱۳۵۰۹	۲۶۲۰۱ ۳۱ ساله
۹۴۲۲	۹۴۰۶	۱۸۸۲۸	۱۳۰۷۲	۱۳۲۰۹	۲۶۲۸۱ ۳۲ ساله
۸۹۰۹	۹۰۹۳	۱۸۰۰۲	۱۲۳۵۶	۱۲۵۷۶	۲۴۹۳۲ ۳۳ ساله
۸۲۳۳	۸۲۹۵	۱۶۵۲۸	۱۱۱۹۷	۱۱۳۶۹	۲۲۵۶۶ ۳۴ ساله
۳۹۲۶۴	۴۰۳۵۸	۷۹۶۲۲	۵۴۹۵۹	۵۶۴۷۶	۱۱۱۴۳۵ ۳۹-۳۵ ساله
۸۳۱۹	۸۶۳۲	۱۶۹۵۱	۱۱۴۴۹	۱۱۸۸۰	۲۳۳۲۹ ۳۵ ساله
۷۹۷۳	۸۱۳۷	۱۶۱۱۰	۱۰۸۸۹	۱۱۳۶۴	۲۲۲۵۳ ۳۶ ساله
۷۹۳۸	۸۴۴۴	۱۶۳۸۲	۱۱۲۳۹	۱۱۸۸۸	۲۳۱۲۷ ۳۷ ساله
۷۶۵۷	۷۸۸۴	۱۵۵۴۱	۱۰۹۳۳	۱۱۱۱۰	۲۲۰۴۳ ۳۸ ساله
۷۳۷۷	۷۲۶۱	۱۴۶۳۸	۱۰۴۴۹	۱۰۲۳۴	۲۰۶۸۳ ۳۹ ساله



۳-۳- جمعیت برحسب جنس، سن و وضع سکونت: آبان ۱۳۹۵ (دنباله)

غیرساکن			ساکن در نقاط روستایی			سن
زن	مرد	مرد و زن	زن	مرد	مرد و زن	
۶	۲	۸	۱۵۶۹۷	۲۱۳۷۲	۳۷۰۶۹ ۲۴-۲۰ ساله
۰	۱	۱	۲۹۶۸	۳۴۳۴	۶۴۰۲ ۲۰ ساله
۱	۱	۲	۲۹۵۲	۴۰۵۷	۷۰۰۹ ۲۱ ساله
۱	۰	۱	۳۱۲۲	۴۵۱۱	۷۶۳۳ ۲۲ ساله
۳	۰	۳	۳۳۹۴	۴۷۵۲	۸۱۴۶ ۲۳ ساله
۱	۰	۱	۳۲۶۱	۴۶۱۸	۷۸۷۹ ۲۴ ساله
۸	۱۴	۲۲	۱۸۱۸۴	۲۳۲۰۹	۴۱۳۹۳ ۲۹-۲۵ ساله
۳	۲	۵	۳۷۸۰	۵۲۳۵	۹۰۱۵ ۲۵ ساله
۲	۱	۳	۳۶۸۰	۴۸۶۴	۸۵۴۴ ۲۶ ساله
۱	۴	۵	۳۵۱۴	۴۴۶۲	۷۹۷۶ ۲۷ ساله
۱	۲	۳	۳۶۹۸	۴۵۸۶	۸۲۸۴ ۲۸ ساله
۱	۵	۶	۳۵۱۲	۴۰۶۲	۷۵۷۴ ۲۹ ساله
۴	۵	۹	۱۷۵۳۵	۱۸۶۷۹	۳۶۲۱۴ ۳۴-۳۰ ساله
۱	۲	۳	۴۰۰۲	۴۴۵۵	۸۴۵۷ ۳۰ ساله
۰	۰	۰	۳۴۷۵	۳۸۶۷	۷۳۴۲ ۳۱ ساله
۲	۰	۲	۳۶۴۸	۳۸۰۳	۷۴۵۱ ۳۲ ساله
۱	۲	۳	۳۴۴۶	۳۴۸۱	۶۹۲۷ ۳۳ ساله
۰	۱	۱	۲۹۶۴	۳۰۷۳	۶۰۳۷ ۳۴ ساله
۶	۴	۱۰	۱۵۶۸۹	۱۶۱۱۴	۳۱۸۰۳ ۳۹-۳۵ ساله
۰	۰	۰	۳۱۳۰	۳۲۴۸	۶۳۷۸ ۳۵ ساله
۱	۰	۱	۲۹۱۵	۳۲۲۷	۶۱۴۲ ۳۶ ساله
۰	۲	۲	۳۳۰۱	۳۴۴۲	۶۷۴۳ ۳۷ ساله
۵	۱	۶	۳۲۷۱	۳۲۲۵	۶۴۹۶ ۳۸ ساله
۰	۱	۱	۳۰۷۲	۲۹۷۲	۶۰۴۴ ۳۹ ساله



۳-۳- جمعیت برحسب جنس، سن و وضع سکونت: آبان ۱۳۹۵ (دنباله)

ساکن در نقاط شهری			جمع			سن
زن	مرد	مرد و زن	زن	مرد	مرد و زن	
۳۰۶۳۶	۳۲۷۷۵	۶۳۴۱۱	۴۴۱۱۶	۴۵۷۷۶	۸۹۸۹۲ ۴۰-۴۴ ساله
۶۷۴۲	۷۱۵۵	۱۳۸۹۷	۹۷۲۵	۹۹۳۰	۱۹۶۵۵ ۴۰ ساله
۶۵۱۰	۷۰۲۱	۱۳۵۳۱	۹۳۱۷	۹۷۳۱	۱۹۰۴۸ ۴۱ ساله
۶۱۲۱	۶۴۷۰	۱۲۵۹۱	۸۸۹۵	۹۱۲۳	۱۸۰۱۸ ۴۲ ساله
۵۸۸۸	۶۱۹۴	۱۲۰۸۲	۸۳۶۵	۸۶۱۳	۱۶۹۷۸ ۴۳ ساله
۵۳۷۵	۵۹۳۵	۱۱۳۱۰	۷۸۱۴	۸۳۷۹	۱۶۱۹۳ ۴۴ ساله
۲۶۶۸۳	۳۰۲۲۷	۵۶۹۱۰	۳۸۴۲۵	۴۲۲۵۹	۸۰۶۸۴ ۴۵-۴۹ ساله
۵۹۷۳	۶۴۷۹	۱۲۴۵۲	۸۷۴۴	۹۲۵۱	۱۷۹۹۵ ۴۵ ساله
۵۵۷۰	۶۳۶۳	۱۱۹۳۳	۷۹۰۱	۸۸۵۱	۱۶۷۵۲ ۴۶ ساله
۵۳۳۸	۶۱۰۷	۱۱۴۴۵	۷۶۸۸	۸۵۱۹	۱۶۲۰۷ ۴۷ ساله
۵۱۶۰	۵۹۳۱	۱۱۰۹۱	۷۳۹۵	۸۲۳۹	۱۵۶۳۴ ۴۸ ساله
۴۶۴۲	۵۳۴۷	۹۹۸۹	۶۶۹۷	۷۳۹۹	۱۴۰۹۶ ۴۹ ساله
۲۰۶۶۸	۲۲۴۱۹	۴۳۰۸۷	۳۰۶۴۵	۳۰۹۲۰	۶۱۵۶۵ ۵۰-۵۴ ساله
۴۵۹۷	۵۱۲۸	۹۷۲۵	۶۸۱۲	۷۱۳۸	۱۳۹۵۰ ۵۰ ساله
۴۲۹۵	۴۶۲۸	۸۹۲۳	۶۳۴۴	۶۴۰۰	۱۲۷۴۴ ۵۱ ساله
۴۱۳۸	۴۵۰۸	۸۶۴۶	۶۱۶۹	۶۱۷۳	۱۲۳۴۲ ۵۲ ساله
۳۹۲۶	۴۲۹۳	۸۲۱۹	۵۸۳۵	۵۹۱۰	۱۱۷۴۵ ۵۳ ساله
۳۷۱۲	۳۸۶۲	۷۵۷۴	۵۴۸۵	۵۲۹۹	۱۰۷۸۴ ۵۴ ساله
۱۶۶۲۶	۱۷۲۹۴	۳۳۹۲۰	۲۶۰۷۷	۲۵۱۵۹	۵۱۲۳۶ ۵۵-۵۹ ساله
۳۸۰۹	۳۹۲۱	۷۷۳۰	۵۹۸۹	۵۵۷۳	۱۱۵۶۲ ۵۵ ساله
۳۴۳۸	۳۵۹۳	۷۰۳۱	۵۲۵۸	۵۲۰۶	۱۰۴۶۴ ۵۶ ساله
۳۳۸۸	۳۴۹۹	۶۸۸۷	۵۲۶۰	۵۱۰۴	۱۰۳۶۴ ۵۷ ساله
۳۱۴۱	۳۲۹۹	۶۴۴۰	۴۹۶۱	۴۸۶۹	۹۸۳۰ ۵۸ ساله
۲۸۵۰	۲۹۸۲	۵۸۳۲	۴۶۰۹	۴۴۰۷	۹۰۱۶ ۵۹ ساله



۳-۳- جمعیت برحسب جنس، سن و وضع سکونت: آبان ۱۳۹۵ (دنباله)

غیرساکن			ساکن در نقاط روستایی			سن
زن	مرد	مرد و زن	زن	مرد	مرد و زن	
۵	۱	۱۳	۱۳۴۷۵	۱۲۹۹۳	۲۶۴۶۸ ۴۴-۴۰ ساله
۲	۱	۳	۲۹۸۱	۲۷۷۴	۵۷۵۵ ۴۰ ساله
۲	۱	۳	۲۸۰۵	۲۷۰۹	۵۵۱۴ ۴۱ ساله
۰	۱	۱	۲۷۷۴	۲۶۵۲	۵۴۲۶ ۴۲ ساله
۰	۴	۴	۲۴۷۷	۲۴۱۵	۴۸۹۲ ۴۳ ساله
۱	۱	۲	۲۴۳۸	۲۴۴۳	۴۸۸۱ ۴۴ ساله
۶	۶	۱۲	۱۱۷۳۶	۱۲۰۲۶	۲۳۷۶۲ ۴۹-۴۵ ساله
۴	۳	۷	۲۷۶۷	۲۷۶۹	۵۵۳۶ ۴۵ ساله
۰	۰	۰	۲۳۳۱	۲۴۸۸	۴۸۱۹ ۴۶ ساله
۰	۱	۱	۲۳۵۰	۲۴۱۱	۴۷۶۱ ۴۷ ساله
۰	۰	۰	۲۲۳۵	۲۳۰۸	۴۵۴۳ ۴۸ ساله
۲	۲	۴	۲۰۵۳	۲۰۵۰	۴۱۰۳ ۴۹ ساله
۳	۱	۴	۹۹۷۴	۸۵۰۰	۱۸۴۷۴ ۵۴-۵۰ ساله
۱	۰	۱	۲۲۱۴	۲۰۱۰	۴۲۲۴ ۵۰ ساله
۲	۱	۳	۲۰۴۷	۱۷۷۱	۳۸۱۸ ۵۱ ساله
۰	۰	۰	۲۰۳۱	۱۶۶۵	۳۶۹۶ ۵۲ ساله
۰	۰	۰	۱۹۰۹	۱۶۱۷	۳۵۲۶ ۵۳ ساله
۰	۰	۰	۱۷۷۳	۱۴۳۷	۳۲۱۰ ۵۴ ساله
۴	۶	۱۰	۹۴۴۷	۷۸۵۹	۱۷۳۰۶ ۵۹-۵۵ ساله
۰	۰	۰	۲۱۸۰	۱۶۵۲	۳۸۳۲ ۵۵ ساله
۲	۰	۲	۱۸۱۸	۱۶۱۳	۳۴۳۱ ۵۶ ساله
۰	۳	۳	۱۸۷۲	۱۶۰۲	۳۴۷۴ ۵۷ ساله
۱	۲	۳	۱۸۱۹	۱۵۶۸	۳۳۸۷ ۵۸ ساله
۱	۱	۲	۱۷۵۸	۱۴۲۴	۳۱۸۲ ۵۹ ساله



۳-۳- جمعیت برحسب جنس، سن و وضع سکونت: آبان ۱۳۹۵ (دنباله)

ساکن در نقاط شهری			جمع			سن
زن	مرد	مرد و زن	زن	مرد	مرد و زن	
۱۲۱۲۷	۱۱۳۰۵	۲۳۴۳۲	۲۰۲۴۴	۱۷۲۸۳	۳۷۵۲۷ ۶۰-۶۴ ساله
۲۷۱۳	۲۶۲۴	۵۳۳۷	۴۳۹۹	۳۹۴۴	۸۳۴۳ ۶۰ ساله
۲۵۷۹	۲۵۰۹	۵۰۸۸	۴۳۴۹	۳۸۳۴	۸۱۸۳ ۶۱ ساله
۲۳۵۷	۲۱۳۷	۴۴۹۴	۴۰۴۰	۳۳۲۳	۷۳۶۳ ۶۲ ساله
۲۳۷۰	۲۰۱۹	۴۳۸۹	۳۹۲۴	۳۱۲۷	۷۰۵۱ ۶۳ ساله
۲۱۰۸	۲۰۱۶	۴۱۲۴	۳۵۳۲	۳۰۵۵	۶۵۸۷ ۶۴ ساله
۸۴۵۸	۷۸۳۸	۱۶۲۹۶	۱۴۴۴۵	۱۳۰۸۵	۲۷۵۳۰ ۶۵-۶۹ ساله
۲۰۹۸	۱۹۸۵	۴۰۸۳	۳۶۵۰	۳۱۹۶	۶۸۴۶ ۶۵ ساله
۱۵۴۱	۱۴۱۲	۲۹۵۳	۲۶۵۱	۲۳۸۷	۵۰۳۸ ۶۶ ساله
۱۷۸۳	۱۶۸۵	۳۴۶۸	۲۹۶۳	۲۷۳۶	۵۶۹۹ ۶۷ ساله
۱۵۵۷	۱۴۴۴	۳۰۰۱	۲۷۰۰	۲۵۴۶	۵۲۴۶ ۶۸ ساله
۱۴۷۹	۱۳۱۲	۲۷۹۱	۲۴۸۱	۲۲۲۰	۴۷۰۱ ۶۹ ساله
۶۱۰۶	۵۸۱۹	۱۱۹۲۵	۱۰۴۳۷	۱۰۱۹۴	۲۰۶۳۱ ۷۰-۷۴ ساله
۱۴۳۷	۱۲۸۶	۲۷۲۳	۲۴۹۷	۲۲۶۶	۴۷۶۳ ۷۰ ساله
۱۲۵۲	۱۱۲۳	۲۳۷۵	۲۱۲۲	۱۹۵۹	۴۰۸۱ ۷۱ ساله
۱۳۴۲	۱۴۱۴	۲۷۵۶	۲۲۵۱	۲۴۱۸	۴۶۶۹ ۷۲ ساله
۱۰۸۲	۱۰۵۰	۲۱۳۲	۱۸۷۵	۱۸۳۵	۳۷۱۰ ۷۳ ساله
۹۹۳	۹۴۶	۱۹۳۹	۱۶۹۲	۱۷۱۶	۳۴۰۸ ۷۴ ساله
۴۲۷۸	۴۱۵۹	۸۴۳۷	۷۱۶۶	۷۵۷۸	۱۴۷۴۴ ۷۵-۷۹ ساله
۱۰۹۷	۸۴۷	۱۹۴۴	۱۸۲۵	۱۵۷۶	۳۴۰۱ ۷۵ ساله
۸۸۷	۸۹۹	۱۷۸۶	۱۴۶۲	۱۵۰۴	۲۹۶۶ ۷۶ ساله
۷۸۰	۷۹۱	۱۵۷۱	۱۳۴۵	۱۵۳۹	۲۸۸۴ ۷۷ ساله
۷۸۲	۷۶۲	۱۵۴۴	۱۳۰۲	۱۳۹۵	۲۶۹۷ ۷۸ ساله
۷۳۲	۸۶۰	۱۵۹۲	۱۲۳۲	۱۵۶۴	۲۷۹۶ ۷۹ ساله



۳-۳- جمعیت برحسب جنس، سن و وضع سکونت: آبان ۱۳۹۵ (دنباله)

غیرساکن			ساکن در نقاط روستایی			سن
زن	مرد	مرد و زن	زن	مرد	مرد و زن	
۰	۱	۱	۱۱۱۷	۵۹۷۷	۱۴۰۹۴۶۴-۶۰ساله
۰	۰	۰	۱۶۸۶	۱۳۲۰	۳۰۰۶۶۰ساله
۰	۰	۰	۱۷۷۰	۱۳۲۵	۳۰۹۵۶۱ساله
۰	۰	۰	۱۶۸۳	۱۱۸۶	۲۸۶۹۶۲ساله
۰	۱	۱	۱۵۵۴	۱۱۰۷	۲۶۶۱۶۳ساله
۰	۰	۰	۱۴۲۴	۱۰۳۹	۲۴۶۳۶۴ساله
۱	۳	۴	۵۹۸۶	۵۲۴۴	۱۱۲۳۰۶۹-۶۵ساله
۰	۰	۰	۱۵۵۲	۱۲۱۱	۲۷۶۳۶۵ساله
۰	۰	۰	۱۱۱۰	۹۷۵	۲۰۸۵۶۶ساله
۱	۲	۳	۱۱۷۹	۱۰۴۹	۲۲۲۸۶۷ساله
۰	۰	۰	۱۱۴۳	۱۱۰۲	۲۲۴۵۶۸ساله
۰	۱	۱	۱۰۰۲	۹۰۷	۱۹۰۹۶۹ساله
۳	۰	۳	۴۳۲۸	۴۳۷۵	۸۷۰۳۷۴-۷۰ساله
۰	۰	۰	۱۰۶۰	۹۸۰	۲۰۴۰۷۰ساله
۱	۰	۱	۸۶۹	۸۳۶	۱۷۰۵۷۱ساله
۰	۰	۰	۹۰۹	۱۰۰۴	۱۹۱۳۷۲ساله
۱	۰	۱	۷۹۲	۷۸۵	۱۵۷۷۷۳ساله
۱	۰	۱	۶۹۸	۷۷۰	۱۴۶۸۷۴ساله
۰	۲	۲	۲۸۸۸	۳۴۱۷	۶۳۰۵۷۹-۷۵ساله
۰	۰	۰	۷۲۸	۷۲۹	۱۴۵۷۷۵ساله
۰	۰	۰	۵۷۵	۶۰۵	۱۱۸۰۷۶ساله
۰	۰	۰	۵۶۵	۷۴۸	۱۳۱۳۷۷ساله
۰	۰	۰	۵۲۰	۶۳۳	۱۱۵۳۷۸ساله
۰	۲	۲	۵۰۰	۷۰۲	۱۲۰۲۷۹ساله



۳-۳- جمعیت برحسب جنس، سن و وضع سکونت: آبان ۱۳۹۵ (دنباله)

ساکن در نقاط شهری			جمع			سن
زن	مرد	مرد و زن	زن	مرد	مرد و زن	
۳۰۴۸	۳۱۶۴	۶۲۱۲	۵۰۸۰	۵۹۱۱	۱۰۹۹۱ ۱۰-۸۴ ساله
۸۲۲	۸۷۵	۱۶۹۷	۱۳۵۳	۱۵۸۶	۲۹۳۹ ۸۰ ساله
۶۲۶	۶۷۱	۱۲۹۷	۱۰۶۰	۱۲۷۵	۲۳۳۵ ۸۱ ساله
۵۶۱	۵۸۲	۱۱۴۳	۹۵۳	۱۰۵۵	۲۰۰۸ ۸۲ ساله
۵۹۰	۵۷۰	۱۱۶۰	۹۷۷	۱۱۳۷	۲۱۱۴ ۸۳ ساله
۴۴۹	۴۶۶	۹۱۵	۷۳۷	۸۵۸	۱۵۹۵ ۸۴ ساله
۱۶۰۰	۱۷۱۰	۳۳۱۰	۲۶۵۲	۳۱۶۷	۵۸۱۹ ۱۵-۸۹ ساله
۴۷۱	۴۷۷	۹۴۸	۷۵۵	۹۰۰	۱۶۵۵ ۸۵ ساله
۳۵۲	۳۴۵	۶۹۷	۵۷۹	۶۵۴	۱۲۳۳ ۸۶ ساله
۲۷۹	۳۴۳	۶۲۲	۴۸۹	۵۹۷	۱۰۸۶ ۸۷ ساله
۲۶۲	۳۱۲	۵۷۴	۴۳۷	۵۶۰	۹۹۷ ۸۸ ساله
۲۳۶	۲۳۳	۴۶۹	۳۹۲	۴۵۶	۸۴۸ ۸۹ ساله
۴۲۳	۴۷۱	۸۹۴	۷۳۲	۸۶۴	۱۵۹۶ ۹۰-۹۴ ساله
۱۷۳	۱۹۵	۳۶۸	۲۹۹	۳۸۹	۶۸۸ ۹۰ ساله
۱۱۸	۱۲۶	۲۴۴	۲۰۹	۲۳۱	۴۴۰ ۹۱ ساله
۷۸	۶۹	۱۴۷	۱۲۷	۱۲۲	۲۴۹ ۹۲ ساله
۳۵	۴۹	۸۴	۶۴	۷۵	۱۳۹ ۹۳ ساله
۱۹	۳۲	۵۱	۳۳	۴۷	۸۰ ۹۴ ساله
۵۸	۳۸	۹۶	۹۶	۶۵	۱۶۱ ۹۵-۹۹ ساله
۳۴	۲۱	۵۵	۵۲	۳۴	۸۶ ۹۵ ساله
۹	۸	۱۷	۱۷	۱۳	۳۰ ۹۶ ساله
۲	۶	۸	۸	۸	۱۶ ۹۷ ساله
۱۰	۳	۱۳	۱۶	۹	۲۵ ۹۸ ساله
۳	۰	۳	۳	۱	۴ ۹۹ ساله
۱۸	۶	۲۴	۳۵	۱۳	۴۸ ۱۰۰ ساله و بیشتر

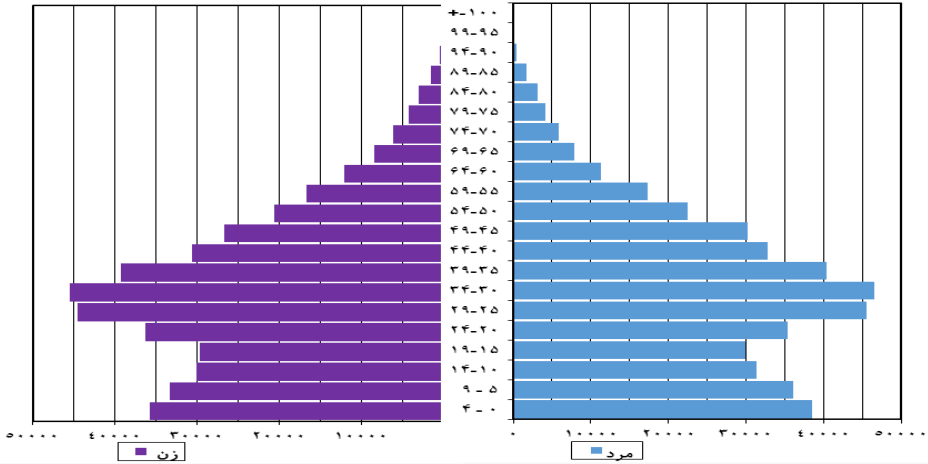


۳-۳- جمعیت برحسب جنس، سن و وضع سکونت: آبان ۱۳۹۵ (دنباله)

غیرساکن			ساکن در نقاط روستایی			سن
زن	مرد	مرد و زن	زن	مرد	مرد و زن	
.	۱	۱	۲۰۳۲	۲۷۴۶	۴۷۷۸ ۱۰-۸۴ ساله
.	.	.	۵۳۱	۷۱۱	۱۲۴۲ ۸۰ساله
.	.	.	۴۳۴	۶۰۴	۱۰۳۸ ۸۱ساله
.	۱	۱	۳۹۲	۴۷۲	۸۶۴ ۸۲ساله
.	.	.	۳۸۷	۵۶۷	۹۵۴ ۸۳ساله
.	.	.	۲۸۸	۳۹۲	۶۸۰ ۸۴ساله
.	.	.	۱۰۵۲	۱۴۵۷	۲۵۰۹ ۸۵-۸۹ ساله
.	.	.	۲۸۴	۴۲۳	۷۰۷ ۸۵ساله
.	.	.	۲۲۷	۳۰۹	۵۳۶ ۸۶ساله
.	.	.	۲۱۰	۲۵۴	۴۶۴ ۸۷ساله
.	.	.	۱۷۵	۲۴۸	۴۲۳ ۸۸ساله
.	.	.	۱۵۶	۲۲۳	۳۷۹ ۸۹ساله
۱	.	۱	۳۰۸	۳۹۳	۷۰۱ ۹۰-۹۴ ساله
.	.	.	۱۲۶	۱۹۴	۳۲۰ ۹۰ساله
.	.	.	۹۱	۱۰۵	۱۹۶ ۹۱ساله
.	.	.	۴۹	۵۳	۱۰۲ ۹۲ساله
۱	.	۱	۲۸	۲۶	۵۴ ۹۳ساله
.	.	.	۱۴	۱۵	۲۹ ۹۴ساله
.	.	.	۳۸	۲۷	۶۵ ۹۵-۹۹ ساله
.	.	.	۱۸	۱۳	۳۱ ۹۵ساله
.	.	.	۸	۵	۱۳ ۹۶ساله
.	.	.	۶	۲	۸ ۹۷ساله
.	.	.	۶	۶	۱۲ ۹۸ساله
.	.	.	.	۱	۱ ۹۹ساله
.	.	.	۱۷	۷	۲۴ ۱۰۰ساله و بیشتر

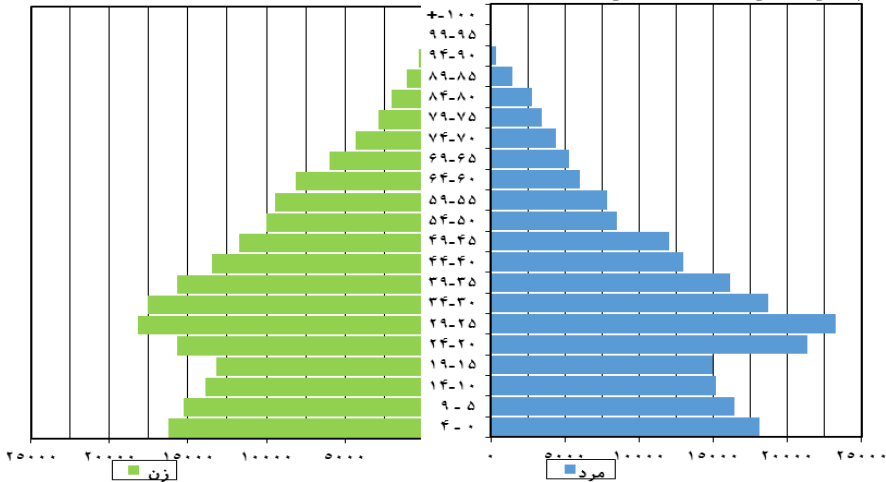
ماخذ- مرکز آمار ایران. (ر.م).

۳-۳- هرم سنی - جنسی جمعیت شهری گروه های ۵ ساله استان اردبیل در سرشماری ۱۳۹۵



منبأ: جدول ۳-۳

۳-۴- هرم سنی جنسی جمعیت روستایی گروه های ۵ ساله استان اردبیل در سرشماری ۱۳۹۵



منبأ: جدول ۳-۳

۳-۴- جمعیت برحسب جنس و گروه های عمده سنی: آبان ۱۳۹۵

کل استان ^(۱)			گروه های عمده سنی
زن	مرد	مرد و زن	
۶۲۰۱۶۵	۶۵۰۲۵۵	۱۲۷۰۴۲۰	جمع
۱۰۲۶۰	۱۱۲۱۶	۲۱۴۷۶	اطفال (کمتر از یکسال)
۵۱۷۰۸	۵۶۱۹۴	۱۰۷۹۰۲	نوباوگان (۵-۱ ساله)
۴۷۵۸۲	۵۱۳۴۶	۹۸۹۲۸	کودکان (۱۰-۶ ساله)
۳۴۹۲۸	۳۷۰۰۳	۷۱۹۳۱	نوجوانان (۱۴-۱۱ ساله)
۹۴۸۶۰	۱۰۱۶۴۹	۱۹۶۵۰۹	جوانان (۲۴-۱۵ ساله)
۳۴۰۱۸۴	۳۵۱۹۷۰	۶۹۲۱۵۴	میانسالان (۶۴-۲۵ ساله)
۴۰۶۴۳	۴۰۸۷۷	۸۱۵۲۰	بزرگسالان (۶۵ ساله و بیشتر)

روستایی			شهری			گروه های عمده سنی
زن	مرد	مرد و زن	زن	مرد	مرد و زن	
۱۹۵۰۸۵	۲۰۹۱۵۱	۴۰۴۲۳۶	۴۲۵۰۱۰	۴۴۱۰۲۴	۸۶۶۰۳۴	جمع
۳۱۵۴	۳۵۸۷	۶۷۴۱	۷۱۰۴	۷۶۲۵	۱۴۷۲۹	اطفال (کمتر از یکسال)
۱۶۲۸۹	۱۷۹۵۹	۳۴۲۴۸	۳۵۴۱۰	۳۸۲۲۹	۷۳۶۳۹	نوباوگان (۵-۱ ساله)
۱۴۹۵۴	۱۶۲۲۰	۳۱۱۷۴	۳۲۶۲۳	۳۵۱۱۹	۶۷۷۴۲	کودکان (۱۰-۶ ساله)
۱۱۰۱۱	۱۲۰۳۹	۲۳۰۵۰	۲۳۹۱۵	۲۴۹۵۸	۴۸۸۷۳	نوجوانان (۱۴-۱۱ ساله)
۲۸۸۷۱	۳۶۳۲۳	۶۵۱۹۴	۶۵۹۷۸	۶۵۳۲۰	۱۳۱۲۹۸	جوانان (۲۴-۱۵ ساله)
۱۰۴۱۵۷	۱۰۵۳۵۷	۲۰۹۵۱۴	۲۳۵۹۹۱	۲۴۶۵۶۸	۴۸۲۵۵۹	میانسالان (۶۴-۲۵ ساله)
۱۶۶۴۹	۱۷۶۶۶	۳۴۳۱۵	۲۳۹۸۹	۲۳۲۰۵	۴۷۱۹۴	بزرگسالان (۶۵ ساله و بیشتر)
.	نامشخص

(۱) آمار جمعیت غیر ساکن در جمعیت کل استان منظور شده است.

ماخذ- مرکز آمار ایران. (ر.م).

۳-۵- خانوار و جمعیت بر حسب جنس در نقاط شهری و روستایی

جمعیت			تعداد خانوار	شرح
زن	مرد	مرد و زن		
کل استان				
۵۰۱۶۸۱	۵۳۴۵۲۱	۱۰۳۶۲۰۲	۱۷۳۲۴۵	آبان ۱۳۶۵ ^(۱)
۵۴۴۳۷۷	۵۸۳۷۳۹	۱۱۲۸۱۱۶	۱۸۷۲۱۴	مهر ۱۳۷۰ ^(۱)
۵۷۶۷۵۶	۵۸۸۶۰۸	۱۱۶۵۳۶۴	۲۱۳۲۹۰	مهر ۱۳۷۵ ^(۱)
۶۱۰۸۱۳	۶۱۷۳۴۲	۱۲۲۸۱۵۵	۲۸۱۳۰۱	آبان ۱۳۸۵ ^(۱)
۶۱۶۵۱۶	۶۳۱۹۷۲	۱۲۴۸۴۸۸	۳۳۸۲۲۴	آبان ۱۳۹۰ ^(۱)
۶۲۰۱۶۵	۶۵۰۲۵۵	۱۲۷۰۴۲۰	۳۷۷۴۲۳	آبان ۱۳۹۵ ^(۱)
نقاط شهری				
۱۹۸۲۹۴	۲۱۴۳۲۶	۴۱۲۶۲۰	۷۴۱۰۹	آبان ۱۳۶۵
۲۴۷۹۳۹	۲۶۶۶۳۲	۵۱۴۵۷۱	۹۱۸۱۶	مهر ۱۳۷۰
۲۸۱۸۱۹	۲۹۵۴۱۲	۵۷۷۲۳۱	۱۱۱۲۱۳	مهر ۱۳۷۵
۳۵۴۲۴۶	۳۶۱۳۵۱	۷۱۵۵۹۷	۱۷۰۹۶۸	آبان ۱۳۸۵
۳۹۳۸۹۲	۴۰۵۰۵۰	۷۹۸۹۴۲	۲۱۸۸۳۷	آبان ۱۳۹۰
۴۲۵۰۱۰	۴۴۱۰۳۴	۸۶۶۰۳۴	۲۵۶۸۹۵	آبان ۱۳۹۵
نقاط روستایی				
۳۰۳۳۸۷	۳۲۰۱۹۵	۶۲۳۵۸۲	۹۹۱۳۶	آبان ۱۳۶۵
۲۹۶۴۳۸	۳۱۷۱۰۷	۶۱۳۵۴۵	۹۵۳۹۸	مهر ۱۳۷۰
۲۹۴۹۳۷	۲۹۳۱۹۶	۵۸۸۱۳۳	۱۰۲۰۷۷	مهر ۱۳۷۵
۲۵۶۵۶۷	۲۵۵۹۹۱	۵۱۲۵۵۸	۱۱۰۳۳۳	آبان ۱۳۸۵
۲۲۲۶۲۴	۲۲۶۹۲۲	۴۴۹۵۴۶	۱۱۹۳۸۷	آبان ۱۳۹۰
۱۹۵۰۸۵	۲۰۹۱۵۱	۴۰۴۲۳۶	۱۲۰۴۸۱	آبان ۱۳۹۵

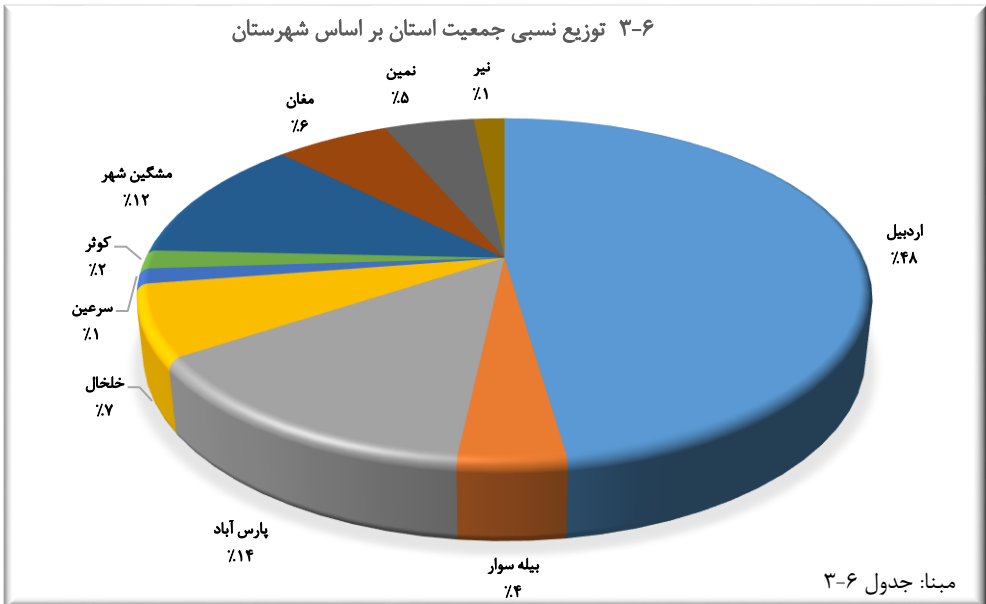
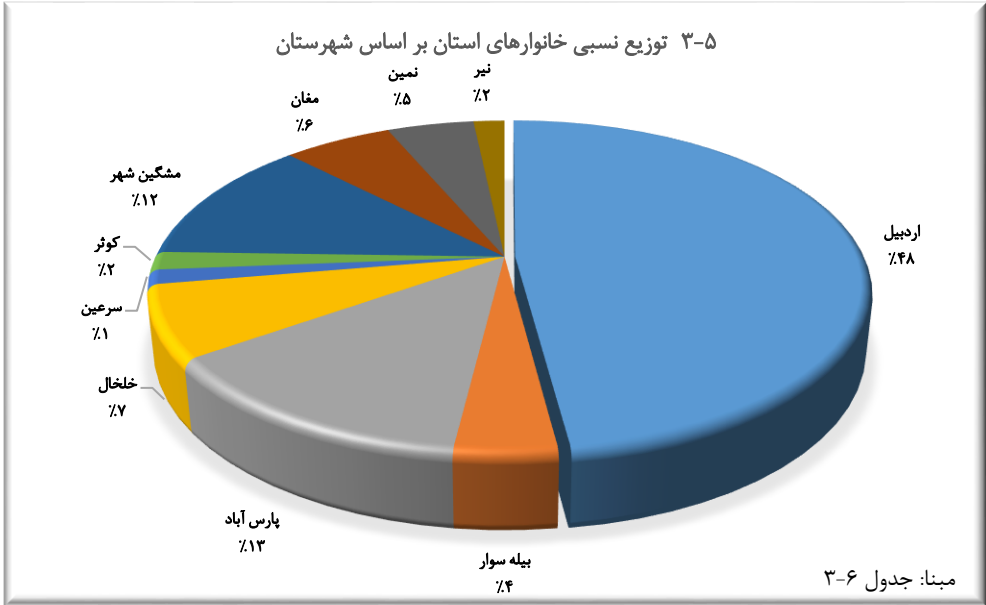
(۱) آمار تعداد خانوار و جمعیت غیر ساکن در آمار خانوار و جمعیت کل استان منظور شده است...
 ماخذ - مرکز آمار ایران. (م.ر)

۳-۶- خانوار و جمعیت شهرستان ها بر حسب ساکن و غیر ساکن: آبان ۱۳۹۵

ساکن در نقاط شهری		جمع		شهرستان
جمعیت	خانوار	جمعیت	خانوار	
۱۶۶۰۳۴	۲۵۶۱۹۵	۱۲۷۰۴۲۰	۳۷۷۴۲۲	کل استان
۵۳۱۴۵۴	۱۵۹۳۰۸	۶۰۵۹۹۲	۱۸۰۹۷۵	اردبیل
۲۳۴۱۴	۶۸۷۴	۵۱۴۰۴	۱۵۱۱۴	بيله سوار
۱۰۵۳۷۸	۲۹۸۰۲	۱۷۷۶۰۱	۵۰۰۸۳	پارس آباد
۴۷۳۷۶	۱۴۰۶۰	۸۶۷۳۱	۲۶۷۷۹	خلخال
۵۴۵۹	۱۵۸۲	۱۸۲۰۰	۵۳۳۸	سرعین
۷۱۰۱	۲۱۸۲	۲۲۱۲۷	۶۵۸۶	کوثر
۸۱۶۰۴	۲۴۴۰۴	۱۴۹۹۴۱	۴۵۹۹۹	مشگین شهر
۳۱۶۱۲	۹۰۹۲	۷۶۹۰۱	۲۲۳۴۹	مغان
۲۵۹۳۲	۷۶۴۴	۶۰۶۵۹	۱۷۸۳۶	نمین
۶۷۰۴	۱۹۴۷	۲۰۸۶۴	۶۳۶۴	نیر

غیر ساکن		ساکن در نقاط روستایی		شهرستان
جمعیت	خانوار	جمعیت	خانوار	
۱۵۰	۴۷	۴۰۴۲۳۶	۱۲۰۴۸۱	کل استان
۲	۲	۷۴۵۳۶	۲۱۶۶۵	اردبیل
۱۴۷	۴۴	۲۷۸۴۳	۸۱۹۶	بيله سوار
۱	۱	۷۲۲۲۲	۲۰۲۸۰	پارس آباد
۰	۰	۳۹۳۵۵	۱۲۷۱۹	خلخال
۰	۰	۱۲۷۴۱	۳۷۵۶	سرعین
۰	۰	۱۵۰۲۶	۴۴۰۴	کوثر
۰	۰	۶۸۳۳۷	۲۱۵۹۵	مشگین شهر
۰	۰	۴۵۲۸۹	۱۳۲۵۷	مغان
۰	۰	۳۴۷۲۷	۱۰۱۹۲	نمین
۰	۰	۱۴۱۶۰	۴۴۱۷	نیر

مأخذ- مرکز آمار ایران. (ر.م).



۳-۷- جمعیت بر حسب نوع خانوار، جنس و شهرستان: آبان ۱۳۹۵

شهرستان	کل		
	مرد و زن	مرد	زن
کل استان.....	۱۲۷۰۴۲۰	۶۵۰۲۵۵	۶۲۰۱۶۵
اردبیل.....	۶۰۵۹۹۲	۳۰۹۵۰۴	۲۹۶۴۸۸
بیله سوار.....	۵۱۴۰۴	۲۶۴۴۰	۲۴۹۶۴
پارس آباد.....	۱۷۷۶۰۱	۹۱۹۵۶	۸۵۶۴۵
خلخال.....	۸۶۷۳۱	۴۳۷۹۱	۴۲۹۴۰
سرعین.....	۱۸۲۰۰	۹۵۵۳	۸۶۴۷
کوثر.....	۲۲۱۲۷	۱۱۳۰۶	۱۰۸۲۱
مشگین شهر.....	۱۴۹۹۴۱	۷۶۸۴۱	۷۳۱۰۰
مغان.....	۷۶۹۰۱	۳۸۹۳۵	۳۷۹۶۶
نمین.....	۶۰۶۵۹	۳۱۰۸۴	۲۹۵۷۵
نیر.....	۲۰۸۶۴	۱۰۸۴۵	۱۰۰۱۹

شهرستان	خانوار ساکن							
	معمولی		موسسه ای		گروهی		غیر معمولی	
	مرد	زن	مرد	زن	مرد	زن	مرد	زن
کل استان.....	۶۴۰۶۰۳	۶۱۴۶۲۵	۷۱۷	۴۵۵	۱۱۵۵	۵۰۱۵	۱۰	۷۰
اردبیل.....	۳۰۴۸۰۰	۲۹۲۹۹۷	۲۹۳	۱۴۴	۴۴۰۹	۳۳۴۷	۲	۰
بیله سوار.....	۲۶۲۲۳	۲۴۷۸۰	۲	۲	۱۳۸	۱۱۲	۷۷	۷۰
پارس آباد.....	۹۰۵۹۸	۸۵۴۸۴	۱۳۳	۱۱۳	۱۲۲۴	۴۸	۱	۰
خلخال.....	۴۳۳۲۶	۴۲۳۰۲	۲۸	۲	۴۳۷	۶۳۶	۰	۰
سرعین.....	۹۵۲۱	۸۶۴۴	۲	۳	۳۰	۰	۰	۰
کوثر.....	۱۰۹۸۵	۱۰۶۵۹	۱۵	۹	۳۰۶	۱۵۳	۰	۰
مشگین شهر.....	۷۵۵۷۳	۷۲۹۴۲	۹۱	۷۱	۱۱۷۷	۸۷	۰	۰
مغان.....	۳۸۰۲۹	۳۷۵۷۰	۸۸	۶۸	۸۱۸	۳۲۸	۰	۰
نمین.....	۳۱۰۴۶	۲۹۴۴۷	۲۲	۱	۱۶	۱۲۷	۰	۰
نیر.....	۱۰۵۰۲	۹۸۰۰	۴۳	۴۲	۳۰۰	۱۷۷	۰	۰

مأخذ- مرکز آمار ایران. (ر.م).

۸-۳- خانوار های معمولی بر حسب تعداد افراد در خانوار

سال	جمع	۱ نفر	۲ نفر	۳ نفر	۴ نفر	۵ نفر	۶ نفر	۷ نفر و بیش تر
آبان ۱۳۵۵ ...	۱۴۱۲۵۵	۴۲۶۸	۱۰۵۱۱	۱۳۲۷۹	۱۷۴۶۶	۲۱۰۲۴	۲۱۷۳۸	۵۲۹۶۹
آبان ۱۳۶۵ ..	۱۸۹۴۴۱	۵۰۵۹	۱۵۲۵۷	۱۷۶۹۷	۲۲۵۶۵	۲۴۴۳۲	۲۶۷۲۸	۷۷۷۰۳
آبان ۱۳۷۵ ...	۲۰۳۵۷۰	۶۳۸۴	۱۹۷۴۶	۲۶۵۲۱	۲۲۱۴۷	۳۰۴۱۳	۲۸۹۶۰	۶۹۳۹۹
آبان ۱۳۸۵ ...	۲۲۷۴۵۷	۱۰۶۷۳	۳۴۳۳۱	۵۷۹۷	۶۴۱۹۰	۴۷۴۸۳	۳۰۶۰۳	۳۴۳۸۰
آبان ۱۳۹۰ ...	۳۳۷۲۶۸	۱۸۴۰۹	۵۳۸۸۸	۸۹۴۰۵	۹۲۲۰۶	۴۹۷۶۳	۲۱۹۶۸	۱۱۶۲۹
آبان ۱۳۹۵ ...	۳۷۶۸۶۷	۲۵۲۶۴	۷۱۹۸۹	۱۰۹۳۲۳	۱۱۳۸۲۵	۴۱۶۴۰	۱۰۸۷۰	۳۹۵۶

مأخذ- مرکز آمار ایران. (ر.م).

۳-۹- جمعیت بر حسب جنس و تابعیت

شرح	آبان ۱۳۹۰			آبان ۱۳۹۵		
	مرد و زن	مرد	زن	مرد و زن	مرد	زن
جمع	۱۲۴۱۴۸۸	۶۳۱۹۷۲	۶۱۶۵۱۶	۱۲۷۰۴۲۰	۶۵۰۲۵۵	۶۲۰۱۶۵
ایرانی	۱۲۴۶۷۰۵	۶۳۰۹۵۶	۶۱۵۷۴۹	۱۲۶۷۹۷۸	۶۴۸۹۵۱	۶۱۹۰۲۷
غیر ایرانی	۱۴۶۷	۸۵۰	۶۱۷	۷۴	۳۶	۳۸
افغانستان	۱۱۱۱	۶۶۸	۴۴۳	۳۵	۱۵	۲۰
عراق	۱۲۵	۶۳	۶۲	۱۴	۷	۷
پاکستان	۶۷	۳۵	۳۲	۰	۰	۰
ترکیه	۱۳	۷	۶	۵	۴	۱
سایر کشورها (۱)	۱۵۱	۷۷	۷۴	۲۰	۱۰	۱۰
اظهار نشده	۳۱۶	۱۶۶	۱۵۰	۲۳۶۸	۱۲۶۸	۱۱۰۰

(۱) جمعیت کشورهای ترکمنستان، آذربایجان و ارمنستان در سایر کشورها منظور شده است. مأخذ- مرکز آمار ایران. (ر.م).

- مرکز آمار ایران. دفتر جمعیت، نیروی کار و سرشماری

۳-۱۰- طبقه بندی جمعیتی آبادی های دارای سکنه

طبقه بندی جمعیتی	آبان ۱۳۹۰		آبان ۱۳۹۵	
	تعداد آبادی	کل جمعیت ^(۱)	تعداد آبادی	کل جمعیت ^(۱)
جمع	۱۶۹۳	۴۴۶۵۰۹	۱۷۰۵	۴۰۱۸۰۶
۵۰۰ نفر و بیشتر	۱	۵۴۹۳	۰	۰
۲۵۰-۴۹۹۹ نفر	۱۲	۳۷۰۹۹	۹	۲۹۴۰۸
۱۰۰-۲۴۹۹ نفر	۸۲	۱۲۰۳۲۱	۶۷	۱۰۳۵۵۲
۵۰-۹۹۹ نفر	۱۴۷	۱۰۶۳۲۵	۱۳۷	۹۷۰۰۳
۱۰-۴۹۹ نفر	۶۴۳	۱۴۳۸۸۳	۶۰۲	۱۳۶۰۲۳
۵-۹۹ نفر	۲۹۸	۲۱۴۸۹	۳۰۵	۲۲۰۷۰
۲۵-۴۹ نفر	۲۳۷	۸۵۵۲	۲۶۵	۹۶۹۶
۱-۲۴ نفر	۲۷۳	۳۳۴۷	۳۲۰	۴۰۵۴

(۱) شامل خانوارهای موسسه ای نمی باشد.

مأخذ- مرکز آمار ایران. دفتر جمعیت، نیروی کار، و سرشماری.

۱۱-۳- خانوارهای معمولی برحسب جنس و سن سرپرست خانوار و تعداد افراد در خانوار: آبان ۱۳۹۵

گروه سنی سرپرست خانوار	جمع	۱ نفر	۲ نفر	۳ نفر	۴ نفر	۵ نفر	۶ نفر	۷ نفر و بیش تر
جمع	۳۷۶۸۶۷	۲۵۲۶۴	۷۱۹۸۹	۱۰۹۳۲۳	۱۱۳۸۲۵	۴۱۶۴۰	۱۰۸۷۰	۳۹۵۶
مرد	۳۳۶۰۳۹	۷۹۳۷	۶۰۶۵۵	۱۰۱۹۷۵	۱۱۰۷۶۳	۴۰۴۱۸	۱۰۵۰۲	۳۷۸۹
کمتر از ۲۰ ساله	۴۵۹	۱۱۲	۲۴۱	۸۸	۱۲	۴	۱	۱
۲۰-۲۹ ساله	۳۸۲۵۶	۱۴۴۰	۱۳۶۰۱	۱۷۴۲۹	۵۱۴۵	۵۲۴	۹۴	۲۳
۳۰-۳۹ ساله	۱۰۰۶۵۹	۱۶۰۳	۱۱۷۱۸	۳۷۱۷۰	۳۹۴۳۷	۹۰۴۲	۱۴۰۶	۲۸۳
۴۰-۴۹ ساله	۸۴۹۹۴	۱۰۰۷	۴۳۶۱	۱۷۴۴۱	۳۹۴۹۹	۱۷۶۷۸	۴۰۱۴	۹۹۴
۵۰-۵۹ ساله	۵۵۲۰۲	۷۸۹	۸۷۵۴	۱۵۳۵۹	۱۷۵۴۰	۸۶۰۸	۲۹۰۷	۱۲۴۵
۶۰ ساله و بیشتر	۵۶۴۶۹	۲۹۸۶	۲۱۹۸۰	۱۴۴۸۸	۹۱۳۰	۴۵۶۲	۲۰۸۰	۱۲۴۳
زن	۴۰۸۲۸	۱۷۳۲۷	۱۱۳۳۴	۷۳۴۸	۳۰۶۲	۱۲۲۲	۳۶۸	۱۶۷
کمتر از ۲۰ ساله	۱۵۴	۸۴	۵۷	۱۳
۲۰-۲۹ ساله	۱۳۸۳	۴۰۲	۶۵۵	۲۶۴	۵۵	۶	۱	.
۳۰-۳۹ ساله	۳۶۹۵	۷۱۰	۱۳۹۹	۱۱۵۶	۳۳۷	۸۰	۱۲	۱
۴۰-۴۹ ساله	۵۷۸۷	۱۰۶۸	۱۸۶۰	۱۸۱۹	۷۳۷	۲۳۳	۶۴	۶
۵۰-۵۹ ساله	۷۹۳۹	۲۳۱۹	۲۴۲۳	۱۷۴۶	۸۴۷	۴۲۰	۱۲۱	۶۳
۶۰ ساله و بیشتر	۲۱۸۷۰	۱۲۷۴۴	۴۹۴۰	۲۳۵۰	۱۰۸۶	۴۸۳	۱۷۰	۹۷
نامشخص و اظهار نشده

ماخذ- مرکز آمار ایران، دفتر جمعیت، نیروی کار، و سرشماری.

۱۲- مهاجران وارد شده طی ۵ سال گذشته برحسب سن و محل اقامت قبلی بر اساس آخرین جابجایی: آبان ۱۳۹۵

استان محل سرشماری						جمع	گروه سنی
اظهار نشده شهرستان		سایر شهرستان های استان		شهرستان محل سرشماری			
شهر	آبادی	شهر	آبادی	شهر	آبادی		
۳	۱	۴۴۵۰	۱۵۶۴۱	۹۰۱۷	۲۳۵۴	۵۶۱۴۱	مرد وزن
.	.	۲۱۷	۷۵۲	۳۶۳	۱۲۱	۲۵۰۵	۰-۴ ساله
.	.	۳۴۰	۱۱۱۳	۶۱۸	۱۸۹	۳۷۸۴	۵-۹ ساله
.	.	۳۲۷	۸۵۴	۱۱۸۷	۱۵۸	۳۶۷۸	۱۰-۱۴ ساله
۲	۱	۴۷۸	۱۶۲۰	۱۵۳۶	۲۴۰	۶۲۱۶	۱۵-۱۹ ساله
.	.	۶۵۴	۳۳۹۱	۹۵۵	۴۰۳	۱۱۵۸۴	۲۰-۲۴ ساله
.	.	۶۸۵	۲۳۸۵	۱۲۷۳	۳۷۹	۸۷۳۸	۲۵-۲۹ ساله
۱	.	۵۶۸	۱۸۰۳	۱۰۵۲	۳۰۳	۶۶۵۷	۳۰-۳۴ ساله
.	.	۴۱۰	۱۳۳۵	۷۴۶	۲۰۸	۴۶۷۸	۳۵-۳۹ ساله
.	.	۲۶۱	۸۸۵	۴۶۰	۱۳۱	۲۹۲۹	۴۰-۴۴ ساله
.	.	۱۶۳	۵۸۶	۳۰۷	۷۸	۱۹۶۴	۴۵-۴۹ ساله
.	.	۹۷	۳۹۹	۱۳۸	۴۱	۱۱۹۲	۵۰-۵۴ ساله
.	.	۵۲	۲۱۳	۱۲۱	۳۶	۷۷۳	۵۵-۵۹ ساله
.	.	۵۳	۱۲۴	۶۵	۱۹	۵۰۴	۶۰-۶۴ ساله
.	.	۳۷	۵۵	۶۰	۱۰	۳۰۰	۶۵-۶۹ ساله
.	.	۳۵	۴۵	۴۶	۱۹	۲۵۴	۷۰-۷۴ ساله
.	.	۷۳	۸۱	۹۰	۱۹	۳۸۵	۷۵ ساله و بیشتر

اظهار نشده محل اقامت قبلی	خارج از کشور	اظهار نشده استان و شهرستان		استان های دیگر				گروه سنی
		شهرستان		اظهار نشده شهرستان		شهرستان		
		شهر	آبادی	شهر	آبادی	شهر	آبادی	
۹۴	۱۸۷	۱	۳	۰	۱۹	۱۰۱۴	۲۳۲۸۱	مرد وزن
۲	۷	۱	۰	۰	۲	۳۱	۱۰۰۹	۰-۴ ساله
۱۲	۶	۰	۰	۰	۳	۴۱	۱۴۶۲	۵-۹ ساله
۱۶	۹	۱	۰	۰	۰	۲۸	۱۰۹۸	۱۰-۱۴ ساله
۱۰	۹	۴	۰	۰	۰	۱۶۷	۲۱۴۹	۱۵-۱۹ ساله
۸	۱۹	۱	۱	۰	۶	۴۲۹	۵۷۱۷	۲۰-۲۴ ساله
۹	۲۶	۰	۰	۰	۱	۱۵۵	۳۸۲۵	۲۵-۲۹ ساله
۴	۴۱	۰	۰	۰	۵	۸۴	۲۷۹۶	۳۰-۳۴ ساله
۳	۲۲	۰	۱	۰	۰	۵۷	۱۸۹۶	۳۵-۳۹ ساله
۴	۱۲	۰	۰	۰	۱	۲۶	۱۱۴۹	۴۰-۴۴ ساله
۳	۱۵	۰	۰	۰	۰	۱۷	۷۹۵	۴۵-۴۹ ساله
۹	۸	۱	۰	۰	۰	۱۴	۴۸۵	۵۰-۵۴ ساله
۷	۴	۰	۰	۰	۰	۱۱	۳۲۹	۵۵-۵۹ ساله
۳	۳	۰	۰	۰	۰	۷	۲۳۰	۶۰-۶۴ ساله
۰	۲	۰	۰	۰	۱	۲	۱۳۳	۶۵-۶۹ ساله
۱	۲	۰	۰	۰	۰	۳	۱۰۳	۷۰-۷۴ ساله
۳	۲	۰	۰	۰	۰	۱۲	۱۰۵	۷۵ ساله و بیشتر

۱۲-۳- مهاجران وارد شده طی ۵ سال گذشته برحسب سن و محل اقامت قبلی بر اساس آخرین جابجایی: آبان ۱۳۹۵ (دنباله)

استان محل سرشماری						جمع	گروه سنی
شهرستان محل سرشماری		سایر شهرستان های استان		اظهار نشده شهرستان			
شهر	آبادی	شهر	آبادی	شهر	آبادی		
	۱۱۵۱	۴۳۴۲	۷۷۱۶	۲۲۷۷	۱	۲۹۸۴۳	مرد
	۵۶	۱۸۲	۳۸۷	۱۲۶	۱	۱۳۰۲	۰-۴ ساله
	۹۷	۳۴۳	۶۰۲	۲۰۲	۰	۲۰۴۵	۵-۹ ساله
	۷۹	۵۸۶	۴۳۶	۱۵۲	۰	۱۸۴۴	۱۰-۱۴ ساله
	۱۱۵	۶۹۷	۸۰۰	۲۶۱	۱	۳۲۲۰	۱۵-۱۹ ساله
	۱۹۱	۲۷۶	۱۴۷۱	۲۸۴	۰	۶۱۷۹	۲۰-۲۴ ساله
	۱۵۶	۵۹۴	۱۰۶۲	۳۲۹	۰	۴۴۹۲	۲۵-۲۹ ساله
	۱۵۶	۵۷۰	۸۷۱	۳۰۹	۰	۳۴۴۹	۳۰-۳۴ ساله
	۸۹	۴۲۳	۷۲۱	۲۱۸	۰	۲۵۶۲	۳۵-۳۹ ساله
	۸۰	۲۶۵	۴۹۹	۱۴۰	۰	۱۷۲۳	۴۰-۴۴ ساله
	۵۲	۱۵۸	۳۴۶	۸۳	۰	۱۱۵۴	۴۵-۴۹ ساله
	۲۷	۶۹	۲۳۸	۴۶	۰	۶۹۵	۵۰-۵۴ ساله
	۱۷	۶۲	۱۳۶	۲۷	۰	۴۳۳	۵۵-۵۹ ساله
	۸	۳۰	۶۴	۲۷	۰	۲۷۰	۶۰-۶۴ ساله
	۷	۲۴	۳۱	۱۴	۰	۱۵۰	۶۵-۶۹ ساله
	۱۱	۲۰	۲۶	۱۳	۰	۱۳۱	۷۰-۷۴ ساله
	۱۰	۴۳	۲۶	۴۶	۰	۱۹۴	۷۵ ساله و بیشتر

اظهار نشده محل اقامت قبلی	خارج از کشور	استان های دیگر						گروه سنی	
		اظهار نشده استان و شهرستان		اظهار نشده شهرستان		شهرستان			
		شهر	آبادی	شهر	آبادی	شهر	آبادی		
	۵۱	۱۲۰	۵	۱	۰	۱۰	۷۹۳	۱۳۳۷۵	مرد
	۲	۴	۰	۰	۰	۱	۱۶	۵۲۸	۰-۴ ساله
	۶	۵	۰	۰	۰	۱	۱۵	۷۷۴	۵-۹ ساله
	۱۳	۳	۱	۰	۰	۰	۱۷	۵۵۷	۱۰-۱۴ ساله
	۲	۵	۲	۰	۰	۰	۱۳۱	۱۲۰۵	۱۵-۱۹ ساله
	۴	۱۳	۱	۱	۰	۳	۳۸۲	۳۵۵۳	۲۰-۲۴ ساله
	۷	۱۶	۰	۰	۰	۱	۱۰۷	۲۲۲۰	۲۵-۲۹ ساله
	۲	۳۲	۰	۰	۰	۳	۴۵	۱۴۶۱	۳۰-۳۴ ساله
	۲	۱۳	۰	۰	۰	۰	۳۵	۱۰۶۱	۳۵-۳۹ ساله
	۳	۹	۰	۰	۰	۱	۱۴	۷۱۲	۴۰-۴۴ ساله
	۲	۸	۰	۰	۰	۰	۷	۴۹۸	۴۵-۴۹ ساله
	۵	۶	۱	۰	۰	۰	۶	۲۹۷	۵۰-۵۴ ساله
	۱	۰	۰	۰	۰	۰	۴	۱۸۶	۵۵-۵۹ ساله
	۲	۳	۰	۰	۰	۰	۵	۱۳۱	۶۰-۶۴ ساله
	۰	۲	۰	۰	۰	۰	۲	۷۰	۶۵-۶۹ ساله
	۰	۰	۰	۰	۰	۰	۱	۶۰	۷۰-۷۴ ساله
	۰	۱	۰	۰	۰	۰	۶	۶۲	۷۵ ساله و بیشتر

۱۲-۳- مهاجران وارد شده طی ۵ سال گذشته برحسب سن و محل اقامت قبلی بر اساس آخرین جابجایی:
آبان ۱۳۹۵ (دنباله)

استان محل سرشماری						جمع	گروه سنی
شهرستان محل سرشماری		سایر شهرستان های استان		اظهار نشده شهرستان			
شهر	آبادی	شهر	آبادی	شهر	آبادی		
						۲۶۲۹۸	زن
						۱۲۰۳	۰-۴ ساله
						۱۷۳۹	۵-۹ ساله
						۱۸۳۴	۱۰-۱۴ ساله
						۲۹۹۶	۱۵-۱۹ ساله
						۵۴۰۵	۲۰-۲۴ ساله
						۴۲۴۶	۲۵-۲۹ ساله
						۳۲۰۸	۳۰-۳۴ ساله
						۲۱۱۶	۳۵-۳۹ ساله
						۱۲۰۶	۴۰-۴۴ ساله
						۸۱۰	۴۵-۴۹ ساله
						۴۹۷	۵۰-۵۴ ساله
						۳۴۰	۵۵-۵۹ ساله
						۲۳۴	۶۰-۶۴ ساله
						۱۵۰	۶۵-۶۹ ساله
						۱۲۳	۷۰-۷۴ ساله
						۱۹۱	۷۵ ساله و بیشتر

اظهار نشده محل اقامت قبلی	خارج از کشور	اظهار نشده استان و شهرستان		استان های دیگر				گروه سنی
		شهرستان		اظهار نشده شهرستان		شهرستان		
		شهر	آبادی	شهر	آبادی	شهر	آبادی	
								زن
								۰-۴ ساله
								۵-۹ ساله
								۱۰-۱۴ ساله
								۱۵-۱۹ ساله
								۲۰-۲۴ ساله
								۲۵-۲۹ ساله
								۳۰-۳۴ ساله
								۳۵-۳۹ ساله
								۴۰-۴۴ ساله
								۴۵-۴۹ ساله
								۵۰-۵۴ ساله
								۵۵-۵۹ ساله
								۶۰-۶۴ ساله
								۶۵-۶۹ ساله
								۷۰-۷۴ ساله
								۷۵ ساله و بیشتر

ماخذ- مرکز آمار ایران، دفتر جمعیت، نیروی کار، و سرشماری.

۱۳-۳- مهاجران وارد شده طی ۵ سال گذشته برحسب وضع سکونت، محل اقامت فعلی و محل اقامت قبلی:

آبان ۱۳۹۵

استان محل سرشماری						جمع	سال و شهرستان
شهرستان محل سرشماری		سایر شهرستان های استان		اظهار نشده شهرستان			
شهر	آبادی	شهر	آبادی	شهر	آبادی		
						۵۶۱۴۱	جمع.....
						۳۰۹۱۵	اردبیل.....
						۱۸۷۸	بیله سوار.....
						۷۵۹۶	پارس آباد.....
						۴۱۷۴	خلخال.....
						۳۱۶	سرعین.....
						۸۹۰	کوثر.....
						۴۲۶۲	مشگین شهر.....
						۳۱۸۱	مغان.....
						۱۷۳۰	نمین.....
						۱۱۹۹	نیر.....

محل اقامت قبلی	خارج از کشور	اظهار نشده استان و شهرستان		استان های دیگر				سال و شهرستان				
		اظهار نشده شهرستان		اظهار نشده شهرستان		شهرستان						
		شهر	آبادی	شهر	آبادی	شهر	آبادی					
											جمع.....	
											۱۳۸۷۴	اردبیل.....
											۳۱۱	بیله سوار.....
											۲۷۷۱	پارس آباد.....
											۱۸۵۳	خلخال.....
											۱۴۹	سرعین.....
											۲۱۳	کوثر.....
											۱۶۰۶	مشگین شهر.....
											۱۳۳۶	مغان.....
											۷۲۸	نمین.....
											۴۴۰	نیر.....

ماخذ- مرکز آمار ایران، دفتر جمعیت، نیروی کار، و سرشماری.

۱۴-۳- جمعیت ۱۰ ساله و بیشتر بر حسب سن، جنس و وضع زناشویی در نقاط شهری و روستایی

نشانده اظهار	هرگز ازدواج نکرده	مرد						جمع جمع مرد	جمع	شرح	
		حداقل یک بار ازدواج کرده									
		نشانده اظهار	بی همسر بدلیل		دارای همسر	جمع					
			طلاق	فوت همسر							
...	آبان ۱۳۶۵		
...	مهر ۱۳۷۰ ^(۱)		
...	آبان ۱۳۷۵		
۱۸۷۱	۲۲۳۶۷۰	۱۰۳	۱۲۶۸	۵۴۷۲	۲۷۷۸۸۹	۲۸۴۷۳۲	۵۱۰۲۷۳	۱۰۲۸۹۲۴	آبان ۱۳۸۵		
۱۰۷	۲۰۷۲۴۶	۳۴	۱۹۴۵	۵۹۸۸	۳۱۶۶۵۸	۳۲۴۶۲۵	۵۳۱۹۷۸	۱۰۵۴۸۲۰	آبان ۱۳۹۰		
۱۸۲	۱۸۷۳۵۰	۹	۳۸۷۱	۵۶۹۸	۳۴۳۹۳۹	۳۵۳۵۱۷	۵۴۱۰۴۹	۱۰۶۰۶۶۴	آبان ۱۳۹۵		
۱۰۲	۱۲۵۱۴۴	۵	۲۹۸۳	۳۱۶۱	۲۳۵۰۳۸	۲۴۱۱۸۷	۳۶۶۴۳۳	۷۲۲۴۱۹	ساکن در نقاط شهری		
۱۹	۳۰۹۷۳	۱	۹	۰	۳۳۸	۳۴۸	۲۱۳۴۰	۶۱۳۶۸	۱۰-۱۴ ساله		
۲۰	۲۹۳۷۶	۲	۱۶	۲	۵۸۳	۶۰۳	۲۹۹۹۹	۵۹۶۵۷	۱۵-۱۹ ساله		
۲۱	۲۸۷۳۵	۰	۱۵۱	۵	۶۴۰۹	۶۵۶۵	۳۵۳۲۱	۷۱۶۴۱	۲۰-۲۴ ساله		
۱۳	۲۱۷۷۳	۰	۴۴۹	۲۳	۲۳۳۵۷	۲۳۸۲۹	۴۵۶۱۵	۹۰۰۸۸	۲۵-۲۹ ساله		
۱۰	۹۲۳۳	۰	۶۹۵	۳۰	۳۶۶۰۷	۳۷۳۳۲	۴۶۵۷۵	۹۲۰۸۹	۳۰-۳۴ ساله		
۲	۲۹۳۰	۱	۵۴۸	۴۶	۳۶۸۳۱	۳۷۴۲۶	۴۰۳۵۸	۷۹۶۲۲	۳۵-۳۹ ساله		
۶	۱۰۳۵	۰	۳۷۴	۴۸	۳۱۳۱۲	۳۱۷۳۴	۳۲۷۷۵	۶۳۴۱۱	۴۰-۴۴ ساله		
۳	۵۱۲	۰	۲۸۶	۱۰۵	۲۹۳۲۱	۲۹۷۱۲	۳۰۲۲۷	۵۶۹۱۰	۴۵-۴۹ ساله		
۱	۲۷۷	۰	۱۵۸	۱۲۷	۲۱۸۵۶	۲۲۱۴۱	۲۲۴۱۹	۴۳۰۸۷	۵۰-۵۴ ساله		
۱	۱۶۰	۰	۱۳۲	۱۷۹	۱۶۸۲۲	۱۷۱۳۳	۱۷۲۹۴	۳۳۹۲۰	۵۵-۵۹ ساله		
۲	۶۹	۰	۶۱	۲۲۶	۱۰۹۴۷	۱۱۲۳۴	۱۱۳۰۵	۲۳۴۳۲	۶۰-۶۴ ساله		
۴	۷۱	۱	۱۰۴	۲۳۷۰	۲۰۶۵۵	۲۳۱۳۰	۲۳۲۰۵	۴۷۱۹۴	۶۵ ساله و بیش تر		
۸۰	۶۲۱۹۰	۴	۸۸۷	۲۵۳۵	۱۰۸۸۵۶	۱۱۲۲۸۲	۱۷۴۵۵۲	۳۳۸۱۲۵	ساکن در نقاط روستایی		
۱۰	۱۴۹۱۵	۰	۴	۲	۲۷۵	۲۸۱	۱۵۲۰۶	۲۹۱۰۲	۱۰-۱۴ ساله		
۲۰	۱۴۴۱۲	۰	۸	۳	۵۰۸	۵۱۹	۱۴۹۵۱	۲۸۱۲۵	۱۵-۱۹ ساله		
۱۴	۱۶۷۵۶	۳	۵۶	۳	۴۵۴۰	۴۶۰۲	۲۱۳۷۲	۳۷۰۶۹	۲۰-۲۴ ساله		
۱۰	۱۰۸۰۶	۰	۱۵۷	۲۱	۱۲۲۱۵	۱۲۳۹۳	۲۳۲۰۹	۴۱۳۹۳	۲۵-۲۹ ساله		
۴	۳۳۷۸	۰	۱۹۵	۲۴	۱۵۰۷۸	۱۵۲۹۷	۱۸۶۷۹	۳۶۲۱۴	۳۰-۳۴ ساله		
۶	۱۱۵۳	۰	۱۸۳	۴۰	۱۴۷۳۲	۱۴۹۵۵	۱۶۱۱۴	۳۱۸۰۳	۳۵-۳۹ ساله		
۰	۳۷۴	۰	۱۰۵	۴۳	۱۲۴۷۱	۱۲۶۱۹	۱۲۹۹۳	۲۶۴۶۸	۴۰-۴۴ ساله		
۱	۱۶۸	۰	۷۰	۶۵	۱۱۷۲۲	۱۱۸۵۷	۱۲۰۲۶	۲۳۷۶۲	۴۵-۴۹ ساله		
۳	۶۹	۰	۳۳	۷۷	۸۳۱۸	۸۴۲۸	۸۵۰۰	۱۸۴۷۴	۵۰-۵۴ ساله		
۲	۵۱	۰	۱۷	۱۱۱	۷۶۷۸	۷۸۰۶	۷۸۵۹	۱۷۳۰۶	۵۵-۵۹ ساله		
۱	۲۴	۰	۱۲	۱۴۲	۵۷۹۸	۵۹۵۲	۵۹۷۷	۱۴۰۹۴	۶۰-۶۴ ساله		
۹	۸۴	۱	۴۷	۲۰۰۴	۱۵۵۲۱	۱۷۵۷۳	۱۷۶۶۶	۳۴۴۱۵	۶۵ ساله و بیش تر		
۰	۱۶	۰	۱	۲	۴۵	۴۸	۶۴	۱۲۰	غیر ساکن		



۱۴-۳- جمعیت ۱۰ ساله و بیشتر بر حسب سن، جنس و وضع زناشویی در نقاط شهری و روستایی (دنباله)

نشانده اظهار	هرگز ازدواج نکرده	زن					جمع زن	شرح
		حداقل یک بار ازدواج کرده						
		اظهار نشده	بی همسر به دلیل		دارای همسر	جمع		
طلاق	فوت همسر							
...	آبان ۱۳۶۵
...	مهر ۱۳۷۰ (۱)
...	آبان ۱۳۷۵
۸۶۱	۱۹۴۳۲۳	۱۲۰۶	۲۹۷۶	۳۴۲۳۴	۲۸۵۰۵۱	۳۲۳۴۶۷	۵۱۸۶۵۱	آبان ۱۳۸۵
۲۶	۱۵۷۵۱۳	۱۰	۴۴۲۰	۴۰۰۶۸	۳۲۰۸۰۵	۳۶۵۳۰۳	۵۲۲۸۴۲	آبان ۱۳۹۰
۷۰	۱۲۷۷۹۹	۴۲	۷۵۰۹	۴۰۴۱۵	۳۴۳۷۸۰	۳۹۱۷۷۴۶	۵۱۹۶۱۵	آبان ۱۳۹۵
۴۷	۸۸۷۱۰	۱۷	۵۹۴۳	۲۵۷۸۰	۲۳۵۴۸۹	۲۶۷۲۲۹	۲۵۵۹۸۶	ساکن در نقاط شهری
۳	۲۹۵۲۰	۰	۸	۳	۴۹۴	۵۰۵	۳۰۰۲۸	۱۴-۱۰ ساله
۱۰	۲۲۱۳۰	۱	۱۲۶	۱۰	۷۳۸۱	۷۵۱۸	۲۹۶۵۸	۱۹-۱۵ ساله
۱۰	۱۴۹۲۲	۱	۵۱۴	۴۵	۲۰۸۲۸	۲۱۳۸۸	۳۶۳۲۰	۲۴-۲۰ ساله
۱	۹۵۱۱	۱	۹۴۳	۱۴۶	۳۳۸۷۱	۳۴۹۶۱	۴۴۴۷۳	۲۹-۲۵ ساله
۵	۵۸۶۷	۱	۱۱۳۰	۳۱۲	۳۸۱۹۹	۳۹۶۴۲	۴۵۵۱۴	۳۴-۳۰ ساله
۳	۳۴۶۰	۲	۱۰۴۵	۶۰۷	۳۴۱۴۷	۳۵۸۰۱	۳۹۲۶۴	۳۹-۳۵ ساله
۲	۱۶۵۴		۷۹۰	۹۱۹	۲۷۲۷۱	۲۸۹۸۰	۳۰۶۳۶	۴۴-۴۰ ساله
۱	۸۴۴	۱	۵۵۲	۱۶۰۲	۲۳۶۸۳	۲۵۸۳۸	۲۶۶۸۳	۴۹-۴۵ ساله
۲	۳۹۳	۱	۳۵۲	۲۰۹۳	۱۷۸۲۷	۲۰۲۷۳	۲۰۶۶۸	۵۴-۵۰ ساله
۲	۱۹۳	۱	۲۱۶	۲۷۶۹	۱۳۴۴۵	۱۶۴۳۱	۱۶۶۲۶	۵۹-۵۵ ساله
۳	۹۳	۱	۱۱۳	۳۳۴۹	۸۵۶۸	۱۲۰۳۱	۱۲۱۲۷	۶۴-۶۰ ساله
۵	۱۲۳	۷	۱۵۴	۱۳۹۲۵	۹۷۷۵	۲۳۸۶۱	۲۳۹۸۹	۶۵ ساله و بیش تر
۲۳	۳۹۰۸۲	۲۵	۱۵۶۶	۱۴۶۳۲	۱۰۸۲۴۵	۱۲۴۴۶۸	۱۶۳۵۷۳	ساکن در نقاط روستایی
۴	۱۳۲۲۱	۰	۴	۰	۶۶۷	۶۷۱	۱۳۸۹۶	۱۴-۱۰ ساله
۱	۷۴۸۷	۴	۷۷	۹	۵۵۹۶	۵۶۸۶	۱۳۱۷۴	۱۹-۱۵ ساله
۲	۴۹۸۸	۰	۲۰۱	۴۱	۱۰۴۶۵	۱۰۷۰۷	۱۵۶۹۷	۲۴-۲۰ ساله
۳	۴۲۹۱	۲	۲۹۰	۷۹	۱۳۵۱۹	۱۳۸۹۰	۱۸۱۸۴	۲۹-۲۵ ساله
۰	۳۶۰۶	۳	۲۹۴	۱۴۴	۱۳۴۸۸	۱۲۹۲۹	۱۷۵۲۵	۳۴-۳۰ ساله
۵	۲۸۵۵	۱	۲۵۲	۲۲۷	۱۲۳۴۹	۱۲۸۲۹	۱۵۶۸۹	۳۹-۳۵ ساله
۱	۱۵۲۱	۰	۱۴۶	۳۸۵	۱۱۴۲۲	۱۱۹۵۳	۱۳۴۷۵	۴۴-۴۰ ساله
۱	۶۵۹	۱	۱۰۲	۶۱۷	۱۰۳۵۶	۱۱۰۷۶	۱۱۷۳۶	۴۹-۴۵ ساله
۰	۲۴۱	۱	۷۲	۹۲۰	۸۷۴۰	۹۷۳۳	۹۹۷۴	۵۴-۵۰ ساله
۱	۱۰۰	۱	۴۵	۱۴۰۹	۷۸۹۱	۹۳۴۶	۹۴۴۷	۵۹-۵۵ ساله
۱	۳۹	۳	۳۱	۱۹۷۸	۶۰۶۵	۸۰۷۷	۸۱۱۷	۶۴-۶۰ ساله
۴	۷۴	۹	۵۲	۸۸۲۳	۷۶۸۷	۱۶۵۷۱	۱۶۶۴۹	۶۵ ساله و بیش تر
۰	۷	۰	۰	۳	۴۶	۴۹	۵۶	غیر ساکن

(۱) بر اساس ۱۰ درصد نمونه است.

مأخذ- مرکز آمار ایران. (ر.م).

۱۵-۳- میانگین سنی جمعیت برحسب جنس در نقاط شهری و روستایی

نقاط روستایی		نقاط شهری		کل استان			سال
				مرد و زن	مرد	زن	
مرد	زن	مرد	زن	مرد	زن	مرد و زن	
۲۸	۲۷/۶	۲۷/۴	۲۷/۶	۲۷/۷	۲۷/۶	۲۷/۶	آبان ۱۳۸۵
۳۰/۷	۲۹/۶	۲۹/۶	۲۹/۴	۳۰	۲۹/۵	۲۹/۷	آبان ۱۳۹۰
۳۲/۸۱	۳۱/۳۶	۳۰/۹۳	۳۰/۷۴	۳۱/۵۲	۳۰/۹۴	۳۱/۲۲	آبان ۱۳۹۵

ماخذ- مرکز آمار ایران. (ر.م).

۱۶-۳- میانه سنی^(۱) جمعیت برحسب جنس در نقاط شهری و روستایی

نقاط روستایی		نقاط شهری		کل استان			سال
				مرد و زن	مرد	زن	
مرد	زن	مرد	زن	مرد	زن	مرد و زن	
۲۳/۷	۲۳/۲	۲۴/۳	۲۴/۷	۲۴/۱	۲۴/۱	۲۴/۱	آبان ۱۳۸۵
۲۷/۵	۲۵/۹	۲۷/۶	۲۷/۷	۲۷/۶	۲۷/۱	۲۷/۳	آبان ۱۳۹۰
۳۱/۳	۲۸/۹	۳۰/۳	۳۰/۴	۳۰/۶	۲۹/۹	۳۰/۳	آبان ۱۳۹۵

(۱) میانه سنی براساس داده های طبقه بندی نشده محاسبه شده است.

ماخذ- مرکز آمار ایران. (ر.م).

۱۷-۳- میانگین سن^(۱) در اولین ازدواج برحسب جنس در نقاط شهری و روستایی

نقاط روستایی		نقاط شهری		کل استان		سال
				مرد	زن	
مرد	زن	مرد	زن	مرد	زن	
۲۴/۹۲	۲۶/۱۴	۲۴/۲۲	۲۷/۲۳	۲۴/۴۶	۲۴/۸	آبان ۱۳۸۵
۲۵/۴۵	۲۶/۹۶	۲۴/۵۶	۲۷/۷۹	۲۴/۸۲	۲۷/۵۰	آبان ۱۳۹۰
۲۴/۹۶	۲۸/۰۸	۲۴/۷	۲۸/۸۶	۲۴/۷۷	۲۸/۶۲	آبان ۱۳۹۵

(۱) میانگین سن در اولین ازدواج با روش هاینال محاسبه شده است.

ماخذ- مرکز آمار ایران. (ر.م).

۱۸-۳- ولادت ثبت شده بر حسب جنس در نقاط شهری و روستایی

نقاط روستایی			نقاط شهری			جمع			سال و شهرستان
دختر	پسر	پسر و دختر	دختر	پسر	پسر و دختر	دختر	پسر	پسر و دختر	
۵۷۴۱	۵۷۶۷	۱۱۵۰۸	۵۰۸۳	۵۱۹۹	۱۰۲۸۲	۱۰۸۲۴	۱۰۹۶۶	۲۱۷۹۰ ۱۳۸۰
۳۹۳۹	۴۳۲۷	۸۲۶۶	۶۴۷۲	۶۸۲۵	۱۳۲۹۷	۱۰۴۱۱	۱۱۱۵۲	۲۱۵۶۳ ۱۳۸۵
۴۰۱۴	۴۳۱۴	۸۳۲۸	۷۴۹۹	۸۰۸۱	۱۵۵۸۰	۱۱۵۱۳	۱۲۳۹۵	۲۳۹۰۸ ۱۳۹۰
۳۶۱۱	۳۸۸۲	۷۴۹۳	۸۶۹۶	۹۳۷۹	۱۸۰۷۵	۱۲۳۰۷	۱۳۲۶۱	۲۵۵۶۸ ۱۳۹۳
۳۷۹۵	۴۱۶۴	۷۹۵۹	۸۸۷۳	۹۵۲۲	۱۸۳۹۵	۱۲۶۶۸	۱۳۶۸۶	۲۶۳۵۴ ۱۳۹۴
۲۸۴۴	۳۱۶۳	۶۰۰۷	۸۹۷۷	۹۷۶۳	۱۸۷۴۰	۱۱۸۲۱	۱۲۹۲۶	۲۴۷۴۷ ۱۳۹۵
۲۷۶۸	۳۱۷۹	۵۹۴۷	۸۳۹۱	۹۳۴۱	۱۷۷۳۲	۱۱۱۵۹	۱۲۵۲۰	۲۳۶۷۹ ۱۳۹۶
۲۹۱۳	۳۳۶۰	۶۲۷۳	۷۴۲۶	۸۳۴۳	۱۵۷۶۹	۱۰۳۳۹	۱۱۷۰۳	۲۲۰۴۲ ۱۳۹۷
۱۱۴۴	۱۳۰۹	۲۴۵۳	۴۶۲۸	۵۱۹۷	۹۸۲۵	۵۷۷۲	۶۵۰۶	۱۲۲۷۸ اردبیل
۱۴۲	۱۹۸	۳۴۰	۱۸۹	۲۱۷	۴۰۶	۳۳۱	۴۱۵	۷۴۶ بیله سوار
۵۶۶	۶۸۲	۱۲۴۸	۱۰۸۳	۱۱۹۶	۲۲۷۹	۱۶۴۹	۱۸۷۸	۳۵۲۷ پارس آباد
۲۰۶	۲۵۹	۴۶۵	۲۷۹	۳۰۹	۵۸۸	۴۸۵	۵۶۸	۱۰۵۳ خلخال
۲۶	۲۳	۴۹	۲۲	۳۰	۵۲	۴۸	۵۳	۱۰۱ سرعین
۹۷	۱۱۱	۲۰۸	۲۸	۳۴	۶۲	۱۲۵	۱۴۵	۲۷۰ کوثر
۳۸۱	۴۱۴	۷۹۵	۸۴۹	۹۹۲	۱۸۴۱	۱۲۳۰	۱۴۰۶	۲۶۳۶ مشگین شهر
۲۸۲	۳۰۶	۵۸۸	۲۵۸	۲۸۱	۵۳۹	۵۴۰	۵۸۷	۱۱۲۷ مغان
۲۹	۲۰	۴۹	۷۶	۶۸	۱۴۴	۱۰۵	۸۸	۱۹۳ نمین
۴۰	۳۸	۷۸	۱۴	۱۹	۳۳	۵۴	۵۷	۱۱۱ نیر

مأخذ- اداره کل ثبت احوال استان اردبیل.

۱۹-۳- فوت ثبت شده بر حسب جنس در نقاط شهری و روستایی

نقاط روستایی			نقاط شهری			استان			سال و شهرستان
زن	مرد	مرد و زن	زن	مرد	مرد و زن	زن	مرد	مرد و زن ^(۱)	
۱۲۵۷	۱۷۶۳	۳۰۲۰	۱۲۲۹	۱۴۸۳	۲۷۱۲	۲۴۸۶	۳۲۴۶	۵۷۳۲ ۱۳۸۰
۱۲۲۸	۱۴۳۱	۲۶۵۹	۱۵۸۳	۲۰۳۷	۳۶۲۰	۲۸۱۱	۳۴۶۸	۶۲۷۹ ۱۳۸۵
۱۱۷۷	۱۴۴۴	۲۶۲۱	۱۶۵۰	۲۲۲۳	۳۸۷۳	۲۸۲۷	۳۶۶۷	۶۴۹۴ ۱۳۹۰
۲۱۱۱	۱۶۲۵	۳۷۳۶	۲۴۰۵	۲۱۸۳	۴۵۸۸	۴۵۱۶	۳۸۰۸	۸۳۲۴ ۱۳۹۳
۱۱۰۷	۱۳۴۵	۲۴۵۲	۱۷۲۱	۲۳۰۴	۴۰۲۵	۲۸۲۸	۳۶۴۹	۶۴۷۷ ۱۳۹۴
۸۶۹	۱۰۳۹	۱۹۰۸	۱۹۸۵	۲۵۷۴	۴۵۵۹	۲۸۵۴	۳۶۱۳	۶۴۶۷ ۱۳۹۵
۹۳۲	۱۰۱۸	۱۹۵۰	۱۹۴۰	۲۴۵۳	۴۳۹۳	۲۸۷۲	۳۴۷۱	۶۳۴۳ ۱۳۹۶
۱۰۳۷	۱۲۰۳	۲۲۴۰	۲۰۶۰	۲۵۷۷	۴۶۳۷	۳۰۹۷	۳۷۸۰	۶۸۷۷ ۱۳۹۷
۱۸۵	۱۷۲	۳۵۷	۱۳۲۰	۱۶۳۰	۲۹۵۰	۱۵۰۵	۱۸۰۲	۳۳۰۷ اردبیل
۵۶	۶۰	۱۱۶	۳۷	۵۰	۸۷	۹۳	۱۱۰	۲۰۳ بیله سوار
۱۲۷	۱۷۲	۲۹۹	۲۱۶	۲۸۶	۵۰۲	۳۴۳	۴۵۸	۸۰۱ پارس آباد
۱۴۵	۱۸۱	۳۲۶	۱۱۹	۱۴۲	۲۶۱	۲۶۴	۳۲۳	۵۸۷ خلخال
۱۷	۳۸	۵۵	۱۱	۹	۲۰	۲۸	۴۷	۷۵ سرعین
۴۸	۶۱	۱۰۹	۲۵	۳۱	۵۶	۷۳	۹۲	۱۶۵ کوثر
۱۶۳	۲۳۳	۳۹۶	۱۹۶	۲۳۴	۴۳۰	۳۵۹	۴۶۷	۸۲۶ مشگین شهر
۱۴۲	۱۳۵	۲۷۷	۸۶	۹۴	۱۸۰	۲۲۸	۲۲۹	۴۵۷ مغان
۹۸	۹۵	۱۹۳	۳۶	۷۹	۱۱۵	۱۳۴	۱۷۴	۳۰۸ نمین
۵۶	۵۶	۱۱۲	۱۴	۲۲	۳۶	۷۰	۷۸	۱۴۸ نیر

(۱) علت اختلاف سرجمع با اجزاء مجهول الهویه بودن متوفی در برخی از اسناد فوت های ثبت شده بوده است.

مأخذ- اداره کل ثبت احوال استان اردبیل.

۳-۲۰- فوت جاری ثبت شده^(۱) بر حسب جنس و گروه های سنی در نقاط شهری و روستایی: ۱۳۹۷

نقاط روستایی			نقاط شهری			جمع			گروه سنی
زن	مرد	مرد و زن	زن	مرد	مرد و زن	زن	مرد	مرد و زن	
۱۰۳۷	۱۲۰۳	۲۲۴۰	۲۰۶۰	۲۵۷۷	۴۶۳۷	۳۰۹۷	۳۷۸۰	۶۸۷۷	جمع
۳۵	۲۸	۶۳	۷۴	۶۲	۱۳۶	۱۰۹	۹۰	۱۹۹	کمتر از یکساله
۳۲	۱۸	۵۰	۳۳	۲۴	۵۷	۶۵	۴۲	۱۰۷	۱-۴ ساله
۲۰	۱۴	۳۴	۲۵	۱۱	۳۶	۴۵	۲۵	۷۰	۵-۹ ساله
۶	۹	۱۵	۱۹	۱۴	۳۳	۲۵	۲۳	۴۸	۱۰-۱۴ ساله
۶	۱۹	۲۵	۱۹	۳۰	۴۹	۲۵	۴۹	۷۴	۱۵-۱۹ ساله
۵	۱۲	۱۷	۱۵	۴۲	۵۷	۲۰	۵۴	۷۴	۲۰-۲۴ ساله
۷	۱۹	۲۶	۱۶	۵۶	۷۲	۲۳	۷۵	۹۸	۲۵-۲۹ ساله
۳۲	۱۶	۴۸	۳۵	۵۸	۹۳	۶۷	۷۴	۱۴۱	۳۰-۳۴ ساله
۲۳	۲۰	۴۳	۳۷	۸۴	۱۲۱	۶۰	۱۰۴	۱۶۴	۳۵-۳۹ ساله
۱۸	۱۸	۳۶	۳۹	۷۷	۱۱۶	۵۷	۹۵	۱۵۲	۴۰-۴۴ ساله
۱۶	۲۱	۳۷	۶۰	۱۱۲	۱۷۲	۷۶	۱۳۳	۲۰۹	۴۵-۴۹ ساله
۲۷	۴۵	۷۲	۴۶	۱۵۵	۲۰۱	۷۳	۲۰۰	۲۷۳	۵۰-۵۴ ساله
۴۰	۵۰	۹۰	۱۰۶	۱۸۵	۲۹۱	۱۴۶	۲۳۵	۳۸۱	۵۵-۵۹ ساله
۴۶	۹۰	۱۳۶	۱۳۳	۱۹۷	۳۳۰	۱۷۹	۲۸۷	۴۶۶	۶۰-۶۴ ساله
۸۱	۹۷	۱۷۸	۱۷۲	۲۰۰	۳۷۲	۲۵۳	۲۹۷	۵۵۰	۶۵-۶۹ ساله
۱۰۲	۱۰۱	۲۰۳	۲۰۹	۲۱۳	۴۲۲	۳۱۱	۳۱۴	۶۲۵	۷۰-۷۴ ساله
۵۳۱	۶۲۳	۱۱۵۴	۱۰۰۴	۱۰۳۱	۲۰۳۵	۱۵۳۵	۱۶۵۴	۳۱۸۹	۷۵ ساله و بیشتر
۱۰	۳	۱۳	۱۸	۲۶	۴۴	۲۸	۲۹	۵۷	نامشخص

(۱) فوت جاری ثبت شده، منظور فوتی است که در همان سال وقوع فوت، ثبت شود.

مأخذ- اداره کل ثبت احوال استان اردبیل.

۲۱-۳- ازدواج و طلاق ثبت شده در نقاط شهری و روستایی

نقاط روستایی		نقاط شهری		جمع		سال و شهرستان
ازدواج	طلاق	ازدواج	طلاق	ازدواج	طلاق	
۵۹	۴۵۷۸	۸۰۳	۹۰۶۸	۸۶۲	۱۳۶۴۶ ۱۳۸۰
۳۲۶	۴۸۱۹	۱۱۲۴	۱۱۳۰۱	۱۴۵۰	۱۶۱۲۰ ۱۳۸۵
۱۶۵۰	۲۲۲۳	۲۰۱۷	۴۲۷۱	۳۶۶۷	۶۴۹۴ ۱۳۹۰
۳۸۳	۳۶۱۹	۲۳۳۱	۱۲۲۹۹	۲۷۱۴	۱۵۹۱۸ ۱۳۹۳
۴۳۹	۳۱۲۲	۲۲۶۰	۱۱۵۴۲	۲۶۹۹	۱۴۶۶۴ ۱۳۹۴
۱۹۳	۱۳۷۷	۳۰۸۳	۱۲۴۵۶	۳۲۷۶	۱۳۸۳۳ ۱۳۹۵
۲۲۴	۸۳۶	۲۸۸۴	۱۱۸۹۴	۳۱۰۸	۱۲۷۳۰ ۱۳۹۶
۲۲۰	۷۴۱	۳۱۲۴	۱۱۰۱۷	۲۳۴۴	۱۱۷۵۸ ۱۳۹۷
۱۲۷	۲۴۵	۱۴۸۳	۵۰۵۱	۱۶۱۰	۵۲۹۶ اردبیل
۴	۲	۸۲	۳۰۶	۸۶	۳۰۸ بیله سوار
۱۷	۷۹	۵۱۵	۲۰۲۴	۵۳۲	۲۱۰۳ پارس آباد
۲۲	۷۷	۱۵۷	۶۲۴	۱۷۹	۷۰۱ خلخال
۰	۰	۰	۱۰۱	۰	۱۰۱ سرعین
۳۰	۱۴۳	۱۳	۶۳	۴۳	۲۰۶ کوثر
۲	۵۵	۴۸۶	۱۶۱۶	۴۸۸	۱۶۷۱ مشگین شهر
۴	۵۴	۱۸۴	۷۵۲	۱۸۸	۸۰۶ مغان
۹	۲۸	۱۸۷	۴۰۵	۱۹۶	۴۳۳ نمین
۵	۵۸	۱۷	۷۵	۲۲	۱۳۳ نیر

مأخذ- اداره کل ثبت احوال استان اردبیل.

۳-۲۲- ازدواج و طلاق ثبت شده برحسب اختلاف سن زوج نسبت به سن زوجه: ۱۳۹۷

طلاق	ازدواج	اختلاف سن
۳۳۴۴	۱۱۷۵۸	کل
۵۵	۱۴۹	بیش از ۲۰ سال بزرگ تر
۵۶	۲۳۶	(۱۶-۲۰) سال بزرگ تر
۳۳۴	۱۵۸۳	(۱۱-۱۵) سال بزرگ تر
۱۲۸	۶۲۷	۱۰ سال بزرگ تر
۲۰۰	۶۵۱	۹ سال بزرگ تر
۲۰۵	۸۰۴	۸ سال بزرگ تر
۲۱۵	۷۹۹	۷ سال بزرگ تر
۲۶۰	۸۲۹	۶ سال بزرگ تر
۲۵۰	۸۴۱	۵ سال بزرگ تر
۲۵۸	۸۴۶	۴ سال بزرگ تر
۲۷۰	۸۰۹	۳ سال بزرگ تر
۲۱۹	۷۰۵	۲ سال بزرگ تر
۲۰۷	۶۴۸	۱ سال بزرگ تر
۳۱۲	۱۰۷۲	بدون اختلاف سن
۸۴	۳۲۹	۱ سال کوچک تر
۹۱	۲۰۵	۲ سال کوچک تر
۵۵	۱۷۹	۳ سال کوچک تر
۲۸	۱۱۱	۴ سال کوچک تر
۳۱	۷۳	۵ سال کوچک تر
۲۸	۶۵	۶ سال کوچک تر
۱۷	۵۶	۷ سال کوچک تر
۱۴	۳۹	۸ سال کوچک تر
۱۳	۲۸	۹ سال کوچک تر
۱۰	۲۸	۱۰ سال کوچک تر
۱	۳۸	(۱۱-۱۵) سال) کوچک تر
۳	۴	(۱۶-۲۰) سال) کوچک تر
۰	۴	بیش از ۲۰ سال کوچک تر

مأخذ- اداره کل ثبت احوال استان اردبیل.

۲۳-۳- تعداد طلاق ثبت شده برحسب طول مدت ازدواج^(۱)

شرح	جمع	کمتر از ۱ سال	۱ سال	۲ سال	۳ سال	۴ سال	۵-۹ سال	۱۰-۱۴ سال	۱۵ سال و بیش تر
..... ۱۳۸۰
..... ۱۳۸۵
..... ۱۳۹۰
..... ۱۳۹۳	۲۷۱۴	۴۷۹	۴۰۵	۲۹۴	۲۳۳	۱۶۸	۵۵۳	۲۷۸	۳۰۴
..... ۱۳۹۴	۲۶۹۹	۴۹۳	۴۴۵	۳۱۹	۲۱۲	۱۶۵	۵۲۴	۲۴۶	۲۹۵
..... ۱۳۹۵	۳۲۷۶	۵۰۶	۴۶۸	۳۴۴	۳۱۰	۲۲۵	۶۶۷	۳۶۳	۳۹۳
..... ۱۳۹۶	۳۱۰۸	۴۲۷	۳۶۲	۳۰۸	۲۷۵	۲۱۲	۶۴۶	۳۶۹	۵۰۹
..... ۱۳۹۷	۳۳۴۴	۴۰۳	۳۷۷	۳۳۰	۲۸۴	۲۵۳	۷۵۴	۴۲۱	۵۲۲
اردبیل.....	۱۶۱۰	۱۶۲	۱۷۱	۱۵۵	۱۲۵	۱۱۸	۳۶۵	۲۰۵	۳۰۹
بیله سوار.....	۸۶	۹	۸	۷	۹	۱۰	۲۰	۱۴	۹
پارس آباد.....	۵۳۲	۸۸	۶۴	۶۵	۵۱	۴۰	۱۱۲	۵۶	۵۶
خلخال.....	۱۷۹	۱۱	۱۶	۱۵	۲۶	۱۶	۴۵	۲۷	۲۳
سرعین ^(۲)	۰	۰	۰	۰	۰	۰	۰	۰	۰
کوثر.....	۴۳	۷	۴	۷	۱	۱	۱۱	۶	۶
مشگین شهر.....	۴۸۸	۷۸	۶۸	۴۴	۳۶	۳۷	۹۷	۶۸	۶۰
مغان.....	۱۸۸	۳۴	۲۳	۱۳	۱۴	۱۶	۵۳	۱۹	۱۶
نمین.....	۱۹۶	۱۴	۱۶	۱۸	۲۰	۱۵	۴۷	۲۴	۴۲
نیر.....	۲۲	۰	۷	۶	۲	۰	۴	۲	۱

(۱) تعداد سال های کاملی که از زمان وقوع ازدواج گذشته است.

(۲) آمار مربوط به شهرستان سرعین در شهرستان اردبیل منظور شده است.
مأخذ- اداره کل ثبت احوال استان اردبیل.

