



فصل چهارم:

نیروی انسانی

سالنامه آماری استان اردبیل



مقدمه

ویژگی‌های این طرح، اطلاعات ارائه شده در این سال‌ها متوسط اطلاعات سالانه می‌باشد.

برای تهیه و تنظیم آمار و اطلاعات این فصل، از نتایج سرشماری عمومی نفوس و مسکن سال ۱۳۹۵ و سرشماری‌های قبلی، طرح آمارگیری جاری جمعیت ۱۳۷۰، طرح آمارگیری از ویژگی‌های اشتغال و بیکاری خانوار و طرح آمارگیری از نیروی کار مرکز آمار ایران و نیز از گزارش‌های آماری معاونت برنامه‌ریزی و نظارت راهبردی ریاست جمهوری استفاده شده است. اطلاعاتی که در این فصل ارائه می‌شود شامل انواع جمعیت فعال و غیر فعال اقتصادی، ویژگی‌های جمعیت شاغل در بخش‌های مختلف اقتصادی و آمار کارکنان دولت می‌باشد.

در مورد آمار ارائه شده توضیح نکات زیر ضروری است:

۱- در طرح آمارگیری از ویژگی‌های اشتغال و بیکاری خانوار و همچنین طرح آمارگیری از نیروی کار، جامعه آماری نمونه فقط شامل خانوارهای معمولی ساکن می‌باشد و خانوارهای دستجمعی و معمولی غیر ساکن را در برنمی‌گیرد.

۲- آمار مربوط به هر وزارتخانه یا مؤسسه، شامل آمار تمامی سازمان‌ها و واحدهای تحت پوشش آن نیز می‌باشد.

۳- آمار کارکنان وزارت اطلاعات، وزارت دفاع و پشتیبانی نیروهای مسلح و شرکت‌های وابسته به آن و نیروهای نظامی و انتظامی، به دلیل محرمانه

آمار و اطلاعات مربوط به نیروی انسانی، برای نخستین بار در سال ۱۳۱۸ توسط اداره کل آمار و ثبت احوال، در برخی از شهرهای مهم کشور گردآوری شد. در سال ۱۳۳۵، ضمن اجرای اولین سرشماری عمومی نفوس که توسط اداره کل آمار عمومی اجرا شد، اطلاعاتی چند در این زمینه به دست آمد. سپس با اجرای چند طرح آماری در زمینه‌های کشاورزی، صنعت و جمعیت، در زمره آمار جمع‌آوری شده، اطلاعات مربوط به نیروی انسانی نیز متناسب با موضوع طرح، مورد توجه قرار گرفت. در سال‌های ۱۳۳۷ و ۱۳۴۱، سازمان برنامه با همکاری اداره کل مطالعات نیروی انسانی و آمار وزارت کار و امور اجتماعی، آمارگیری‌هایی را در زمینه نیروی انسانی انجام داد و نتایج آن را منتشر کرد. در سال‌های بعد، مرکز آمار ایران ضمن اجرای سرشماری‌های عمومی نفوس و مسکن سال‌های ۱۳۴۵، ۱۳۵۵، ۱۳۶۵، ۱۳۷۵، ۱۳۸۵، ۱۳۹۰ و ۱۳۹۵ و آمارگیری جاری جمعیت ۱۳۷۰، آمار و اطلاعات اساسی مربوط به نیروی انسانی را جمع‌آوری نموده و علاوه بر آن از سال ۱۳۷۶، طرح نمونه‌گیری ویژگی‌های اشتغال و بیکاری خانوار را نیز به اجرا درآورده است و تا سال ۱۳۸۳ هر سال این طرح اجرا گردیده، در سال‌های مذکور اطلاعات آبان ماه به عنوان نماینده سال ارائه شده است. از سال ۱۳۸۴ طرح آمارگیری از نیروی کار جایگزین طرح مذکور گردیده است، شایان ذکر است با توجه به

به عنوان جمعیت "غیرفعال اقتصادی" به شمار می‌آیند.

شاغل: تمام افراد ۱۰ ساله و بیش‌تر که در طول هفته مرجع، طبق تعریف کار، حداقل یک ساعت کار کرده و یا بنا به دلایلی به‌طور موقت کار را ترک کرده باشند، شاغل محسوب می‌شوند. شاغلان به‌طور عمده شامل دو گروه مزد و حقوق بگیران و خود اشتغالان می‌شوند. ترک موقت کار در هفته مرجع با داشتن پیوند رسمی شغلی، برای مزد و حقوق بگیران و تداوم کسب و کار برای خوداشتغالان، به‌عنوان اشتغال محسوب می‌شود. افراد زیر نیز به لحاظ اهمیتی که در فعالیت اقتصادی کشور دارند، شاغل محسوب می‌شوند:

- افرادی هستند که بدون دریافت مزد برای یکی از اعضای خانوار خود که با وی نسبت خویشاوندی دارند کار می‌کنند (کارکنان فامیلی بدون مزد)

- کارآموزانی که در دوره کارآموزی فعالیتی در ارتباط با فعالیت مؤسسه محل کارآموزی انجام می‌دهند، یعنی مستقیماً در تولید کالا یا خدمات سهم هستند و فعالیت آن‌ها "کار" محسوب می‌شود.

- محصلانی که در هفته مرجع مطابق تعریف، کار کرده‌اند.

- تمام افرادی که در نیروهای مسلح به صورت کادر دائم یا موقت خدمت می‌کنند (نیروهای

بودن و نیز آمار کارکنان شرکت‌های تحت پوشش سازمان‌های دولتی به علت وضعیت خاص استخدامی، در دسترس نمی‌باشد.

تعاریف مفاهیم

کار: آن دسته از فعالیت‌های اقتصادی (فکری یا بدنی) که به منظور کسب درآمد (نقدی و یا غیر نقدی) صورت پذیرد و هدف آن تولید کالا یا ارائه خدمت باشد.

جمعیت فعال اقتصادی: تمامی اعضای ۱۰ ساله و بیش‌تر خانوارها که در هفت روز قبل از مراجعه مأمور آمارگیری شاغل و یا بیکار بوده‌اند، جمعیت "فعال اقتصادی" به شمار می‌آیند. محصلان، خانه‌داران و دارندگان درآمد بدون کار، چنانچه شاغل و یا بیکار نیز بوده‌اند، "فعال اقتصادی" محسوب می‌شوند.

تمام افراد ۱۰ ساله و بیش‌تر (حداقل سن تعیین شده)، که در هفته تقویمی قبل از هفته آمارگیری (هفته مرجع) طبق تعریف کار، در تولید کالا و خدمات مشارکت داشته (شاغل) و یا از قابلیت مشارکت برخوردار بوده‌اند ولی به کاری اشتغال نداشته‌اند (بیکار)، جمعیت فعال اقتصادی محسوب می‌شوند.

جمعیت غیر فعال اقتصادی: تمامی اعضای ۱۰ ساله و بیش‌تر خانوارها که در هفت روز قبل از مراجعه مأمور آمارگیری شاغل و یا بیکار نبوده‌اند و در یکی از گروه‌های محصل، خانه‌دار، دارای درآمد بدون کار و سایر طبقه‌بندی شده‌اند

مذکور، افرادی که در هنگام سرشماری به انجام خدمت و وظیفه عمومی مشغول بوده‌اند در شمار شاغلان به حساب آمده‌اند.

همچنین شایان ذکر است تعریف شاغل در سرشماری عمومی نفوس و مسکن سال ۱۳۸۵ و ۱۳۹۰ منطبق بر تعریف ارائه شده در این فصل می‌باشد.

بیکار: افرادی که ۷ روز پیش از مراجعه مأمور سرشماری حداقل یک ساعت کار نکرده‌اند و دارای شغلی نیز نبوده‌اند در صورت داشتن دو شرط ذیل بیکار محسوب می‌شوند.

۱- در ۳۰ روز گذشته برای جستجوی کار، اقدامات مشخصی را نظیر ثبت نام یا پیگیری در مؤسسات کاریابی، پرس و جو از دوستان، تماس با کارفرمایان، مطالعه آگهی‌های استخدامی و ... انجام داده باشند.

۲- آماده به کار باشند، یعنی طی یک دوره ۱۵ روزه شامل ۷ روز گذشته و ۷ روز آینده آمادگی شروع کار را داشته باشند، همچنین افراد ذیل بیکار محسوب شده‌اند.

- در انتظار شروع کار جدید هستند، یعنی برای آنان کاری مهیا شده و قرار است در آینده به آن کار مشغول شوند و نیز آماده به کار (طبق تعریف) هستند.

- در انتظار بازگشت به شغل قبلی و نیز آماده به کار (طبق تعریف) هستند. منظور از "در انتظار بازگشت به شغل قبلی" این است که فرد قبلاً دارای کار بوده و به دلایلی کار خود را از دست

مسلح پرسنل کادر و سربازان، درجه‌داران، افسران وظیفه نیروهای نظامی و انتظامی).

برای دقت در کاربرد این تعریف، در سرشماری‌های عمومی نفوس و مسکن سال‌های ۱۳۴۵ و ۱۳۵۵ افرادی که در هفته ۸ ساعت و بیش‌تر کار کرده‌اند شاغل منظور شده‌اند ولی در سرشماری‌های عمومی نفوس و مسکن ۱۳۶۵، ۱۳۷۵، آمارگیری جاری جمعیت ۱۳۷۰ و آمارگیری از ویژگی‌های اشتغال و بیکاری خانوار سال‌های ۱۳۷۶ لغایت ۱۳۸۳، کسانی که در هفت روز گذشته (قبل از مراجعه مأمور آمارگیری) حداقل ۲ روز کار کرده‌اند، شاغل به حساب آمده‌اند. همچنین در سرشماری‌های عمومی نفوس و مسکن ۱۳۶۵ و ۱۳۷۵، آمارگیری جاری جمعیت ۱۳۷۰ و آمارگیری از ویژگی‌های اشتغال و بیکاری خانوار سال‌های ۱۳۷۶ لغایت ۱۳۸۳ کسانی که دارای شغلی هستند ولی در هفت روز گذشته به اقتضای فصل و ماهیت فصلی کار خود، کار نکرده‌اند (بیکاران فصلی)، مشروط بر آنکه در جستجوی کار دیگری هم نبوده باشند شاغل محسوب شده‌اند، به استثنای سرشماری‌های ۱۳۴۵ و ۱۳۵۵ که در شمار بیکاران منظور شده‌اند. ضمناً قابل ذکر است که سؤالات مربوط به شاغلان در سرشماری‌های ۱۳۳۵، ۱۳۴۵، ۱۳۵۵، ۱۳۷۵، آمارگیری جاری جمعیت ۱۳۷۰ و آمارگیری از ویژگی‌های اشتغال و بیکاری خانوار سال‌های ۱۳۷۶ لغایت ۱۳۸۳، از افراد ۱۰ ساله و بیش‌تر و در سرشماری ۱۳۶۵، از افراد ۶ ساله و بیش‌تر پرسش شده است. در تمامی آمارگیری‌های

۱۳۷۵، طرح آمارگیری از ویژگی‌های اشتغال و بیکاری خانوار سال‌های ۱۳۷۶ لغایت ۱۳۸۳ و همچنین طرح آمارگیری از نیروی کار تمامی زنان و مردانی که در هفت روز گذشته، شاغل، بیکار و محصل نبوده و به خانه‌داری مشغول بوده‌اند، خانه‌دار منظور شده‌اند. در آمارگیری جاری جمعیت ۱۳۷۰، تمامی زنان و مردانی که در هفت روز گذشته، شاغل، بیکار، محصل و بازنشسته نبوده و به خانه‌داری مشغول بوده‌اند، خانه‌دار منظور شده‌اند.

دارای درآمد بدون کار: کسانی که شاغل، بیکار، محصل و خانه‌دار محسوب نمی‌شوند و درآمدهای مستمری مانند حقوق بازنشستگی، حقوق وظیفه، درآمد املاک و مستغلات، سود سهام و ... دارند، دارای درآمد بدون کار محسوب می‌شوند.

نرخ مشارکت اقتصادی (نرخ فعالیت): عبارت است از نسبت جمعیت فعال (شاغل و بیکار) ۱۰ ساله و بیش‌تر به جمعیت در سن کار ۱۰ ساله و بیش‌تر، ضرب در ۱۰۰.

نرخ بیکاری: عبارت است از نسبت جمعیت بیکار به جمعیت فعال (شاغل و بیکار)، ضرب در ۱۰۰.

می‌دهد و پیوند رسمی شغلی ندارد ولی در انتظار بازگشت به شغل خود بسر می‌برد.

اشتغال ناقص زمانی: افراد دارای اشتغال ناقص زمانی شامل تمام شاغلانی است که در هفته مرجع، حاضر در سر کار یا غایب موقت از محل کار بوده، به دلایل اقتصادی نظیر رکود کاری، پیدا نکردن کار با ساعت کار بیش‌تر، قرار داشتن در فصل غیر کاری و ... کمتر از ۴۴ ساعت کار کرده، خواهان و آماده برای انجام کار اضافی در هفته مرجع بوده‌اند.

بیکار قبلاً شاغل: کسانی که شاغل به حساب نمی‌آیند ولی قبلاً شاغل بوده و در هفت روز قبل از مراجعه مأمور آمارگیری مطابق تعریف، بیکار بوده‌اند، بیکار قبلاً شاغل محسوب می‌شوند.

بیکار قبلاً غیر شاغل: کسانی که شاغل یا بیکار قبلاً شاغل محسوب نمی‌شوند و در هفت روز قبل از مراجعه مأمور آمارگیری مطابق تعریف، بیکار بوده‌اند در این گروه قرار می‌گیرند.

محصل: کسانی که شاغل یا بیکار محسوب نمی‌شوند و در هفت روز قبل از مراجعه مأمور آمارگیری در حال تحصیل بوده‌اند، محصل به حساب می‌آیند.

خانه‌دار: در سرشماری‌های ۱۳۳۵، ۱۳۴۵ و ۱۳۵۵، تمامی زنانی که در هفت روز گذشته قبل از مراجعه مأمور آمارگیری شاغل یا بیکار نبوده و به خانه‌داری (در منزل خود) مشغول بوده‌اند، خانه‌دار منظور شده‌اند. در سرشماری عمومی نفوس و مسکن ۱۳۶۵ و

گزیده اطلاعات

در سال ۱۳۹۷، براساس نتایج طرح نیروی کار که توسط مرکز آمار ایران انجام گرفته، ۴۴/۳ درصد از جمعیت ۱۰ ساله و بیشتر استان از نظر اقتصادی فعال می باشد به این معنی که نرخ مشارکت (فعالیت) اقتصادی استان در سال ۱۳۹۷، ۴۴/۳ درصد بوده است که میزان آن نسبت به سال قبل ۰/۲ درصد کاهش یافته است. این نرخ در استان در زنان کمتر از مردان و در نقاط شهری کمتر از نقاط روستایی می باشد.

در این سال بر اساس نتایج طرح نیروی کار، نرخ بیکاری جمعیت در سن کار (۱۰ ساله و بیشتر)، ۹/۳ درصد بوده که میزان آن نسبت به سال قبل ۱/۱ درصد کاهش داشته است. لازم به ذکر است که این نرخ در استان در زنان ۱۰/۸ درصد و در مردان ۸/۸ درصد می باشد. همچنین در این سال نرخ بیکاری جوانان ۱۵-۲۴ ساله استان، ۲۱/۱ درصد بوده که میزان آن نسبت به سال قبل ۴/۷ درصد کاهش داشته است.

در سال ۱۳۹۷، بر اساس نتایج طرح نیروی کار، سهم اشتغال در سه بخش عمده اقتصادی شامل کشاورزی، صنعت و خدمات به ترتیب ۳۳/۶، ۲۴/۹ و ۴۱/۵ درصد بوده است که در این میان بخش خدمات بیشترین سهم اشتغال را به خود اختصاص داده است. شایان ذکر است در نقاط شهری بخش خدمات با ۵۸/۴ درصد و در نقاط

روستایی بخش کشاورزی با ۶۹/۸ درصد بیشترین سهم اشتغال را به خود اختصاص داده اند.

در سال ۱۳۹۷، به گزارش مرکز آمار ایران، بیشترین جمعیت بیکار ۱۰ ساله و بیشتر برحسب سطح تحصیلات به مقطع عالی با ۴۱/۳ درصد تعلق داشته است.

در سال ۱۳۹۷، بیش از ۶ هزار نفر متقاضی جهت ۸۵۶۱ فرصت شغلی به ادارات اشتغال مراجعه نموده اند که ۴۱/۱ درصد از متقاضیان به کارگمارده شده اند. در این سال ۹۶/۴ درصد از افراد به کار گرفته شده، در بخش خصوصی مشغول به کار شده اند. لازم به ذکر است ۴۹/۴ درصد از متقاضیان کار در مقطع سنی ۳۴-۲۵ ساله بوده اند که بیشترین سهم را در بین متقاضیان داشته اند. ۳۵/۷ درصد متقاضیان کار و ۳۲/۰ درصد به کارگماشته شدگان مدرک تحصیلی لیسانس و بالاتر داشته اند.

۴-۱- توزیع نسبی جمعیت ۱۰ ساله و بیشتر برحسب وضع فعالیت و جنس در نقاط شهری و روستایی

(درصد)

اظهار نشده	جمعیت غیر فعال از نظر اقتصادی					جمعیت فعال از نظر اقتصادی			جمعیت ۱۰ ساله و بیشتر	شرح
	سایر	دارای درآمد بدون کار	خانه دار	محصل	جمع	بیکار	شاغل	جمع		
...	<i>کل استان</i>
...	<i>مرد و زن</i>
... ۱۳۸۰
•	۶/۳	۴/۰	۲۶/۶	۲۳/۸	۶۰/۷	۴/۵	۳۴/۸	۳۹/۳	۱۰۰ ۱۳۸۵
•	۶/۸	۳/۸	۳۰/۸	۱۹/۲	۶۰/۶	۵/۸	۳۳/۶	۳۹/۴	۱۰۰ ۱۳۹۰
•	۵/۶	۳/۹	۳۰/۰	۱۷/۷	۵۷/۲	۴/۹	۳۷/۹	۴۲/۸	۱۰۰ ۱۳۹۳
•	۵/۷	۴/۰	۲۹/۹	۱۶/۷	۵۶/۳	۵/۶	۳۸/۱	۴۳/۷	۱۰۰ ۱۳۹۴
•	۵/۴	۵/۰	۳۰/۱	۱۵/۷	۵۶/۲	۶/۷	۳۷/۱	۴۳/۸	۱۰۰ ۱۳۹۵
•	۴/۵	۵/۲	۳۰/۸	۱۵/۰	۵۵/۵	۴/۶	۳۹/۹	۴۴/۵	۱۰۰ ۱۳۹۶
•	۳/۶	۵/۳	۳۰/۸	۱۶	۵۵/۷	۴/۱	۴۰/۲	۴۴/۳	۱۰۰ ۱۳۹۷
...	<i>مرد</i>
... ۱۳۸۰
•	۵/۹	۴/۶	۰/۲	۲۳/۸	۳۴/۵	۶/۴	۵۹/۱	۶۵/۵	۱۰۰ ۱۳۸۵
•	۷/۵	۴/۹	۰/۲	۱۹/۹	۳۲/۵	۸/۶	۵۸/۹	۶۷/۵	۱۰۰ ۱۳۹۰
•	۶/۷	۶/۱	۰/۱	۱۸/۵	۳۱/۴	۷/۳	۶۱/۳	۶۸/۶	۱۰۰ ۱۳۹۳
•	۶/۹	۶/۳	۰/۳	۱۷/۸	۳۱/۳	۸/۲	۶۰/۵	۶۸/۷	۱۰۰ ۱۳۹۴
•	۷/۳	۷/۵	۰/۳	۱۶/۸	۳۱/۹	۱۰/۱	۵۸	۶۸/۱	۱۰۰ ۱۳۹۵
•	۶/۳	۸/۲	۰/۲	۱۵/۹	۳۰/۶	۷/۰	۶۲/۴	۶۹/۴	۱۰۰ ۱۳۹۶
•	۴/۵	۸/۳	۰/۵	۱۶/۸	۳۰/۱	۶/۲	۶۳/۷	۶۹/۹	۱۰۰ ۱۳۹۷
...	<i>زن</i>
... ۱۳۸۰
•	۶/۷	۳/۴	۵۳/۱	۲۳/۸	۸۷	۲/۵	۱۰/۵	۱۳	۱۰۰ ۱۳۸۵
•	۵/۹	۲/۸	۶۱/۹	۱۸/۶	۸۹/۲	۲/۹	۷/۹	۱۰/۸	۱۰۰ ۱۳۹۰
•	۴/۵	۱/۹	۵۸/۵	۱۷/۰	۸۱/۹	۲/۵	۱۵/۶	۱۸/۱	۱۰۰ ۱۳۹۳
•	۴/۶	۱/۷	۵۸/۶	۱۵/۵	۸۰/۴	۳/۱	۱۶/۵	۱۹/۶	۱۰۰ ۱۳۹۴
•	۳/۸	۲/۵	۵۹/۲	۱۴/۶	۸۰/۱	۳/۳	۱۶/۶	۱۹/۹	۱۰۰ ۱۳۹۵
•	۲/۷	۲/۱	۶۱/۲	۱۴/۳	۸۰/۳	۲/۲	۱۷/۵	۱۹/۷	۱۰۰ ۱۳۹۶
•	۲/۷	۲/۲	۶۰/۴	۱۵/۴	۸۰/۷	۲/۱	۱۷/۲	۱۹/۳	۱۰۰ ۱۳۹۷



۱-۴- توزیع نسبی جمعیت ۱۰ ساله و بیشتر برحسب جنس و وضع فعالیت در نقاط شهری و روستایی (دنباله)

(درصد)

اظهار نشده	جمعیت غیر فعال از نظر اقتصادی					جمعیت فعال از نظر اقتصادی			جمعیت ۱۰ ساله و بیشتر	شرح
	سا بر	دارای درآمد بدون کار	خانه دار	محصل	جمع	بیکار	شاغل	جمع		
										نقاط شهری
										مرد و زن
... ۱۳۸۰
۰	۶/۱	۴/۵	۲۶/۱	۲۶/۵	۶۳/۲	۴/۷	۳۲/۱	۳۶/۸	۱۰۰ ۱۳۸۵
۰	۶/۸	۴/۹	۲۹/۱	۲۱/۳	۶۲/۱	۶/۴	۳۱/۵	۳۷/۹	۱۰۰ ۱۳۹۰
۰	۵/۳	۴/۴	۳۱/۰	۲۰/۰	۶۰/۷	۵/۶	۳۳/۷	۳۹/۳	۱۰۰ ۱۳۹۳
۰	۵/۵	۴/۸	۳۱/۱	۱۸/۳	۵۹/۷	۶/۴	۳۳/۹	۴۰/۳	۱۰۰ ۱۳۹۴
۰	۵/۴	۵/۹	۳۲/۳	۱۷/۲	۶۰/۸	۷/۷	۳۱/۵	۳۹/۲	۱۰۰ ۱۳۹۵
۰	۴/۷	۵/۹	۳۲/۸	۱۶/۴	۵۹/۸	۵/۵	۳۴/۷	۴۰/۲	۱۰۰ ۱۳۹۶
۰	۳/۴	۶/۲	۳۲/۷	۱۷/۹	۶۰/۲	۴/۷	۳۵/۱	۳۹/۸	۱۰۰ ۱۳۹۷
										مرد
... ۱۳۸۰
۰	۶/۲	۵/۶	۰/۲	۲۵/۵	۳۷/۵	۶/۶	۵۵/۹	۶۲/۵	۱۰۰ ۱۳۸۵
۰	۸/۱	۶/۵	۰/۱	۲۱/۳	۳۶/۰	۹/۰	۵۵/۰	۶۴/۰	۱۰۰ ۱۳۹۰
۰	۶/۶	۷/۱	۰/۱	۱۹/۸	۳۳/۶	۷/۹	۵۸/۵	۶۶/۴	۱۰۰ ۱۳۹۳
۰	۶/۷	۸/۰	۰/۲	۱۸/۸	۳۳/۷	۸/۸	۵۷/۵	۶۶/۳	۱۰۰ ۱۳۹۴
۰	۷/۴	۹/۳	۰/۳	۱۷/۹	۳۴/۹	۱۱/۱	۵۴/۰	۶۵/۱	۱۰۰ ۱۳۹۵
۰	۶/۴	۹/۹	۰/۲	۱۶/۶	۳۳/۱	۸/۰	۵۸/۹	۶۶/۹	۱۰۰ ۱۳۹۶
۰	۴/۵	۱۰/۲	۰/۵	۱۸/۶	۳۳/۸	۶/۹	۵۹/۳	۶۶/۲	۱۰۰ ۱۳۹۷
										زن
... ۱۳۸۰
۰	۵/۹	۳/۴	۵۲/۴	۲۷/۵	۸۹/۲	۲/۹	۷/۹	۱۰/۸	۱۰۰ ۱۳۸۵
۰	۵/۶	۳/۲	۵۸/۷	۲۱/۲	۸۸/۷	۳/۸	۷/۵	۱۱/۳	۱۰۰ ۱۳۹۰
۰	۳/۹	۱/۷	۶۱/۵	۲۰/۳	۸۷/۴	۳/۴	۹/۲	۱۲/۶	۱۰۰ ۱۳۹۳
۰	۴/۴	۱/۶	۶۱/۳	۱۷/۹	۸۵/۲	۴/۲	۱۰/۶	۱۴/۸	۱۰۰ ۱۳۹۴
۰	۳/۴	۲/۵	۶۴/۴	۱۶/۴	۸۶/۷	۴/۳	۹/۰	۱۳/۳	۱۰۰ ۱۳۹۵
۰	۲/۹	۱/۹	۶۵/۷	۱۶/۱	۸۶/۶	۲/۸	۱۰/۶	۱۳/۴	۱۰۰ ۱۳۹۶
۰	۲/۳	۲/۳	۶۴/۲	۱۷/۲	۸۶	۲/۶	۱۱/۴	۱۴	۱۰۰ ۱۳۹۷



۴-۱- توزیع نسبی جمعیت ۱۰ ساله و بیشتر برحسب جنس و وضع فعالیت در نقاط شهری و روستایی (دنباله)

(درصد)

اظهار نشده	جمعیت غیر فعال از نظر اقتصادی					جمعیت فعال از نظر اقتصادی			جمعیت ۱۰ ساله و بیشتر	شرح
	سایر	دارای درآمد بدون کار	خانه دار	محصل	جمع	بیکار	شاغل	جمع		
										نقاط روستایی
										مرد وزن
... ۱۳۸۰
۰	۶/۶	۳/۳	۲۷/۳	۲۰/۰	۵۷/۲	۴/۱	۳۸/۷	۴۲/۸	۱۰۰ ۱۳۸۵
۰	۶/۸	۲/۰	۳۳/۶	۱۵/۶	۵۸/۰	۴/۶	۳۷/۴	۴۲/۰	۱۰۰ ۱۳۹۰
۰	۶/۲	۳/۲	۲۷/۹	۱۳/۴	۵۰/۷	۳/۵	۴۵/۸	۴۹/۳	۱۰۰ ۱۳۹۳
۰	۶	۲/۵	۲۸/۰	۱۳/۶	۵۰/۱	۴/۱	۴۵/۸	۴۹/۹	۱۰۰ ۱۳۹۴
۰	۵/۷	۳/۲	۲۵/۸	۱۳/۰	۴۷/۷	۴/۷	۴۷/۶	۵۲/۳	۱۰۰ ۱۳۹۵
۰	۴/۲	۳/۷	۲۶/۳	۱۲/۳	۴۶/۵	۲/۹	۵۰/۶	۵۳/۵	۱۰۰ ۱۳۹۶
۰	۴/۱	۳/۱	۲۶/۴	۱۲/۱	۴۵/۷	۲/۷	۵۱/۶	۵۴/۳	۱۰۰ ۱۳۹۷
										مرد
... ۱۳۸۰
۰	۵/۲	۳/۳	۰/۲	۲۱/۴	۳۰/۱	۶/۲	۶۳/۷	۶۹/۹	۱۰۰ ۱۳۸۵
۰	۶/۸	۲/۰	۰/۲	۱۷/۳	۲۶/۳	۷/۸	۶۵/۹	۷۳/۷	۱۰۰ ۱۳۹۰
۰	۶/۹	۴/۲	۰/۲	۱۶/۰	۲۷/۳	۶/۱	۶۶/۶	۷۲/۷	۱۰۰ ۱۳۹۳
۰	۷/۲	۳/۲	۰/۳	۱۶/۰	۲۶/۷	۷/۲	۶۶/۱	۷۳/۳	۱۰۰ ۱۳۹۴
۰	۶/۹	۴/۰	۰/۳	۱۴/۸	۲۶/۰	۸/۱	۶۵/۹	۷۴/۰	۱۰۰ ۱۳۹۵
۰	۶	۴/۸	۰/۴	۱۴/۱	۲۵/۳	۴/۹	۶۹/۸	۷۴/۷	۱۰۰ ۱۳۹۶
۰	۴/۷	۴/۲	۰/۴	۱۲/۶	۲۱/۹	۴/۴	۷۳/۷	۷۸/۱	۱۰۰ ۱۳۹۷
										زن
... ۱۳۸۰
۰	۸	۳/۴	۵۴/۰	۱۸/۶	۸۴/۰	۲/۰	۱۴/۰	۱۶/۰	۱۰۰ ۱۳۸۵
۰	۶/۷	۲/۱	۶۷/۴	۱۳/۸	۹۰/۰	۱/۳	۸/۷	۱۰/۰	۱۰۰ ۱۳۹۰
۰	۵/۵	۲/۲	۵۳/۲	۱۱/۰	۷۱/۹	۱/۱	۲۷/۰	۲۸/۱	۱۰۰ ۱۳۹۳
۰	۴/۹	۱/۸	۵۴/۰	۱۱/۴	۷۲/۱	۱/۴	۲۶/۵	۲۷/۹	۱۰۰ ۱۳۹۴
۰	۴/۵	۲/۵	۴۹/۸	۱۱/۳	۶۸/۱	۱/۵	۳۰/۴	۳۱/۹	۱۰۰ ۱۳۹۵
۰	۲/۵	۲/۶	۵۱/۶	۱۰/۶	۶۷/۳	۰/۹	۳۱/۸	۳۲/۷	۱۰۰ ۱۳۹۶
۰	۳/۵	۲	۵۱/۹	۱۱/۵	۶۸/۹	۱	۳۰/۱	۳۱/۱	۱۰۰ ۱۳۹۷

مأخذ- مرکز آمار ایران. دفتر جمعیت، نیروی کار و سرشماری

۴-۲- شاخص های عمده نیروی کار در جمعیت ۱۰ ساله و بیش تر بر حسب جنس در نقاط شهری و روستایی (درصد)

شرح	نرخ مشارکت اقتصادی	نرخ بیکاری	نرخ بیکاری ۱۵-۲۴ ساله	نرخ اشتغال ناقص	سهم اشتغال در بخش های عمده اقتصادی		
					کشاورزی	صنعت	خدمات
<i>کل استان</i>							
<i>مرد و زن</i>							
.....	۱۳۸۰
.....	۱۳۸۵	۴۲/۸	۱۱/۱	۲۱/۸	۲۳/۰	۶/۱	۴۲/۲
.....	۱۳۹۰	۴۲/۵	۱۲/۷	۲۱/۱	۲۱/۵	۸/۵	۴۰/۰
.....	۱۳۹۳	۴۲/۸	۱۱/۳	۲۷/۸	۲۴/۴	۹/۴	۳۲/۷
.....	۱۳۹۴	۴۲/۷	۱۲/۸	۳۱/۱	۲۷/۳	۹/۵	۳۳/۸
.....	۱۳۹۵	۴۲/۸	۱۵/۳	۳۲/۶	۳۱/۲	۹/۹	۳۵/۰
.....	۱۳۹۶	۴۴/۵	۱۰/۴	۲۵/۸	۲۳/۸	۹/۰	۳۳/۹
.....	۱۳۹۷	۴۴/۳	۹/۳	۲۱/۱	۱۸/۶	۷/۹	۳۳/۶
<i>مرد</i>							
.....	۱۳۸۰
.....	۱۳۸۵	۶۴/۱	۱۱/۱	۲۱/۴	۱۹/۲	۷/۶	۳۳/۰
.....	۱۳۹۰	۶۵/۹	۱۲/۵	۱۹/۶	۱۹/۹	۱۰/۲	۳۲/۲
.....	۱۳۹۳	۶۸/۶	۱۰/۶	۲۵/۶	۲۱/۳	۱۱/۲	۲۷/۷
.....	۱۳۹۴	۶۸/۷	۱۲/۰	۲۸/۲	۲۴/۲	۱۱/۴	۲۹/۵
.....	۱۳۹۵	۶۸/۱	۱۴/۹	۲۹/۸	۲۸/۰	۱۲/۰	۲۹/۳
.....	۱۳۹۶	۶۹/۴	۱۰/۱	۲۴/۸	۲۱/۸	۱۱/۱	۲۸/۸
.....	۱۳۹۷	۶۹/۹	۸/۸	۱۹/۶	۱۷/۱	۹/۲	۲۹/۸
<i>زن</i>							
.....	۱۳۸۰
.....	۱۳۸۵	۲۲/۶	۱۱/۴	۲۲/۷	۲۲/۵	۲/۱	۶۷/۱
.....	۱۳۹۰	۱۸/۳	۱۳/۵	۲۷/۶	۲۲/۹	۲/۰	۶۹/۴
.....	۱۳۹۳	۱۸/۲	۱۴/۰	۳۵/۶	۳۴/۳	۲/۷	۵۱/۵
.....	۱۳۹۴	۱۹/۶	۱۵/۶	۴۱/۶	۳۷/۱	۳/۰	۴۸/۹
.....	۱۳۹۵	۱۹/۹	۶/۶	۴۳/۶	۴۳/۶	۲/۷	۵۴/۸
.....	۱۳۹۶	۱۹/۷	۱۱/۳	۳۰/۹	۳۲/۲	۱/۹	۵۱/۷
.....	۱۳۹۷	۱۹/۳	۱۰/۸	۲۷	۲۳/۹	۳	۴۷/۳



۴-۲- شاخص های عمده نیروی کار در جمعیت ۱۰ ساله و بیش تر بر حسب جنس در نقاط شهری و روستایی (دنباله)
(درصد)

شرح	نرخ مشارکت اقتصادی	نرخ بیکاری	نرخ بیکاری ۱۵-۲۴ ساله	نرخ بیکاری ۱۵-۲۹ ساله	سهم اشتغال در بخش های عمده اقتصادی		
					کشاورزی	صنعت	خدمات
نقاط شهری							
مرد وزن							
..... ۱۳۸۰
..... ۱۳۸۵	۳۷/۰	۱۶/۴	۳۵/۴	۲۸/۴	۶/۰	۵/۷	۳۰/۵
..... ۱۳۹۰	۳۷/۱	۱۸/۲	۳۰/۷	۲۸/۲	۱۱/۰	۸/۱	۳۴/۷
..... ۱۳۹۳	۳۹/۳	۱۴/۳	۳۵/۹	۳۰/۰	۱۰/۸	۶/۱	۳۵/۳
..... ۱۳۹۴	۴۰/۳	۱۶/۰	۲۸/۸	۳۳/۶	۱۰/۴	۶/۲	۳۳/۸
..... ۱۳۹۵	۳۹/۲	۱۹/۷	۴۵/۰	۳۹/۴	۱۱/۶	۵/۶	۳۲/۲
..... ۱۳۹۶	۴۰/۲	۱۳/۶	۳۶/۴	۳۱/۲	۱۰/۹	۷/۲	۳۲/۲
..... ۱۳۹۷	۳۹/۸	۱۱/۹	۲۹	۲۳/۷	۸/۴	۹/۶	۳۲
مرد							
..... ۱۳۸۰
..... ۱۳۸۵	۶۱/۰	۱۳/۷	۳۰/۴	۲۴/۱	۶/۲	۵/۶	۲۹/۹
..... ۱۳۹۰	۶۲/۵	۱۶/۰	۲۵/۸	۲۳/۸	۱۱/۸	۷/۹	۳۵/۷
..... ۱۳۹۳	۶۶/۴	۱۱/۹	۳۱/۲	۲۴/۱	۱۱/۷	۶/۵	۳۴/۹
..... ۱۳۹۴	۶۶/۳	۱۳/۲	۳۳/۲	۲۷/۸	۵۷/۵	۶/۹	۳۱/۹
..... ۱۳۹۵	۶۵/۱	۱۷/۱	۳۴/۰	۳۳/۹	۱۲/۶	۶/۱	۳۰/۶
..... ۱۳۹۶	۶۶/۹	۱۲/۰	۳۴/۲	۲۷/۸	۱۲/۳	۷/۶	۳۰/۹
..... ۱۳۹۷	۶۶/۲	۱۰/۵	۲۶/۱	۲۱	۹/۱	۱۰/۵	۳۰/۴
زن							
..... ۱۳۸۰
..... ۱۳۸۵	۱۲/۷	۲۹/۸	۵۵/۱	۵۰/۱	۴/۴	۶/۲	۳۴/۳
..... ۱۳۹۰	۱۰	۳۲/۷	۶۵/۷	۴۹/۹	۳/۸	۹/۵	۲۵/۹
..... ۱۳۹۳	۱۲/۶	۲۶/۸	۵۵/۴	۵۰/۴	۵/۲	۳/۴	۳۸/۱
..... ۱۳۹۴	۱۴/۸	۲۸/۳	۵۸/۶	۵۱/۸	۵/۷	۲/۷	۴۳/۹
..... ۱۳۹۵	۱۳/۳	۳۲/۲	۶۱/۶	۵۶/۸	۵/۴	۲/۵	۴۱/۹
..... ۱۳۹۶	۱۳/۴	۲۱/۵	۴۶/۵	۴۶/۰	۳/۳	۴/۷	۳۹/۴
..... ۱۳۹۷	۱۴	۱۸/۵	۳۸/۹	۳۳/۹	۴/۸	۴/۶	۴۰/۳

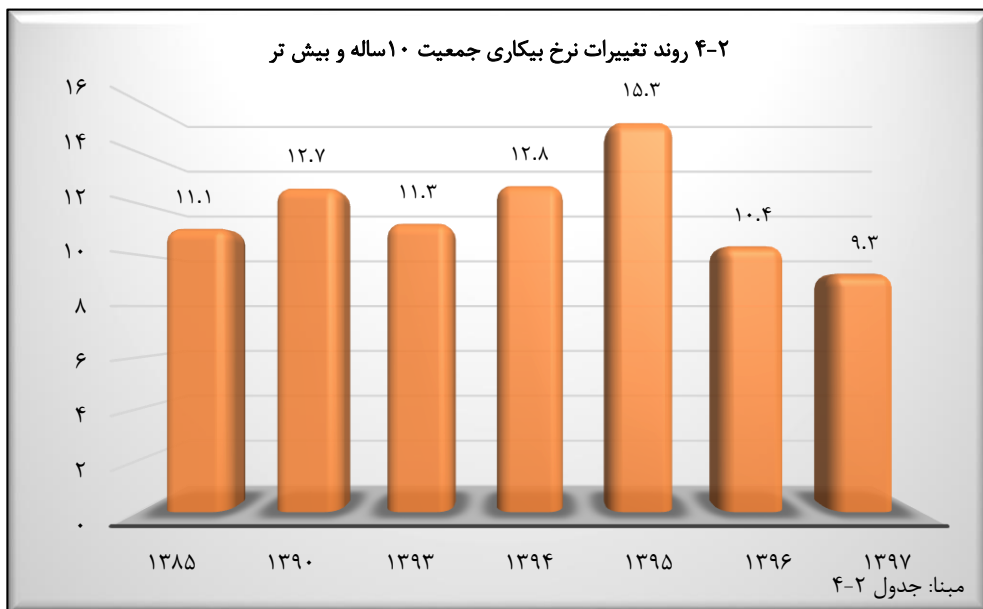
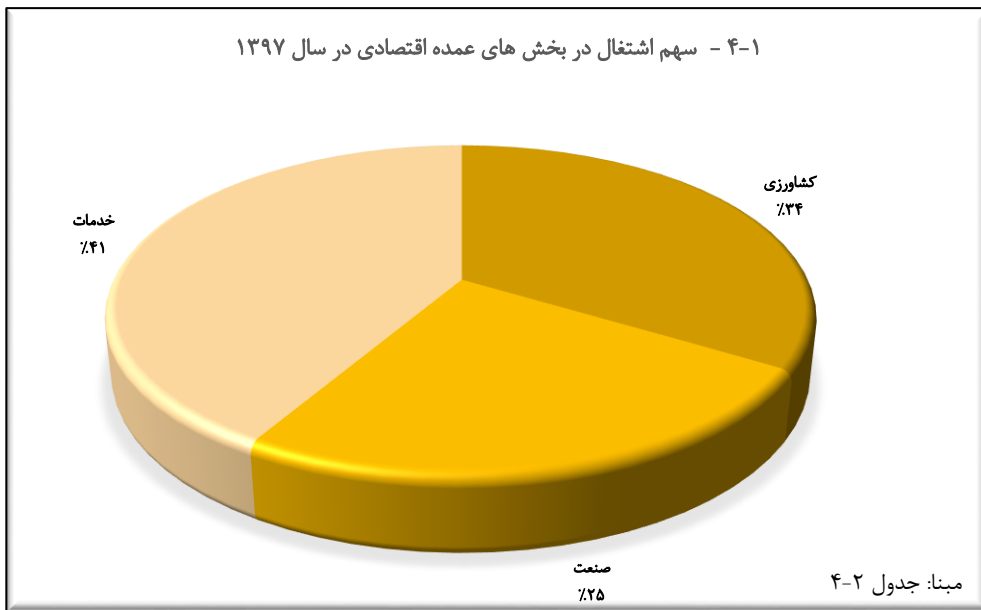


۴-۲- شاخص های عمده نیروی کار در جمعیت ۱۰ ساله و بیش تر بر حسب جنس در نقاط شهری و روستایی (دنباله)

شرح	نرخ مشارکت اقتصادی	نرخ بیکاری	نرخ بیکاری ۱۵-۲۴ ساله	نرخ بیکاری ۲۹-۱۵ ساله	سهم اشتغال در بخش های عمده اقتصادی		
					کشاورزی	صنعت	خدمات
نقاط روستایی							
مرد وزن							
..... ۱۳۸۰
..... ۱۳۸۵	۵۳/۱	۶/۲	۱۰/۹	۱۴/۹	۶/۲	۱۳/۷	۱۳/۴
..... ۱۳۹۰	۵۲/۴	۵/۷	۹/۷	۱۵/۰	۵/۶	۱۲/۷	۱۱/۱
..... ۱۳۹۳	۴۹/۳	۷/۰	۱۸/۲	۱۶/۰	۷/۵	۱۶/۳	۱۵/۰
..... ۱۳۹۴	۴۹/۹	۸/۲	۲۰/۱	۱۷/۱	۸/۴	۱۵/۱	۱۴/۷
..... ۱۳۹۵	۵۲/۳	۹/۰	۲۰/۰	۱۹/۱	۷/۹	۱۵/۲	۱۲/۹
..... ۱۳۹۶	۵۳/۵	۵/۴	۱۴/۱	۱۱/۸	۶/۴	۱۴/۳	۱۳/۹
..... ۱۳۹۷	۵۴/۳	۵	۱۱/۷	۱۰/۷	۷/۱	۱۶/۱	۱۴/۱
مرد							
..... ۱۳۸۰
..... ۱۳۸۵	۶۸/۴	۷/۸	۱۲/۵	۱۵/۹	۹/۲	۲۰/۳	۱۵/۰
..... ۱۳۹۰	۷۲/۵	۶/۷	۱۰/۹	۱۶/۵	۷/۷	۱۷/۱	۱۴/۲
..... ۱۳۹۳	۷۲/۷	۸/۴	۱۸/۶	۱۷/۱	۱۰/۳	۲۱/۷	۱۴/۹
..... ۱۳۹۴	۷۳/۲	۹/۹	۲۱/۳	۱۸/۷	۱۱/۵	۱۹/۵	۱۵
..... ۱۳۹۵	۷۴/۰	۱۱/۰	۱۹/۵	۱۹/۳	۱۱/۱	۱۹/۷	۱۳/۸
..... ۱۳۹۶	۷۴/۷	۶/۶	۱۴/۷	۱۲/۱	۹/۰	۱۷/۹	۱۵/۷
..... ۱۳۹۷	۷۸/۱	۵/۷	۱۲/۱	۱۰/۹	۹/۵	۲۰	۱۵/۷
زن							
..... ۱۳۸۰
..... ۱۳۸۵	۳۸/۲	۳/۳	۷/۹	۷/۹	۱/۴	۲/۶	۱۰/۷
..... ۱۳۹۰	۳۲/۸	۳/۳	۶/۶	۹/۸	۱/۳	۳/۶	۴/۷
..... ۱۳۹۳	۲۸/۱	۳/۹	۱۷/۰	۱۲/۸	۱/۱	۴/۳	۱۵/۳
..... ۱۳۹۴	۲۷/۹	۳/۸	۱۵/۶	۱۱/۵	۱/۱	۵/۰	۱۴/۲
..... ۱۳۹۵	۳۱/۹	۴/۷	۲۲/۳	۱۸/۵	۱/۳	۵/۹	۱۰/۹
..... ۱۳۹۶	۳۲/۷	۲/۷	۱۰/۸	۱۰/۴	۰/۹	۶/۷	۹/۹
..... ۱۳۹۷	۳۱/۱	۳/۲	۱۰/۱	۹/۸	۱/۴	۶/۸	۱۰/۲

مأخذ- مرکز آمار ایران. (ر.م).

- مرکز آمار ایران. دفتر جمعیت، نیروی کار و سرشماری

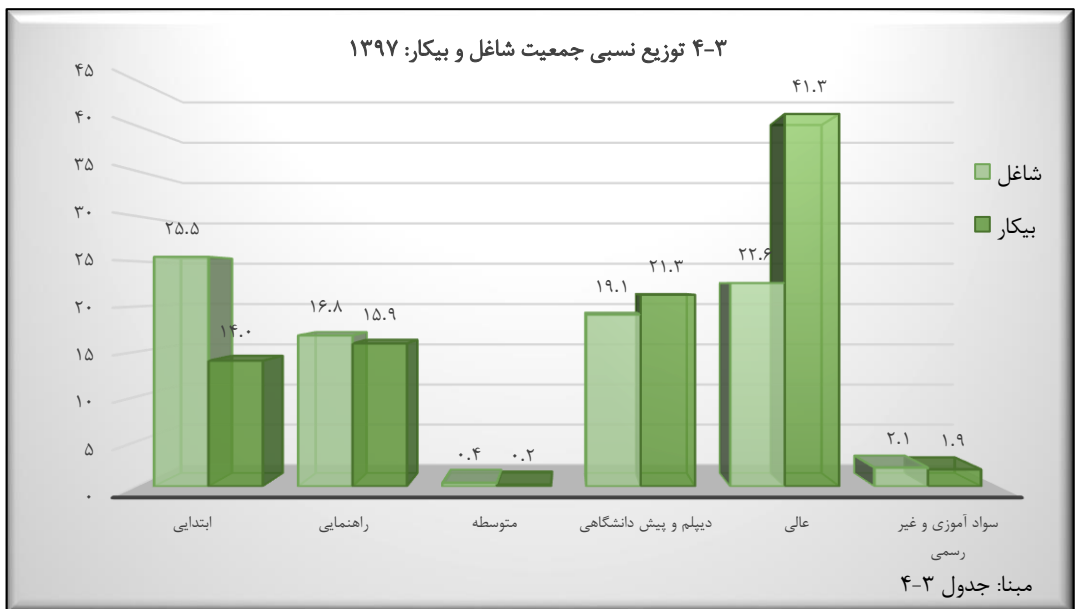


۳-۴- توزیع نسبی جمعیت شاغل و بیکار (جویای کار) ۱۰ ساله و بیش تر بر حسب وضع سواد و سطح تحصیلات (درصد)

۱۳۹۷		۱۳۹۶		۱۳۹۵		۱۳۹۴		۱۳۹۳		وضع سواد و سطح تحصیلات
شاغل	بیکار	شاغل	بیکار	شاغل	بیکار	شاغل	بیکار	شاغل	بیکار	
۱۰۰	۱۰۰	۱۰۰	۱۰۰	۱۰۰	۱۰۰	۱۰۰	۱۰۰	۱۰۰	۱۰۰	جمع
۹۴/۶	۱۶/۵	۹۵	۱۴	۹۴/۵	۱۲/۶	۹۴/۲	۱۱/۳	۹۵/۱	۱۱/۶	باسواد
۱۴	۲۵/۵	۱۲/۵	۲۵/۷	۱۸/۸	۲۷/۷	۱۸/۶	۳۱/۳	۱۶/۳	۲۶/۶	ابتدایی
۱۵/۹	۱۶/۸	۱۲/۷	۱۶/۱	۱۵/۶	۱۶/۴	۱۷/۳	۲۳/۱	۱۹/۱	۱۸	راهنمایی
۰/۲	۰/۴	۰/۷	۰/۴	۵/۰	۷/۰	۱/۰	۸۹	۰/۵	۰/۶	متوسطه
۲۱/۳	۱۹/۱	۲۶/۷	۱۹/۶	۲۳/۶	۱۶/۳	۲۰/۰	۱۹/۴	۱۹	۱۶/۳	دیپلم و پیش دانشگاهی
۴۱/۳	۲۲/۶	۴۰/۶	۲۰/۱	۳۵/۱	۱۸/۸	۴۲/۸	۲۲/۱	۴۰/۸	۱۷/۰	عالی
۱/۹	۲/۱	۱/۹	۲/۱	۱/۰	۲/۶	۲۳	۳/۲	۰/۱	۳/۰	سواد آموزی و غیر رسمی
.	نامشخص و اظهار نشده
۵/۴	۱۳/۵	۵/۰	۱۶	۵/۵	۱۷/۴	۵/۱	۱۸/۷	۴/۲	۱۸/۴	بی سواد

مأخذ- مرکز آمار ایران. (ر.م).

- مرکز آمار ایران. دفتر جمعیت، نیروی کار و سرشماری



۴-۴- کارکنان دولت برحسب جنس و وضعیت استخدامی: ۱۳۹۷^(۱)

غیر رسمی	رسمی	جمع		دستگاه اجرایی
		زن	مرد	
۸۸	۲۶	۶	۱۰۸	فرودگاههای استان
۱۴	۴	۰	۱۸	اداره کل ارتباطات و فناوری اطلاعات
۲۴	۲۲	۱۲	۳۴	اداره کل استاندارد
۲۰	۴۴	۸	۵۶	اداره کل امور عشایر
۲۰	۶۲	۱۵	۶۷	اداره کل اموراتصادی و دارایی
۲۱۴	۳۱۱	۱۰۸	۴۱۷	اداره کل امورمالیاتی استان اردبیل
۳۸	۱۱	۱۰	۳۹	اداره کل اوقاف و امور خیریه
۱۹۸	۹۵	۶۸	۲۲۵	اداره کل آموزش فنی و حرفه ای
۲۷۱۳	۱۵۲۲۸	۸۴۹۱	۹۴۵۰	اداره کل آموزش و پرورش
۴۲	۱۲۶	۲۸	۱۴۰	اداره کل بنیاد و امور ایثارگران
۲۲۹	۱۴۶	۲۱۹	۱۵۶	اداره کل بهزیستی استان اردبیل
۳۴	۵۲	۱۰	۷۶	اداره کل بیمه سلامت
۳۷	۲۹	۱۳	۵۳	اداره کل پزشکی قانونی استان اردبیل
۸۱	۸۹	۱۰	۱۶۰	اداره کل پست
۱۲	۳۷	۲	۴۷	اداره کل تبلیغات اسلامی
۱۰۲	۸۱	۳۵	۱۴۸	اداره کل تعاون، کار و رفاه اجتماعی
۲۳	۴۶	۵	۶۴	اداره کل تعزیرات حکومتی
۷۴	۹۰	۲۲	۱۴۲	اداره کل ثبت احوال
۸۶	۱۳۲	۲۶	۱۹۰	اداره کل ثبت اسناد و املاک
۹۱	۷۴	۲۸	۱۳۷	اداره کل حفاظت محیط زیست
۹۷	۱۰۱	۱۳	۱۸۵	اداره کل دامپزشکی
۱۹۹	۳۷۸	۸۲	۴۹۵	اداره کل راه و شهرسازی
۲۲۵	۱۴۵	۴	۳۶۶	اداره کل راهداری و حمل و نقل
۱۶۵	۱۴۶	۲۹	۲۸۲	اداره کل زندانها
۱۲	۱۶	۵	۲۳	اداره کل شیلات
۵۳	۶۱	۲۵	۸۹	اداره کل فرهنگ و ارشاد اسلامی
۱۴۳	۳۳	۸۲	۹۴	اداره کل کتابخانه ها
۲۵	۲۵۲	۱۰	۲۶۷	اداره کل کمیته امداد امام
۴۳	۷۶	۱۲	۱۰۷	اداره کل گمرک



۴-۴- کارکنان دولت برحسب جنس و وضعیت استخدامی: ۱۳۹۷ (دنباله)

غیر رسمی	رسمی	جمع		دستگاه اجرایی
		زن	مرد	
۱۸۸	۸۴	۲۶	۲۴۶	اداره کل منابع طبیعی و آبخیزداری
۱۹	۳۷	۵	۵۱	اداره کل نوسازی مدارس
۲۳	۵۱	۳	۷۱	اداره کل هواشناسی
۱۲۵	۶۵	۳۵	۱۵۵	اداره کل ورزش و جوانان
۱۹۹	۳۷۸	۸۲	۴۹۵	استانداری اردبیل
۵	۴	۰	۹	اموال تملیکی
۱۸۶	۵۴	۲۱	۲۱۹	آب منطقه ای اردبیل
...	بانک توسعه تعاون
۳	۴	۰	۷	بانک توسعه صادرات
۴۲	۲۳۲	۴۰	۲۳۴	بانک سپه
۳	۹	۳	۹	بانک صنعت و معدن
۳۳	۱۳۷	۲۴	۱۴۶	بانک مسکن
۳۹	۱۰	۳	۴۶	پست بانک
۱۳	۷	۲	۱۸	پشتیبانی امور دام
۱۰	۳۷	۲	۴۵	تعزیرات حکومتی
۸۲	۱۰۴	۲۲	۱۶۴	جمعیت هلال احمر
...	دانشگاه پیام نور
۳۶۸۲	۳۵۹۱	۴۱۴۷	۳۱۲۶	دانشگاه علوم پزشکی
۳۳۴	۳۶۸	۱۰۸	۵۹۴	دانشگاه محقق
۷۱	۲۶	۴۹	۴۸	سازمان انتقال خون استان اردبیل
۱۲	۴	۱	۱۵	سازمان پارک علم و فناوری
۲۳	۲۶۸	۶۵	۲۲۶	سازمان تامین اجتماعی
۴۶۰	۳۵۲	۱۳۸	۶۷۴	سازمان جهاد کشاورزی
۱۴۱	۶۷	۱۵	۱۹۳	سازمان صنعت، معدن و تجارت
۳۵	۶۵	۲۴	۷۶	سازمان مدیریت و برنامه ریزی
۹۳	۴۵	۲۸	۱۱۰	سازمان میراث فرهنگی



۴-۴- کارکنان دولت برحسب جنس و وضعیت استخدامی: ۱۳۹۷ (دنباله)

غیر رسمی	رسمی	جمع		دستگاه اجرایی
		زن	مرد	
...	شرک سهامی بیمه ایران
۹۷	۶۰	۸	۱۴۹	شرکت آب و فاضلاب روستایی
۱۹۹	۳۷۸	۸۲	۴۹۵	شرکت آب و فاضلاب شهری
۲۶۲	۱۲۶	۲۳	۳۶۵	شرکت توزیع نیروی برق
۲۰	۲۶	۰	۴۶	شرکت شهرکهای صنعتی
...	شرکت غله و خدمات بازگانی
۴۵۲	۱۵۴	۲۸	۵۷۸	شرکت گاز
۱	۹۴	۱	۹۴	شرکت نفت
۱۱۳۹	۷۱	۴۸	۱۱۶۲	شهرداری اردبیل
۱۸۷	۶	۵	۱۸۸	شهرداری پارس آباد
۴۱	۳	۲	۴۲	شهرداری جعفرآباد
۳۲	۵	۳	۳۴	شهرداری رضی
۲۲	۱۸	۱۹	۲۱	شهرداری کلور
۱۶	۰	۰	۱۶	شهرداری کورائیم
۴۱	۴	۲	۴۳	شهرداری کیوی
۹۳	۸	۰	۱۰۱	شهرداری گرمی
۱۷	۱	۰	۱۸	شهرداری مرادلو
۱۴	۱	۱	۱۴	شهرداری مغانسر
۶۸	۱۲	۱۲	۶۸	شهرداری نمین
۴۳	۸	۵	۴۶	شهرداری نیر
۲۲	۲	۱	۲۳	شهرداری هشتجین
۲۴	۶	۲	۲۸	شهرداری هیر
۸۶	۳۸	۵۸	۶۶	کانون پرورش فکری کودکان و نوجوانان
۴	۳	۲	۵	مدیریت بازنشستگی
۱۱	۵۸	۶	۶۳	مدیریت تعاون روستایی استان اردبیل ...
۴	۲	۰	۶	مدیریت حج و زیارت
۱۰	۲	۴	۸	مدیریت حوزه هنری
۱۹۷	۶۱۳	۴۲۳	۳۸۷	مدیریت درمان تامین اجتماعی

(۱) دستگاه مربوطه قادر به ارائه اطلاعات به تفکیک جنسیت نبود.

مأخذ- سازمان مدیریت و برنامه ریزی استان اردبیل.

۴-۵- کارکنان دولت برحسب جنس و مدرک تحصیلی: (۱) ۱۳۹۷

دکتری	فوق لیسانس	لیسانس	فوق دیپلم	دیپلم	کمتر از دیپلم	جمع		دستگاه اجرایی
						زن	مرد	
۰	۳۲	۴۴	۱۳	۱۱	۱۴	۶	۱۰۸	فرودگاههای استان
۱	۵	۱۰	۰	۲	۰	۰	۱۸	اداره کل ارتباطات و فناوری اطلاعات
۰	۲۴	۱۵	۲	۲	۳	۱۲	۳۴	اداره کل استاندارد
۰	۱۶	۲۹	۲	۸	۹	۸	۵۶	اداره کل امور عشایر
۱	۴۵	۲۹	۳	۲	۲	۱۵	۶۷	اداره کل اموراتصادی و دارایی
۱	۱۷۰	۲۹۶	۲۴	۲۹	۵	۱۰۸	۴۱۷	اداره کل امورمالیاتی استان اردبیل
۰	۱۴	۳۲	۲	۱	۰	۱۰	۳۹	اداره کل اوقاف و امور خیریه
۰	۳۵	۱۳۵	۵۶	۴۳	۲۴	۶۸	۲۲۵	اداره کل آموزش فنی و حرفه ای
۶۶	۳۸۴۰	۱۱۱۴۳	۱۴۱۹	۱۱۰۴	۳۶۹	۸۴۹۱	۹۴۵۰	اداره کل آموزش و پرورش
۲	۳۴	۸۲	۱۶	۲۹	۵	۲۸	۱۴۰	اداره کل بنیاد و امور ایثارگران
۷	۱۳۲	۱۴۸	۱۲	۵۱	۲۵	۲۱۹	۱۵۶	اداره کل بهزیستی استان اردبیل
۲	۲۲	۴۳	۶	۱۱	۲	۱۰	۷۶	اداره کل بیمه سلامت
۲۰	۱۲	۲۰	۴	۸	۲	۱۳	۵۳	اداره کل پزشکی قانونی استان اردبیل
۰	۲۸	۸۲	۲۶	۳۱	۳	۱۰	۱۶۰	اداره کل پست
۰	۲۰	۲۵	۱	۲	۱	۲	۴۷	اداره کل تبلیغات اسلامی
۰	۶۵	۹۲	۱۱	۱۲	۳	۳۵	۱۴۸	اداره کل تعاون، کار و رفاه اجتماعی
-	۲۶	۳۳	۲	۷	۱	۵	۶۴	اداره کل تعزیرات حکومتی
۰	۴۵	۸۰	۱۶	۱۸	۱	۲۲	۱۴۲	اداره کل ثبت احوال
۰	۶۵	۱۲۶	۹	۱۵	۱	۲۶	۱۹۰	اداره کل ثبت اسناد و املاک
۳	۴۴	۶۱	۲۳	۳۰	۴	۲۸	۱۳۷	اداره کل حفاظت محیط زیست
۵۷	۲۴	۴۳	۳۹	۲۵	۱۰	۱۳	۱۸۵	اداره کل دامپزشکی
۴	۲۱۶	۲۰۲	۳۵	۷۳	۴۷	۸۲	۴۹۵	اداره کل راه و شهرسازی
۰	۳۷	۹۷	۴۱	۸۲	۱۱۳	۴	۳۶۶	اداره کل راهداری و حمل و نقل
۲۰	۷۵	۱۳۸	۵۸	۱۸	۲	۲۹	۲۸۲	اداره کل زندانها
۳	۱۲	۱۱	۱	۱	۰	۵	۲۳	اداره کل شیلات
۱	۴۵	۳۷	۸	۱۷	۶	۲۵	۸۹	اداره کل فرهنگ و ارشاد اسلامی
۲	۴۸	۹۷	۷	۱۶	۶	۸۲	۹۴	اداره کل کتابخانه ها
۴	۹۳	۱۲۲	۳۸	۲۰	۰	۱۰	۲۶۷	اداره کل کمیته امداد امام
۰	۳۴	۷۱	۱۹	۵	۲	۱۴	۱۱۷	اداره کل گمرک



۴-۵- کارکنان دولت برحسب جنس و مدرک تحصیلی: ۱۳۹۷ (دنباله)

دستگاه اجرایی	جمع		کمتر از دیپلم	دیپلم	فوق دیپلم	لیسانس	فوق لیسانس	دکتری
	زن	مرد						
اداره کل منابع طبیعی و آبخیزداری	۲۶	۲۰	۵۰	۱۷	۱۲۹	۵۶	۰	۲۴۶
اداره کل نوسازی مدارس	۵	۵	۷	۲	۲۷	۱۵	۰	۵۱
اداره کل هواشناسی	۳	۱	۱۴	۰	۲۶	۳۳	۰	۷۱
اداره کل ورزش و جوانان	۳۵	۲۲	۴۷	۱۰	۷۰	۴۰	۱	۱۵۵
استانداری اردبیل	۸۲	۴۷	۷۳	۳۵	۲۰۲	۲۱۶	۴	۴۹۵
اموال تملیکی	۰	۱	۱	۰	۵	۲	۰	۹
آب منطقه ای اردبیل	۲۱	۵	۱۴	۲۳	۸۸	۱۰۶	۴	۲۱۹
بانک توسعه تعاون
بانک توسعه صادرات	۰	۰	۰	۰	۴	۳	۰	۷
بانک سپه	۴۰	۴	۵۵	۱۴	۱۱۹	۸۲	۰	۲۳۴
بانک صنعت و معدن	۳	۱	۰	۰	۵	۶	۰	۹
بانک مسکن	۲۴	۰	۷	۱۱	۸۹	۶۳	۰	۱۴۶
پست بانک	۳	۰	۱	۰	۳۳	۱۵	۰	۴۶
پشتیبانی امور دام	۲	۳	۱	۱	۸	۷	۰	۱۸
تعزیرات حکومتی	۲	۰	۳	۱	۳۰	۱۳	۰	۴۵
جمعیت هلال احمر	۲۲	۶	۲۰	۱۷	۱۰۷	۳۵	۱	۱۶۴
دانشگاه پیام نور
دانشگاه علوم پزشکی	۴۱۴۷	۵۸۰	۱۳۸۴	۵۱۸	۳۵۷۱	۴۶۵	۷۵۵	۳۱۲۶
دانشگاه محقق	۱۰۸	۳۲	۲۵	۷	۸۹	۱۷۸	۳۷۱	۵۹۴
سازمان انتقال خون استان اردبیل	۴۹	۵	۱۳	۷	۴۸	۹	۱۵	۴۸
سازمان پارک علم و فناوری	۱	۰	۰	۰	۵	۹	۲	۱۵
سازمان تامین اجتماعی	۶۵	۴	۳۶	۱۵	۱۲۱	۱۱۵	۰	۲۲۶
سازمان جهاد کشاورزی	۱۳۸	۵۳	۴۱	۴۲	۳۷۷	۲۹۷	۲	۶۷۴
سازمان صنعت، معدن و تجارت	۱۵	۵	۱۴	۱۳	۱۰۹	۶۵	۲	۱۹۳
سازمان مدیریت و برنامه ریزی	۲۴	۴	۹	۴	۳۸	۴۳	۲	۷۶
سازمان میراث فرهنگی	۲۸	۴	۱۱	۱۰	۷۱	۴۰	۲	۱۱۰



۴-۵- کارکنان دولت برحسب جنس و مدرک تحصیلی: ۱۳۹۷ (دنباله)

دکتری	فوق لیسانس	لیسانس	فوق دیپلم	دیپلم	کمتر از دیپلم	جمع		دستگاه اجرایی
						زن	مرد	
...	شرک سهامی بیمه ایران
۱	۵۷	۶۷	۱۸	۸	۶	۸	۱۴۹	شرکت آب و فاضلاب روستایی
۴	۲۱۶	۲۰۲	۳۵	۷۳	۴۷	۸۲	۴۹۵	شرکت آب و فاضلاب شهری
۲	۱۰۳	۲۰۴	۳۳	۳۰	۱۶	۲۳	۳۶۵	شرکت توزیع نیروی برق
۱	۵	۲۸	۴	۷	۱	۰	۴۶	شرکت شهرکهای صنعتی
...	شرکت غله و خدمات بازرگانی
۰	۳۵	۱۷۷	۲۰۸	۱۶۱	۲۵	۲۸	۵۷۸	شرکت گاز
۴	۱۲	۴۵	۲۳	۱۰	۱	۱	۹۴	شرکت نفت
۲	۱۱۳	۲۴۲	۱۴۸	۲۳۲	۴۷۳	۴۸	۱۱۶۲	شهرداری اردبیل
۰	۱۹	۴۱	۱۹	۵۴	۶۰	۵	۱۸۸	شهرداری پارس آباد
۰	۴	۱۳	۳	۶	۱۶	۲	۴۲	شهرداری جعفرآباد
۰	۲	۷	۱	۵	۲۲	۳	۳۴	شهرداری رضی
۰	۲	۳	۱	۶	۲۸	۱۹	۲۱	شهرداری کلور
۰	۴	۷	۰	۱	۴	۰	۱۶	شهرداری کورائیم
۰	۲	۶	۶	۷	۲۰	۲	۴۳	شهرداری کیوی
۰	۴	۱۷	۱۰	۱۰	۶۰	۰	۱۰۱	شهرداری گرمی
۰	۳	۸	۱	۳	۳	۰	۱۸	شهرداری مرادلو
۰	۲	۷	۲	۱	۳	۱	۱۴	شهرداری مغانسر
۰	۴	۱۴	۱۲	۱۵	۳۵	۱۲	۶۸	شهرداری نمین
-	۴	۱۱	۲	۹	۲۵	۵	۴۶	شهرداری نیر
۰	۳	۷	۲	۰	۱۲	۱	۲۳	شهرداری هشتجین
۰	۲	۸	۴	۵	۱۱	۲	۲۸	شهرداری هیر
۰	۳۱	۵۱	۱۱	۲۴	۷	۵۸	۶۶	کانون پرورش فکری کودکان و نوجوانان
۰	۰	۶	۱	۰	۰	۲	۵	مدیریت بازنشستگی
۰	۱۳	۴۹	۶	۱	۰	۶	۶۳	مدیریت تعاون روستایی استان اردبیل ...
۰	۳	۱	۱	۱	۰	۰	۶	مدیریت حج و زیارت
۰	۷	۴	۰	۱	۰	۴	۸	مدیریت حوزه هنری
۱۴۵	۶۷	۳۶۳	۶۵	۱۵۱	۱۹	۴۲۳	۳۸۷	مدیریت درمان تامین اجتماعی

(۱) دستگاه مربوطه قادر به ارائه اطلاعات به تفکیک جنسیت نبود.

مأخذ- سازمان مدیریت و برنامه ریزی استان اردبیل.

۴-۶- فرصت های شغلی اعلام شده، متقاضیان کار ثبت نام شده و به کارگمارده شدگان از طریق مراکز کاریابی

به کار گمارده شدگان			متقاضیان کار			تعداد فرصت های شغلی	سال و شهرستان
زن	مرد	مرد و زن	زن	مرد	مرد و زن		
۷۲	۵۵۰	۶۲۲	۱۳۶۲۸	۲۸۲۷۰	۴۱۸۹۸	۶۲۲ ۱۳۸۰
۴۳۱	۲۱۵۷	۲۵۸۸	۵۱۰۳	۸۳۱۷	۱۳۴۲۰	۵۳۸۳ ۱۳۸۵
۸۹۴	۲۴۹۳	۳۳۸۷	۵۵۳۹	۱۵۵۶۷	۲۱۱۰۶	۱۴۷۵۱ ۱۳۹۰
۹۴۰	۲۰۸۷	۳۰۲۷	۳۰۷۲	۶۰۷۳	۹۱۴۵	۱۱۶۸۸ ۱۳۹۳
۱۱۸۳	۲۴۲۳	۳۶۰۶	۳۱۱۷	۵۸۷۸	۸۹۹۵	۱۱۱۸۹ ۱۳۹۴
۲۴۳۱	۲۰۱۳	۴۴۴۴	۴۲۳۷	۷۹۷۲	۱۲۲۰۹	۱۳۲۱۱ ۱۳۹۵
۱۳۸۸	۱۸۲۳	۳۲۱۱	۵۰۵۷	۷۴۷۸	۱۲۵۳۵	۱۱۷۱۳ ۱۳۹۶
۱۰۳۸	۱۵۳۲	۲۵۷۰	۲۰۷۲	۴۱۷۴	۶۲۴۶	۸۵۶۱ ۱۳۹۷
۶۹۶	۱۰۱۳	۱۷۰۹	۱۵۱۱	۳۱۲۸	۴۶۳۹	۶۸۶۲ اردبیل
۶۳	۲۸	۹۱	۲۵۴	۱۶۴	۴۱۸	۱۷۶ بیله سوار
۴	۱۰	۱۴	۴۷	۱۶۹	۲۱۶	۹۹ پارس آباد
. خلخال ^(۱)
۴۳	۵۸	۱۰۱	۲۹	۵۶	۸۵	۲۰۹ سرعین ^(۱)
. کوثر ^(۱)
۴۳	۲۸	۷۱	۷۶	۱۷۵	۲۵۱	۱۶۴ شهر
۳۰	۴۰	۷۰	۴۹	۱۰۳	۱۵۲	۸۵ مغان
۱۵۹	۳۵۵	۵۱۴	۱۰۶	۳۷۹	۴۸۵	۹۶۶ نمین
. نیر ^(۱)

(۱) شهرستانهای خلخال، سرعین، کوثر و نیر فاقد مرکز کاریابی فعال می باشند.

مأخذ- اداره کل تعاون کار و رفاه اجتماعی استان اردبیل.

۴-۷- متقاضیان کار ثبت نام شده بر حسب سن

سال و شهرستان	جمع	۱۵-۲۴ ساله	۲۵-۳۴ ساله	۳۵-۴۴ ساله	۴۵-۵۴ ساله	۵۵ ساله و بیشتر
..... ۱۳۸۰	۴۱۸۹۸	۱۵۳۳۱	۱۷۴۰۴	۶۵۰۲	۲۰۱۵	۶۴۶
..... ۱۳۸۵	۱۳۴۳۰	۷۶۴۰	۵۳۴۰	۳۴۰	۸۸	۲۲
..... ۱۳۹۰	۲۱۱۰۶	۷۰۱۳	۶۳۶۳	۶۱۱۰	۱۳۰۱	۳۱۹
..... ۱۳۹۳	۹۱۴۵	۲۶۱۲	۴۸۷۹	۱۱۲۹	۴۰۱	۱۲۴
..... ۱۳۹۴	۸۹۹۵	۲۳۸۰	۴۸۵۴	۱۲۶۵	۳۴۹	۱۴۷
..... ۱۳۹۵	۱۲۲۰۹	۲۴۱۲	۷۱۱۱	۱۹۷۶	۵۲۸	۱۸۲
..... ۱۳۹۶	۱۲۵۳۵	۲۳۶۶	۷۲۵۶	۲۲۰۱	۵۴۱	۱۷۱
..... ۱۳۹۷	۶۲۴۶	۱۱۲۲	۳۰۸۸	۱۲۵۲	۵۲۳	۲۶۱
..... اردبیل	۴۶۳۹	۹۲۷	۲۲۳۵	۹۱۷	۳۹۲	۱۶۸
..... بيله سوار	۴۱۸	۶۵	۲۹۲	۴۶	۸	۷
..... پارس آباد	۲۱۶	۲۳	۹۱	۵۷	۳۹	۶
..... خلخال ^(۱)
..... سرعین ^(۱)	۸۵	۳۶	۳۴	۱۴	۱	.
..... کوثر ^(۱)
..... شهر	۲۵۱	۱۹	۱۱۲	۴۳	۳۷	۴۰
..... مغان	۱۵۲	۱۶	۷۹	۳۷	۱۰	۱۰
..... نمین	۴۸۵	۳۶	۲۴۵	۱۳۸	۳۶	۳۰
..... نیر ^(۱)

(۱) شهرستانهای خلخال، سرعین، کوثر و نیر فاقد مرکز کاربایی فعال میباشند.

مأخذ- اداره کل تعاون کار و رفاه اجتماعی استان اردبیل

۴-۸- متقاضیان کار ثبت نام شده بر حسب وضع سواد

سال و شهرستان	جمع	می تواند بخواند و بنویسد	پایان دوره ابتدایی	پایان دوره راهنمایی	دبیرستانی
..... ۱۳۸۰	۲۰۴۹۷	۹۷۷	۳۵۸	۱۷۹۶	۰
..... ۱۳۸۵	۱۳۶۳۰	۲۶۰	۳۷۵	۵۹۸	۰
..... ۱۳۹۰	۹۶۳۶	۲۷۵	۷۴۵	۱۳۷۷	۲۴۹
..... ۱۳۹۳	۹۱۴۵	۴۳۹	۶۶۱	۹۱۶	۷۹۵
..... ۱۳۹۴	۸۹۹۵	۰	۶۸۸	۹۵۹	۸۴۳
..... ۱۳۹۵	۱۲۲۰۹	۱	۷۶۶	۱۳۱۳	۱۰۱۳
..... ۱۳۹۶	۱۲۵۳۵	۶	۷۴۸	۱۱۷۸	۸۸۵
..... ۱۳۹۷	۶۲۴۶	۹۰	۵۴۶	۷۴۳	۴۹۴
..... اردبیل	۴۶۳۹	۸۷	۴۰۷	۵۶۳	۳۸۰
..... بیله سوار	۴۱۸	۰	۱۲	۱۶	۲۲
..... پارس آباد	۲۱۶	۰	۲۷	۲۲	۱۲
..... خلخال(۱)	۰	۰	۰	۰	۰
..... سرعین(۱)	۸۵	۰	۲	۱۲	۱۴
..... کوثر(۱)	۰	۰	۰	۰	۰
..... مشگین شهر	۲۵۱	۱	۳۵	۳۰	۱۵
..... مغان	۱۵۲	۲	۲۳	۱۶	۱۵
..... نمین	۴۸۵	۰	۴۰	۸۴	۳۶
..... نیر(۱)	۰	۰	۰	۰	۰



۸-۴- متقاضیان کار ثبت نام شده بر حسب وضع سواد (دنباله)

سال و شهرستان	دیپلم	فوق دیپلم	لیسانس و بالاتر	بی سواد
۱۳۸۰.....	۱۱۶۳۹	۲۲۱۲	۱۸۰۱	۱۷۱۴
۱۳۸۵.....	۶۴۲۵	۳۲۱۴	۲۶۶۰	۹۸
۱۳۹۰.....	۲۹۸۰	۱۲۷۸	۲۴۰۵	۳۲۷
۱۳۹۳.....	۲۱۷۲	۷۳۲	۲۹۶۰	۴۷۰
۱۳۹۴.....	۲۴۱۳	۶۹۹	۲۹۵۱	۴۴۲
۱۳۹۵.....	۲۸۴۰	۹۰۶	۴۵۵۴	۸۱۶
۱۳۹۶.....	۲۵۷۷	۹۸۷	۵۳۳۴	۸۲۰
۱۳۹۷.....	۱۴۸۶	۴۷۵	۲۲۲۷	۱۸۵
اردبیل.....	۱۱۵۰	۳۴۰	۱۵۸۷	۱۲۵
بیله سوار.....	۲۵	۴۷	۲۹۲	۴
پارس آباد.....	۳۵	۲۷	۸۹	۴
خلخال (۱).....	۰	۰	۰	۰
سرعین ^(۱)	۳۲	۳	۱۷	۵
کوثر ^(۱)	۰	۰	۰	۰
مشگین شهر.....	۵۳	۱۳	۸۰	۲۴
مغان.....	۳۲	۱۰	۵۱	۳
نمین.....	۱۵۹	۳۵	۱۱۱	۲۰
نییر ^(۱)	۰	۰	۰	۰

(۱) شهرستانهای خلخال، سرعین، کوثر و نییر فاقد مرکز کارایی فعال میباشند.
 مأخذ- اداره کل تعاون کار و رفاه اجتماعی استان اردبیل.

۴-۹- افراد به کار گمارده شده بر حسب وضع سواد

دبیرستانی	پایان دوره راهنمایی	پایان دوره ابتدایی	می تواند بخواند و بنویسد	جمع	سال و شهرستان
۰	۱۰۸	۱۱۶	۲۰	۶۲۲	۱۳۸۰.....
۰	۳۵۴	۲۱۲	۸۴	۲۵۸۸	۱۳۸۵.....
۳۹۷	۳۴۵	۲۵۲	۳۲	۳۵۴۸	۱۳۹۰.....
۸۰۸	۴۵۴	۳۲۷	۰	۳۰۲۷	۱۳۹۳.....
۸۴۳	۹۵۹	۶۸۸	۰	۸۹۹۵	۱۳۹۴.....
۴۳۰	۵۲۳	۲۵۸	۱	۴۴۴۴	۱۳۹۵.....
۲۸۲	۳۲۵	۲۰۶	۱	۳۲۱۱	۱۳۹۶.....
۲۱۸	۳۲۰	۱۹۸	۳۵	۲۵۲۰	۱۳۹۷.....
۱۵۴	۲۰۲	۱۳۴	۲۴	۱۷۰۹	اردبیل.....
۰	۰	۰	۰	۹۱	بيله سوار.....
۰	۰	۲	۰	۱۴	پارس آباد.....
۰	۰	۰	۰	۰	خلخال ^(۱)
۱۵	۹	۶	۱۱	۱۰۱	سرعین ^(۱)
۰	۰	۰	۰	۰	کوثر ^(۱)
۴	۴	۸	۰	۷۱	مشگین شهر.....
۳	۸	۴	۰	۷۰	مغان.....
۴۲	۹۷	۴۴	۰	۵۱۴	نمین.....
۰	۰	۰	۰	۰	نیر ^(۱)



۹-۴- افراد به کار گمارده شده بر حسب وضع سواد (دنباله)

سال و شهرستان	دیپلم	فوق دیپلم	لیسانس و بالاتر	بی سواد
۱۳۸۰.....	۲۲۱	۴۸	۱۰۸	۱
۱۳۸۵.....	۸۵۸	۴۷۷	۵۹۴	۹
۱۳۹۰.....	۴۵۲	۱۰۳۴	۹۷۴	۶۲
۱۳۹۳.....	۲۸۴	۸۸۱	۱۱۵	۱۵۸
۱۳۹۴.....	۲۴۱۳	۶۹۹	۲۹۵۱	۴۴۲
۱۳۹۵.....	۱۱۷۸	۳۲۰	۱۳۸۲	۳۵۲
۱۳۹۶.....	۸۱۸	۲۳۰	۱۱۳۲	۲۱۷
۱۳۹۷.....	۷۱۹	۱۹۸	۱۲۳	۶۰
اردبیل.....	۴۵۹	۱۳۱	۵۶۶	۳۹
بيله سوار.....	۱	۱۲	۷۸	۰
پارس آباد.....	۵	۰	۶	۱
خلخال ^(۱)	۰	۰	۰	۰
سرعین ^(۱)	۳۳	۴	۱۸	۵
کوثر ^(۱)	۰	۰	۰	۰
مشگین شهر.....	۱۴	۴	۳۶	۱
مغان.....	۱۰	۱۰	۳۵	۰
نمین.....	۱۹۷	۳۷	۸۳	۱۴
نیر ^(۱)	۰	۰	۰	۰

(۱) شهرستانهای خلخال، سرعین، کوثر و نیر فاقد مرکز کاربایی فعال میباشند.
مأخذ- اداره کل تعاون کار و رفاه اجتماعی استان اردبیل.

۱۰-۴- افراد به کار گمارده شده در بخش های دولتی، خصوصی و تعاونی

سال و شهرستان	جمع	دولتی	خصوصی	تعاونی	اظهار نشده
۱۳۸۰	۶۲۲	۳۸۱	۲۲۹	۱۲	۰
۱۳۸۵	۲۵۸۸	۳	۲۵۸۵	۰	۰
۱۳۹۰	۳۳۸۷	۷	۳۳۵۱	۲۹	۰
۱۳۹۳	۳۰۲۷	۲۴	۲۹۹۲	۱۱	۰
۱۳۹۴	۳۰۲۷	۲۴	۲۹۹۲	۱۱	۰
۱۳۹۵	۱۶۶۶	۸	۱۶۳۲	۲۶	۰
۱۳۹۶	۳۲۱۱	۵	۱۲۰۶	۱۳	۱۹۸۷
۱۳۹۷	۲۵۷۰	۳۳	۲۴۷۷	۶۰	۰
اردبیل	۱۷۰۹	۲۸	۱۶۸۱	۰	۰
بيله سوار	۹۱	۳	۷۶	۱۲	۰
پارس آباد	۱۴	۰	۱۴	۰	۰
خلخال ^(۱)	۰	۰	۰	۰	۰
سرعین ^(۱)	۱۰۱	۰	۱۰۱	۰	۰
کوثر ^(۱)	۰	۰	۰	۰	۰
مشگین شهر	۷۱	۲	۶۷	۲	۰
مغان	۷۰	۰	۶۹	۱	۰
نمین	۵۱۴	۰	۴۶۹	۴۵	۰
نیر ^(۱)	۰	۰	۰	۰	۰

(۱) شهرستانهای خلخال، سرعین، کوثر و نیر فاقد مرکز کارایی فعال میباشند.

مأخذ- اداره کل تعاون کار و رفاه اجتماعی استان اردبیل.