



فصل دهم: ساختمان و مسکن

سالنامه آماری استان اردبیل



مقدمه

آمارهای ساختمان که در این فصل ارائه می‌شود، شامل آمارهای ساخت و ساز بناهای مسکونی و غیر مسکونی و موجودی بناهای مسکونی می‌باشد و اطلاعات آماری سایر انواع ساختمان از قبیل سدها، پل‌ها، کانال‌ها و شبکه‌ها را در بر نمی‌گیرد.

جمع‌آوری اطلاعات ثبت شده در پروانه‌های ساختمانی صادره توسط شهرداری‌های کشور، از سال ۱۳۵۴ مورد توجه مرکز آمار ایران قرار گرفت و از سال ۱۳۵۸، اطلاعات مذکور گردآوری و به طور سالانه منتشر می‌شود.

آمار مربوط به فعالیت‌های ساختمانی بخش خصوصی در نقاط شهری، از سال ۱۳۴۳ توسط بانک مرکزی ایران جمع‌آوری و منتشر می‌شود که در حال حاضر تعداد، مشخصات و هزینه بناهای مسکونی و غیر مسکونی را در برمی‌گیرد.

اطلاعات آماری مربوط به بناهای مسکونی و غیر مسکونی نقاط روستایی کشور شامل تعداد، هزینه ساخت، نوع مصالح عمده به کار رفته در ساختمان و ... طی سال‌های ۱۳۵۱ لغایت ۱۳۵۳ توسط مرکز آمار ایران گردآوری و منتشر شد. همچنین آمار فعالیت‌های ساختمانی بخش خصوصی در نقاط شهری و روستایی برای سال‌های ۱۳۷۲، ۱۳۷۳ و ۱۳۷۵ در نقاط روستایی برای سال‌های ۱۳۷۹، ۱۳۸۰، ۱۳۸۱ و

۱۳۸۲ توسط مرکز آمار ایران جمع‌آوری و منتشر شد.

به علاوه، از سازمان‌های تهیه کننده و مجری طرح‌های ساختمانی بخش عمومی، فقط اطلاعات آماری بنیاد مسکن انقلاب اسلامی در سال‌های اخیر به طور سالانه، به روش ثبتی جمع‌آوری و منتشر می‌شود.

همچنین سازمان ملی زمین و مسکن که تنها سازمان واگذارکننده زمین در نقاط شهری کشور است، آمار مربوط به تعداد خانوار دریافت کننده زمین برای ساخت واحد مسکونی و مساحت زمین واگذاری را، سالانه ثبت و ارائه می‌کند.

گردآوری آمار واحدهای مسکونی موجود، به طور وسیع، برای نخستین بار در سرشماری عمومی سال ۱۳۳۵ و سپس در سرشماری‌های عمومی نفوس و مسکن سال‌های ۱۳۴۵، ۱۳۵۵، ۱۳۶۵ و ۱۳۷۵ انجام گرفت که آمار سال ۱۳۷۵ به تفصیل برای هر یک از شهرستان‌ها، استان‌ها و کل کشور در قالب نشریات جداگانه انتشار یافته است

به علاوه قیمت فروش و اجاره واحدهای مسکونی، از سال ۱۳۷۲ تا سال ۱۳۷۸، برای ۲۱ شهر پرجمعیت کشور و از سال ۱۳۷۹ لغایت ۱۳۸۲ برای ۳۰ شهر توسط مرکز آمار ایران از سال ۱۳۸۳ لغایت ۱۳۸۵ برای ۳۰ شهر و از سال ۱۳۸۶

برای ۳۲ شهر توسط وزارت مسکن و شهرسازی گردآوری و منتشر شده است.

در ضمن آمارهایی در زمینه شرکت‌های تعاونی مسکن، توسط وزارت تعاون تهیه شده و در سال‌های اخیر در دسترس متقاضیان قرار گرفته است.

آمارهای این فصل به شرح زیر ارائه شده است:

- پروانه‌های ساختمانی صادرشده برای احداث و افزایش بنای ساختمان‌های مسکونی و غیرمسکونی در نقاط شهری.

- مشخصات فعالیت‌های ساختمانی بخش خصوصی.

- بهسازی و احداث مسکن روستایی، احداث و تعمیر واحدهای مسکونی آسیب دیده از سوانح طبیعی.

- واگذاری زمین در نقاط شهری کشور.

- متوسط قیمت فروش و اجاره واحدهای مسکونی

- مشخصات عمومی شرکت‌های تعاونی مسکن.

تعاریف مفاهیم

ساختمان: فضایی محصور، ثابت و مستقل است که تمام یا قسمتی از آن مسقف بوده و برای سکونت و یا فعالیت اقتصادی ساخته شده است، به شرط آن که مساحت زیربنای قسمت مسقف آن حداقل ۴متر مربع باشد.

ساختمان تکمیل شده (تمام شده): ساختمانی است که کار ساخت آن در دوره مورد گزارش پایان یافته و برای استفاده آماده باشد.

مساحت زمین: عبارت از مساحت قطعه زمین ملکی است که ساختمان در آن ایجاد یا تجدید بنا شود.

سطح کل زیربنای طبقات: عبارت از مجموع سطح زیربنای تمامی طبقات اعم از زیرزمین، طبقه همکف، نیم طبقه، طبقه اول و بقیه طبقات است.

هزینه ساختمان: هزینه ساختمان، چه در مرحله شروع که پیش‌بینی می‌شود و چه در مرحله تکمیل که رقم واقعی گزارش می‌شود، شامل هزینه‌های نقشه ساختمان، نظارت مهندس، پروانه ساختمان، مصالح ساختمان، وسایل و ابزار کار، مزد کارگر، حق‌الزحمه معمار، هزینه تأسیسات حرارت مرکزی، روشنایی، آب و فاضلاب و غیره می‌باشد. ارزش زمین، در هزینه ساختمان منظور نمی‌شود.

ساختمان مسکونی و غیر مسکونی توأم: ساختمان‌هایی که از آنها هم برای سکونت و هم برای فعالیت‌های اقتصادی استفاده می‌شود، مانند ساختمان‌هایی که طبقات پایین مغازه و طبقات بالا مسکونی است.

واحد مسکونی (واحد مسکونی معمولی): فضایی مشتمل بر حداقل یک اتاق و معمولاً یک آشپزخانه و یک توالت است که تمام یا قسمتی از

ساختمان‌های موجود (ساخت یک طبقه یا قسمت جدید، تعویض یا تعمیر تأسیسات و تجهیزات، تعمیر لوله‌های آب، گاز و فاضلاب، لکه‌گیری و ایزولاسیون بام، تجدید نقاشی و کاغذ دیواری، تعمیر محوطه و...) فعالیت ساختمانی محسوب می‌شود.

ایجاد بنای جدید: انجام فعالیت‌های مربوط به مراحل مختلف ایجاد ساختمان مانند پی‌کنی، پی‌ریزی، شناژبندی، بر پا کردن اسکلت بنا و... مشروط بر آن که برای اولین بار در یک زمین صورت گیرد، به عنوان ایجاد بنای جدید در نظر گرفته شده است.

تجدید بنا: انجام فعالیت‌های مربوط به مراحل مختلف ایجاد ساختمان، در قطعه زمینی که قبلاً بنایی در آن وجود داشته و برای ایجاد ساختمان جدید تخریب شده است، به عنوان فعالیت ساختمانی تجدیدبنا مورد نظر قرار گرفته است.

تعمیرات اساسی: آن نوع فعالیت‌های ساختمانی که در ساختمان‌های موجود صورت گیرد و موجب افزایش کارایی و عمر بنا یا قسمت‌های خاصی از آن شود، به عنوان تعمیرات اساسی منظور شده است، مانند افزایش تعداد طبقات واحد مسکونی، اتاق یا سطح زیربنا، تعویض سیم‌کشی یا لوله‌کشی، تعمیر و بازسازی حیاط یا محوطه، تعمیر اساسی یا تعویض قسمت‌های مهم سیستم آب و فاضلاب و سایر

ساختمان را تشکیل می‌دهد و دارای ورودی اختصاصی به خیابان، کوچه، راه‌پله یا راهروی مشترک است. در سرشماری عمومی نفوس و مسکن به واحدهای مسکونی با تعریف فوق‌الذکر که از مصالح سخت (آجر، سیمان، سنگ، چوب و...) ساخته می‌شوند، واحد مسکونی معمولی اطلاق شده است.

اتاق: فضایی مستقل در داخل واحد مسکونی است که حداقل ۴ مترمربع مساحت و ۲ متر ارتفاع داشته باشد. آشپزخانه، حمام، طویله و کاهدانی به هر صورت، اتاق محسوب نمی‌شود. یادآور می‌شود آشپزخانه با مشخصات مذکور در سرشماری عمومی نفوس و مسکن ۱۳۷۵، اتاق منظور شده است.

در سرشماری ۱۳۸۵ نیز حال، آشپزخانه، انباری و ... مشروط به این که حداقل ۴ متر مربع مساحت و ۲ متر ارتفاع داشته باشد، اتاق محسوب می‌شود.

سرمایه‌گذاری: عبارت از تمامی پرداخت‌هایی است که برای ایجاد ساختمان در یک دوره معین انجام می‌شود، حتی اگر ساختمان در آن دوره تکمیل نشده باشد.

فعالیت ساختمانی: تمامی فعالیت‌هایی است که در ارتباط با مراحل مختلف ایجاد ساختمان (پی‌کنی، پی‌ریزی، شناژبندی، برپا کردن اسکلت بنا، ساخت بنا، نصب تأسیسات و تجهیزات، کاشی‌کاری، روکاری، نقاشی، سیم‌کشی و...) صورت می‌گیرد، همچنین تعمیرات اساسی و جزئی در

تأسیسات ساختمان، نقاشی مجدد، روکش مجدد بام و....

تعمیرات جزئی: منظور از تعمیرات جزئی، آن نوع تعمیراتی است که ویژگی تعمیرات اساسی را ندارد مانند لکه‌گیری بام، رفع نقایص کوچک سیستم آب و فاضلاب و سایر تأسیسات

سایر فعالیت‌های ساختمانی: آن گروه از فعالیت‌های ساختمانی که در زمره فعالیت‌های فوق‌الذکر نیستند، به عنوان سایر فعالیت‌های ساختمانی منظور می‌شوند. مانند آماده‌سازی زمین.

خانوار: رجوع کنید به تعاریف و مفاهیم "فصل ۲- جمعیت"

نحوه تصرف ملکی عرصه و اعیان: چنانچه مالکیت زمین و ساختمان متعلق به استفاده‌کننده از آن باشد نحوه تصرف ملکی عرصه اعیان نامیده می‌شود.

نحوه تصرف ملکی اعیان: در صورتی که فقط اعیانی ملک و تأسیسات آن متعلق به استفاده‌کننده بوده و عرصه (زمین) متعلق به دیگری باشد نحوه تصرف ملکی اعیان نامیده می‌شود.

نقاط شهری: رجوع کنید به تعاریف و مفاهیم "فصل ۲- جمعیت".

نقاط روستایی: رجوع کنید به تعاریف و مفاهیم "فصل ۲- جمعیت".

شرکت‌های تعاونی: رجوع کنید به تعاریف و مفاهیم "فصل ۴- کشاورزی، جنگلداری و شیلات".

شرکت تعاونی مسکن: نوعی شرکت تعاونی است که در زمینه تهیه زمین و احداث و یا خرید واحدهای مسکونی آماده و نیمه‌تمام، به منظور تکمیل و واگذاری آن به اعضای تحت پوشش، در قالب تعاونی‌های کارمندی، کارگری و متفرقه (آزاد) فعالیت می‌کند.

شرکت‌های تعاونی مسکن: نوعی شرکت‌های تعاونی که در زمینه تهیه زمین و احداث و یا خرید واحدهای مسکونی آماده و نیمه‌تمام به منظور تکمیل و واگذاری آن به اعضای تحت پوشش، در قالب تعاونی‌های کارمندی، کارگری و متفرقه (آزاد) فعالیت می‌کند.

هزینه ساختمان: هزینه ساختمان، چه در مرحله شروع که پیش‌بینی می‌شود و چه در مرحله تکمیل که رقم واقعی گزارش می‌شود شامل هزینه‌های نقشه ساختمان، نظارت مهندسی، پروانه ساختمان، مصالح ساختمان، وسایل و ابزارکار، مزد کارگر، حق الزحمه معمار، هزینه تأسیسات حرارت مرکزی، روشنایی، آب و فاضلاب و غیره می‌باشد ارزش زمین، در هزینه ساختمان منظور نمی‌شود.

گزیده اطلاعات

در سال ۱۳۹۷، نزدیک به ۲۹۳۶ فقره پروانه ساختمانی با مساحت زیربنای ۱۳۸۶۷۵۰ مترمربع توسط شهرداری های استان صادر شده که نسبت به سال قبل در تعداد پروانه ۱۷/۷ درصد و در مساحت ۱۷/۸ درصد افزایش داشته است. ۷۵/۱ درصد از پروانه های صادر شده به واحد های مسکونی اختصاص داشته است. شایان ذکر است ۹۵/۴ درصد از مصالح ساختمانی به کار رفته در احداث ساختمان، اسکلت فلزی یا بتن آرمه بوده است و ۲۴٪ ساختمان ها یک طبقه، ۲۳٪ دو طبقه، ۱۸٪ سه طبقه، ۸٪ چهار طبقه، و ۲۷٪ پنج طبقه و بیشتر بوده اند. حدود ۸۸٪ پروانه های صادر شده مربوط به زمین های بایر بوده اند.

در سال ۱۳۹۷، ۲۲۰۵ فقره پروانه ساختمان مسکونی با مساحت زیربنای ۹۳۳۰۸۰ مترمربع توسط شهرداری های استان صادر شده که نسبت به سال قبل در تعداد پروانه ۱۲/۸ درصد و در مساحت ۱۵/۳ درصد افزایش داشته است. شایان ذکر است ۹۴/۲ درصد از مصالح ساختمانی به کار رفته در احداث ساختمان های مسکونی، اسکلت فلزی یا بتن آرمه بوده است و ۳۸٪ ساختمان های مسکونی یک واحد، ۲۶٪ دو واحد، ۶٪ سه واحد، ۱۱٪ چهار واحد، و ۱۹٪ پنج واحد و بیشتر بوده اند.

تعداد واحد مسکونی تعیین شده در پروانه های ساختمانی صادر شده برای احداث و افزایش بنا در

کل ۷۵۴۴ واحد بوده که ۹۵/۹٪ مربوط به احداث ساختمان و ۴/۱٪ مربوط به افزایش بوده است. بخش خصوصی به ترتیب با ۹۹/۵٪ و ۹۹/۰٪ بیشترین سهم را در این واحدهای مسکونی داشته است.

متاسفانه بانک مرکزی به دلیل محرمانه در نظر گرفتن اطلاعات از ارائه آن ها خودداری کرد.

در سال ۱۳۹۷، ۸۱۷ واحد مسکونی با هزینه ۴۹۰۲۰۰ میلیون ریال، ۱۸ ساختمان دولتی با هزینه ۱۱۴۰۰۰ میلیون ریال، ۳ مرکز درمانی با هزینه ۵۵۵۰۰ میلیون ریال، و ۵ پروژه عمران شهری با هزینه ۳۲۰۰ میلیون ریال توسط اداره کل راه و شهرسازی استان اردبیل احداث شد. در این سال، ۱۹۹ قطعه زمین برای احداث واحد مسکونی و ۴۱ قطعه زمین برای احداث واحد غیرمسکونی توسط اداره کل راه و شهرسازی استان واگذار شده است.

در سال ۱۳۹۷، تعداد ۱۰۹ شرکت تعاونی مسکن فعال در پایان سال با ۱۹۷۳۵ عضو، ۳۹۳ شاغل، و سرمایه ۵۹۰۲۰ میلیون ریال وجود داشته است.

در سال ۱۳۹۷، متوسط قیمت یک متر مربع زمین ساختمانهای مسکونی کلنگی در شهر اردبیل، ۵۶۱۶ هزار ریال بوده که نسبت به سال قبل ۳۳ درصد افزایش یافته است. همچنین متوسط قیمت یک متر مربع زیربنای واحدهای

مسکونی ۱۲۰۷۹ هزار ریال بوده که نسبت به سال قبل ۲۲ درصد افزایش یافته است.

در سال ۱۳۹۷، متوسط اجاره بهای ماهانه در قراردادهای منعقدشده بین موجر و مستاجر در بنگاه های معاملات ملکی به ازای یک مترمربع زیربنای واحد مسکونی در شهر اردبیل ۴۱۰۵۵ ریال بوده که افزایش ۱۸/۱ درصدی را نشان می دهد.

براساس سرشماری سال ۱۳۹۵، ۹۴/۳ درصد واحدهای مسکونی معمولی دارای یک خانوار، ۴/۷ دارای دو خانوار، ۰/۸ دارای سه خانوار، و ۰/۲ دارای چهار خانوار بوده اند. همچنین، ۷۱/۵ درصد نحوه تصرف خانوارهای معمولی ساکن در واحدهای مسکونی معمولی، ملکی عرصه و اعیان و ۱۹/۴ درصد استیجاری بوده است.

۱۰-۱- پروانه های ساختمانی صادر شده برای احداث ساختمان برحسب مساحت زمین و زیر بنا در نقاط شهری (فقره-مترمربع)

سال و شهر	تعداد	مساحت زمین	مساحت زیر بنای طبقات
۱۳۸۰.....	۲۹۹۰	۷۵۲۰۲۱	۸۱۲۴۶۱
۱۳۸۵.....	۳۹۳۶	۱۱۵۱۶۳۱	۱۱۱۵۸۰۰
۱۳۹۰.....	۲۷۴۵	۱۳۶۶۷۲۰	۲۲۹۳۱۴۲
۱۳۹۳.....	۲۴۵۳	۷۵۰۷۲۱	۱۰۹۷۷۶۱
۱۳۹۴.....	۲۲۸۱	۵۹۴۰۶۲	۸۸۱۷۹۳
۱۳۹۵.....	۲۳۹۷	۵۸۳۵۹۱	۱۰۰۹۲۳۳
۱۳۹۶.....	۲۴۹۴	۷۳۳۴۶۳	۱۱۷۷۱۷۴
۱۳۹۷.....	۲۹۳۶	۸۷۳۷۸۰	۱۳۸۶۷۵۰
آبی بیگلو.....	۳۴	۱۴۱۶۷	۷۰۸۵
اردبیل.....	۱۵۲۷	۳۵۴۲۵۰	۹۶۳۱۵۰
اردیموسی.....	.	.	.
اسلام آباد.....	۱۸	۳۶۹۸	۳۶۰۰
اصلاندوز.....	۷۰	۱۱۷۰۱	۱۱۶۴۴
بیله سوار.....	۵۳	۱۸۹۶۶	۱۱۰۹۶
پارس آباد.....	۲۳۸	۳۹۹۹۱	۵۳۱۷۰
تازه کند انگوت.....	۲۹	۴۷۲۱	۴۸۵۰
ثمرین.....	.	.	.
جعفر آباد.....	۴۹	۳۷۴۵۴	۲۰۱۳۲
خلخال.....	۱۰۲	۲۳۴۶۲	۳۷۶۲۹
رضی.....	۳	۶۵۹	۳۹۴
زهرآ.....	.	.	.
سرعین.....	۶۳	۴۳۵۹۷	۸۲۲۸۲
عنبران.....	۲۰	۶۲۰۰	۲۱۲۷
فخر آباد.....	۷	۷۷۲۹	۵۵۶
قصابه.....	۳	۸۷۱	۳۰۶
کلور.....	۲۵	۶۱۱۹	۴۸۳۸
کورائیم.....	۶	۲۹۴۸	۱۶۸۴
گرمی.....	۱۲۶	۳۷۷۶۳	۲۶۷۵۸
گیوی.....	۲۶	۶۳۳۶	۶۴۷۸
لاهرود.....	۲۱	۷۴۵۷	۲۸۷۰
مرادلو.....	۴	۲۴۰۳	۷۵۹
مشگین شهر.....	۳۰۲	۴۷۱۰۳	۷۸۳۷۱
مغان سر.....	۱۲	۸۳۴۳	۱۵۵۹
نمین.....	۸۱	۶۸۸۲۲	۳۷۰۲۲
نیر.....	۴۰	۹۴۰۵۰	۱۵۳۰۶
هشتجین.....	۴۶	۱۱۶۷۲	۷۴۰۴
هیر.....	۳۱	۱۳۲۹۸	۵۶۸۰

ماخذ- مرکز آمار ایران (ر.م).

- مرکز آمار ایران. دفتر صنعت، معدن، و زیربنایی.

۲-۱۰- پروانه های ساختمانی صادر شده برای احداث ساختمان برحسب نوع استفاده در نقاط شهری (فقره)

سال و شهر	جمع	مسکونی	مسکونی و کارگاه توام	بازرگانی	صنعتی، آموزشی و بهداشتی	سایر
۱۳۸۰	۲۹۹۰	۲۴۸۹	۲۵۰	۱۹۱	۰	۶۰
۱۳۸۵	۳۹۳۶	۳۲۲۵	۴۹۰	۱۷۲	۴۹	۰
۱۳۹۰	۲۷۴۵	۱۹۹۲	۵۴۲	۱۸۲	۱۷	۱۲
۱۳۹۳	۲۴۵۲	۱۷۷۴	۳۸۴	۲۵۹	۳۲	۳
۱۳۹۴	۲۲۸۱	۱۶۳۶	۳۵۴	۲۶۳	۲۱	۷
۱۳۹۵	۲۳۹۷	۱۸۳۰	۳۶۱	۱۸۰	۱۶	۱۰
۱۳۹۶	۲۴۹۴	۱۸۵۸	۳۷۰	۲۳۱	۲۹	۶
۱۳۹۷	۲۹۳۶	۲۲۰۵	۴۲۶	۲۷۸	۱۹	۸
ابی بیگلو	۳۴	۱۹	۷	۷	۱	۰
اردبیل	۱۵۲۷	۱۱۰۸	۲۴۹	۱۶۱	۵	۴
اردیموسی	۰	۰	۰	۰	۰	۰
اسلام آباد	۱۸	۱۲	۳	۳	۰	۰
اصلاندوز	۷۰	۳۰	۱۹	۲۰	۱	۰
بیله سوار	۵۳	۴۹	۲	۲	۰	۰
پارس آباد	۲۳۸	۲۲۵	۹	۳	۱	۰
تازه کند انگوت	۲۹	۱۵	۸	۶	۰	۰
ثمرین	۰	۰	۰	۰	۰	۰
جعفر آباد	۴۹	۳۵	۱۱	۲	۱	۰
خلخال	۱۰۲	۷۴	۱۷	۱۱	۰	۰
رضی	۳	۱	۰	۲	۰	۰
زهرآ	۰	۰	۰	۰	۰	۰
سرعین	۶۳	۴۸	۴	۱۰	۱	۰
عنبران	۲۰	۱۷	۱	۲	۰	۰
فخر آباد	۷	۵	۰	۱	۰	۱
قصابه	۳	۳	۰	۰	۰	۰
کلور	۲۵	۲۴	۱	۰	۰	۰
کورائیم	۶	۵	۱	۰	۰	۰
گرمی	۱۲۶	۱۰۷	۹	۹	۱	۰
گیوی	۲۶	۲۰	۱	۵	۰	۰
لاهرود	۲۱	۱۹	۱	۱	۰	۰
مرادلو	۴	۴	۰	۰	۰	۰
مشگین شهر	۳۰۲	۲۰۹	۶۵	۱۹	۷	۲
مغان سر	۱۲	۱۱	۱	۰	۰	۰
نمین	۸۱	۶۸	۴	۸	۱	۰
نیر	۴۰	۳۲	۵	۲	۰	۱
هشتجین	۴۶	۴۲	۴	۰	۰	۰
هیر	۳۱	۲۳	۴	۴	۰	۰

ماخذ- مرکز آمار ایران (ر.م).

- مرکز آمار ایران. دفتر صنعت، معدن، و زیربنایی.

۳-۱۰- پروانه های ساختمانی صادر شده برای احداث ساختمان برحسب نوع اسکلت و مصالح عمده ساختمانی در نقاط شهری (فقره)

سال و شهر	جمع	آجر و آهن	آجر و چوب	بلوک سیمانی	اسکلت فلزی	بتون آرمه	سایر
..... ۱۳۸۰	۲۹۹۰	۵۸۳	۷	۱۲	۱۹۱۸	۴۶۱	۹
..... ۱۳۸۵	۲۹۳۶	۸۳۵	۱۵	۹۵	۱۸۵۲	۱۱۳۶	۲
..... ۱۳۹۰	۲۷۴۵	۳۲۰	۲	۱۴	۱۰۸۸	۱۳۲۱	۰
..... ۱۳۹۳	۲۴۵۲	۱۲۱	۰	۷	۸۳۴	۱۴۹۰	۰
..... ۱۳۹۴	۲۲۸۱	۱۳۳	۰	۱۲	۷۰۷	۱۴۲۹	۰
..... ۱۳۹۵	۲۳۹۷	۱۱۰	۰	۲	۶۱۶	۱۶۶۹	۰
..... ۱۳۹۶	۲۴۹۴	۸۹	۰	۴	۵۱۱	۱۸۹۰	۰
..... ۱۳۹۷	۲۹۲۶	۱۳۴	۰	۰	۴۶۹	۲۳۳۳	۰
..... ابی بیگلو	۳۴	۰	۰	۰	۱	۳۳	۰
..... اردبیل	۱۵۲۷	۳	۰	۰	۲۷۰	۱۲۵۴	۰
..... اردیموسی	۰	۰	۰	۰	۰	۰	۰
..... اسلام آباد	۱۸	۸	۰	۰	۵	۵	۰
..... اصلاندوز	۷۰	۲۵	۰	۰	۳۰	۱۵	۰
..... بیله سوار	۵۳	۰	۰	۰	۲	۵۱	۰
..... پارس آباد	۲۳۸	۲۳	۰	۰	۲۹	۱۸۶	۰
..... تازه کند انگوت	۲۹	۰	۰	۰	۰	۲۹	۰
..... ثمرین	۰	۰	۰	۰	۰	۰	۰
..... جعفر آباد	۴۹	۱	۰	۰	۰	۴۸	۰
..... خلخال	۱۰۲	۴	۰	۰	۵	۹۳	۰
..... رضی	۳	۱	۰	۰	۱	۱	۰
..... زهرا	۰	۰	۰	۰	۰	۰	۰
..... سرعین	۶۳	۰	۰	۰	۷	۵۶	۰
..... عنبران	۲۰	۹	۰	۰	۰	۱۱	۰
..... فخر آباد	۷	۳	۰	۰	۲	۲	۰
..... قصابه	۳	۰	۰	۰	۲	۱	۰
..... کلور	۲۵	۰	۰	۰	۱	۲۴	۰
..... کورائیم	۶	۱	۰	۰	۰	۵	۰
..... گرمی	۱۲۶	۳۸	۰	۰	۴	۸۴	۰
..... گبوی	۲۶	۸	۰	۰	۴	۱۴	۰
..... لاهرود	۲۱	۴	۰	۰	۱	۱۶	۰
..... مرادلو	۴	۰	۰	۰	۱	۳	۰
..... مشگین شهر	۳۰۲	۰	۰	۰	۸۶	۲۱۶	۰
..... مغان سر	۱۲	۰	۰	۰	۰	۱۲	۰
..... نمین	۸۱	۱	۰	۰	۷	۷۳	۰
..... نیر	۴۰	۰	۰	۰	۷	۳۳	۰
..... هشتجین	۴۶	۵	۰	۰	۲	۳۹	۰
..... هیر	۳۱	۰	۰	۰	۲	۲۹	۰

ماخذ- مرکز آمار ایران (ر.م).

- مرکز آمار ایران. دفتر صنعت، معدن، و زیربنایی.

۱۰-۴- پروانه های ساختمانی صادر شده برای احداث ساختمان برحسب تعداد طبقات در نقاط شهری (فقره)

سال و شهر	جمع	یک طبقه	دو طبقه	سه طبقه	چهار طبقه	پنج طبقه و بیشتر
..... ۱۳۸۰	۲۹۹۰	۱۲۵۴	۹۳۲	۸۰۴	.	.
..... ۱۳۸۵	۳۹۳۶	۱۶۴۲	۱۲۸۶	۱۰۰۸	.	.
..... ۱۳۹۰	۲۷۴۵	۶۰۸	۵۰۳	۵۱۲	۴۲۸	۶۹۴
..... ۱۳۹۳	۲۴۵۲	۵۳۸	۵۶۳	۴۵۷	۲۴۰	۶۵۴
..... ۱۳۹۴	۲۲۸۱	۵۶۲	۵۷۶	۴۴۷	۲۲۴	۴۷۲
..... ۱۳۹۵	۲۳۹۷	۵۳۲	۵۵۹	۴۷۴	۲۴۳	۵۸۹
..... ۱۳۹۶	۲۴۹۴	۵۳۱	۵۹۸	۴۴۴	۲۵۰	۶۷۱
..... ۱۳۹۷	۲۹۳۶	۷۱۱	۶۸۳	۵۱۹	۲۲۷	۷۹۶
..... ابی بیگلو	۳۴	۲۲	۹	۳	.	.
..... اردبیل	۱۵۲۷	۱۷۳	۱۶۷	۲۹۵	۱۶۵	۷۲۷
..... اردیموسی
..... اسلام آباد	۱۸	۱۰	۶	۲	.	.
..... اصلاندوز	۷۰	۳۶	۲۶	۸	.	.
..... بیله سوار	۵۳	۲۹	۲۰	۳	۱	.
..... پارس آباد	۲۳۸	۵۰	۱۳۲	۴۵	۸	۳
..... تازه کند انگوت	۲۹	۱۵	۹	۴	.	۱
..... ثمرین
..... جعفر آباد	۴۹	۲۶	۲۱	۲	.	.
..... خلخال	۱۰۲	۲۸	۲۲	۲۹	۵	۱۸
..... رضی	۳	۲	۱	.	.	.
..... زهرا
..... سرعین	۶۳	۳	۶	۱۶	۱۲	۲۶
..... عنبران	۲۰	۱۷	۳	.	.	.
..... فخر آباد	۷	۷
..... قصابه	۳	۳
..... کلور	۲۵	۷	۱۳	۲	۳	.
..... کورائیم	۶	.	۵	۱	.	.
..... گرمی	۱۲۶	۶۶	۳۴	۱۳	۱۲	۱
..... گیوی	۲۶	۱۵	۲	۵	۲	۲
..... لاهرود	۲۱	۱۶	۵	.	.	.
..... مرادلو	۴	۳	۱	.	.	.
..... مشکین شهر	۳۰۲	۹۷	۱۳۵	۶۱	۷	۲
..... مغان سر	۱۲	۱۱	۱	.	.	.
..... نمین	۸۱	۱۳	۲۷	۱۹	۸	۱۴
..... نیر	۴۰	۱۹	۱۷	۱	۲	۱
..... هشتجین	۴۶	۲۹	۹	۷	۱	.
..... هیر	۳۱	۱۴	۱۲	۳	۱	۱

ماخذ- مرکز آمار ایران (رم).

- مرکز آمار ایران. دفتر صنعت، معدن، و زیربنایی.

۵-۱۰- پروانه های ساختمانی صادر شده برای احداث ساختمان برحسب مساحت زمین و وضعیت قبلی آن در نقاط شهری (فقره- مترمربع)

ساختمان تخریبی		باغ یا مزرعه		زمین بایر		جمع		سال و شهر
مساحت	پروانه	مساحت	پروانه	مساحت	پروانه	مساحت	پروانه	
۳۵۸۵۳	۱۵۹	۲۷۷۱۰	۱۵	۶۸۸۴۵۸	۲۸۱۶	۷۵۲۰۲۱	۲۹۹۰	۱۳۸۰
۷۳۰۹۹	۳۴۰	۵۸۳۹	۱۹	۱۰۷۲۶۹۳	۳۵۷۷	۱۱۵۱۶۳۱	۳۹۳۶	۱۳۸۵
۱۵۵۰۴۱	۷۱۵	۲۴۳۰	۵	۶۲۹۷۴۰	۲۰۲۵	۷۸۷۲۱۱	۲۷۴۵	۱۳۹۰
۳۲۶۳۴۵	۸۸۳	۲۱۲۱۸	۱۳	۴۰۳۱۵۸	۱۵۵۶	۷۵۰۷۲۱	۲۴۵۲	۱۳۹۳
۲۱۶۲۷۷	۷۱۱	۱۲۶۲۴	۸	۳۶۵۱۶۱	۱۵۶۲	۵۹۴۰۶۲	۲۲۸۱	۱۳۹۴
۱۲۷۴۶۵	۴۷۲	۵۱۷	۲	۴۵۵۶۰۹	۱۹۲۳	۵۸۳۵۹۱	۲۳۹۷	۱۳۹۵
۹۹۳۸۵	۳۹۲	۲۷۶۹	۴	۶۳۱۳۰۹	۲۰۹۸	۷۳۳۴۶۳	۲۴۹۴	۱۳۹۶
۱۱۱۱۶	۳۴۵	۱۱۹۴۸۲	۷	۶۷۳۱۸۲	۲۵۸۴	۸۷۳۷۸۰	۲۹۳۶	۱۳۹۷
۲۰۸۳	۱	.	.	۱۲۰۸۴	۳۳	۱۴۱۶۷	۳۴	ابی بیگلر
۵۴۶۹۷	۲۵۵	.	.	۲۹۹۵۵۳	۱۲۷۲	۳۵۴۲۵۰	۱۵۲۷	اردبیل
.	اردیموسی
.	.	.	.	۳۶۹۸	۱۸	۳۶۹۸	۱۸	اسلام آباد
۱۶۸۵	۱۱	.	.	۱۰۰۱۶	۵۹	۱۱۷۰۱	۷۰	اصلاندوز
۱۲۰۵۷	۳۶	۴۶۱	۱	۶۴۴۸	۱۶	۱۸۹۶۶	۵۳	بيله سوار
.	.	.	.	۳۹۹۹۱	۲۳۸	۳۹۹۹۱	۲۳۸	پارس آباد
.	.	.	.	۴۷۲۱	۲۹	۴۷۲۱	۲۹	تازه کند انگوت
.	ثمرین
۱۱۰۱	۴	۱۶۳۵۷	۱	۱۹۹۹۶	۴۴	۳۷۴۵۴	۴۹	جعفر آباد
.	.	۱۱۷۷	۱	۲۲۲۸۵	۱۰۱	۲۳۴۶۲	۱۰۲	خلخال
.	.	.	.	۶۵۹	۳	۶۵۹	۳	رضی
.	زهرا
.	.	.	.	۴۳۵۹۷	۶۳	۴۳۵۹۷	۶۳	سرعین
.	.	.	.	۶۲۰۰	۲۰	۶۲۰۰	۲۰	عنبران
.	.	۶۴۶۷	۱	۱۲۶۲	۶	۷۷۲۹	۷	فخر آباد
.	.	.	.	۸۷۱	۳	۸۷۱	۳	قصابه
۱۰۶۳	۵	.	.	۵۰۵۶	۲۰	۶۱۱۹	۲۵	کلور
۱۸۰	۱	.	.	۲۷۶۸	۵	۲۹۴۸	۶	کورائیم
۳۱۱۸	۱۷	۹۶۲۲	۱	۲۵۰۲۳	۱۰۸	۳۷۷۶۳	۱۲۶	گرمی
۶۵	۱	.	.	۶۲۷۱	۲۵	۶۳۳۶	۲۶	گیوی
۶۸۹	۳	.	.	۶۷۶۸	۱۸	۷۴۵۷	۲۱	لاهرود
۸۵۸	۱	.	.	۱۵۴۵	۳	۲۴۰۳	۴	مرادلو
.	.	.	.	۴۷۱۰۳	۳۰۲	۴۷۱۰۳	۳۰۲	مشگین شهر
۱۴۶۵	۱	.	.	۶۸۷۸	۱۱	۸۳۴۳	۱۲	مغان سر
۸۳۲	۳	.	.	۶۷۹۹۰	۷۸	۶۸۸۲۲	۸۱	نمین
۱۵۴	۱	۸۴۳۷۲	۱	۹۵۲۴	۳۸	۹۴۰۵۰	۴۰	نیر
۱۰۶۹	۵	.	.	۱۰۶۰۳	۴۱	۱۱۶۷۲	۴۶	هشتجین
.	.	۱۰۲۶	۱	۱۲۲۷۲	۳۰	۱۳۲۹۸	۳۱	هیر

ماخذ- مرکز آمار ایران (ر.م).

- مرکز آمار ایران. دفتر صنعت، معدن، و زیربنایی.

۱۰-۶- پروانه های ساختمانی صادر شده برای احداث ساختمان مسکونی برحسب تعداد واحد مسکونی، مساحت زمین، و مساحت زیربنا در نقاط شهری (فقره-مترمربع)

مساحت زیربنا	مساحت زمین	تعداد پروانه برحسب تعداد واحد مسکونی						شهر و سال
		پنج واحد و بیش تر	چهار واحد	سه واحد	دو واحد	یک واحد	جمع	
۴۱۹۷۲۰	۲۸۴۸۱۰	۴۲	۷	۲۸۵	۶۴۵	۱۴۱۰	۲۴۸۹ ۱۳۸۰
		۶۸	۶۳	۲۸۹	۹۶۰	۱۸۴۵	۳۲۲۵ ۱۳۸۵
۱۶۶۰۸۰۰	۷۶۸۱۲۰	۲۴۳	۴۵۳	۳۳۰	۵۸۳	۷۵۲	۲۳۶۱ ۱۳۹۰
۷۳۶۹۲۵	۳۷۰۳۷۶	۳۱۷	۲۴۰	۱۵۳	۴۶۳	۶۰۱	۱۷۷۴ ۱۳۹۳
۶۷۷۹۷۱	۳۴۰۷۴۵	۲۳۶	۱۶۴	۱۶۱	۴۴۵	۶۳۰	۱۶۳۶ ۱۳۹۴
۷۹۳۱۷۰	۴۳۵۵۶۷	۲۷۹	۲۴۵	۱۷۱	۵۱۴	۶۲۱	۱۸۳۰ ۱۳۹۵
۸۰۹۳۶۳	۴۴۴۴۵۷	۳۱۶	۲۱۷	۱۳۷	۴۹۲	۶۹۶	۱۸۵۸ ۱۳۹۶
۹۳۳۰۸۰	۵۰۱۴۱۴	۴۱۷	۲۳۵	۱۲۵	۵۸۰	۸۴۸	۲۲۰۵ ۱۳۹۷
۳۷۸۸	۶۶۹۶	.	.	۱	۵	۱۳	۱۹ ابی بیگلو
۶۴۱۰۵۵	۲۲۳۶۷۱	۳۷۲	۲۱۷	۸۴	۲۳۹	۱۹۶	۱۱۰۸ اردبیل
. اردیموسی
۲۳۸۰	۲۷۸۱	۱	.	۱	۳	۷	۱۲ اسلام آباد
۴۴۲۲	۶۴۵۱	.	.	۲	۸	۲۰	۳۰ اصلاندوز
۱۰۰۷۷	۱۶۱۲۹	.	.	۳	۱۴	۳۲	۴۹ بیله سوار
۵۰۰۷۱	۳۷۲۶۳	.	.	۵	۱۱۹	۱۰۱	۲۲۵ پارس آباد
۲۳۷۷	۳۳۶۰	.	.	.	۴	۱۱	۱۵ تازه کند انگوت
. ثمرین
۵۶۲۷	۱۴۰۱۳	.	.	.	۹	۲۶	۳۵ جعفر آباد
۲۶۷۲۹	۱۷۰۲۸	۳	۱۰	۵	۲۴	۳۲	۷۴ خلخال
۱۴۳	۴۳۸	۱	۱ رضی
. زهرا
۶۶۸۸۷	۲۱۶۱۵	۲۶	۲	۷	۷	۶	۴۸ سرعین
۱۶۵۱	۴۷۸۸	۱۷	۱۷ عنبران
۴۶۵	۱۲۲۵	۵	۵ فخر آباد
۳۰۶	۸۷۱	۳	۳ قصابه
۴۳۳۰	۶۰۱۷	.	.	۲	۱۲	۱۰	۲۴ کلور
۱۴۲۱	۲۵۸۱	۵	۵ کورائیم
۱۹۶۰۹	۳۲۵۷۲	.	۱	۸	۲۸	۷۰	۱۰۷ گرمی
۴۰۶۸	۵۱۹۰	.	۱	.	۲	۱۷	۲۰ گیوی
۲۶۶۳	۷۰۵۸	.	.	.	۳	۱۶	۱۹ لاهرود
۷۵۹	۲۴۰۳	.	.	.	۱	۳	۴ مرادلو
۳۸۱۹۸	۳۲۴۵۶	.	.	۳	۵۷	۱۴۹	۲۰۹ مشگین شهر
۱۵۱۴	۷۶۴۸	.	.	.	۱	۱۰	۱۱ مغان سر
۲۸۲۳۹	۱۸۴۷۴	۱۳	۴	۳	۲۶	۲۲	۶۸ نمین
۶۰۰۰	۸۲۱۷	۲	.	.	۷	۲۳	۳۲ نیر
۶۴۷۵	۱۱۲۲۵	.	.	۱	۶	۳۵	۴۲ هشتجین
۳۸۲۶	۱۱۲۴۴	.	.	.	۵	۱۸	۲۳ هیر

ماخذ- مرکز آمار ایران (ر.م).

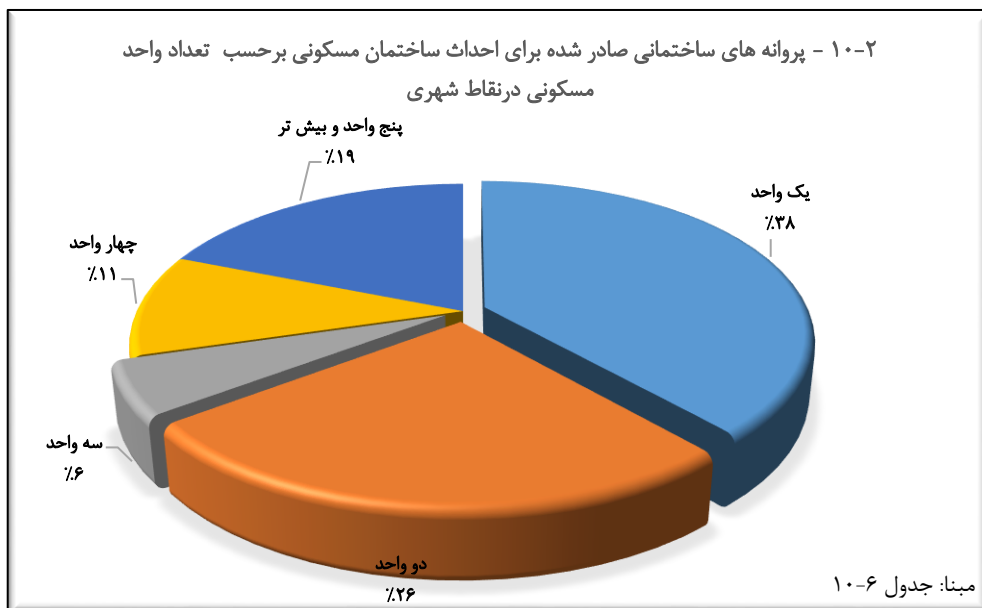
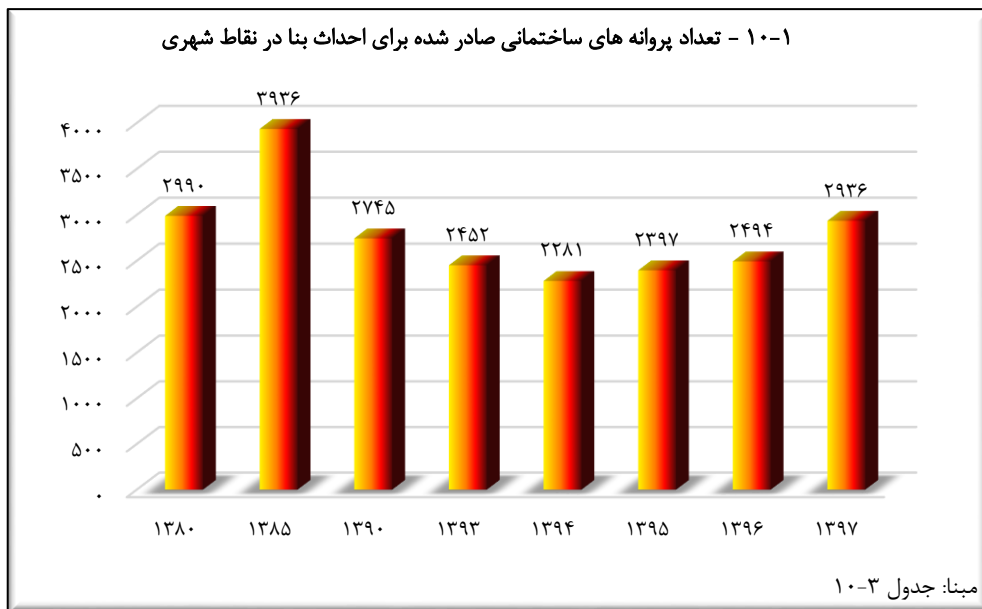
- مرکز آمار ایران. دفتر صنعت، معدن، و زیربنایی.

۷-۱۰- پروانه های ساختمانی صادر شده برای احداث ساختمان مسکونی برحسب نوع اسکلت و مصالح عمده ساختمانی در نقاط شهری (فقره)

سال و شهر	جمع کل	اسکلت فلزی	بتون آرمه	آجر و آهن	آجر و چوب	بلوک سیمانی	سایر
۱۳۸۰	۲۴۸۹	۱۴۹۹	۴۱۴	۵۵۰	۶	۱۱	۹
۱۳۸۵	۳۲۲۵	۱۳۲۸	۱۰۰۸	۷۸۰	۱۵	۹۲	۲
۱۳۹۰	۲۳۶۱	۸۷۵	۱۱۵۱	۳۱۹	۲	۱۴	۰
۱۳۹۳	۱۷۷۴	۴۹۰	۱۱۶۶	۱۱۲	۰	۶	۰
۱۳۹۴	۱۶۳۶	۳۶۸	۱۱۲۸	۱۲۸	۰	۱۲	۰
۱۳۹۵	۱۸۳۰	۳۶۹	۱۳۵۳	۱۰۶	۰	۲	۰
۱۳۹۶	۱۸۵۸	۲۷۱	۱۴۹۶	۸۷	۰	۴	۰
۱۳۹۷	۲۳۰۵	۲۳۸	۱۸۴۰	۱۲۷	۰	۰	۰
ابی بیگلو	۱۹	۰	۱۹	۰	۰	۰	۰
اردبیل	۱۱۰۸	۱۳۵	۹۷۰	۳	۰	۰	۰
اردیموسی	۰	۰	۰	۰	۰	۰	۰
اسلام آباد	۱۲	۱	۳	۸	۰	۰	۰
اصلاندوز	۳۰	۴	۵	۲۱	۰	۰	۰
بیله سوار	۴۹	۲	۴۷	۰	۰	۰	۰
پارس آباد	۲۲۵	۲۵	۱۷۷	۲۳	۰	۰	۰
تازه کند انگوت	۱۵	۰	۱۵	۰	۰	۰	۰
ثمرین	۰	۰	۰	۰	۰	۰	۰
جعفر آباد	۳۵	۰	۳۵	۰	۰	۰	۰
خلخال	۷۴	۰	۷۰	۴	۰	۰	۰
رضی	۱	۰	۱	۰	۰	۰	۰
زهرا	۰	۰	۰	۰	۰	۰	۰
سرعین	۴۸	۳	۴۵	۰	۰	۰	۰
عنبران	۱۷	۰	۹	۸	۰	۰	۰
فخر آباد	۵	۱	۱	۳	۰	۰	۰
قصابه	۳	۲	۱	۰	۰	۰	۰
کلور	۲۴	۱	۲۳	۰	۰	۰	۰
کورائیم	۵	۰	۴	۱	۰	۰	۰
گرمی	۱۰۷	۳	۶۶	۳۸	۰	۰	۰
گیوی	۲۰	۲	۱۰	۸	۰	۰	۰
لاهرود	۱۹	۰	۱۵	۴	۰	۰	۰
مرادلو	۴	۱	۳	۰	۰	۰	۰
مشگین شهر	۲۰۹	۵۲	۱۵۷	۰	۰	۰	۰
مغان سر	۱۱	۰	۱۱	۰	۰	۰	۰
نمین	۶۸	۲	۶۵	۱	۰	۰	۰
نیر	۳۲	۱	۳۱	۰	۰	۰	۰
هشتجین	۴۲	۱	۳۷	۴	۰	۰	۰
هیر	۲۳	۲	۲۱	۰	۰	۰	۰

ماخذ- مرکز آمار ایران.(م.م).

- مرکز آمار ایران. دفتر صنعت، معدن، و زیربنایی.



۸-۱۰- تعداد واحد مسکونی تعیین شده در پروانه های ساختمانی صادر شده برحسب نوع پروانه و بخش متقاضی در نقاط شهری

افزایش بنا				احداث ساختمان				افزایش بنا و احداث و	سال و شهر
دولتی	تعاونی	خصوصی	جمع	دولتی	تعاونی	خصوصی	جمع		
.	.	۱۹۵	۱۹۵	۳۲	۷۸۶	۴۴۴۷	۵۲۶۵	۵۴۶۰	۱۳۸۰
۳	.	۲۶۱	۲۶۴	۳۵	۹	۳۸۹۲	۳۹۳۶	۴۲۰۰	۱۳۸۵
.	.	۲۰۷	۲۰۷	۸	۱۸۷۲	۷۳۵۶	۹۲۳۶	۹۴۴۳	۱۳۹۰
.	.	۲۴۵	۲۴۵	۱۶	۱۰	۶۱۴۳	۶۱۶۹	۶۴۱۴	۱۳۹۳
.	.	۲۲۴	۲۲۴	۲	۱۰	۵۰۶۵	۵۰۷۷	۵۳۰۱	۱۳۹۴
۲	.	۴۳۹	۴۴۱	۲	۶	۵۹۴۱	۵۹۴۹	۶۳۹۰	۱۳۹۵
.	.	۳۶۳	۳۶۳	۲۴	۴۷	۶۳۶۴	۶۴۳۵	۶۷۹۸	۱۳۹۶
۳	.	۳۰۹	۳۱۲	۲۹	۷	۷۱۹۶	۷۲۳۲	۷۵۴۴	۱۳۹۷
.	۱	۳۷	۳۸	۳۸	ابی بیگلر
.	.	۳۰	۳۰	.	۶	۴۹۳۵	۴۹۴۱	۴۹۷۱	اردبیل
.	اردبیل موسی
.	۲۶	۲۶	۲۶	اسلام آباد
.	۶۴	۶۴	۶۴	اصلاندوز
.	.	۱	۱	.	.	۷۷	۷۷	۷۸	بیله سوار
.	.	۱۴۷	۱۴۷	.	.	۳۶۶	۳۶۶	۵۱۳	پارس آباد
.	.	۲	۲	.	.	۳۱	۳۱	۳۳	تازه کند انگوت
.	ثمرین
.	.	۲۳	۲۳	.	.	۵۶	۵۶	۷۹	جعفر آباد
۳	.	۵	۸	.	.	۱۸۹	۱۸۹	۱۹۷	خلخال
.	۱	۱	۱	رضی
.	زهرآ
.	.	۵۳	۵۳	.	.	۴۰۳	۴۰۳	۴۵۶	سرعین
.	۱۹	۱۹	۱۹	عنبران
.	۶	۶	۶	فخر آباد
.	۳	۳	۳	قصابه
.	.	۲	۲	.	.	۴۴	۴۴	۴۶	کلور
.	۶	۶	۶	کورائیم
.	.	۱۵	۱۵	۲۴	.	۱۴۸	۱۷۲	۱۸۷	گرمی
.	۲۸	۲۸	۲۸	گیوی
.	۲۳	۲۳	۲۳	لاهرود
.	۵	۵	۵	مرادلو
.	.	۶	۶	۵	.	۳۹۴	۳۹۹	۴۰۵	مشگین شهر
.	۱۳	۱۳	۱۳	مغان سر
.	.	۲۴	۲۴	.	.	۱۷۹	۱۷۹	۲۰۳	نمین
.	.	۱	۱	.	.	۵۴	۵۴	۵۵	نیر
.	۵۵	۵۵	۵۵	هشتجین
.	۳۴	۳۴	۳۴	هیر

ماخذ- مرکز آمار ایران (ر.م).

- مرکز آمار ایران. دفتر صنعت، معدن، و زیربنایی.

۹-۱- مشخصات ساختمان های شروع شده توسط بخش خصوصی در نقاط شهری

شرح	تعداد ساختمان (دستگاه)	مساحت زمین (هزار مترمربع)	سطح زیربنای طبقه همکف (هزار مترمربع)	سطح کل زیربنای طبقات (هزار مترمربع)	ارزش زمین (میلیون ریال)	هزینه ساختمان (میلیون ریال)
جمع						
.....	۲۳۳۹	۴۵۰	۲۳۲	۴۲۱	۹۶۱۰۴	۲۲۶۲۴۲
.....	۲۲۵۳	۵۸۹	۲۷۰	۵۳۰	۴۱۱۲۹۴	۷۹۹۷۱۷
.....	۲۳۵۷	۵۳۴	۲۹۸	۱۲۰۸	۱۵۸۸۵۰۰	۳۱۶۱۵۹۸
.....	۲۳۵۹	۵۴۴	۳۱۸	۱۵۲۶	۶۷۹۰۹۵۲	۸۷۵۷۱۴۴
.....	۲۰۸۰	۴۳۱	۲۶۵	۱۰۹۰	۵۲۵۰۰۹۲	۶۶۸۲۵۴۸
.....	۱۵۸۷	۳۸۷	۱۹۸	۷۴۹	۳۳۶۴۸۰	۴۴۷۸۵۴۵
.....	۱۹۶۰	۴۱۶	۲۶۰	۱۰۹۴	۴۱۸۳۵۰۸	۸۶۸۴۴۵۵
.....
۱۳۹۷						
ساختمان مسکونی						
.....	۲۱۹۸	۴۲۸	۲۱۷	۳۸۷	۸۵۷۶۵	۲۰۵۵۰۲
.....	۱۸۵۴	۳۲۶	۱۷۶	۳۶۶	۲۸۹۸۴۲	۴۸۵۲۶۸
.....	۲۲۱۸	۴۸۲	۲۶۸	۱۱۱۸	۱۴۶۰۲۸۸	۲۹۳۱۱۶۳
.....	۱۹۲۵	۳۹۱	۲۴۲	۱۲۰۷	۴۲۴۷۲۹۶	۶۶۷۸۸۷۰
.....	۱۸۰۴	۳۱۶	۱۹۹	۸۸۴	۳۹۳۷۴۶۷	۵۱۸۶۷۸۸
.....	۱۳۲۳	۲۲۳	۱۴۲	۵۸۷	۱۸۷۲۵۸۷	۳۵۶۵۰۸۹
.....	۱۷۲۴	۳۱۱	۲۰۳	۸۵۴	۲۷۸۶۱۵۸	۶۲۹۷۰۲۸
.....
۱۳۹۷						
ساختمان غیر مسکونی						
.....	۱۲	۳	۲	۶	۲۰۵۴	۴۴۷۵
.....	۱۸۹	۲۳۶	۷۶	۱۰۲	۷۶۴۲۰	۲۲۹۳۲۴
.....	۴۲	۳۰	۱۶	۳۲	۲۲۶۶۶	۸۲۶۸۵
.....	۷۸	۸۷	۲۸	۷۷	۱۳۵۶۰۹۹	۶۸۰۵۹۵
.....	۶۷	۷۰	۳۶	۷۵	۷۶۵۶۳۸	۶۱۰۸۸۴
.....	۵۴	۱۲۵	۲۶	۵۶	۷۶۶۸۹۱	۴۴۳۱۱۱
.....	۱۱۳	۶۸	۳۵	۵۸	۴۱۳۵۹۷	۴۰۶۳۲۷
.....
۱۳۹۷						
ساختمان مسکونی و غیر مسکونی توأم						
.....	۱۲۹	۱۹	۱۳	۲۸	۸۲۸۵	۱۶۲۶۵
.....	۲۱۰	۲۷	۱۸	۶۲	۴۵۰۳۲	۸۵۱۲۵
.....	۹۷	۲۲	۱۴	۵۸	۱۰۵۵۴۶	۱۴۷۷۵۰
.....	۳۵۶	۶۶	۴۸	۲۴۲	۱۱۸۷۵۵۷	۱۳۹۷۶۷۹
.....	۲۰۹	۴۵	۳۰	۱۳۱	۵۴۶۹۸۷	۸۸۴۸۷۶
.....	۲۱۰	۳۹	۳۰	۱۰۶	۷۲۹۰۰۲	۴۷۰۳۴۵
.....	۱۲۳	۳۷	۲۲	۱۸۲	۹۸۳۷۵۳	۱۹۸۱۱۰۰
.....
۱۳۹۷						

۱۰-۱- مشخصات ساختمان های تکمیل شده توسط بخش خصوصی در نقاط شهری

شرح	تعداد ساختمان (دستگاه)	مساحت زمین (هزار مترمربع)	سطح زیربنای طبقه همکف (هزار مترمربع)	سطح کل زیربنای طبقات (هزار مترمربع)	ارزش زمین (میلیون ریال)	هزینه ساختمان (میلیون ریال)
جمع						
..... ۱۳۸۰	۲۳۳۹	۴۵۰	۲۳۲	۴۲۱	۹۶۱۰۴	۲۲۶۲۴۲
..... ۱۳۸۵	۱۸۲۷	۳۹۲	۱۹۱	۴۷۴	۵۸۳۸۶۵	۶۵۶۴۵۱
..... ۱۳۹۰	۲۳۵۷	۵۳۴	۲۹۸	۱۲۰۸	۱۵۸۸۵۰۰	۳۱۶۱۵۹۸
..... ۱۳۹۳	۴۳۴۷	۹۶۶	۵۴۴	۱۹۱۳	۶۵۵۶۵۴۹	۸۰۹۸۲۸۲
..... ۱۳۹۴	۲۶۷۶	۶۸۳	۳۷۱	۱۳۲۳	۵۶۵۲۰۰۰	۶۶۴۰۳۷۴
..... ۱۳۹۵	۱۹۷۶	۴۱۴	۲۴۱	۱۰۸۲	۴۵۰۳۱۰۰	۵۸۴۴۴۹۹
..... ۱۳۹۶	۱۷۹۷	۴۲۸	۲۳۰	۹۶۸	۵۲۶۰۶۴۰	۶۴۸۷۳۹۸
..... ۱۳۹۷
ساختمان مسکونی						
..... ۱۳۸۰	۲۱۹۸	۴۲۸	۲۱۷	۳۸۷	۸۵۷۶۵	۲۰۵۵۰۲
..... ۱۳۸۵	۱۴۲۱	۲۷۳	۱۳۳	۳۰۸	۳۳۷۳۶۳	۳۹۵۷۹۵
..... ۱۳۹۰	۲۲۱۸	۴۸۲	۲۶۸	۱۱۱۸	۱۴۶۰۲۸۸	۲۹۳۱۱۶۳
..... ۱۳۹۳	۳۹۳۹	۷۹۱	۴۶۶	۱۶۵۸	۴۴۵۷۸۶۸	۶۶۴۸۵۰۵
..... ۱۳۹۴	۲۱۵۷	۵۰۸	۲۹۸	۱۰۸۷	۴۳۱۱۶۴۵	۵۲۳۴۴۲۳
..... ۱۳۹۵	۱۶۸۱	۳۰۳	۱۸۹	۹۲۴	۳۴۲۹۵۴۸	۴۸۶۰۵۰۹
..... ۱۳۹۶	۱۳۶۸	۲۴۵	۱۵۳	۶۶۷	۲۴۲۷۶۸۱	۴۱۰۰۵۳۷
..... ۱۳۹۷
ساختمان غیر مسکونی						
..... ۱۳۸۰	۱۲	۳	۲	۶	۲۰۵۴	۴۴۷۵
..... ۱۳۸۵	۸۴	۶۲	۲۳	۳۴	۳۲۵۹۴	۶۱۸۶۰
..... ۱۳۹۰	۴۲	۳۰	۱۶	۳۲	۲۲۶۶۶	۸۲۶۸۵
..... ۱۳۹۳	۱۴۲	۱۲۶	۴۳	۱۰۰	۱۲۱۸۳۳۷	۶۴۲۴۳۸
..... ۱۳۹۴	۱۱۵	۱۳۹	۴۷	۱۱۴	۷۷۲۱۰۰	۸۲۱۴۳۴
..... ۱۳۹۵	۱۴۹	۸۰	۳۳	۵۵	۵۰۹۵۱۰	۳۹۰۵۶۳
..... ۱۳۹۶	۱۶۷	۱۲۷	۴۳	۸۴	۱۱۳۸۰۹۶	۷۵۷۵۵۶
..... ۱۳۹۷
ساختمان مسکونی و غیر مسکونی توأم						
..... ۱۳۸۰	۱۲۹	۱۹	۱۳	۲۸	۸۲۸۵	۱۶۲۶۵
..... ۱۳۸۵	۳۲۲	۵۷	۳۵	۱۳۲	۲۱۳۹۰۸	۱۹۸۷۹۶
..... ۱۳۹۰	۹۷	۲۲	۱۴	۵۸	۱۰۵۵۴۶	۱۴۷۷۵۰
..... ۱۳۹۳	۲۶۶	۴۹	۳۵	۱۵۵	۸۸۰۳۴۴	۸۰۷۳۳۹
..... ۱۳۹۴	۴۰۴	۳۶	۲۶	۱۲۲	۵۶۸۲۵۵	۵۸۴۵۱۷
..... ۱۳۹۵	۱۴۶	۳۱	۱۹	۱۰۳	۵۶۴۰۴۲	۵۹۳۴۲۷
..... ۱۳۹۶	۲۶۲	۵۶	۳۴	۲۱۷	۱۶۹۴۸۶۳	۱۶۲۹۳۰۵
..... ۱۳۹۷

مأخذ- بانک مرکزی جمهوری اسلامی ایران.

۱۱-۱۰- سرمایه گذاری بخش خصوصی برحسب ساختمان های شروع شده، نیمه تمام و تکمیل شده در نقاط شهری (میلیون ریال)

سال	جمع	ساختمان های شروع شده	ساختمان های نیمه تمام	ساختمان های تکمیل شده
۱۳۷۵	۶۲۳۰۸۵۷	۲۱۳۰۵۴۱	۳۱۰۳۴۲۹	۹۹۶۸۸۷
۱۳۸۰	۱۶۱۷۲۳۹۸	۴۵۴۸۰۶۳	۸۶۸۳۵۶۷	۲۹۴۰۷۶۸
۱۳۹۰	۴۷۱۴۰۰۰	۲۳۵۷۰۰۰	۱۱۱۱۰۰۰	۱۲۴۶۰۰۰
۱۳۹۳	۸۳۷۳۸۳۸	۲۰۰۴۲۲۴	۴۱۷۶۱۱۵	۲۱۹۳۴۹۹
۱۳۹۴	۷۵۸۴۲۶۶	۲۰۶۵۸۱۵	۳۱۴۷۷۰۶	۲۳۷۰۷۴۵
۱۳۹۵	۱۸۹۶۹۰۲۶	۱۴۸۵۰۹۳	۴۲۳۴۰۰۳	۱۳۲۴۹۹۳۰
۱۳۹۶	۸۰۴۵۳۱۷	۲۲۳۲۵۰۹	۴۳۲۸۱۴۹	۱۴۸۴۶۵۹
۱۳۹۷

مأخذ- بانک مرکزی جمهوری اسلامی ایران.

۱۲-۱۰- تعداد، متوسط سطح زیر بنا و متوسط هزینه یک مترمربع ساختمان واحدهای مسکونی تکمیل شده توسط بخش خصوصی در نقاط شهری (هزار مترمربع-هزار ریال)

سال	تعداد	متوسط سطح زیر بنا	متوسط هزینه یک متر مربع ساختمان مسکونی
۱۳۷۵	۶۶۵۰۹	۱۲۱	۳۹۸
۱۳۸۰	۱۳۳۰	۱۱۱	۷۴۰
۱۳۹۰	۹۷۴	۴۱۷	۲۵۳۴
۱۳۹۳	۳۹۲۹	۴۲۲	۴۰۰۹
۱۳۹۴	۲۵۶۰	۵۰۴	۴۸۱۷
۱۳۹۵	۶۹۸۶	۴۴۵	۶۰۷۴
۱۳۹۶	۱۳۶۸	۴۸۸	۶۱۴۲
۱۳۹۷

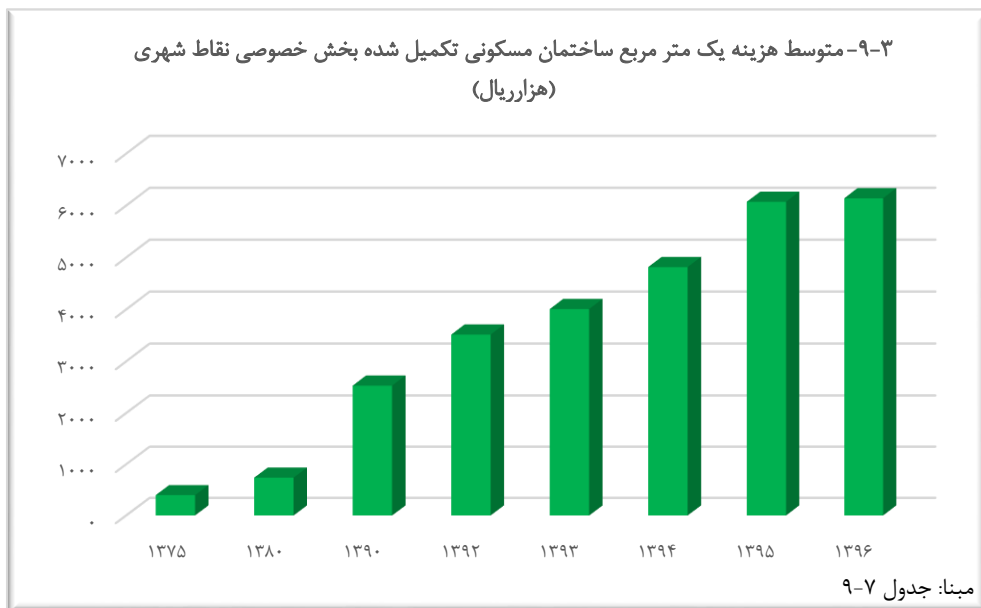
مأخذ- بانک مرکزی جمهوری اسلامی ایران.

۱۳-۱۰- تعداد و هزینه انواع ساختمان های احداث شده توسط اداره کل راه و شهرسازی استان اردبیل (میلیون ریال)

سال	واحدهای مسکونی		ساختمانهای دولتی	
	تعداد	هزینه	تعداد	هزینه
۱۳۸۰.....	۳۶۷	۲۵۲۵۲	۴	۱۱۲۴
۱۳۹۰.....	۵۹۰۰	۲۹۵۰۰۰۰	۴۰	۳۹۹۵۷
۱۳۹۳.....	۱۲۷۵۰	۷۶۵۰۰۰۰	۱۵	۲۲۵۸۱
۱۳۹۴.....	۲۳۱۹	۱۳۹۱۴۰۰	۱۸	۳۸۱۴۶
۱۳۹۵.....	۱۱۸۰	۷۰۸۰۰۰	۱۶	۱۰۵۵۲۹
۱۳۹۶.....	۵۰۰	۳۲۵۰۰۰	۱۵	۱۱۱۳۵۰
۱۳۹۷.....	۸۱۷	۴۹۰۲۰۰	۱۸	۱۱۴۰۰۰

سال	مراکز درمانی		مراکز آموزشی		عمران شهری (پروژه)	
	تعداد	هزینه	تعداد	هزینه	تعداد	هزینه
۱۳۸۰.....	۲	۸۲۳۶	۱۰	۶۶۷۳	۷	۱۲۴۵
۱۳۹۰.....	۴	۱۶۴۲۴	۲۹	۱۸۵۷۲	۱۳	۲۶۲۰
۱۳۹۳.....	۶	۹۸۵۰۱	۲۳	۱۶۹۴۷	۸	۲۰۳۰
۱۳۹۴.....	۲	۲۷۰۰۰۰	۱۲	۷۳۶۰۷	۷	۱۱۵۷
۱۳۹۵.....	۴	۵۶۶۴۱۷	۱۵	۱۲۵۹۱۸	۷	۲۱۵۱
۱۳۹۶.....	۳	۴۱۷۰۰۰	۱۳	۱۷۹۳۰۰	۷	۴۸۵۰
۱۳۹۷.....	۳	۵۵۵۰۰	۰	۰	۵	۳۲۰۰

مأخذ- اداره کل راه و شهرسازی استان اردبیل.



۱۴-۱۰- زمین های واگذار شده توسط اداره کل راه و شهرسازی استان برحسب نوع استفاده (مترمربع)

احداث واحد غیر مسکونی		احداث واحد مسکونی		سال و شهرستان
مساحت زمین	تعداد قطعه زمین	مساحت زمین	تعداد قطعه زمین	
۸۴۳۶۰	۲۴	۹۸۵۱۶	۴۶۴	۱۳۸۰.....
۳۸۶۶۰	۴۱	۸۲۴۸	۷	۱۳۹۰.....
۹۵۴۲۱	۱۰	۶۳۹۱۲	۸۴	۱۳۹۳.....
۳۱۶۱۸۳	۱۱	۱۴۴۶۰	۶۱	۱۳۹۴.....
۲۰۴۹۱	۱۵	۳۴۰۰۴	۱۱۷	۱۳۹۵.....
۱۱۱۴۲۹	۲۱	۱۹۴۵۲	۱۱۳	۱۳۹۶.....
۳۴۷۵۸۱	۴۱	۳۸۴۳۷	۱۹۹	۱۳۹۷.....
۹۳۰۸۵	۲۲	۱۱۵۰۰	۹۰	اردبیل.....
۵۳۷۸	۱	۹۶۳	۳	بیله سوار.....
۳۸۳۴۶	۲	۴۱۸۲	۲۶	پارس آباد.....
.	.	۹۰۷۱	۴۵	خلخال.....
۶۰۰۰۰	۳	.	.	سرعین.....
۱۰۰۰	۲	.	.	کوثر.....
۴۷۴۴۴	۵	۵۰۰۰	۱۰	مشگین شهر.....
۱۶۳۲۳	۲	۱۳۰۰	۶	مغان.....
۸۶۰۰۵	۴	۶۴۲۱	۱۹	نمین.....
.	.	.	.	نیر.....

مأخذ- اداره کل راه و شهرسازی استان اردبیل.

۱۵-۱۰- مشخصات عمومی شرکت های تعاونی مسکن فعال در پایان سال (میلیون ریال)

سال	تعداد	اعضا	شاغلان	سرمایه
۱۳۸۰	۳۲۰	۴۰۳۹۹	۹۲۰	۷۳۶۱۸
۱۳۹۰	۲۵۱	۳۳۱۲۰	۱۰۶۳	۶۵۹۹۷۰
۱۳۹۳	۲۲۸	۳۰۰۸۵	۱۶۱۳	۶۵۶۷۲۴
۱۳۹۴	۲۳۲	۳۱۷۴۹	۱۸۴۴	۹۲۲۷۷
۱۳۹۵	۱۰۸	۵۵۴۰۶	۴۳۱	۶۶۹۱۶
۱۳۹۶	۱۱۳	۲۱۸۲۴	۳۸۹	۶۱۰۱۶
۱۳۹۷	۱۰۹	۱۹۷۳۵	۳۹۳	۵۹۰۲۰

مأخذ- اداره کل تعاون، کار و رفاه اجتماعی استان اردبیل.

۱۶-۱۰- متوسط قیمت یک مترمربع زمین ساختمانهای مسکونی کلنگی و زیربنای واحدهای مسکونی معامله شده در بنگاه های معاملات ملکی در شهر اردبیل (هزارریال)

سال	متوسط قیمت یک مترمربع زمین ساختمان های مسکونی کلنگی	متوسط قیمت یک مترمربع زیربنای واحدهای مسکونی
۱۳۸۰	۴۵۲	۷۵۰
۱۳۸۵	۱۱۹۵	۲۹۴۸
۱۳۹۰	۲۳۷۴	۵۳۳۵
۱۳۹۳	۳۸۲۱	۸۶۴۰
۱۳۹۴	۳۸۳۳	۸۷۳۷
۱۳۹۵	۳۸۰۴	۹۰۹۶
۱۳۹۶	۴۲۲۲	۹۹۱۴
۱۳۹۷	۵۶۱۶	۱۲۰۷۹

مأخذ- مرکز آمار ایران.

۱۷-۱۰- متوسط اجاره بهای ماهانه در قراردادهای منعقد شده بین موجر و مستاجر در بنگاه های معاملات ملکی به ازای یک متر مربع زیر بنای واحد مسکونی در شهر اردبیل (ریال)

اجاره بها	سال
۵۵۹۰	۱۳۸۰
۱۰۸۸۱	۱۳۸۵
۱۸۱۷۴	۱۳۹۰
۲۷۱۳۹	۱۳۹۳
۲۹۴۷۸	۱۳۹۴
۳۱۶۱۸	۱۳۹۵
۳۴۷۶۶	۱۳۹۶
۴۱۰۵۵	۱۳۹۷

مأخذ- مرکز آمار ایران.

۱۸-۱۰- واحدهای مسکونی معمولی برحسب تعداد خانوار معمولی ساکن

شرح	جمع	۱ خانوار	۲ خانوار	۳ خانوار	۴ خانوار و بیشتر	اظهار نشده
آبان ۱۳۷۵	۱۸۷۲۶۱	۱۶۶۱۳۹	۱۵۵۹۴	۳۰۵۷	۵۷۴	۱۸۹۷
آبان ۱۳۸۵ ^(۱)	۲۵۳۹۱۲	۲۳۱۸۷۷	۱۷۸۵۱	۳۳۹۹	۷۸۵	۰
آبان ۱۳۹۰	۳۱۷۹۱۸	۳۰۰۵۰۸	۱۴۰۱۳	۲۶۵۴	۴۹۱	۲۵۲
آبان ۱۳۹۵	۳۴۶۶۳۷	۳۲۶۹۱۰	۱۶۴۵۴	۲۶۱۶	۵۸۷	۰
نقاط شهری	۲۴۱۸۶۵	۲۳۱۷۴۲	۸۸۵۲	۱۱۲۶	۱۴۵	۰
نقاط روستایی	۱۰۴۷۷۲	۹۵۲۳۸	۷۶۰۲	۱۴۹۰	۴۴۲	۰

(۱) اطلاعات سال ۱۳۸۵ شامل خانوارهای گروهی و معمولی ساکن در واحدهای مسکونی معمولی می‌باشد.

مأخذ- مرکز آمار ایران. دفتر جمعیت، نیروی کار و سرشماری.

۱۹-۱۰- خانوارهای معمولی ساکن^(۱) در واحدهای مسکونی معمولی برحسب نحوه تصرف محل سکونت

شرح	جمع	ملکی عرصه و اعیان	ملکی اعیان	استیجار ی	در برابر خدمت	رایگان	سایر	اظهار نشد ه
آبان ۱۳۷۵	۲۱۲۳۷۲	۱۷۳۵۴۰	۲۵۵۵	۱۷۱۸۶	۲۲۰۳	۱۲۳۵۷	۸۱۳	۳۷۱۸
آبان ۱۳۸۵ ^(۲)	۲۸۰۸۴۱	۲۰۹۹۷۱	۵۲۰۱	۴۱۵۵۵	۳۰۹۵	۱۷۰۲۴	۱۵۴۹	۲۴۴۶
آبان ۱۳۹۰	۳۳۷۲۸۰	۲۳۳۷۹۱	۹۳۹۶	۵۶۲۸۷	۲۷۹۲	۳۰۳۰۹	۳۴۵۴	۱۲۵۱
آبان ۱۳۹۵	۳۷۰۶۸۵	۲۶۵۰۳۹	-	۷۱۸۲۸	-	-	۳۲۹۷۹	۸۳۹
نقاط شهری	۲۵۳۴۲۵	۱۶۱۶۱۵	-	۶۶۲۷۳	-	-	۲۵۲۶۹	۲۶۸
نقاط روستایی	۱۱۷۲۶۰	۱۰۳۴۲۴	-	۵۵۵۵	-	-	۷۷۱۰	۵۷۱

(۱) اطلاعات سال‌های ۱۳۸۵، ۱۳۹۰ و ۱۳۹۵ شامل خانوارهای گروهی و معمولی ساکن در واحدهای مسکونی معمولی می‌باشد.

(۲) اطلاعات سال ۱۳۸۵ به صورت برآورد می‌باشد.

مأخذ- مرکز آمار ایران.

مرکز آمار ایران. دفتر جمعیت، نیروی کار و سرشماری.

۲۰-۱۰-واحدهای مسکونی معمولی برحسب نوع اسکلت و مصالح عمده به کار رفته در ساختمان در نقاط شهری و

روستایی

شرح	جمع کل	اسکلت فلزی	بتون آرمه	سایر		
				جمع	آجر و آهن یا سنگ و آهن	آجر و چوب یا سنگ و چوب
آبان ۱۳۸۵^(۱)						
کل استان.....	۲۵۳۹۱۲	۵۹۵۸۳	۲۶۳۵۴	۱۶۶۵۳۵	۱۴۴۶۹	۳۳۹۳۱
نقاط شهری.....	۱۵۴۱۶۵	۵۵۶۸۲	۱۵۴۲۴	۸۲۱۷۳	۵۷۳۵۱	۱۵۳۹۸
نقاط روستایی....	۹۹۷۴۷	۳۹۰۱	۱۰۹۳۰	۸۴۳۶۲	۲۷۰۱۸	۱۸۵۳۳
آبان ۱۳۹۰						
کل استان.....	۳۱۷۹۱۸	۷۸۴۰۲	۶۴۷۸۲	۱۷۳۵۹۰	۹۹۴۳۹	۲۴۴۷۵
نقاط شهری.....	۲۰۶۸۲۳	۷۴۲۴۸	۳۲۹۵۲	۹۸۸۲۲	۷۲۳۳۹	۱۱۹۰۱
نقاط روستایی....	۱۱۱۰۹۵	۴۱۵۴	۳۱۸۳۰	۷۴۷۶۸	۲۷۱۰۰	۱۲۵۷۴
آبان ۱۳۹۵						
کل استان.....	۳۴۶۶۳۷	۱۰۵۶۵۵	۹۸۱۴۴	۱۴۲۰۹۷	۱۳۵۶۹	۱۶۷۴۶
نقاط شهری.....	۲۴۱۸۶۵	۹۶۰۸۱	۶۱۹۲۱	۸۳۵۳۸	۶۰۲۰۶	۸۲۸۱
نقاط روستایی....	۱۰۴۷۷۲	۹۵۷۴	۳۶۲۲۳	۵۸۵۵۹	۲۳۳۶۳	۸۴۶۵

شرح	تمام آجر یا سنگ و آجر	تمام چوب	خشت و چوب	خشت و گل	سایر	
					سایر	اظهار نشده
آبان ۱۳۸۵^(۱)						
کل استان.....	۱۸۵۸	۲۹۶	۲۷۹۳۸	۴۹۷۰	۴۶۹	۰
نقاط شهری.....	۴۳۹	۲۰۳	۳۳۰۷	۲۵۶	۸۱	۰
نقاط روستایی....	۱۴۱۹	۹۳	۲۴۶۳۱	۴۷۱۴	۳۸۸	۰
آبان ۱۳۹۰						
کل استان.....	۶۴۱۹	۸۶۶	۱۶۲۶۱	۱۳۳۳	۴۹۵	۱۶۶۶
نقاط شهری.....	۳۱۴۳	۵۵۸	۱۹۸۷	۱۰۰۳	۱۱۸	۱۱۹۷
نقاط روستایی....	۳۲۷۶	۳۰۸	۱۴۲۷۴	۷۳۳۰	۳۷۷	۴۶۹
آبان ۱۳۹۵						
کل استان.....	۱۰۲۶۴	۵۱۷	۹۹۸۳	۵۵۰۲	۲۲۳۸	۰
نقاط شهری.....	۵۸۲۸	۱۵۱	۱۴۱۲	۹۲۲	۱۷۵۸	۰
نقاط روستایی....	۴۴۳۶	۳۶۶	۸۵۷۱	۴۵۸۰	۴۸۰	۰

(۱) اطلاعات سال ۱۳۸۵ به صورت برآورد می‌باشد.

مأخذ- مرکز آمار ایران

مرکز آمار ایران. دفتر جمعیت، نیروی کار و سرشماری

