

مقدمه

اطلاعات آماری این فصل، شامل تعداد جمعیت و ویژگی‌های آن براساس آخرین سرشماری جمعیت در سال ۱۳۹۰ و مقایسه اقلام منتخب جمعیتی در سرشماری‌های انجام شده و نیز تعداد وقایع حیاتی ولادت، فوت، ازدواج و طلاق می‌باشد که در زیر به سابقه تولید آمار در هر یک از زمینه‌های یاد شده، اشاره می‌شود.

در زمان قاجاریه تلاش‌های پراکنده‌ای برای شمارش جمعیت انجام گرفت که این امر اغلب به صورت موردی به اجرا درآمده است.

در سال ۱۲۹۷، به منظور ثبت وقایع چهارگانه، اداره ثبت احوال کشور تاسیس شد. در خرداد ماه سال ۱۳۱۸، اولین قانون سرشماری به تصویب مجلس شورای ملی رسید و در فروردین ماه سال ۱۳۳۲، قانون آمار و سرشماری به تصویب رسید. در این سال، اداره آمار و سرشماری از اداره کل آمار و ثبت احوال جدا شد و به سازمان همکاری آمار عمومی پیوست. به این ترتیب، برای اولین بار سازمانی به طور انحصاری موظف به جمع‌آوری آمار شد. این سازمان در سال ۱۳۳۴ به وزارت کشور وابسته شد و نام آن به اداره کل آمار عمومی تغییر یافت و سپس در سال ۱۳۳۵، اولین سرشماری عمومی جمعیت را در کل کشور به اجرا درآورد. در سال ۱۳۴۴، اداره کل آمار عمومی از وزارت کشور جدا و با نام "مرکز آمار ایران" به سازمان برنامه و بودجه وابسته شد. این مرکز به عنوان دومین اقدام، سرشماری عمومی نفوس و مسکن را طبق قانون، در آبان ماه سال ۱۳۴۵ به مرحله اجرا درآورد.

با تصویب قانون جدید مرکز آمار ایران و اعمال تجدید نظر در ساختار سازمانی آن، این مرکز در آبان سال ۱۳۵۵، سومین سرشماری عمومی نفوس و مسکن کشور را به انجام رسانید. در سال ۱۳۶۵، چهارمین سرشماری عمومی نفوس و مسکن در نظام جمهوری اسلامی ایران به مرحله اجرا درآمد و در سال ۱۳۷۵ پنجمین، در سال ۱۳۸۵ ششمین، در سال ۱۳۹۰ هفتمین و در سال ۱۳۹۵ هشتمین سرشماری عمومی نفوس و مسکن به مرحله اجرا درآمد که نتایج آن مناسبترین ابزار برای برنامه‌ریزی‌های توسعه اجتماعی - اقتصادی کشور می‌باشد.

آمارهای این فصل براساس نتایج سرشماری عمومی نفوس و مسکن سال ۱۳۹۵ همراه با خلاصه‌ای از نتایج سرشماری‌های قبلی ارائه شده است. همچنین آمار مربوط به وقایع حیاتی ولادت، فوت، ازدواج و

طلاق که توسط اداره کل ثبت احوال استان خراسان جنوبی ثبت می‌شود نیز، در این فصل ارائه شده است.

تعاریف و مفاهیم

جمعیت (جامعه مورد سرشماری): اعضای همه خانوارهای معمولی ساکن، مؤسسه‌ای و گروهی که اقامتگاه معمولی آنان در زمان سرشماری در استان قرار دارد و نیز اعضای تمامی خانوارهای معمولی غیر ساکن استان، جامعه مورد سرشماری را تشکیل می‌دهند. ایرانیان عضو هیئت‌های سیاسی و سفارتخانه‌های ایران در خارج از کشور و افراد خانوار آنان، جزو جمعیت استان به حساب می‌آیند.

خانوار: خانوار از چند نفر تشکیل می‌شود که با هم در یک اقامتگاه زندگی می‌کنند، با یکدیگر هم‌خرج هستند و معمولاً با هم غذا می‌خورند. فردی که به تنهایی زندگی می‌کند نیز، خانوار تلقی می‌شود.

خانوار معمولی: خانوار با تعریف فوق، اکثر افراد کشور را در برمی‌گیرد و به همین دلیل، این گونه خانوارها "خانوار معمولی" نامیده می‌شوند.

خانوار معمولی ساکن: خانواری که در اقامتگاه ثابت (مکان‌های محل سکونت ساخته شده از مصالح سخت و نیز چادر ثابت، آلونک، کپر و ...) سکونت دارد، "خانوار معمولی ساکن" نامیده می‌شود.

خانوار معمولی غیر ساکن: خانواری که در زمان سرشماری در اقامتگاه ثابتی سکونت ندارد "خانوار معمولی غیر ساکن" نامیده می‌شود. این دسته از خانوارها سه گروه زیر را در بر می‌گیرد:

- ۱ - خانوارهایی که در زمان سرشماری در کوچ به‌سر می‌برند و یا در خارج شهرها و آبادی‌ها در سرپناه قابل حمل زندگی می‌کنند.
- ۲- خانوارهایی که در محل ثابتی زندگی نمی‌کنند و به‌طور مداوم محل زندگی خود را تغییر می‌دهند، مانند کولی‌ها.
- ۳- خانوارهایی که محل زندگی مشخصی ندارند و شب‌ها معمولاً در پارک‌ها، خرابه‌ها، زیر پل‌ها و... بی‌توته می‌کنند.

خانوار مؤسسه‌ای: مجموعه افرادی که به دلیل داشتن هدف یا ویژگی‌های مشترک با هم در یک مؤسسه زندگی می‌کنند و آن مؤسسه بنا بر مجوز یا براساس مقررات و ضوابط معینی مسؤولیت منزل دادن (ارائه محل سکونت همراه با خدمات و تسهیلات) به آنان را بر عهده دارد خانوار مؤسسه‌ای نامیده می‌شود، نمونه‌های مشخصی از خانوارهای مؤسسه‌ای عبارتند از: پادگان‌ها و پاسگاه‌های نظامی و انتظامی، خوابگاه‌های دانشجویی که تحت مدیریت یکی از دانشگاه‌ها اداره می‌شود بجز خوابگاه‌های متاهلین، آسایشگاه‌های روانی و ...

خانوار گروهی: مجموعه افرادی که تمام یا اغلب آنان به دلیل دارا بودن شرایط خاص (به طور عمده داشتن ویژگی مشترک) اقامتگاه مشترکی را برای سکونت خود انتخاب کرده‌اند و به طور مشترک امور زندگی در آن اقامتگاه را اداره می‌کنند خانوار گروهی نامیده می‌شود.

شهر (نقطه شهری): منظور از شهر، هر یک از نقاط جغرافیایی است که دارای شهرداری باشد. در سرشماری‌های قبل از سال ۱۳۶۵، تمامی مراکز شهرستان‌ها (بدون در نظر گرفتن تعداد جمعیت آن‌ها) و نقاطی که تعداد جمعیت آن‌ها در موقع سرشماری، پنج هزار نفر و بیش‌تر بوده شهر به حساب آمده است.

آبادی (نقطه روستایی): رجوع کنید به تعاریف و مفاهیم "فصل سرزمین و آب و هوا"

جمعیت ساکن در نقاط شهری: منظور از جمعیت ساکن در نقاط شهری در هر یک از محدوده‌های بخش، شهرستان، استان یا کشور، جمعیت تمامی شهرهایی است که در همان محدوده قرار دارد و جمعیت هر شهر، عبارت است از مجموع تعداد اعضای همه خانوارهای معمولی ساکن، مؤسسه‌ای و گروهی که اقامتگاه معمولی آنان در زمان سرشماری در آن شهر واقع است.

جمعیت ساکن در نقاط روستایی: منظور از جمعیت ساکن در نقاط روستایی در هر یک از محدوده‌های دهستان، بخش، شهرستان، استان یا کشور، جمعیت تمامی آبادی‌هایی است که در همان محدوده قرار دارد و جمعیت هر آبادی، عبارت است از مجموع تعداد اعضای همه خانوارهای معمولی ساکن، مؤسسه‌ای و گروهی که اقامتگاه معمولی آنان در زمان سرشماری در آن آبادی واقع است.

جمعیت غیر ساکن: منظور از جمعیت غیر ساکن در هر یک از محدوده های شهرستان، استان یا کشور، جمعیت تمامی خانوارهای معمولی غیر ساکنی است که در همان محدوده سرشماری شده‌اند.

سرپرست خانوار: عضوی از خانوار است که سایر اعضا او را به این عنوان می‌شناسند. لازم به ذکر است، سرپرست خانوار عضوی از خانوار است که معمولاً مسئولیت تأمین تمام یا بخش عمده‌ای از هزینه های خانوار یا تصمیم‌گیری در مورد نحوه هزینه کردن درآمدهای خانوار را بر عهده دارد.

سرپرست خانوار لزوماً مسن‌ترین عضو خانوار نیست و می‌تواند زن یا مرد باشد و معمولاً بیش‌تر از ده سال سن دارد، بدیهی است که در خانوار یک نفره، تنها عضو خانوار، سرپرست خانوار محسوب می‌شود.

خویشاوندان درجه یک سرپرست خانوار: همسر، فرزند، پدر، مادر و خواهر سرپرست خانوار، خویشاوندان درجه یک وی محسوب شده‌اند.

بی همسر بر اثر فوت همسر: کسی است که همسر وی فوت شده و تا زمان پرسش مجدداً ازدواج نکرده است.

بی همسر بر اثر طلاق: کسی است که بر اثر طلاق بی همسر شده و تا زمان پرسش مجدداً ازدواج نکرده است.

هرگز ازدواج نکرده: کسی است که تا زمان پرسش ازدواج نکرده است.

مهاجران وارد شده: آن دسته از اعضای خانوارهای معمولی ساکن و دستجمعی که شهر یا آبادی محل اقامت خود را در فاصله سالهای ۱۳۹۰ تا ۱۳۹۵ تغییر داده‌اند مهاجر شناخته می‌شوند. استثنائاً آن دسته از اعضای خانوار که به دلیل تحصیل یا کار در خارج از کشور، اسارت و مفقودالثر بودن طی ده سال گذشته مدتی دور از خانواده بوده ولی در زمان سرشماری به خانوار مربوط پیوسته‌اند صرفاً به دلایل فوق مهاجر تلقی نمی‌شوند.

سن: منظور از سن، تعداد سال‌های کاملی است که از زمان تولد فرد گذشته است.

میانگین سنی: متوسط سن افراد یک جامعه است.

میان سنی: سنی است که جمعیت را از نظر تعداد به دو گروه مساوی تقسیم کند.

ثبت وقایع حیاتی جاری و معوقه: وقایع حیاتی (تولد، فوت، ازدواج و طلاق) را که در سال وقوع ثبت می‌شود، جاری می‌نامند و وقایعی که بعد از سال وقوع ثبت شده باشد، معوقه نامیده می‌شود.

ثبت ولادت: عبارت است از اعلام واقعه ولادت توسط اعلام کننده به مامور ثبت احوال به منظور تنظیم سند ثبت کل وقایع.

ثبت فوت: عبارت است از اعلام واقعه فوت توسط اعلام کننده به مامور ثبت احوال به منظور تنظیم سند وفات.

گزیده اطلاعات

جمعیت استان خراسان جنوبی بر اساس سرشماری نفوس و مسکن آبان ماه ۱۳۹۵، ۷۶۸۸۹۸ نفر می‌باشد. از کل جمعیت استان، ۳۸۹۹۱۷ نفر (معادل ۵۰/۷ درصد) را مردان و ۳۷۸۹۸۱ نفر (معادل ۴۹/۳ درصد) را زنان تشکیل داده‌اند. همچنین ۴۵۳۸۲۷ نفر معادل ۵۹/۰ درصد در نقاط شهری و ۳۱۵۰۷۰ نفر معادل ۴۱/۰ درصد در نقاط روستایی (شامل ساکن و غیر ساکن) سکونت داشته‌اند. لازم به ذکر است متوسط رشد سالانه جمعیت استان نسبت به سال ۱۳۹۰، معادل ۰/۹۸ درصد بوده است. براساس نتایج سرشماری عمومی نفوس و مسکن سال ۱۳۹۵، تعداد ۲۲۳۹۸۴ خانوار در استان خراسان جنوبی سکونت داشته‌اند. بعد خانوار در سال ۱۳۹۵ معادل ۳/۴ نفر در هر خانوار می‌باشد و نسبت جنسی استان برابر ۱۰۳ می‌باشد.

از بین شهرستانهای استان، شهرستانهای بیرجند و قاینات به ترتیب با ۲۶۱۳۲۴ و ۱۱۶۱۸۱ نفر بیشترین و شهرستان بشرویه با ۲۶۰۶۴ نفر کمترین جمعیت را در میان شهرستانهای استان به خود اختصاص داده‌اند.

در طبقه‌بندی جمعیت استان بر حسب گروه‌های عمده سنی در سرشماری سال ۱۳۹۵، به ترتیب رده سنی ۴ - ۰ ساله با ۸۴۹۷۳ نفر که معادل ۱۱/۱ درصد و با رده سنی ۲۹ - ۲۵ ساله با ۷۳۱۵۲ نفر معادل ۹/۵ درصد بیشترین جمعیت را در استان دارا بوده‌اند. لازم به ذکر است که در رده میان سالان بیشترین جمعیت متعلق به گروه سنی ۲۵ - ۲۹ ساله بوده است.

در سال ۱۳۹۷، تعداد ولادتهای ثبت شده ۱۶۷۹۹ نفر بوده که نسبت به سال ۱۳۹۶، ۶/۱ درصد کاهش داشته است. ۵۱/۲ درصد از موالید پسر و ۴۸/۸ درصد دختر بوده‌اند. همچنین در این سال، ۳۸۲۷ واقعه فوت ثبت شده که نسبت به سال گذشته ۱/۱ درصد کاهش یافته است. گروه سنی ۷۵ ساله و بیشتر با ۲۰۴۱ واقعه بیشترین آمار فوت و گروه سنی ۹ - ۵ ساله با ۲۱ واقعه کمترین آمار را داشته‌اند.

در سال ۱۳۹۷، تعداد ازدواجهای ثبت شده در استان ۶۴۳۸ واقعه بوده که نسبت به سال قبل ۴/۴ درصد کاهش داشته است و نیز تعداد طلاقهای ثبت شده در این سال، ۱۳۱۶ واقعه بوده که نسبت به سال قبل ۷/۶ درصد افزایش را نشان می‌دهد. ۱۱ درصد از ازدواجهای ثبت شده مربوط به ازدواجهای بدون اختلاف سن بوده که بیشترین سهم را در بین ازدواجها داشته است. شایان ذکر است همین مسئله

در مورد طلاق نیز صدق می‌کند. به عبارتی بیشترین طلاقهای ثبت شده مربوط به طلاقهایی است که زوج و زوجه بدون اختلاف سن بوده‌اند.

بیشترین سهم طلاق در بین طلاقهای ثبت شده از لحاظ طول مدت ازدواج متعلق به ازدواجهایی بوده که بین ۴ تا ۱۰ سال به طول انجامیده و سهمی معادل ۳۲/۷ درصد را دارا می‌باشد.

۱-۳- جمعیت و متوسط رشد سالانه

متوسط رشد سالانه (درصد)	جمعیت	سال
۱/۸۲	۶۳۶۴۲۰/۰۰	آبان ۱۳۸۵ ^(۱)
...	۷۳۲۱۹۲/۰۰	آبان ۱۳۹۰ ^(۲)
۰/۹۸	۷۶۸۸۹۸/۰۰	آبان ۱۳۹۵.....

(۱) اطلاعات سال ۱۳۸۵ با احتساب شهرستان های فردوس و بشرویه می باشد.

(۲) اطلاعات سال ۱۳۹۰ با احتساب شهرستان های طبس ، فردوس و بشرویه می باشد.

مأخذ - مرکز آمار ایران. (م.ر).

۲-۳- جمعیت برحسب گروه های سنی

آبان ۱۳۹۵	آبان ۱۳۹۰ ^(۲)	آبان ۱۳۸۵ ^(۱)	گروه سنی
۷۶۸۸۹۸	۷۳۲۱۹۲	۶۳۶۴۲۰	جمع
۸۴۹۷۳	۷۱۶۸۵	۵۷۲۰۲	۴ - ۰ ساله
۷۰۴۷۱	۶۳۹۹۶	۵۸۰۳۶	۹ - ۵ ساله
۶۲۰۶۴	۶۴۷۷۴	۶۶۶۷۸	۱۴ - ۱۰ ساله
۶۴۳۶۰	۷۲۲۰۹	۸۵۴۱۵	۱۹ - ۱۵ ساله
۶۵۱۵۲	۸۱۱۹۹	۷۶۵۰۲	۲۴ - ۲۰ ساله
۷۳۱۵۲	۷۳۸۶۱	۵۴۹۹۴	۲۹ - ۲۵ ساله
۷۰۹۵۱	۵۸۵۲۹	۴۲۰۷۹	۳۴ - ۳۰ ساله
۵۷۳۶۴	۴۶۸۳۳	۳۸۳۱۸	۳۹ - ۳۵ ساله
۴۵۰۳۲	۴۱۴۱۴	۳۰۰۵۳	۴۴ - ۴۰ ساله
۳۹۹۳۸	۳۲۱۷۰	۲۸۶۶۰	۴۹ - ۴۵ ساله
۳۱۰۸۶	۳۰۹۴۵	۲۲۵۳۵	۵۴ - ۵۰ ساله
۲۹۳۳۰	۲۳۴۴۷	۱۵۵۰۵	۵۹ - ۵۵ ساله
۲۲۰۹۰	۱۶۰۵۸	۱۵۷۳۴	۶۴ - ۶۰ ساله
۱۴۶۶۴	۱۵۲۳۸	۱۲۷۱۱	۶۹ - ۶۵ ساله
۱۳۴۶۷	۱۲۵۹۷	۱۴۲۹۴	۷۴ - ۷۰ ساله
۱۰۰۰۲	۱۲۴۹۸	۸۹۱۳	۷۹ - ۷۵ ساله
۱۴۸۰۲	۱۲۵۶۰	۸۷۹۱	۸۰ ساله و بیشتر
۰	۲۱۷۹	۰	نامشخص

(۱) اطلاعات سال ۱۳۸۵ با احتساب شهرستان های فردوس و بشرویه می باشد.
 (۲) اطلاعات سال ۱۳۹۰ با احتساب شهرستان های طبس ، فردوس و بشرویه می باشد.
 مأخذ - مرکز آمار ایران. (م.ر).

۳-۳- جمعیت بر حسب جنس، سن و وضع سکونت: آبان ۱۳۹۵

ساکن در نقاط شهری			جمع			سن
زن	مرد	مرد و زن	زن	مرد	مرد و زن	
۲۲۳۳۵۴	۲۳۰۴۷۳	۴۵۳۸۲۷	۳۷۸۹۸۱	۳۸۹۹۱۷	۷۶۸۸۹۸	تمامی سنین
۲۴۹۵۶	۲۵۹۴۰	۵۰۸۹۶	۴۱۵۲۱	۴۳۴۵۲	۸۴۹۷۳	۴-۰ ساله
۵۱۳۲	۵۴۰۹	۱۰۵۴۱	۸۳۷۹	۸۸۵۱	۱۷۲۳۰	کمتر از یک ساله
۵۴۷۶	۵۴۲۲	۱۰۸۹۸	۸۹۹۵	۹۱۲۰	۱۸۱۱۵	۱ ساله
۵۱۱۳	۵۲۰۶	۱۰۳۱۹	۸۵۳۰	۸۷۲۹	۱۷۲۵۹	۲ ساله
۴۸۰۷	۵۰۷۸	۹۸۸۵	۸۰۵۳	۸۵۱۶	۱۶۵۶۹	۳ ساله
۴۴۲۸	۴۸۲۵	۹۲۵۳	۷۵۶۴	۸۲۳۶	۱۵۸۰۰	۴ ساله
۱۹۹۱۰	۲۰۹۳۲	۴۰۸۴۲	۳۴۳۹۴	۳۶۰۷۷	۷۰۴۷۱	۵-۹ ساله
۴۱۶۲	۴۴۳۵	۸۵۹۷	۷۲۹۵	۷۶۱۹	۱۴۹۱۴	۵ ساله
۴۱۷۱	۴۲۸۲	۸۴۵۳	۷۰۳۳	۷۳۹۴	۱۴۴۲۷	۶ ساله
۳۹۳۷	۴۲۵۷	۸۱۹۴	۶۸۰۸	۷۱۵۸	۱۳۹۶۶	۷ ساله
۳۹۳۵	۴۱۶۱	۸۰۹۶	۶۷۶۷	۷۲۱۹	۱۳۹۸۶	۸ ساله
۳۷۰۵	۳۷۹۷	۷۵۰۲	۶۴۹۱	۶۶۸۷	۱۳۱۷۸	۹ ساله
۱۷۹۰۱	۱۸۳۰۲	۳۶۲۰۳	۳۰۴۱۵	۳۱۶۴۹	۶۲۰۶۴	۱۰-۱۴ ساله
۳۶۱۶	۳۷۳۵	۷۳۵۱	۶۴۱۶	۶۶۷۹	۱۳۰۹۵	۱۰ ساله
۳۴۴۰	۳۶۲۰	۷۰۶۰	۶۰۷۲	۶۲۷۱	۱۲۳۴۳	۱۱ ساله
۳۵۷۲	۳۵۸۳	۷۱۵۵	۵۹۹۲	۶۱۲۴	۱۲۱۱۶	۱۲ ساله
۳۶۳۱	۳۶۳۶	۷۲۶۷	۶۰۳۰	۶۲۵۲	۱۲۲۸۲	۱۳ ساله
۳۶۴۲	۳۷۲۸	۷۳۷۰	۵۹۰۵	۶۳۳۳	۱۲۲۲۸	۱۴ ساله
۱۸۶۱۲	۲۰۵۸۲	۳۹۱۹۴	۲۹۸۰۲	۳۴۵۵۸	۶۴۳۶۰	۱۵-۱۹ ساله
۳۸۷۵	۳۸۷۰	۷۷۴۵	۵۹۸۲	۶۲۴۲	۱۲۲۲۴	۱۵ ساله
۳۸۸۴	۴۰۱۰	۷۸۹۴	۶۰۷۶	۶۳۲۸	۱۲۴۰۴	۱۶ ساله
۳۶۸۱	۳۸۴۶	۷۵۲۷	۶۰۴۱	۶۴۴۷	۱۲۴۸۸	۱۷ ساله
۳۵۹۳	۴۷۴۸	۸۳۴۱	۵۸۷۹	۸۰۵۶	۱۳۹۳۵	۱۸ ساله
۳۵۷۹	۴۱۰۸	۷۶۸۷	۵۸۲۴	۷۴۸۵	۱۳۳۰۹	۱۹ ساله
۱۸۷۳۰	۱۹۲۸۴	۳۸۰۱۴	۳۰۶۳۸	۳۴۵۱۴	۶۵۱۵۲	۲۰-۲۴ ساله
۳۴۴۷	۳۷۸۲	۷۲۲۹	۵۶۸۵	۶۸۸۲	۱۲۵۶۷	۲۰ ساله
۳۶۸۱	۳۶۰۶	۷۲۸۷	۵۸۱۴	۶۴۹۳	۱۲۳۰۷	۲۱ ساله
۳۸۳۳	۳۷۰۴	۷۵۳۷	۶۲۷۷	۶۷۹۷	۱۳۰۷۴	۲۲ ساله
۳۸۳۳	۴۰۳۶	۷۸۶۹	۶۳۵۷	۷۰۸۸	۱۳۴۴۵	۲۳ ساله
۳۹۳۶	۴۱۵۶	۸۰۹۲	۶۵۰۵	۷۲۵۴	۱۳۷۵۹	۲۴ ساله
۲۲۴۷۵	۲۳۲۲۰	۴۵۶۹۵	۳۵۶۸۴	۳۷۴۶۸	۷۳۱۵۲	۲۵-۲۹ ساله

۳-۳- جمعیت بر حسب جنس، سن و وضع سکونت: آبان ۱۳۹۵ (دنباله)

ساکن در نقاط شهری			جمع			سن
زن	مرد	مرد و زن	زن	مرد	مرد و زن	
۴۰۷۹	۴۲۸۰	۸۳۵۹	۶۶۲۹	۷۳۴۴	۱۳۹۷۳ ۲۵ ساله
۴۴۴۹	۴۵۶۳	۹۰۱۲	۷۰۲۳	۷۴۷۳	۱۴۴۹۶ ۲۶ ساله
۴۶۲۴	۴۸۰۳	۹۴۲۷	۷۳۴۵	۷۷۰۹	۱۵۰۵۴ ۲۷ ساله
۴۶۱۶	۴۸۱۹	۹۴۳۵	۷۲۶۷	۷۴۸۶	۱۴۷۵۳ ۲۸ ساله
۴۷۰۷	۴۷۵۵	۹۴۶۲	۷۴۲۰	۷۴۵۶	۱۴۸۷۶ ۲۹ ساله
۲۲۱۹۷	۲۳۳۱۲	۴۵۵۰۹	۳۵۰۹۰	۳۵۸۶۱	۷۰۹۵۱ ۳۰-۳۴ ساله
۴۷۰۹	۴۸۱۹	۹۵۲۸	۷۴۶۵	۷۴۵۹	۱۴۹۲۴ ۳۰ ساله
۴۶۶۰	۴۸۲۹	۹۴۸۹	۷۴۰۹	۷۵۳۲	۱۴۹۴۱ ۳۱ ساله
۴۶۲۰	۴۷۸۴	۹۴۰۴	۷۲۹۳	۷۲۸۵	۱۴۵۷۸ ۳۲ ساله
۴۲۲۶	۴۶۵۵	۸۸۸۱	۶۷۱۷	۷۰۹۰	۱۳۸۰۷ ۳۳ ساله
۳۹۸۲	۴۲۲۵	۸۲۰۷	۶۲۰۶	۶۴۹۵	۱۲۷۰۱ ۳۴ ساله
۱۷۴۶۷	۱۸۲۷۷	۳۵۷۴۴	۲۸۵۲۹	۲۸۸۳۵	۵۷۳۶۴ ۳۵-۳۹ ساله
۴۰۰۵	۴۲۹۱	۸۲۹۶	۶۳۸۳	۶۵۹۳	۱۲۹۷۶ ۳۵ ساله
۳۸۴۳	۴۱۰۷	۷۹۵۰	۶۱۵۳	۶۳۲۵	۱۲۴۷۸ ۳۶ ساله
۳۲۸۲	۳۴۶۴	۶۷۴۶	۵۴۹۸	۵۴۵۵	۱۰۹۵۳ ۳۷ ساله
۳۲۳۶	۳۲۸۸	۶۵۲۴	۵۳۵۲	۵۲۷۲	۱۰۶۲۴ ۳۸ ساله
۳۱۰۱	۳۱۲۷	۶۲۲۸	۵۱۴۳	۵۱۹۰	۱۰۳۳۳ ۳۹ ساله
۱۳۷۷۵	۱۳۸۳۶	۲۷۶۱۱	۲۲۸۷۶	۲۲۱۵۶	۴۵۰۳۲ ۴۰-۴۴ ساله
۳۰۳۶	۳۱۰۱	۶۱۳۷	۵۱۰۹	۵۰۸۲	۱۰۱۹۱ ۴۰ ساله
۳۰۱۰	۲۹۵۲	۵۹۶۲	۴۹۷۰	۴۷۶۱	۹۷۳۱ ۴۱ ساله
۲۶۶۸	۲۶۶۶	۵۳۳۴	۴۵۱۰	۴۳۶۸	۸۸۷۸ ۴۲ ساله
۲۶۵۰	۲۶۶۵	۵۳۱۵	۴۲۲۳	۴۰۹۹	۸۳۲۲ ۴۳ ساله
۲۴۱۱	۲۴۵۲	۴۸۶۳	۴۰۶۴	۳۸۴۶	۷۹۱۰ ۴۴ ساله
۱۲۱۷۸	۱۲۳۳۸	۲۴۵۱۶	۲۰۴۵۱	۱۹۴۸۷	۳۹۹۳۸ ۴۵-۴۹ ساله
۲۷۷۲	۲۷۹۴	۵۵۶۶	۴۶۱۱	۴۴۷۴	۹۰۸۵ ۴۵ ساله
۲۵۸۴	۲۶۱۳	۵۱۹۷	۴۲۸۲	۴۰۹۴	۸۳۷۶ ۴۶ ساله
۲۴۳۷	۲۴۱۵	۴۸۵۲	۴۱۱۶	۳۸۵۰	۷۹۶۶ ۴۷ ساله
۲۳۱۱	۲۴۲۹	۴۷۴۰	۳۸۸۲	۳۷۹۵	۷۶۷۷ ۴۸ ساله
۲۰۷۴	۲۰۸۷	۴۱۶۱	۳۵۶۰	۳۲۷۴	۶۸۳۴ ۴۹ ساله
۹۵۴۳	۹۲۹۵	۱۸۸۳۸	۱۶۲۲۱	۱۴۸۶۵	۳۱۰۸۶ ۵۰-۵۴ ساله
۲۰۹۲	۲۰۰۹	۴۱۰۱	۳۵۰۱	۳۱۴۹	۶۶۵۰ ۵۰ ساله

۳-۳- جمعیت بر حسب جنس، سن و وضع سکونت: آبان ۱۳۹۵ (دنباله)

ساکن در نقاط شهری			جمع			سن
زن	مرد	مرد و زن	زن	مرد	مرد و زن	
۱۹۶۸	۱۹۲۹	۳۸۹۷	۳۳۱۳	۳۰۶۲	۶۳۷۵ ۵۱ ساله
۱۸۲۲	۱۶۹۸	۳۵۲۰	۳۱۲۵	۲۷۹۰	۵۹۱۵ ۵۲ ساله
۱۸۰۸	۱۸۵۸	۳۶۶۶	۳۰۵۸	۲۹۰۷	۵۹۶۵ ۵۳ ساله
۱۸۵۳	۱۸۰۱	۳۶۵۴	۳۲۲۴	۲۹۵۷	۶۱۸۱ ۵۴ ساله
۸۳۹۲	۸۱۲۲	۱۶۵۱۴	۱۵۴۵۹	۱۳۸۷۱	۲۹۳۳۰ ۵۵-۵۹ ساله
۱۸۹۲	۱۷۵۰	۳۶۴۲	۳۳۳۱	۲۸۹۳	۶۲۲۴ ۵۵ ساله
۱۷۶۶	۱۶۷۰	۳۴۳۶	۳۱۸۴	۲۹۲۴	۶۱۰۸ ۵۶ ساله
۱۷۰۷	۱۸۱۱	۳۵۱۸	۳۲۶۹	۳۰۳۱	۶۳۰۰ ۵۷ ساله
۱۶۳۳	۱۵۳۱	۳۱۶۴	۳۰۳۷	۲۶۷۶	۵۷۱۳ ۵۸ ساله
۱۳۹۴	۱۳۶۰	۲۷۵۴	۲۶۳۸	۲۳۴۷	۴۹۸۵ ۵۹ ساله
۵۷۶۶	۵۶۲۰	۱۱۳۸۶	۱۱۶۶۳	۱۰۴۲۷	۲۲۰۹۰ ۶۰-۶۴ ساله
۱۳۰۰	۱۲۴۷	۲۵۴۷	۲۴۲۰	۲۱۹۱	۴۶۱۱ ۶۰ ساله
۱۲۷۷	۱۲۵۹	۲۵۳۶	۲۶۱۴	۲۳۲۹	۴۹۴۳ ۶۱ ساله
۱۱۳۷	۱۱۲۷	۲۲۶۴	۲۳۴۶	۲۱۲۶	۴۴۷۲ ۶۲ ساله
۹۸۷	۱۰۰۸	۱۹۹۵	۲۰۷۳	۱۸۶۷	۳۹۴۰ ۶۳ ساله
۱۰۶۵	۹۷۹	۲۰۴۴	۲۲۱۰	۱۹۱۴	۴۱۲۴ ۶۴ ساله
۳۵۴۹	۳۳۶۵	۶۹۱۴	۷۶۸۱	۶۹۸۳	۱۴۶۶۴ ۶۵-۶۹ ساله
۸۹۲	۸۰۷	۱۶۹۹	۱۸۱۱	۱۶۰۳	۳۴۱۴ ۶۵ ساله
۶۶۴	۶۷۰	۱۳۳۴	۱۴۲۶	۱۳۳۴	۲۷۶۰ ۶۶ ساله
۷۳۰	۷۰۹	۱۴۳۹	۱۶۱۰	۱۵۰۲	۳۱۱۲ ۶۷ ساله
۶۷۸	۶۶۵	۱۳۴۳	۱۵۸۰	۱۴۳۳	۳۰۱۳ ۶۸ ساله
۵۸۵	۵۱۴	۱۰۹۹	۱۲۵۴	۱۱۱۱	۲۳۶۵ ۶۹ ساله
۲۹۶۲	۲۸۴۷	۵۸۰۹	۶۸۱۸	۶۶۴۹	۱۳۴۶۷ ۷۰-۷۴ ساله
۶۱۱	۵۱۵	۱۱۲۶	۱۳۰۸	۱۱۸۶	۲۴۹۴ ۷۰ ساله
۶۵۳	۶۷۴	۱۳۲۷	۱۴۷۲	۱۴۳۹	۲۹۱۱ ۷۱ ساله
۶۷۵	۶۱۲	۱۲۸۷	۱۵۳۶	۱۵۲۸	۳۰۶۴ ۷۲ ساله
۵۱۸	۵۳۹	۱۰۵۷	۱۳۱۶	۱۳۳۵	۲۶۵۱ ۷۳ ساله
۵۰۵	۵۰۷	۱۰۱۲	۱۱۸۶	۱۱۶۱	۲۳۴۷ ۷۴ ساله
۲۰۹۱	۲۱۲۴	۴۲۱۵	۴۸۸۱	۵۱۲۱	۱۰۰۰۲ ۷۵-۷۹ ساله
۵۰۴	۴۵۱	۹۵۵	۱۱۴۷	۱۱۳۴	۲۲۸۱ ۷۵ ساله
۴۴۵	۴۶۳	۹۰۸	۱۰۵۴	۱۰۷۰	۲۱۲۴ ۷۶ ساله

۳-۳- جمعیت بر حسب جنس، سن و وضع سکونت: آبان ۱۳۹۵ (دنباله)

ساکن در نقاط شهری			جمع			سن
زن	مرد	مرد و زن	زن	مرد	مرد و زن	
۳۹۴	۴۰۹	۸۰۳	۹۰۷	۹۶۱	۱۸۶۸	۷۷ ساله
۳۳۸	۳۳۸	۶۷۶	۷۷۱	۸۲۹	۱۶۰۰	۷۸ ساله
۴۱۰	۴۶۳	۸۷۳	۱۰۰۲	۱۱۲۷	۲۱۲۹	۷۹ ساله
۱۷۰۱	۱۸۲۰	۳۵۲۱	۴۱۳۵	۴۶۶۷	۸۸۰۲	۸۰-۸۴ ساله
۴۳۲	۴۷۱	۹۰۳	۱۱۲۶	۱۲۹۲	۲۴۱۸	۸۰ ساله
۳۶۱	۴۳۰	۷۹۱	۸۶۸	۱۰۹۵	۱۹۶۳	۸۱ ساله
۳۵۱	۳۸۵	۷۳۶	۸۳۶	۹۵۵	۱۷۹۱	۸۲ ساله
۳۱۸	۲۹۸	۶۱۶	۷۴۸	۷۸۱	۱۵۲۹	۸۳ ساله
۲۳۹	۲۳۶	۴۷۵	۵۵۷	۵۴۴	۱۱۰۱	۸۴ ساله
۷۴۹	۸۰۲	۱۵۵۱	۱۸۶۴	۲۲۱۳	۴۰۷۷	۸۵-۸۹ ساله
۱۸۶	۱۸۵	۳۷۱	۴۶۲	۵۰۰	۹۶۲	۸۵ ساله
۱۴۴	۱۳۴	۲۷۸	۳۸۴	۴۱۷	۸۰۱	۸۶ ساله
۱۶۳	۱۸۸	۳۵۱	۴۰۸	۵۲۶	۹۳۴	۸۷ ساله
۱۴۳	۱۴۸	۲۹۱	۳۵۵	۴۱۹	۷۷۴	۸۸ ساله
۱۱۳	۱۴۷	۲۶۰	۲۵۵	۳۵۱	۶۰۶	۸۹ ساله
۳۳۹	۳۹۶	۷۳۵	۷۲۸	۹۲۸	۱۶۵۶	۹۰-۹۴ ساله
۱۲۰	۱۳۷	۲۵۷	۲۴۷	۳۳۱	۵۷۸	۹۰ ساله
۹۷	۱۱۴	۲۱۱	۱۹۴	۲۸۳	۴۷۷	۹۱ ساله
۵۰	۶۵	۱۱۵	۱۲۸	۱۴۵	۲۷۳	۹۲ ساله
۴۲	۴۹	۹۱	۹۶	۹۹	۱۹۵	۹۳ ساله
۳۰	۳۱	۶۱	۶۳	۷۰	۱۳۳	۹۴ ساله
۴۶	۴۲	۸۸	۱۰۶	۱۰۴	۲۱۰	۹۵-۹۹ ساله
۲۴	۲۸	۵۲	۵۹	۵۸	۱۱۷	۹۵ ساله
۸	۸	۱۶	۲۰	۲۱	۴۱	۹۶ ساله
۱۰	۲	۱۲	۱۳	۱۲	۲۵	۹۷ ساله
۲	۳	۵	۸	۱۰	۱۸	۹۸ ساله
۲	۱	۳	۶	۳	۹	۹۹ ساله
۱۵	۱۷	۳۲	۲۵	۳۲	۵۷	۱۰۰ ساله و بیشتر.

۳-۳- جمعیت بر حسب جنس، سن و وضع سکونت: آبان ۱۳۹۵ (دنباله)

غیر ساکن			ساکن در نقاط روستایی			سن
زن	مرد	مرد و زن	زن	مرد	مرد و زن	
۰	۱	۱	۱۵۵۶۲۷	۱۵۹۴۴۳	۳۱۵۰۷۰	تمامی سنین
۰	۰	۰	۱۶۵۶۵	۱۷۵۱۲	۳۴۰۷۷	۴-۰ ساله
۰	۰	۰	۳۲۴۷	۳۴۴۲	۶۶۸۹	کمتر از یک ساله
۰	۰	۰	۳۵۱۹	۳۶۹۸	۷۲۱۷	۱ ساله
۰	۰	۰	۳۴۱۷	۳۵۲۳	۶۹۴۰	۲ ساله
۰	۰	۰	۳۲۴۶	۳۴۳۸	۶۶۸۴	۳ ساله
۰	۰	۰	۳۱۳۶	۳۴۱۱	۶۵۴۷	۴ ساله
۰	۰	۰	۱۴۴۸۴	۱۵۱۴۵	۲۹۶۲۹	۹-۵ ساله
۰	۰	۰	۳۱۳۳	۳۱۸۴	۶۳۱۷	۵ ساله
۰	۰	۰	۲۸۶۲	۳۱۱۲	۵۹۷۴	۶ ساله
۰	۰	۰	۲۸۷۱	۲۹۰۱	۵۷۷۲	۷ ساله
۰	۰	۰	۲۸۳۲	۳۰۵۸	۵۸۹۰	۸ ساله
۰	۰	۰	۲۷۸۶	۲۸۹۰	۵۶۷۶	۹ ساله
۰	۰	۰	۱۲۵۱۴	۱۳۳۴۷	۲۵۸۶۱	۱۴-۱۰ ساله
۰	۰	۰	۲۸۰۰	۲۹۴۴	۵۷۴۴	۱۰ ساله
۰	۰	۰	۲۶۳۲	۲۶۵۱	۵۲۸۳	۱۱ ساله
۰	۰	۰	۲۴۲۰	۲۵۴۱	۴۹۶۱	۱۲ ساله
۰	۰	۰	۲۳۹۹	۲۶۱۶	۵۰۱۵	۱۳ ساله
۰	۰	۰	۲۲۶۳	۲۵۹۵	۴۸۵۸	۱۴ ساله
۰	۰	۰	۱۱۱۹۰	۱۳۹۷۶	۲۵۱۶۶	۱۹-۱۵ ساله
۰	۰	۰	۲۱۰۷	۲۳۷۲	۴۴۷۹	۱۵ ساله
۰	۰	۰	۲۱۹۲	۲۳۱۸	۴۵۱۰	۱۶ ساله
۰	۰	۰	۲۳۶۰	۲۶۰۱	۴۹۶۱	۱۷ ساله
۰	۰	۰	۲۲۸۶	۳۳۰۸	۵۵۹۴	۱۸ ساله
۰	۰	۰	۲۲۴۵	۳۳۷۷	۵۶۲۲	۱۹ ساله
۰	۰	۰	۱۱۹۰۸	۱۵۲۳۰	۲۷۱۳۸	۲۴-۲۰ ساله
۰	۰	۰	۲۲۳۸	۳۱۰۰	۵۳۳۸	۲۰ ساله
۰	۰	۰	۲۱۳۳	۲۸۸۷	۵۰۲۰	۲۱ ساله
۰	۰	۰	۲۴۴۴	۳۰۹۳	۵۵۳۷	۲۲ ساله
۰	۰	۰	۲۵۲۴	۳۰۵۲	۵۵۷۶	۲۳ ساله
۰	۰	۰	۲۵۶۹	۳۰۹۸	۵۶۶۷	۲۴ ساله
۰	۰	۰	۱۳۲۰۹	۱۴۲۴۸	۲۷۴۵۷	۲۹-۲۵ ساله

۳-۳- جمعیت بر حسب جنس، سن و وضع سکونت: آبان ۱۳۹۵ (دنباله)

ساکنین در نقاط روستایی			ساکنین غیر روستایی			سن
مرد و زن	مرد	زن	مرد و زن	مرد	زن	
۵۶۱۴	۳۰۶۴	۲۵۵۰	.	.	.	۲۵ ساله
۵۴۸۴	۲۹۱۰	۲۵۷۴	.	.	.	۲۶ ساله
۵۶۲۷	۲۹۰۶	۲۷۲۱	.	.	.	۲۷ ساله
۵۳۱۸	۲۶۶۷	۲۶۵۱	.	.	.	۲۸ ساله
۵۴۱۴	۲۷۰۱	۲۷۱۳	.	.	.	۲۹ ساله
۲۵۴۴۲	۱۲۵۴۹	۱۲۸۹۳	.	.	.	۳۰-۳۴ ساله ...
۵۳۹۶	۲۶۴۰	۲۷۵۶	.	.	.	۳۰ ساله
۵۴۵۲	۲۷۰۳	۲۷۴۹	.	.	.	۳۱ ساله
۵۱۷۴	۲۵۰۱	۲۶۷۳	.	.	.	۳۲ ساله
۴۹۲۶	۲۴۳۵	۲۴۹۱	.	.	.	۳۳ ساله
۴۴۹۴	۲۲۷۰	۲۲۲۴	.	.	.	۳۴ ساله
۲۱۶۲۰	۱۰۵۵۸	۱۱۰۶۲	.	.	.	۳۵-۳۹ ساله ...
۴۶۸۰	۲۳۰۲	۲۳۷۸	.	.	.	۳۵ ساله
۴۵۲۸	۲۲۱۸	۲۳۱۰	.	.	.	۳۶ ساله
۴۲۰۷	۱۹۹۱	۲۲۱۶	.	.	.	۳۷ ساله
۴۱۰۰	۱۹۸۴	۲۱۱۶	.	.	.	۳۸ ساله
۴۱۰۵	۲۰۶۳	۲۰۴۲	.	.	.	۳۹ ساله
۱۷۴۲۱	۸۳۲۰	۹۱۰۱	.	.	.	۴۰-۴۴ ساله
۴۰۵۴	۱۹۸۱	۲۰۷۳	.	.	.	۴۰ ساله
۳۷۶۹	۱۸۰۹	۱۹۶۰	.	.	.	۴۱ ساله
۳۵۴۴	۱۷۰۲	۱۸۴۲	.	.	.	۴۲ ساله
۳۰۰۷	۱۴۳۴	۱۵۷۳	.	.	.	۴۳ ساله
۳۰۴۷	۱۳۹۴	۱۶۵۳	.	.	.	۴۴ ساله
۱۵۴۲۲	۷۱۴۹	۸۲۷۳	.	.	.	۴۵-۴۹ ساله ...
۳۵۱۹	۱۶۸۰	۱۸۳۹	.	.	.	۴۵ ساله
۳۱۷۹	۱۴۸۱	۱۶۹۸	.	.	.	۴۶ ساله
۳۱۱۴	۱۴۳۵	۱۶۷۹	.	.	.	۴۷ ساله
۲۹۳۷	۱۳۶۶	۱۵۷۱	.	.	.	۴۸ ساله
۲۶۷۳	۱۱۸۷	۱۴۸۶	.	.	.	۴۹ ساله
۱۲۲۴۸	۵۵۷۰	۶۶۷۸	.	.	.	۵۰-۵۴ ساله
۲۵۴۹	۱۱۴۰	۱۴۰۹	.	.	.	۵۰ ساله

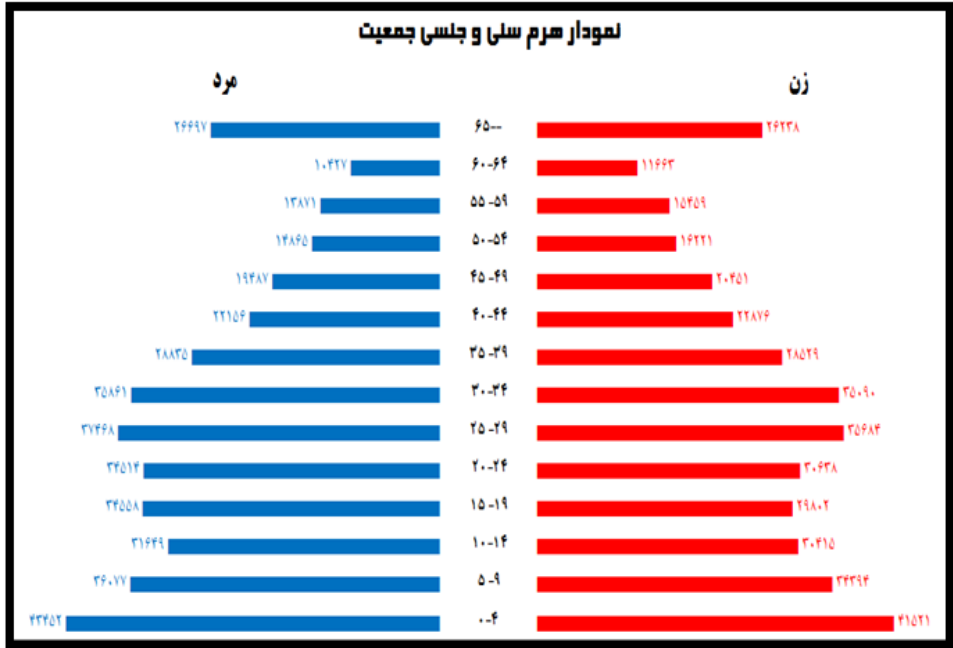
۳-۳- جمعیت بر حسب جنس، سن و وضع سکونت: آبان ۱۳۹۵ (دنباله)

ساکنین غیر ساکن			ساکنین در نقاط روستایی			سن
زن	مرد	مرد و زن	زن	مرد	مرد و زن	
.	.	.	۱۳۴۵	۱۱۲۳	۲۴۷۸ ۵۱ ساله
.	.	.	۱۳۰۳	۱۰۹۲	۲۳۹۵ ۵۲ ساله
.	.	.	۱۲۵۰	۱۰۴۹	۲۲۹۹ ۵۳ ساله
.	.	.	۱۳۷۱	۱۱۵۶	۲۵۲۷ ۵۴ ساله
.	.	.	۷۰۶۷	۵۷۴۹	۱۲۸۱۶ ۵۵-۵۹ ساله
.	.	.	۱۴۳۹	۱۱۴۳	۲۵۸۲ ۵۵ ساله
.	.	.	۱۴۱۸	۱۲۵۴	۲۶۷۲ ۵۶ ساله
.	.	.	۱۵۶۲	۱۲۲۰	۲۷۸۲ ۵۷ ساله
.	.	.	۱۴۰۴	۱۱۴۵	۲۵۴۹ ۵۸ ساله
.	.	.	۱۲۴۴	۹۸۷	۲۲۳۱ ۵۹ ساله
.	۱	۱	۵۸۹۷	۴۸۰۶	۱۰۷۰۳ ۶۰-۶۴ ساله
.	.	.	۱۱۲۰	۹۴۴	۲۰۶۴ ۶۰ ساله
.	.	.	۱۳۳۷	۱۰۷۰	۲۴۰۷ ۶۱ ساله
.	.	.	۱۲۰۹	۹۹۹	۲۲۰۸ ۶۲ ساله
.	.	.	۱۰۸۶	۸۵۹	۱۹۴۵ ۶۳ ساله
.	۱	۱	۱۱۴۵	۹۳۴	۲۰۷۹ ۶۴ ساله
.	.	.	۴۱۳۲	۳۶۱۸	۷۷۵۰ ۶۵-۶۹ ساله
.	.	.	۹۱۹	۷۹۶	۱۷۱۵ ۶۵ ساله
.	.	.	۷۶۲	۶۶۴	۱۴۲۶ ۶۶ ساله
.	.	.	۸۸۰	۷۹۳	۱۶۷۳ ۶۷ ساله
.	.	.	۹۰۲	۷۶۸	۱۶۷۰ ۶۸ ساله
.	.	.	۶۶۹	۵۹۷	۱۲۶۶ ۶۹ ساله
.	.	.	۳۸۵۶	۳۸۰۲	۷۶۵۸ ۷۰-۷۴ ساله
.	.	.	۶۹۷	۶۷۱	۱۳۶۸ ۷۰ ساله
.	.	.	۸۱۹	۷۶۵	۱۵۸۴ ۷۱ ساله
.	.	.	۸۶۱	۹۱۶	۱۷۷۷ ۷۲ ساله
.	.	.	۷۹۸	۷۹۶	۱۵۹۴ ۷۳ ساله
.	.	.	۶۸۱	۶۵۴	۱۳۳۵ ۷۴ ساله
.	.	.	۲۷۹۰	۲۹۹۷	۵۷۸۷ ۷۵-۷۹ ساله
.	.	.	۶۴۳	۶۸۳	۱۳۲۶ ۷۵ ساله
.	.	.	۶۰۹	۶۰۷	۱۲۱۶ ۷۶ ساله

۳-۳- جمعیت بر حسب جنس، سن و وضع سکونت: آبان ۱۳۹۵ (دنباله)

غیر ساکن			ساکن در نقاط روستایی			سن
زن	مرد	مرد و زن	زن	مرد	مرد و زن	
.	.	.	۵۱۳	۵۵۲	۱۰۶۵	۷۷ ساله
.	.	.	۴۳۳	۴۹۱	۹۲۴	۷۸ ساله
.	.	.	۵۹۲	۶۶۴	۱۲۵۶	۷۹ ساله
.	.	.	۲۴۳۴	۲۸۴۷	۵۲۸۱	۸۰-۸۴ ساله
.	.	.	۶۹۴	۸۲۱	۱۵۱۵	۸۰ ساله
.	.	.	۵۰۷	۶۶۵	۱۱۷۲	۸۱ ساله
.	.	.	۴۸۵	۵۷۰	۱۰۵۵	۸۲ ساله
.	.	.	۴۳۰	۴۸۳	۹۱۳	۸۳ ساله
.	.	.	۳۱۸	۳۰۸	۶۲۶	۸۴ ساله
.	.	.	۱۱۱۵	۱۴۱۱	۲۵۲۶	۸۵-۸۹ ساله
.	.	.	۲۷۶	۳۱۵	۵۹۱	۸۵ ساله
.	.	.	۲۴۰	۲۸۳	۵۲۳	۸۶ ساله
.	.	.	۲۴۵	۳۳۸	۵۸۳	۸۷ ساله
.	.	.	۲۱۲	۲۷۱	۴۸۳	۸۸ ساله
.	.	.	۱۴۲	۲۰۴	۳۴۶	۸۹ ساله
.	.	.	۳۸۹	۵۳۲	۹۲۱	۹۰-۹۴ ساله
.	.	.	۱۲۷	۱۹۴	۳۲۱	۹۰ ساله
.	.	.	۹۷	۱۶۹	۲۶۶	۹۱ ساله
.	.	.	۷۸	۸۰	۱۵۸	۹۲ ساله
.	.	.	۵۴	۵۰	۱۰۴	۹۳ ساله
.	.	.	۳۳	۳۹	۷۲	۹۴ ساله
.	.	.	۶۰	۶۲	۱۲۲	۹۵-۹۹ ساله
.	.	.	۳۵	۳۰	۶۵	۹۵ ساله
.	.	.	۱۲	۱۳	۲۵	۹۶ ساله
.	.	.	۳	۱۰	۱۳	۹۷ ساله
.	.	.	۶	۷	۱۳	۹۸ ساله
.	.	.	۴	۲	۶	۹۹ ساله
.	.	.	۱۰	۱۵	۲۵	۱۰۰ ساله و بیشتر.

۳-۱- هرم سنی جمعیت بر حسب جنسیت : آبان ۱۳۹۵



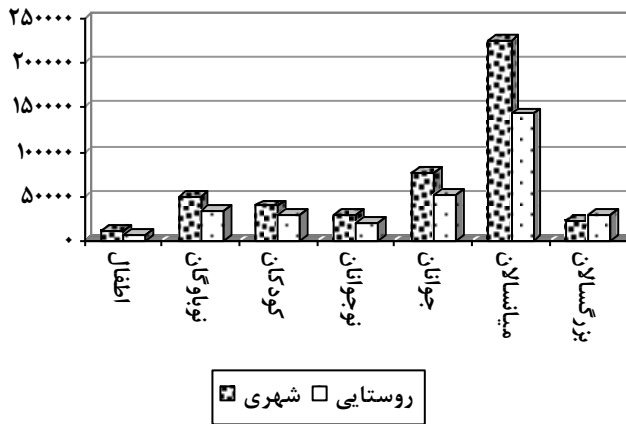
مینا جدول : ۳-۳

۳-۴- جمعیت برحسب جنس و گروه های عمده سنی: آبان ۱۳۹۵

کل استان ^(۱)			گروه های عمده سنی
زن	مرد	مرد و زن	
۲۷۸۹۸۱	۳۸۹۹۱۷	۷۶۸۸۹۸	جمع
۸۳۷۹	۸۸۵۱	۱۷۲۳۰	اطفال (کمتر از یکسال)
۴۰۴۳۷	۴۲۲۲۰	۸۲۶۵۷	نوباوگان (۵-۱ ساله)
۳۳۵۱۵	۳۵۱۳۷	۶۸۶۵۲	کودکان (۱۰-۶ ساله)
۲۳۹۹۹	۲۴۹۷۰	۴۸۹۶۹	نوجوانان (۱۴-۱۱ ساله)
۶۰۴۴۰	۶۹۰۷۲	۱۲۹۵۱۲	جوانان (۲۴-۱۵ساله)
۱۸۵۹۷۳	۱۸۲۹۷۰	۳۶۸۹۴۳	میانسالان (۶۴-۲۵ساله)
۲۶۲۳۸	۲۶۶۹۷	۵۲۹۳۵	بزرگسالان (۶۵ ساله و بیش تر)
شهری			گروه های عمده سنی
زن	مرد	مرد و زن	
۲۲۳۳۵۴	۲۳۰۴۷۳	۴۵۳۸۲۷	جمع
۵۱۳۲	۵۴۰۹	۱۰۵۴۱	اطفال (کمتر از یکسال)
۲۳۹۸۶	۲۴۹۶۶	۴۸۹۵۲	نوباوگان (۵-۱ ساله)
۱۹۳۶۴	۲۰۲۳۲	۳۹۵۹۶	کودکان (۱۰-۶ ساله)
۱۴۲۸۵	۱۴۵۶۷	۲۸۸۵۲	نوجوانان (۱۴-۱۱ ساله)
۳۷۳۴۲	۳۹۸۶۶	۷۷۲۰۸	جوانان (۲۴-۱۵ساله)
۱۱۱۷۹۳	۱۱۴۰۲۰	۲۲۵۸۱۳	میانسالان (۶۴-۲۵ساله)
۱۱۴۵۲	۱۱۴۱۳	۲۲۸۶۵	بزرگسالان (۶۵ ساله و بیش تر)
روستایی			گروه های عمده سنی
زن	مرد	مرد و زن	
۱۵۵۶۲۷	۱۵۹۴۴۳	۳۱۵۰۷۰	جمع
۳۲۴۷	۳۴۴۲	۶۶۸۹	اطفال (کمتر از یکسال)
۱۶۴۵۱	۱۷۲۵۴	۳۳۷۰۵	نوباوگان (۵-۱ ساله)
۱۴۱۵۱	۱۴۹۰۵	۲۹۰۵۶	کودکان (۱۰-۶ ساله)
۹۷۱۴	۱۰۴۰۳	۲۰۱۱۷	نوجوانان (۱۴-۱۱ ساله)
۲۳۰۹۸	۲۹۲۰۶	۵۲۳۰۴	جوانان (۲۴-۱۵ساله)
۷۴۱۸۰	۶۸۹۴۹	۱۴۳۱۲۹	میانسالان (۶۴-۲۵ساله)
۱۴۷۸۶	۱۵۲۸۴	۳۰۰۷۰	بزرگسالان (۶۵ ساله و بیش تر)

(۱) آمار جمعیت غیر ساکن در جمعیت کل استان منظور شده است.
 مأخذ - مرکز آمار ایران. (ر.م).

۳-۲- جمعیت در نقاط شهری و روستایی به تفکیک گروه های عمده سنی:
آبان ۱۳۹۵



مبنا جدول : ۳-۴

۵-۳- خانوار و جمعیت بر حسب جنس در نقاط شهری و روستایی

جمعیت			تعداد خانوار	شرح
زن	مرد	مرد و زن		
کل استان				
۳۱۴۲۷۸	۳۲۲۱۴۲	۶۳۶۴۲۰	۱۵۹۹۹۴	آبان ۱۳۸۵ ^(۱) و ^(۲)
۳۶۴۰۹۱	۳۶۸۱۰۱	۷۳۲۱۹۲	۲۰۳۳۶۶	آبان ۱۳۹۰ ^(۱) و ^(۳)
۳۷۸۹۸۱	۳۸۹۹۱۷	۷۶۸۸۹۸	۲۲۳۹۸۴	آبان ۱۳۹۵
نقاط شهری				
۱۶۰۹۸۱	۱۶۵۷۱۴	۳۲۶۶۹۵	۸۱۰۸۰	آبان ۱۳۸۵ ^(۲)
۲۰۴۰۱۸	۲۱۰۱۵۵	۴۱۴۱۷۳	۱۱۱۲۷۷	آبان ۱۳۹۰ ^(۳)
۲۲۳۳۵۴	۲۳۰۴۷۳	۴۵۳۸۲۷	۱۲۸۵۶۰	آبان ۱۳۹۵
نقاط روستایی				
۱۵۲۶۰۰	۱۵۵۷۰۵	۳۰۸۳۰۵	۷۸۶۳۷	آبان ۱۳۸۵ ^(۲)
۱۶۰۰۵۰	۱۵۷۹۲۴	۳۱۷۹۷۴	۹۲۰۷۸	آبان ۱۳۹۰ ^(۳)
۱۵۵۶۲۷	۱۵۹۴۴۳	۳۱۵۰۷۰	۹۴۷۷۸	آبان ۱۳۹۵

(۱) مغایرت سرجمع کل استان با جمع نقاط شهری و روستایی برای سال‌های ۱۳۸۵ و ۱۳۹۰ به علت منظور کردن خانوار و جمعیت غیر ساکن در خانوار و جمعیت کل استان است.

(۲) اطلاعات سال ۱۳۸۵ با احتساب شهرستان‌های فردوس و بشرویه می باشد.

(۳) اطلاعات سال ۱۳۹۰ با احتساب شهرستان‌های طبس، فردوس و بشرویه می باشد.

مأخذ - مرکز آمار ایران. (ر.م).

۳-۶ - خانوار و جمعیت شهرستانها برحسب ساکن و غیر ساکن: آبان ۱۳۹۵

غیر ساکن		ساکن در نقاط روستایی		ساکن در نقاط شهری		جمع		شهرستان
جمعیت	خانوار	جمعیت	خانوار	جمعیت	خانوار	جمعیت	خانوار	
								کل
۱	۱	۳۱۵۰۷۰	۹۴۹۴۷	۴۵۳۸۲۷	۱۲۹۰۳۶	۷۶۸۸۹۸	۲۲۳۹۸۴	استان ...
۰	۰	۵۷۶۸۸	۱۶۹۱۲	۲۰۳۶۳۶	۵۷۷۴۵	۲۶۱۳۲۴	۷۴۶۵۷	بیرجند ...
۱	۱	۱۸۲۹۳	۵۹۰۱	۹۳۰۶	۱۵۹۰	۲۷۶۰۰	۷۴۹۲	خوسف ...
۰	۰	۳۹۰۴۲	۱۰۸۰۴	۱۴۶۷۲	۳۸۳۵	۵۳۷۱۴	۱۴۶۳۹	درمیان ...
۰	۰	۹۹۳۸	۳۲۷۰	۲۳۳۷۴	۷۰۵۹	۳۳۳۱۲	۱۰۳۲۹	سرایان ...
۰	۰	۲۸۷۶۷	۸۵۸۸	۱۲۱۹۲	۳۴۲۳	۴۰۹۵۹	۱۲۰۱۱	سربیشه ...
۰	۰	۵۶۰۸۹	۱۷۷۱۳	۶۰۰۹۲	۱۷۰۸۱	۱۱۶۱۸۱	۳۴۷۹۴	قائنات
۰	۰	۳۲۸۶۹	۹۴۲۴	۷۲۸۶	۱۷۵۴	۴۰۱۵۵	۱۱۱۷۸	زیرکوه
۰	۰	۲۹۹۶۴	۸۵۵۱	۲۱۴۸۵	۵۶۳۴	۵۱۴۴۹	۱۴۱۸۵	نهبندان ...
۰	۰	۹۷۲۰	۳۳۶۰	۳۵۸۰۳	۱۰۹۴۲	۴۵۵۲۳	۱۴۳۰۲	فردوس ...
۰	۰	۶۶۸۳	۲۳۰۲	۱۹۳۸۱	۵۹۵۳	۲۶۰۶۴	۸۲۵۵	بشرویه ...
۰	۰	۲۶۰۱۷	۸۱۲۲	۴۶۶۰۰	۱۴۰۲۰	۷۲۶۱۷	۲۲۱۴۲	طبس

مأخذ - مرکز آمار ایران. (م.ر).

۷-۳- جمعیت بر حسب نوع خانوار، جنس و شهرستان: آبان ۱۳۹۵

جمع			شهرستان
زن	مرد	مرد و زن	
۳۷۸۹۸۱	۳۸۹۹۱۷	۷۶۸۸۹۸	کل استان
۱۲۹۱۴۲	۱۳۲۱۸۲	۲۶۱۳۲۴	بیرجند
۱۱۹۵۵	۱۵۶۴۵	۲۷۶۰۰	خوسف
۲۶۶۶۲	۲۷۰۵۲	۵۳۷۱۴	درمیان
۱۶۶۸۳	۱۶۶۲۹	۳۳۳۱۲	سرایان
۲۰۵۶۵	۲۰۳۹۴	۴۰۹۵۹	سربیشه
۵۷۷۶۱	۵۸۴۲۰	۱۱۶۱۸۱	قائنات
۱۹۷۳۷	۲۰۴۱۸	۴۰۱۵۵	زیرکوه
۲۵۱۷۱	۲۶۲۷۸	۵۱۴۴۹	نهبندان
۲۲۷۴۰	۲۲۷۸۳	۴۵۵۲۳	فردوس
۱۲۹۴۸	۱۳۱۱۶	۲۶۰۶۴	بشرویه
۳۵۶۱۷	۳۷۰۰۰	۷۲۶۱۷	طیس

خانوار معمولی غیرساکن		خانوار ساکن						شهرستان
		موسسه ای		گروهی		معمولی		
زن	مرد	زن	مرد	زن	مرد	زن	مرد	
۰	۱	۸۵۹۰	۲۰۱۰۷	۲۸۵	۵۹۳	۳۷۰۱۰۶	۳۶۹۲۱۶	کل استان
۰	۰	۴۹۹۳	۷۷۸۲	۴۰	۲۳۶	۱۲۴۱۰۹	۱۲۴۱۶۴	بیرجند
۰	۱	۱۹۸	۴۲۴۳	۷	۸	۱۱۷۵۰	۱۱۳۹۳	خوسف
۰	۰	۱۹	۳۸۵	۴	۲۵	۲۶۶۳۹	۲۶۶۴۲	درمیان
۰	۰	۲۹۹	۲۹۰	۱	۳	۱۶۳۸۳	۱۶۳۳۶	سرایان
۰	۰	۳۴۲	۹۲۶	۰	۲	۲۰۲۲۳	۱۹۴۶۶	سربیشه
۰	۰	۹۲۷	۱۶۶۳	۱۷۱	۱۳۵	۵۶۶۶۳	۵۶۶۲۲	قائنات
۰	۰	۴۵۵	۱۰۹۴	۱۷	۱۸	۱۹۲۶۵	۱۹۳۰۶	زیرکوه
۰	۰	۲۲۶	۱۲۳۲	۵	۱۵	۲۴۹۳۰	۲۵۰۳۱	نهبندان
۰	۰	۶۷۱	۸۸۴	۶	۹۲	۲۲۰۶۸	۲۱۸۰۷	فردوس
۰	۰	۶۶	۱۱۵	۱۸	۲۰	۱۲۸۶۴	۱۲۹۸۱	بشرویه
۰	۰	۳۸۴	۱۴۹۳	۱۶	۳۹	۳۵۲۱۷	۳۵۴۶۸	طیس

۸-۳- خانوارهای معمولی برحسب تعداد افراد در خانوار

سال	جمع	۱ نفر	۲ نفر	۳ نفر
آبان ۱۳۸۵	۱۵۷۸۳۴	۱۵۲۷۸	۲۸۲۳۱	۳۱۵۳۱
آبان ۱۳۹۰ ^(۱) ...	۲۰۲۱۴۸	۱۹۷۷۵	۴۰۴۸۹	۴۸۳۰۳
آبان ۱۳۹۵	۲۲۳۳۳۹	۲۱۹۴۵	۴۷۸۴۴	۵۳۷۸۰

سال	۴ نفر	۵ نفر	۶ نفر	۷ نفر و بیشتر
آبان ۱۳۸۵	۳۲۰۵۸	۲۴۱۶۸	۱۴۰۳۴	۱۲۵۳۴
آبان ۱۳۹۰ ^(۱) ...	۴۷۳۵۸	۲۷۸۸۵	۱۱۹۵۳	۶۳۸۵
آبان ۱۳۹۵	۵۶۸۶۳	۲۹۹۸۴	۹۱۸۴	۳۷۳۹

(۱) اطلاعات سال ۱۳۹۰ با احتساب شهرستان طبس می باشد.

مأخذ - مرکز آمار ایران. (م.ر).

۳-۹- جمعیت برحسب جنس و تابعیت

آبان ۱۳۹۰ ^(۱)			شرح
زن	مرد	مرد و زن	
۳۲۹۷۹۵	۳۳۲۷۳۹	۶۶۲۵۳۴	جمع
۳۲۵۸۷۱	۳۲۹۳۶۲	۶۵۵۲۳۳	ایرانی
۲۵۴۱	۲۸۸۲	۵۴۲۳	افغانستان
۳۳	۳۳	۶۶	عراق
۱۵	۲۵	۴۰	پاکستان
۰	۰	۰	ترکیه
۱۰۴	۸۶	۱۹۰	سایر کشورها ^(۱)
۱۲۳۱	۳۵۱	۱۵۸۲	اظهار نشده

آبان ۱۳۹۵			شرح
زن	مرد	مرد و زن	
۳۷۸۹۸۱	۳۸۹۹۱۷	۷۶۸۸۹۸	جمع
۳۷۶۵۲۹	۳۸۷۲۶۹	۷۶۳۷۹۸	ایرانی
۲۴۲۶	۲۶۱۹	۵۰۴۵	افغانستان
۷	۹	۱۶	عراق
۱	۳	۴	پاکستان
۰	۰	۰	ترکیه
۵	۵	۱۰	سایر کشورها ^(۱)
۱۳	۱۲	۲۵	اظهار نشده

(۱) جمعیت کشورهای ترکمنستان، آذربایجان و ارمنستان در سایر کشورها منظور شده است.

مأخذ - مرکز آمار ایران. (ر.م).
- مرکز آمار ایران. دفتر جمعیت، نیروی کار و سرشماری.

۱۰-۳- طبقه‌بندی جمعیتی آبادی‌های دارای سکنه

آبان ۱۳۹۵		آبان ۱۳۹۰ ^(۱)		طبقه‌بندی جمعیتی
کل جمعیت ^(۲) (هزار نفر)	تعداد آبادی	کل جمعیت ^(۲) (هزار نفر)	تعداد آبادی	
۳۱۵۰۷۰	۱۷۸۱	۲۹۱۴۳۵	۱۷۰۳	جمع
۱۴۹۲۶	۲	۱۸۲۵۸	۳	۵۰۰۰ نفر و بیش‌تر
۲۲۶۲۶	۷	۲۷۹۶۳	۱۰	۲۵۰۰ - ۴۹۹۹ نفر
۷۲۳۱۳	۴۷	۵۱۳۷۲	۳۶	۱۰۰۰ - ۲۴۹۹ نفر
۵۵۸۸۵	۸۰	۵۹۸۵۶	۸۴	۵۰۰ - ۹۹۹ نفر
۱۰۸۴۹۸	۴۹۱	۹۵۵۷۶	۴۳۲	۱۰۰ - ۴۹۹ نفر
۲۶۹۷۸	۳۷۲	۲۳۷۰۶	۳۲۳	۵۰ - ۹۹ نفر
۸۴۵۲	۲۳۱	۸۸۲۰	۲۵۰	۲۵ - ۴۹ نفر
۵۳۹۲	۵۵۱	۵۸۸۴	۵۶۵	۱ - ۲۴ نفر

(۱) اطلاعات سال ۱۳۹۰ با احتساب شهرستان‌های طبس، فردوس و بشرویه می باشد.

(۲) شامل خانوارهای موسسه ای نمی باشد.

مأخذ- مرکز آمار ایران. دفتر جمعیت، نیروی کار و سرشماری.

۱۱-۳- خانوارهای معمولی بر حسب جنس و سن سرپرست خانوار و تعداد افراد در

خانوار: آبان ۱۳۹۵

گروه سنی سرپرست خانوار	جمع	۱ نفر	۲ نفر	۳ نفر	۴ نفر	۵ نفر
جمع	۲۲۳۳۳۹	۲۱۹۴۵	۴۷۸۴۴	۵۳۷۸۰	۵۶۸۶۳	۲۹۹۸۴
مرد	۱۹۵۰۸۹	۵۷۰۵	۴۱۶۸۹	۵۰۲۸۲	۵۵۲۹۸	۲۹۴۵۳
کمتر از ۲۰ سال ..	۳۴۶	۹۷	۱۹۴	۴۵	۸	۱
۲۰-۲۹ ساله	۳۰۷۲۶	۱۳۰۳	۱۱۶۲۷	۱۲۸۱۶	۴۴۳۱	۴۶۷
۳۰-۳۹ ساله	۵۸۸۲۰	۶۳۷	۵۲۹۹	۱۵۲۳۶	۲۴۵۵۲	۱۰۳۴۴
۴۰-۴۹ ساله	۴۰۱۸۰	۴۰۵	۱۷۴۲	۵۴۴۷	۱۴۲۴۶	۱۲۱۶۹
۵۰-۵۹ ساله	۲۸۳۰۵	۳۹۰	۴۹۱۹	۸۰۴۵	۷۷۱۳	۴۵۷۴
۶۰-۶۹ ساله	۱۷۲۸۹	۴۱۶	۶۷۰۸	۵۲۱۶	۲۸۶۷	۱۳۴۷
۷۰ ساله و بیشتر ..	۱۹۴۲۳	۲۴۵۷	۱۱۲۰۰	۳۴۷۷	۱۴۸۱	۵۵۱
نا مشخص	۰	۰	۰	۰	۰	۰
زن	۲۸۱۲۵۰	۱۶۲۴۰	۶۱۵۵	۳۴۹۸	۱۵۶۵	۵۳۱
کمتر از ۲۰ سال ..	۱۶۷	۱۳۱	۳۱	۴	۱	۰
۲۰-۲۹ ساله	۱۲۰۸	۵۶۰	۴۱۵	۱۸۳	۳۹	۶
۳۰-۳۹ ساله	۲۸۲۲	۶۶۸	۸۸۵	۷۲۸	۳۶۱	۱۲۰
۴۰-۴۹ ساله	۳۷۱۱	۹۱۳	۱۰۰۹	۹۵۹	۵۵۳	۱۸۵
۵۰-۵۹ ساله	۴۷۹۲	۱۸۹۲	۱۴۲۱	۸۹۳	۳۷۹	۱۴۱
۶۰-۶۹ ساله	۵۳۶۰	۳۲۷۷	۱۳۰۹	۵۰۶	۱۷۹	۵۸
۷۰ ساله و بیشتر ..	۱۰۱۹۰	۸۷۹۹	۱۰۸۵	۲۲۵	۵۳	۲۱
نا مشخص	۰	۰	۰	۰	۰	۰

۱۱-۳- خانوارهای معمولی بر حسب جنس و سن سرپرست خانوار و تعداد افراد در خانوار: آبان ۱۳۹۵ (دنباله)

گروه سنی سرپرست خانوار	۶ نفر	۷ نفر و بیشتر
جمع	۹۱۸۴	۳۷۳۹
مرد	۸۹۸۹	۳۶۷۳
کمتر از ۲۰ سال	۱	۰
۲۰-۲۹ ساله	۶۴	۱۸
۳۰-۳۹ ساله	۲۱۶۹	۵۸۳
۴۰-۴۹ ساله	۴۳۴۲	۱۸۲۹
۵۰-۵۹ ساله	۱۷۷۵	۸۸۹
۶۰-۶۹ ساله	۴۷۳	۲۶۲
۷۰ ساله و بیشتر	۱۶۵	۹۲
نا مشخص	۰	۰
زن	۱۹۵	۶۶
کمتر از ۲۰ سال	۰	۰
۲۰-۲۹ ساله	۴	۱
۳۰-۳۹ ساله	۴۰	۲۰
۴۰-۴۹ ساله	۷۰	۲۲
۵۰-۵۹ ساله	۵۱	۱۵
۶۰-۶۹ ساله	۲۶	۵
۷۰ ساله و بیشتر	۴	۳
نا مشخص	۰	۰

۱۲-۳- مهاجران وارد شده طی ۵ سال گذشته بر حسب سن و محل اقامت قبلی
براساس آخرین جابجایی: آبان ۱۳۹۵

استان محل سرشماری						جمع	گروه سنی
اظهار نشده شهرستان		سایر شهرستانهای استان محل سرشماری		شهرستان محل سرشماری			
شهر	آبادی	شهر	آبادی	شهر	آبادی		
۱	۱	۴۴۶۵	۱۱۵۹۶	۱۱۲۳۵	۶۱۶۱	۶۲۳۶۵	مرد و زن
.	.	۲۰۵	۸۶۱	۳۸۷	۵۱۰	۳۱۶۷	۰- ۴ ساله
.	.	۲۶۹	۱۰۱۰	۵۸۵	۶۷۴	۴۱۸۳	۵- ۹ ساله
۱	.	۳۵۴	۷۰۸	۲۳۸۲	۴۲۹	۵۰۶۶	۱۰- ۱۴ ساله
.	۱	۱۱۵۴	۱۸۴۵	۳۷۲۳	۵۰۷	۱۴۰۰۶	۱۵- ۱۹ ساله
.	.	۸۰۴	۲۰۷۵	۹۵۰	۶۰۵	۱۲۲۴۸	۲۰- ۲۴ ساله
.	.	۶۳۵	۱۴۷۲	۱۰۲۰	۹۲۶	۷۴۶۱	۲۵- ۲۹ ساله
.	.	۳۵۱	۱۴۲۹	۷۵۷	۸۸۶	۵۸۸۳	۳۰- ۳۴ ساله
.	.	۲۵۵	۹۱۵	۵۰۶	۵۲۴	۳۸۰۰	۳۵- ۳۹ ساله
.	.	۱۶۲	۴۹۰	۳۳۳	۳۲۹	۲۳۵۳	۴۰- ۴۴ ساله
.	.	۱۱۱	۳۴۴	۲۰۳	۲۴۴	۱۵۶۲	۴۵- ۴۹ ساله
.	.	۴۷	۱۸۶	۱۰۳	۱۸۹	۹۰۵	۵۰- ۵۴ ساله
.	.	۳۲	۱۲۷	۷۳	۱۲۹	۶۶۹	۵۵- ۵۹ ساله
.	.	۱۲	۵۷	۴۱	۹۱	۳۹۰	۶۰- ۶۴ ساله
.	.	۱۸	۲۸	۳۹	۴۰	۲۲۳	۶۵- ۶۹ ساله
.	.	۱۲	۱۹	۳۰	۳۴	۱۶۱	۷۰- ۷۴ ساله
.	.	۴۴	۳۰	۱۰۳	۴۴	۲۸۸	۷۵ ساله و بیشتر

۱۲-۳- مهاجران وارد شده طی ۵ سال گذشته بر حسب سن و محل اقامت قبلی
براساس آخرین جابجایی: آبان ۱۳۹۵(دنباله)

محل اقامت قبلی	خارج از کشور	اظهار نشده استان و شهرستان		استان های دیگر				گروه سنی
				اظهار نشده شهرستان		شهرستان		
		آبادی	شهر	آبادی	شهر	آبادی	شهر	
۳۸	۷۸	۱	۲	۱	۲۰	۲۷۹۲	۲۵۹۷۴	مرد و زن
۰	۶	۰	۰	۰	۱	۳۳	۱۱۶۴	۰ - ۴ ساله
۸	۶	۰	۰	۰	۱	۵۲	۱۵۷۸	۵ - ۹ ساله
۷	۱۲	۰	۰	۰	۲	۴۳	۱۱۲۸	۱۰-۱۴ ساله ...
۱	۲	۰	۲	۰	۰	۱۰۸۰	۵۶۹۱	۱۵-۱۹ ساله ..
۲	۳	۱	۰	۱	۶	۱۰۶۵	۶۷۳۶	۲۰-۲۴ ساله ...
۳	۶	۰	۰	۰	۴	۲۰۱	۳۱۹۴	۲۵-۲۹ ساله
۱	۱۳	۰	۰	۰	۳	۱۰۰	۲۳۴۳	۳۰-۳۴ ساله
۴	۱۳	۰	۰	۰	۱	۸۰	۱۵۰۲	۳۵-۳۹ ساله
۲	۸	۰	۰	۰	۱	۵۷	۹۷۱	۴۰-۴۴ ساله ...
۳	۷	۰	۰	۰	۰	۳۸	۶۱۲	۴۵-۴۹ ساله
۰	۱	۰	۰	۰	۰	۱۱	۳۶۸	۵۰-۵۴ ساله ..
۰	۰	۰	۰	۰	۰	۱۴	۲۹۴	۵۵-۵۹ ساله
۰	۰	۰	۰	۰	۱	۸	۱۸۰	۶۰-۶۴ ساله
۲	۱	۰	۰	۰	۰	۳	۹۲	۶۵-۶۹ ساله
۱	۰	۰	۰	۰	۰	۴	۶۱	۷۰-۷۴ ساله ...
								۷۵ ساله و
۴	۰	۰	۰	۰	۰	۳	۶۰	بیشتر.....

۱۲-۳- مهاجران وارد شده طی ۵ سال گذشته بر حسب سن و محل اقامت قبلی
براساس آخرین جابجایی: آبان ۱۳۹۵ (دنباله)

استان محل سرشماری						جمع	گروه سنی
اظهار نشده شهرستان		سایر شهرستانهای استان محل سرشماری		شهرستان محل سرشماری			
آبادی	شهر	آبادی	شهر	آبادی	شهر		
۰	۱	۲۲۱۱	۶۱۳۰	۵۸۷۸	۳۱۵۰	۳۵۳۸۳	مرد
۰	۰	۱۰۶	۴۶۴	۲۰۰	۲۶۲	۱۶۷۰	۰- ۴ ساله
۰	۰	۱۵۱	۵۵۸	۳۰۰	۳۴۵	۲۱۹۳	۵- ۹ ساله
۰	۰	۱۷۴	۳۵۴	۱۲۵۷	۲۱۷	۲۶۰۶	۱۰- ۱۴ ساله
۰	۱	۵۸۴	۱۰۶۲	۲۰۴۰	۲۵۸	۹۳۰۶	۱۵- ۱۹ ساله
۰	۰	۳۲۶	۹۷۶	۳۹۸	۲۵۴	۶۹۵۹	۲۰- ۲۴ ساله
۰	۰	۳۲۲	۷۱۵	۵۸۲	۴۴۷	۳۸۴۴	۲۵- ۲۹ ساله
۰	۰	۱۹۳	۷۴۸	۳۸۵	۴۸۳	۳۱۰۰	۳۰- ۳۴ ساله
۰	۰	۱۳۴	۵۱۴	۲۵۳	۲۸۹	۲۰۸۴	۳۵- ۳۹ ساله
۰	۰	۸۱	۳۰۳	۱۷۱	۱۸۴	۱۳۳۳	۴۰- ۴۴ ساله
۰	۰	۵۶	۱۹۲	۱۰۹	۱۲۷	۸۶۳	۴۵- ۴۹ ساله
۰	۰	۲۷	۹۸	۵۳	۱۰۲	۴۹۸	۵۰- ۵۴ ساله
۰	۰	۱۳	۷۳	۳۲	۶۴	۳۴۲	۵۵- ۵۹ ساله
۰	۰	۴	۳۷	۱۶	۵۳	۲۱۶	۶۰- ۶۴ ساله
۰	۰	۹	۱۲	۱۵	۲۱	۱۱۵	۶۵- ۶۹ ساله
۰	۰	۶	۸	۱۶	۲۰	۹۳	۷۰- ۷۴ ساله
۰	۰	۲۵	۱۶	۵۱	۲۴	۱۶۱	۷۵ ساله و بیشتر

۱۲-۳- مهاجران وارد شده طی ۵ سال گذشته بر حسب سن و محل اقامت قبلی
براساس آخرین جابجایی: آبان ۱۳۹۵ (دنباله)

محل اقامت قبلی	خارج از کشور	اظهار نشده استان و شهرستان		استان های دیگر				گروه سنی	
				اظهار نشده شهرستان		شهرستان			
		شهر	آبادی	شهر	آبادی	شهر	آبادی		
	۲۰	۴۳	۱	۲	۱	۱۴	۲۱۸۹	۱۵۷۴۳	مرد.....
	۰	۳	۰	۰	۰	۰	۱۱	۶۲۴	۰ - ۴ ساله
	۵	۴	۰	۰	۰	۱	۲۶	۸۰۳	۵ - ۹ ساله
	۴	۳	۰	۰	۰	۰	۱۹	۵۷۸	۱۰-۱۴ ساله ...
	۱	۲	۰	۲	۰	۰	۹۷۵	۴۳۸۱	۱۵-۱۹ ساله ..
	۱	۲	۱	۰	۱	۶	۸۲۸	۴۱۶۶	۲۰-۲۴ ساله ...
	۰	۵	۰	۰	۰	۴	۱۱۳	۱۶۵۶	۲۵-۲۹ ساله
	۱	۶	۰	۰	۰	۱	۶۴	۱۲۱۹	۳۰-۳۴ ساله ..
	۳	۶	۰	۰	۰	۱	۵۶	۸۲۸	۳۵-۳۹ ساله
	۱	۶	۰	۰	۰	۰	۳۹	۵۴۸	۴۰-۴۴ ساله ...
	۱	۴	۰	۰	۰	۰	۳۱	۳۴۳	۴۵-۴۹ ساله
	۰	۱	۰	۰	۰	۰	۹	۲۰۸	۵۰-۵۴ ساله ..
	۰	۰	۰	۰	۰	۰	۸	۱۵۲	۵۵-۵۹ ساله
	۰	۰	۰	۰	۰	۱	۳	۱۰۲	۶۰-۶۴ ساله
	۱	۱	۰	۰	۰	۰	۲	۵۴	۶۵-۶۹ ساله
	۱	۰	۰	۰	۰	۰	۲	۴۰	۷۰-۷۴ ساله ...
									۷۵ ساله و
	۱	۰	۰	۰	۰	۰	۳	۴۱	بیشتر.....

۱۲-۳- مهاجران وارد شده طی ۵ سال گذشته بر حسب سن و محل اقامت قبلی
براساس آخرین جابجایی: آبان ۱۳۹۵ (دنباله)

استان محل سرشماری						جمع	گروه سنی
اظهار نشده شهرستان		سایر شهرستانهای استان محل سرشماری		شهرستان محل سرشماری			
آبادی	شهر	آبادی	شهر	آبادی	شهر		
۱	۰	۲۲۵۴	۵۴۶۶	۵۳۵۷	۳۰۱۱	۲۶۹۸۲	زن
۰	۰	۹۹	۳۹۷	۱۸۷	۲۴۸	۱۴۹۷	۰- ۴ ساله
۰	۰	۱۱۸	۴۵۲	۲۸۵	۳۲۹	۱۹۹۰	۵- ۹ ساله
۱	۰	۱۸۰	۳۵۴	۱۱۲۵	۲۱۲	۲۴۶۰	۱۰- ۱۴ ساله
۰	۰	۵۷۰	۷۸۳	۱۶۸۳	۲۴۹	۴۷۰۰	۱۵- ۱۹ ساله
۰	۰	۴۷۸	۱۰۹۹	۵۵۲	۳۵۱	۵۲۸۹	۲۰- ۲۴ ساله
۰	۰	۳۱۳	۷۵۷	۴۳۸	۴۷۹	۳۶۱۷	۲۵- ۲۹ ساله
۰	۰	۱۵۸	۶۸۱	۳۷۲	۴۰۳	۲۷۸۳	۳۰- ۳۴ ساله
۰	۰	۱۲۱	۴۰۱	۲۵۳	۲۳۵	۱۷۱۶	۳۵- ۳۹ ساله
۰	۰	۸۱	۱۸۷	۱۶۲	۱۴۵	۱۰۲۰	۴۰- ۴۴ ساله
۰	۰	۵۵	۱۵۲	۹۴	۱۱۷	۶۹۹	۴۵- ۴۹ ساله
۰	۰	۲۰	۸۸	۵۰	۸۷	۴۰۷	۵۰- ۵۴ ساله
۰	۰	۱۹	۵۴	۴۱	۶۵	۳۲۷	۵۵- ۵۹ ساله
۰	۰	۸	۲۰	۲۵	۳۸	۱۷۴	۶۰- ۶۴ ساله
۰	۰	۹	۱۶	۲۴	۱۹	۱۰۸	۶۵- ۶۹ ساله
۰	۰	۶	۱۱	۱۴	۱۴	۶۸	۷۰- ۷۴ ساله
۰	۰	۱۹	۱۴	۵۲	۲۰	۱۲۷	۷۵ ساله و بیشتر

۱۲-۳- مهاجران وارد شده طی ۵ سال گذشته بر حسب سن و محل اقامت قبلی
براساس آخرین جابجایی: آبان ۱۳۹۵(دنباله)

محل اقامت قبلی	خارج از کشور	اظهار نشده استان و شهرستان		استان های دیگر				گروه سنی
				اظهار نشده شهرستان		شهرستان		
				شهر	آبادی	شهر	آبادی	
۱۸	۳۵	۰	۰	۰	۶	۶۰۳	۱۰۲۳۱	زن
۰	۳	۰	۰	۰	۱	۲۲	۵۴۰	۰ - ۴ ساله
۳	۲	۰	۰	۰	۰	۲۶	۷۷۵	۵ - ۹ ساله
۳	۹	۰	۰	۰	۲	۲۴	۵۵۰	۱۰-۱۴ ساله ...
۰	۰	۰	۰	۰	۰	۱۰۵	۱۳۱۰	۱۵-۱۹ ساله ..
۱	۱	۰	۰	۰	۰	۲۳۷	۲۵۷۰	۲۰-۲۴ ساله ...
۳	۱	۰	۰	۰	۰	۸۸	۱۵۳۸	۲۵ - ۲۹ ساله
۰	۷	۰	۰	۰	۲	۳۶	۱۱۲۴	۳۰ - ۳۴ ساله ..
۱	۷	۰	۰	۰	۰	۲۴	۶۷۴	۳۵ - ۳۹ ساله
۱	۲	۰	۰	۰	۱	۱۸	۴۲۳	۴۰-۴۴ ساله ...
۲	۳	۰	۰	۰	۰	۷	۲۶۹	۴۵ - ۴۹ ساله
۰	۰	۰	۰	۰	۰	۲	۱۶۰	۵۰ - ۵۴ ساله ..
۰	۰	۰	۰	۰	۰	۶	۱۴۲	۵۵ - ۵۹ ساله
۰	۰	۰	۰	۰	۰	۵	۷۸	۶۰-۶۴ ساله
۱	۰	۰	۰	۰	۰	۱	۳۸	۶۵-۶۹ ساله
۰	۰	۰	۰	۰	۰	۲	۲۱	۷۰-۷۴ ساله ...
								۷۵ ساله و
۳	۰	۰	۰	۰	۰	۰	۱۹	بیشتر.....

۱۳-۳- مهاجران وارد شده طی ۵ سال گذشته بر حسب وضع سکونت، محل اقامت فعلی و محل اقامت قبلی (براساس آخرین جابجایی): آبان ۱۳۹۵

استان محل سرشماری						جمع	شهرستان
اظهار نشده شهرستان		سایر شهرستانهای استان محل سرشماری		شهرستان محل سرشماری			
آبادی	شهر	آبادی	شهر	آبادی	شهر		
۱	۱	۴۴۶۵	۱۱۵۹۶	۱۱۲۳۵	۶۱۶۱	۶۲۳۶۵	جمع
۰	۱	۲۹۱۸	۵۳۱۰	۲۵۴۶	۳۵۵۴	۲۹۷۲۳	بیرجند
۱	۰	۱۴۷	۱۱۲۸	۸۷۶	۷۴	۵۷۹۶	خوسف
۰	۰	۶۰	۵۳۸	۴۱۳	۱۰۲	۱۷۸۲	درمیان
۰	۰	۲۰۹	۴۵۵	۴۷۱	۱۳۹	۱۸۲۰	سرایان
۰	۰	۲۱۶	۷۲۴	۱۰۰۴	۱۱۹	۳۰۱۵	سربیشه
۰	۰	۴۴۱	۹۲۳	۲۲۴۸	۶۴۱	۶۲۹۸	قائنات
۰	۰	۹۶	۲۷۱	۱۳۴۹	۸۲	۲۲۹۵	زیرکوه
۰	۰	۹۹	۵۰۵	۴۳۲	۱۸۳	۲۴۶۱	نهبندان
۰	۰	۱۳۳	۸۴۳	۳۰۱	۴۴۸	۳۳۹۱	فردوس
۰	۰	۲۲	۳۶۴	۹۵	۷۲	۹۸۳	بشرویه
۰	۰	۱۲۴	۵۳۵	۱۵۰۰	۷۴۷	۴۸۰۱	طبس

۱۳-۳- مهاجران وارد شده طی ۵ سال گذشته بر حسب وضع سکونت، محل اقامت فعلی و محل اقامت قبلی (براساس آخرین جابجایی): آبان ۱۳۹۵ (دنباله)

محل اقامت قبلی	خارج از کشور	اظهار نشده استان و شهرستان		استان های دیگر				شهرستان
				اظهار نشده شهرستان		شهرستان		
		آبادی	شهر	آبادی	شهر	آبادی	شهر	
۳۸	۷۸	۱	۲	۱	۲۰	۲۷۹۲	۲۵۹۷۴	جمع
۲۵	۶۰	۰	۰	۰	۱۰	۱۱۹۹	۱۴۱۰۰	بیرجند
۰	۰	۰	۲	۰	۸	۶۳	۳۴۹۷	خوسف
۷	۰	۰	۰	۰	۰	۸۸	۵۷۴	درمیان
۰	۰	۰	۰	۰	۰	۴۲	۵۰۴	سرایان
۰	۱	۰	۰	۰	۰	۲۷۸	۶۷۳	سریشه
۳	۷	۰	۰	۰	۰	۹۷	۱۹۳۸	قائنات
۰	۰	۰	۰	۰	۰	۱۸۴	۳۱۳	زیرکوه
۲	۰	۰	۰	۰	۰	۴۱۴	۸۲۶	نهبندان
۱	۱	۰	۰	۰	۰	۹۱	۱۵۷۳	فردوس
۰	۴	۰	۰	۰	۲	۳۰	۳۹۳	بشرویه
۰	۵	۱	۰	۱	۰	۳۰۶	۱۵۸۳	طبس

مأخذ-مرکز آمار ایران. دفتر جمعیت، نیروی کار و سرشماری.

۱۴-۳- جمعیت ۱۰ ساله و بیش تر بر حسب سن، جنس و وضع زناشویی در نقاط شهری و روستایی

مرد							جمع مرد	جمع کل	شرح
اظهاری نشده	هرگز ازدواج نکرده	حداقل یکبار ازدواج کرده				جمع			
		اظهاری نشده	بی همسر		دارای همسر				
			بدلیل طلاق	بدلیل فوت همسر					
۱۱۸۵	۱۱۵۰۰۱	۹۹	۷۸۵	۳۸۱۶	۱۴۲۳۶۹	۱۴۷۰۶۹	۲۶۳۲۵۵	۵۲۱۱۸۲	آبان ۱۳۸۵ ...
۳۴۶	۱۰۹۴۱۷	۷	۱۰۱۴	۴۲۲۹	۱۸۳۳۰۹	۱۸۸۵۵۹	۲۹۸۳۲۲	۵۹۵۱۰۰	آبان ۱۳۹۰ ^(۱) ..
۵۰	۱۰۵۲۳۶	۱	۱۷۸۱	۳۶۹۰	۱۹۹۶۳۰	۲۰۵۱۰۲	۳۱۰۳۸۸	۶۱۳۴۵۴	آبان ۱۳۹۵ .. ساکن در نقاط شهری
۲۸	۶۲۷۶۲	۱	۱۱۴۸	۱۳۶۷	۱۱۸۲۹۵	۱۲۰۸۱۱	۱۸۳۶۰۱	۳۶۲۰۸۹	۱۰-۱۴ ساله
۱	۱۸۱۵۱	۰	۵	۲	۱۴۳	۱۵۰	۱۸۳۰۲	۳۶۲۰۳	۱۵-۱۹ ساله
۱۰	۲۰۱۰۰	۱	۹	۱	۴۶۱	۴۷۲	۲۰۵۸۲	۳۹۱۹۴	۲۰-۲۴ ساله
۷	۱۴۲۹۸	۰	۵۶	۲	۴۹۲۱	۴۹۷۹	۱۹۲۸۴	۳۸۰۱۴	۲۵-۲۹ ساله
۶	۶۸۳۴	۰	۲۳۱	۸	۱۶۱۴۱	۱۶۳۸۰	۲۳۲۲۰	۴۵۶۹۵	۳۰-۳۴ ساله
۱	۲۰۰۲	۰	۲۹۳	۱۴	۲۱۰۰۲	۲۱۳۰۹	۲۳۳۱۲	۴۵۵۰۹	۳۵-۳۹ ساله
۰	۶۹۷	۰	۲۰۲	۲۱	۱۷۳۵۷	۱۷۵۸۰	۱۸۲۷۷	۳۵۷۴۴	۴۰-۴۴ ساله
۰	۲۹۷	۰	۱۱۲	۲۸	۱۳۳۹۹	۱۳۵۳۹	۱۳۸۳۶	۲۷۶۱۱	۴۵-۴۹ ساله
۰	۱۵۳	۰	۹۱	۳۷	۱۲۰۵۷	۱۲۱۸۵	۱۲۳۳۸	۲۴۵۱۶	۵۰-۵۴ ساله
۰	۹۳	۰	۴۶	۵۶	۹۱۰۰	۹۲۰۲	۹۲۹۵	۱۸۸۳۸	۵۵-۵۹ ساله
۰	۵۹	۰	۴۵	۶۴	۷۹۵۴	۸۰۶۳	۸۱۲۲	۱۶۵۱۴	۶۰-۶۴ ساله
۰	۳۱	۰	۲۰	۸۲	۵۴۸۷	۵۵۸۹	۵۶۲۰	۱۱۳۸۶	۶۵ ساله و بیش تر
۳	۴۷	۰	۳۸	۱۰۵۲	۱۰۲۷۳	۱۱۳۶۳	۱۱۴۱۳	۲۲۸۶۵	

۱۴-۳- جمعیت ۱۰ ساله و بیش تر بر حسب سن، جنس و وضع زناشویی در نقاط شهری و روستایی (دنباله)

اظهاری نشده	هرگز ازدواج نکرده	مرد					جمع مرد	جمع	شرح
		حداقل یکبار ازدواج کرده				دارای همسر			
		بی همسر		جمع					
		بدلیل طلاق	بدلیل فوت همسر						
۲۲	۴۲۴۷۴	۶۳۳	۲۳۲۲	۸۱۳۳۵	۸۴۲۹۰	۱۲۶۷۸۶	۲۵۱۳۶۴	ساکن در نقاط روستایی.	
۰	۱۳۱۳۲	۸	۳	۲۰۴	۲۱۵	۱۳۳۴۷	۲۵۸۶۱	۱۰-۱۴ ساله ..	
۸	۱۳۴۹۱	۱۱	۴	۴۶۲	۴۷۷	۱۳۹۷۶	۲۵۱۶۶	۱۵-۱۹ ساله	
۴	۱۰۶۷۱	۶۳	۱	۴۴۹۱	۴۵۵۵	۱۵۲۳۰	۲۷۱۳۸	۲۰-۲۴ ساله	
۱	۳۵۸۳	۱۴۴	۱۰	۱۰۵۱۰	۱۰۶۶۴	۱۴۲۴۸	۲۷۴۵۷	۲۵-۲۹ ساله	
۰	۸۲۴	۱۳۲	۱۳	۱۱۵۸۰	۱۱۷۲۵	۱۲۵۴۹	۲۵۴۴۲	۳۰-۳۴ ساله ...	
۲	۳۲۹	۵۷	۱۴	۱۰۱۵۶	۱۰۲۲۷	۱۰۵۵۸	۲۱۶۲۰	۳۵-۳۹ ساله	
۰	۱۳۸	۴۷	۲۲	۸۱۱۳	۸۱۸۲	۸۳۲۰	۱۷۴۲۱	۴۰-۴۴ ساله	
۱	۸۶	۴۰	۴۰	۶۹۸۲	۷۰۶۲	۷۱۴۹	۱۵۴۲۲	۴۵-۴۹ ساله ..	
۰	۵۷	۳۳	۵۰	۵۴۳۰	۵۵۱۳	۵۵۷۰	۱۲۲۴۸	۵۰-۵۴ ساله	
۰	۵۹	۳۲	۷۵	۵۵۸۳	۵۶۹۰	۵۷۴۹	۱۲۸۱۶	۵۵-۵۹ ساله	
۰	۲۶	۱۳	۱۱۴	۴۶۵۳	۴۷۸۰	۴۸۰۶	۱۰۷۰۳	۶۰-۶۴ ساله ...	
								۶۵ ساله و	
۶	۷۸	۵۳	۱۹۷۶	۱۳۱۷۱	۱۵۲۰۰	۱۵۲۸۴	۳۰۰۷۰	بیش تر	
۰	۰	۰	۱	۰	۱	۱	۱	غیر ساکن	

۱۴-۳- جمعیت ۱۰ ساله و بیش تر بر حسب سن، جنس و وضع زناشویی در نقاط شهری و روستایی (دنباله)

اظہار نشده	ہرگز ازدواج نکرده	زن					جمع زن	شرح
		حداقل یکبار ازدواج کرده						
		اظہار نشده	بی ہمسر		دارای ہمسر	جمع		
بدلیل طلاق	بدلیل فوت ہمسر							
۱۱۴۳	۹۳۹۰۷	۳۵۵	۱۴۵۴	۱۷۰۷۴	۱۴۳۹۹۴	۱۶۲۸۷۷	۲۵۷۹۲۷	آبان ۱۳۸۵
۳۵۴	۸۷۹۶۵	۱۱	۲۴۳۴	۲۱۶۱۶	۱۸۴۳۹۸	۲۰۸۴۵۹	۲۹۶۷۷۸	آبان ۱۳۹۰ ^(۱)
۱۰	۷۷۴۵۸	۵	۳۷۹۸	۲۱۵۳۱	۲۰۰۲۶۴	۲۲۵۵۹۸	۳۰۳۰۶۶	آبان ۱۳۹۵
ساکن در نقاط								
۴	۴۶۸۶۸	۲	۲۵۱۷	۱۰۴۹۶	۱۱۸۶۰۱	۱۳۱۶۱۶	۱۷۸۴۸۸	شہری
۰	۱۷۷۱۷	۰	۸	۲	۱۷۴	۱۸۴	۱۷۹۰۱	۱۰-۱۴ سالہ
۰	۱۴۷۳۰	۰	۵۹	۱۱	۳۸۱۲	۳۸۸۲	۱۸۶۱۲	۱۵-۱۹ سالہ
۲	۶۹۴۱	۱	۲۱۴	۲۳	۱۱۵۴۹	۱۱۷۸۷	۱۸۷۳۰	۲۰-۲۴ سالہ
۰	۳۲۲۸	۰	۳۸۹	۷۶	۱۸۷۸۲	۱۹۲۴۷	۲۲۴۷۵	۲۵-۲۹ سالہ
۰	۲۰۲۴	۰	۵۰۴	۱۶۱	۱۹۵۰۸	۲۰۱۷۳	۲۲۱۹۷	۳۰-۳۴ سالہ
۰	۱۰۲۸	۰	۳۹۸	۲۶۵	۱۵۷۷۶	۱۶۴۳۹	۱۷۴۶۷	۳۵-۳۹ سالہ
۰	۵۳۳	۰	۲۸۰	۴۲۵	۱۲۵۳۷	۱۳۲۴۲	۱۳۷۷۵	۴۰-۴۴ سالہ
۱	۲۹۱	۰	۲۲۱	۶۶۳	۱۱۰۰۲	۱۱۸۸۶	۱۲۱۷۸	۴۵-۴۹ سالہ
۰	۱۶۹	۰	۱۳۹	۸۴۸	۸۳۸۷	۹۳۷۴	۹۵۴۳	۵۰-۵۴ سالہ
۰	۸۹	۰	۱۲۹	۱۱۸۰	۶۹۹۴	۸۳۰۳	۸۳۹۲	۵۵-۵۹ سالہ
۰	۴۹	۰	۷۵	۱۲۱۱	۴۴۳۱	۵۷۱۷	۵۷۶۶	۶۰-۶۴ سالہ
۱	۶۹	۱	۱۰۱	۵۶۳۱	۵۶۴۹	۱۱۳۸۲	۱۱۴۵۲	۶۵ سالہ و بیش تر

۱۴-۳- جمعیت ۱۰ ساله و بیش تر بر حسب سن، جنس و وضع زناشویی در نقاط شهری و روستایی (دنباله)

زن								شرح
اظهاری نشده	هرگز ازدواج نکرده	حداقل یکبار ازدواج کرده					جمع زن	
		اظهاری نشده	بی همسر		دارای همسر	جمع		
			بدلیل طلاق	بدلیل فوت همسر				
ساکن در نقاط								
۶	۳۰۵۹۰	۳	۱۲۸۱	۱۱۰۳۵	۸۱۶۶۳	۹۳۹۸۲	۱۳۴۵۷۸	روستایی
۰	۱۲۲۸۲	۱	۳	۳	۲۲۵	۲۳۲	۱۲۵۱۴	۱۰-۱۴ ساله ...
۰	۷۶۷۰	۰	۳۹	۵	۳۴۷۶	۳۵۲۰	۱۱۱۹۰	۱۵-۱۹ ساله
۰	۴۰۱۷	۱	۱۳۱	۲۴	۷۷۳۵	۷۸۹۱	۱۱۹۰۸	۲۰-۲۴ ساله ...
۰	۲۵۹۰	۰	۲۲۳	۵۰	۱۰۳۴۶	۱۰۶۱۹	۱۳۲۰۹	۲۵-۲۹ ساله
۱	۱۸۱۴	۰	۲۰۸	۱۱۴	۱۰۷۵۶	۱۱۰۷۸	۱۲۸۹۳	۳۰-۳۴ ساله
۱	۱۰۶۹	۰	۱۶۵	۲۰۸	۹۶۱۹	۹۹۹۲	۱۱۰۶۲	۳۵-۳۹ ساله
۰	۵۴۰	۰	۱۲۵	۳۰۵	۸۱۳۱	۸۵۶۱	۹۱۰۱	۴۰-۴۴ ساله ...
۰	۲۷۶	۰	۱۰۲	۴۷۴	۷۴۲۱	۷۹۹۷	۸۲۷۳	۴۵-۴۹ ساله ...
۱	۱۰۳	۰	۸۵	۵۷۸	۵۹۱۱	۶۵۷۴	۶۶۷۸	۵۰-۵۴ ساله ...
۱	۸۹	۰	۶۳	۹۵۲	۵۹۶۲	۶۹۷۷	۷۰۶۷	۵۵-۵۹ ساله ...
۱	۳۲	۰	۴۰	۱۲۳۳	۴۵۹۱	۵۸۶۴	۵۸۹۷	۶۰-۶۴ ساله
۱	۱۰۸	۱	۹۷	۷۰۸۹	۷۴۹۰	۱۴۶۷۷	۱۴۷۸۶	۶۵ ساله و بیش تر
۰	۰	۰	۰	۰	۰	۰	۰	غیر ساکن

(۱) اطلاعات سال ۱۳۹۰ با احتساب شهرستان طبس می باشد.
 مأخذ - مرکز آمار ایران. (ر.م).

۱۵-۳- میانگین سنی^(۱) جمعیت بر حسب جنس در نقاط شهری و روستایی

نقاط روستایی		نقاط شهری		کل استان			سال
مرد	زن	مرد	زن	مرد	زن	مرد و زن	
۲۹/۳	۲۸/۶	۲۶/۶	۲۶/۴	۲۷/۹	۲۷/۴	۲۷/۶	آبان ۱۳۸۵
...	آبان ۱۳۹۰
۳۱/۵	۳۰/۱	۲۸/۷	۲۸/۴	۲۹/۹	۲۹/۱	۲۹/۵	آبان ۱۳۹۵

(۱) فقط شامل جمعیت ساکن است.
مأخذ - مرکز آمار ایران. (ر.م).

۱۶-۳- میانه سنی جمعیت بر حسب جنس در نقاط شهری و روستایی

نقاط روستایی		نقاط شهری		کل استان			سال
مرد	زن	مرد	زن	مرد	زن	مرد و زن	
۲۴/۵	۲۲/۲	۲۲/۹	۲۲/۶	۲۳/۵	۲۲/۴	۲۳/۰	آبان ۱۳۸۵
...	آبان ۱۳۹۰ ^(۱)
۲۹/۰	۲۶/۰	۲۷/۰	۲۷/۰	۲۸/۰	۲۶/۰	۲۷/۰	آبان ۱۳۹۵

(۱) میانه سنی بر اساس داده های طبقه بندی نشده محاسبه شده است.
مأخذ - مرکز آمار ایران. (ر.م).

۱۷-۳- میانگین سن^(۱) در اولین ازدواج بر حسب جنس در نقاط شهری و

روستایی

نقاط روستایی		نقاط شهری		کل استان		سال
مرد	زن	مرد	زن	مرد	زن	
۲۴/۵	۲۲/۱	۲۲/۹	۲۳/۵	۲۲/۴	۲۲/۹	آبان ۱۳۸۵
۲۲/۹	۲۴/۱	۲۲/۴	۲۵/۰	۲۲/۶	۲۴/۷	آبان ۱۳۹۰ ^(۲)
۲۲/۱	۲۴/۹	۲۲/۰	۲۵/۶	۲۲/۰	۲۵/۳	آبان ۱۳۹۵

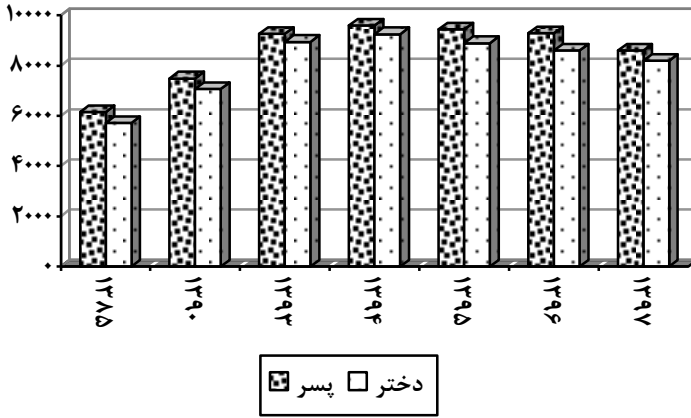
(۱) میانگین سن در اولین ازدواج با روش های نال محاسبه شده است.
(۲) اطلاعات سال ۱۳۹۰ بدون احتساب شهرستان طبس می باشد.
مأخذ - مرکز آمار ایران. (ر.م).

۱۸-۳- ولادت ثبت شده بر حسب جنس در نقاط شهری و روستایی

نقاط روستایی			نقاط شهری			جمع			سال و شهرستان
دختر	پسر	پسر و دختر	دختر	پسر	پسر و دختر	دختر	پسر	پسر و دختر	
... ۱۳۸۰
۲۷۰۷	۲۸۷۳	۵۵۸۰	۳۰۱۶	۳۲۸۳	۶۲۹۹	۵۷۲۳	۶۱۵۶	۱۱۸۷۹ ۱۳۸۵
۲۸۰۶	۲۹۲۲	۵۷۲۸	۴۲۶۹	۴۵۶۴	۸۸۳۳	۷۰۷۵	۷۴۸۶	۱۴۵۶۱۱۳۹۰
۲۹۰۵	۲۹۷۱	۵۸۷۶	۶۰۳۶	۶۳۰۰	۱۲۳۳۶	۸۹۴۱	۹۲۷۱	۱۸۲۱۲۱۳۹۳
۲۵۳۲	۲۷۷۱	۵۳۰۳	۶۷۱۷	۶۸۲۵	۱۳۵۴۲	۹۲۴۹	۹۵۹۶	۱۸۸۴۵۱۳۹۴
۲۴۴۸	۲۵۹۲	۵۰۴۰	۶۴۴۷	۶۸۴۵	۱۳۲۹۲	۸۸۹۵	۹۴۳۷	۱۸۳۳۲ ۱۳۹۵
۲۴۳۷	۲۶۶۵	۵۱۰۲	۶۱۶۵	۶۶۱۸	۱۲۷۸۳	۸۶۰۲	۹۲۸۳	۱۷۸۸۵ ۱۳۹۶
۲۵۸۰	۲۶۰۴	۵۱۸۴	۵۶۱۴	۶۰۰۱	۱۱۶۱۵	۸۱۹۴	۸۶۰۵	۱۶۷۹۹ ۱۳۹۷
۴۵۵	۵۱۱	۹۶۶	۲۹۶۰	۳۰۷۹	۶۰۳۹	۳۴۱۵	۳۵۹۰	۷۰۰۵	بیرجند
۱۰۱	۹۰	۱۹۱	۶۰	۵۶	۱۱۶	۱۶۱	۱۴۶	۳۰۷	خوسف
۳۱۲	۳۵۳	۶۶۵	۱۸۵	۱۹۵	۳۸۰	۴۹۷	۵۴۸	۱۰۴۵	درمیان
۱۱۵	۱۱۱	۲۲۶	۲۲۲	۲۰۱	۴۲۳	۳۳۷	۳۱۲	۶۴۹	سرایان
۱۹۷	۲۰۴	۴۰۱	۱۵۳	۱۶۱	۳۱۴	۳۵۰	۳۶۵	۷۱۵	سربیشه
۴۵۶	۴۱۴	۸۷۰	۵۶۸	۶۳۵	۱۲۰۳	۱۰۲۴	۱۰۴۹	۲۰۷۳	قائنات
۲۹۲	۳۰۳	۵۹۵	۹۷	۱۲۳	۲۲۰	۳۸۹	۴۲۶	۸۱۵	زیرکوه
۲۷۵	۲۵۲	۵۲۷	۳۰۱	۳۲۶	۶۲۷	۵۷۶	۵۷۸	۱۱۵۴	نهبندان
۹۸	۱۰۴	۲۰۲	۳۶۴	۴۱۱	۷۷۵	۴۶۲	۵۱۵	۹۷۷	فردوس
۳۲	۳۶	۶۸	۱۹۷	۲۲۷	۴۲۴	۲۲۹	۲۶۳	۴۹۲	بشرویه
۲۴۷	۲۲۶	۴۷۳	۵۰۷	۵۸۷	۱۰۹۴	۷۵۴	۸۱۳	۱۵۶۷	طبس

ماخذ- اداره کل ثبت احوال استان خراسان جنوبی.

۳-۳- متولدین ثبت شده بر حسب جنس



مبنا جدول: ۳-۱۸

۱۹-۳- فوت ثبت شده بر حسب جنس در نقاط شهری و روستایی

نقاط روستایی	نقاط شهری	جمع			سال و شهرستان
		زن	مرد	مرد و زن	
...	۱۳۸۰
۲۰۴۰	۱۶۵۹	۱۶۷۳	۲۰۲۶	۳۶۹۹	۱۳۸۵
۱۹۷۶	۱۶۱۲	۱۵۹۲	۲۰۳۹	۳۶۳۱	۱۳۹۰ (۱)
۱۷۳۳	۲۱۵۶	۱۷۲۵	۲۱۶۴	۳۸۸۹	۱۳۹۳ (۲)
۱۶۸۹	۲۱۰۷	۱۶۹۵	۲۱۰۱	۳۷۹۶	۱۳۹۴ (۳)
۱۶۶۱	۲۰۹۲	۱۷۲۳	۲۰۳۰	۳۷۵۳	۱۳۹۵
۱۶۷۱	۲۱۹۸	۱۸۲۹	۲۰۴۰	۳۸۶۹	۱۳۹۶
۱۷۶۸	۲۰۵۹	۱۷۵۴	۲۰۷۳	۳۸۲۷	۱۳۹۷
۳۹۶	۱۰۵۴	۶۵۰	۸۰۰	۱۴۵۰	بیرجند
۷۳	۲۵	۵۰	۴۸	۹۸	خوسف
۲۱۹	۹۱	۱۴۹	۱۶۱	۳۱۰	درمیان
۵۵	۸۴	۶۷	۷۲	۱۳۹	سرایان
۱۳۵	۶۲	۹۷	۱۰۰	۱۹۷	سربیشه
۳۲۲	۱۹۲	۲۳۲	۲۸۲	۵۱۴	قائنات
۱۳۹	۳۱	۷۲	۹۸	۱۷۰	زیرکوه
۱۷۶	۸۶	۱۲۷	۱۳۵	۲۶۲	نهندان
۹۶	۱۱۸	۱۰۷	۱۰۷	۲۱۴	فردوس
۳۱	۹۵	۶۱	۶۵	۱۲۶	بشرویه
۱۲۶	۲۲۱	۱۴۲	۲۰۵	۳۴۷	طیس

(۱) در سال ۹۰ ، اختلاف سر جمع کل اسناد با مجموع شهری و روستایی به دلیل ثبت ۴۳ واقعه فوت بوده که از لحاظ شهری و روستایی نامشخص می باشد.

(۲) شایان ذکر است در سال ۹۴ و ۹۳ به ترتیب تعداد ۷۱ و ۳۱۴ واقعه فوت مربوط به تعیین تکلیف اسناد معوقه سال های قبل می باشد که از کل فوت های ثبت شده کسر گردیده است.

مأخذ - اداره کل ثبت احوال استان خراسان جنوبی .

۲۰-۳- فوت جاری^(۱) ثبت شده بر حسب جنس و گروه‌های سنی در نقاط شهری و

روستایی: ۱۳۹۷

نقاط روستایی			نقاط شهری			جمع			گروه سنی
زن	مرد	مرد و زن	زن	مرد	مرد و زن	زن	مرد	مرد و زن	
۷۹۷	۹۰۲	۱۶۹۹	۸۹۶	۱۱۱۴	۲۰۱۰	۱۶۹۳	۲۰۱۶	۳۷۰۹	جمع
۲۴	۱۸	۴۲	۲۹	۳۷	۶۶	۵۳	۵۵	۱۰۸	کمتر از یکساله...
۸	۱۵	۲۳	۷	۲۲	۲۹	۱۵	۳۷	۵۲	۱-۴ ساله
۳	۴	۷	۷	۷	۱۴	۱۰	۱۱	۲۱	۵-۹ ساله
۵	۱۱	۱۶	۸	۹	۱۷	۱۳	۲۰	۳۳	۱۰-۱۴ ساله
۷	۱۷	۲۴	۶	۱۵	۲۱	۱۳	۳۲	۴۵	۱۵-۱۹ ساله
۴	۱۰	۱۴	۵	۲۷	۳۲	۹	۳۷	۴۶	۲۰-۲۴ ساله
۴	۱۶	۲۰	۱۰	۲۴	۳۴	۱۴	۴۰	۵۴	۲۵-۲۹ ساله
۸	۱۸	۲۶	۱۲	۲۶	۳۸	۲۰	۴۴	۶۴	۳۰-۳۴ ساله
۱۰	۲۱	۳۱	۸	۲۳	۳۱	۱۸	۴۴	۶۲	۳۵-۳۹ ساله
۱۴	۱۹	۳۳	۱۷	۲۴	۴۱	۳۱	۴۳	۷۴	۴۰-۴۴ ساله
۸	۱۷	۲۵	۲۱	۴۱	۶۲	۲۹	۵۸	۸۷	۴۵-۴۹ ساله
۱۹	۲۲	۴۱	۲۷	۴۴	۷۱	۴۶	۶۶	۱۱۲	۵۰-۵۴ ساله
۲۳	۲۹	۵۲	۳۶	۵۹	۹۵	۵۹	۸۸	۱۴۷	۵۵-۵۹ ساله
۳۱	۳۰	۶۱	۴۳	۶۳	۱۰۶	۷۴	۹۳	۱۶۷	۶۰-۶۴ ساله
۵۵	۵۰	۱۰۵	۷۱	۵۹	۱۳۰	۱۲۶	۱۰۹	۲۳۵	۶۵-۶۹ ساله
۶۳	۷۲	۱۳۵	۶۸	۸۰	۱۴۸	۱۳۱	۱۵۲	۲۸۳	۷۰-۷۴ ساله
۵۰۱	۵۲۳	۱۰۲۴	۴۹۵	۵۲۲	۱۰۱۷	۹۹۶	۱۰۴۵	۲۰۴۱	۷۵ ساله و بیشتر...
۱۰	۱۰	۲۰	۲۶	۳۲	۵۸	۳۶	۴۲	۷۸	نامشخص

(۱) فوت جاری ثبت شده، منظور فوتی است که در همان سال وقوع فوت، ثبت شود.

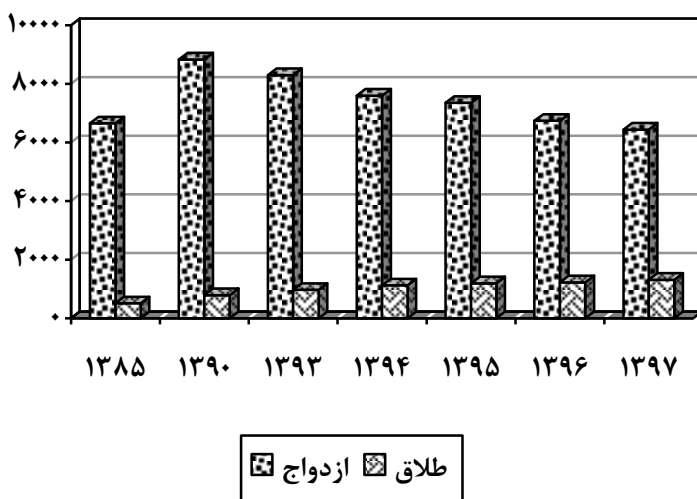
مأخذ - اداره کل ثبت احوال استان خراسان جنوبی .

۲۱-۳- ازدواج و طلاق ثبت شده در نقاط شهری و روستایی

نقاط روستایی		نقاط شهری		جمع		سال و شهرستان
ازدواج	طلاق	ازدواج	طلاق	ازدواج	طلاق	
...	۱۳۸۰
۱۸۹	۳۳۴۶	۳۲۰	۳۳۰۶	۵۰۹	۶۶۵۲	۱۳۸۵
۲۵۸	۳۷۹۵	۵۳۱	۵۰۳۲	۷۸۹	۸۸۲۷	۱۳۹۰
۲۶۹	۳۳۱۹	۶۹۸	۴۹۷۳	۹۶۷	۸۲۹۲	۱۳۹۳
۲۹۸	۳۰۲۲	۸۲۵	۴۵۷۳	۱۱۲۳	۷۵۹۵	۱۳۹۴
۲۷۶	۲۹۳۶	۹۲۰	۴۴۱۴	۱۱۹۶	۷۳۵۰	۱۳۹۵
۲۴۵	۲۴۵۴	۹۷۸	۴۲۸۲	۱۲۲۳	۶۷۳۶	۱۳۹۶
۲۶۴	۲۲۱۰	۱۰۵۲	۴۲۲۸	۱۳۱۶	۶۴۳۸	۱۳۹۷
۸۶	۶۲۱	۶۴۳	۲۱۵۸	۷۲۹	۲۷۷۹	بیرجند ^(۱)
۰	۰	۰	۰	۰	۰	خوسف ^(۱)
۲۱	۲۲۸	۲۴	۱۴۴	۴۵	۳۷۲	درمیان
۳	۸۴	۵۲	۱۹۷	۵۵	۲۸۱	سرایان
۰	۱۷۷	۰	۱۶۲	۰	۳۳۹	سریشه ^(۱)
۷۴	۴۳۵	۱۱۶	۴۹۵	۱۹۰	۹۳۰	قائنات
۲۳	۱۹۲	۱۳	۷۱	۳۶	۲۶۳	زیرکوه
۱۷	۲۲۴	۳۴	۲۴۴	۵۱	۴۶۸	نهبندان
۲۰	۷۹	۸۷	۲۶۰	۱۰۷	۳۳۹	فردوس
۳	۳۰	۱۳	۱۴۷	۱۶	۱۷۷	بشرویه
۱۷	۱۴۰	۷۰	۳۵۰	۸۷	۴۹۰	طبس

(۱) اطلاعات شهرستان سریشه و خوسف با بیرجند آمده است.
 مأخذ - اداره کل ثبت احوال استان خراسان جنوبی.

۳-۴- تعداد ازدواج و طلاق ثبت شده



مینا جدول ۳-۲۱

۲۲-۳- ازدواج و طلاق ثبت شده بر حسب اختلاف سن زوج نسبت به سن زوجه:

۱۳۹۷

طلاق	ازدواج	اختلاف سن
۱۳۱۶	۶۴۳۸	کل
۳۴	۱۳۱	بیش از ۲۰ سال بزرگ تر
۲۳	۹۲	(۱۶- ۲۰) سال بزرگ تر
۶۱	۳۴۷	(۱۱-۱۵) سال بزرگ تر
۲۴	۱۶۷	۱۰ سال بزرگ تر
۵۲	۲۶۹	۹ سال بزرگ تر
۴۹	۳۳۶	۸ سال بزرگ تر
۸۴	۴۳۹	۷ سال بزرگ تر
۹۴	۴۹۷	۶ سال بزرگ تر
۱۱۹	۵۳۵	۵ سال بزرگ تر
۱۲۵	۵۹۸	۴ سال بزرگ تر
۱۰۹	۶۰۵	۳ سال بزرگ تر
۱۰۱	۵۳۴	۲ سال بزرگ تر
۱۰۶	۵۰۰	۱ سال بزرگ تر
۱۵۹	۷۱۳	بدون اختلاف سن
۴۹	۲۰۱	۱ سال کوچک تر
۳۵	۱۱۹	۲ سال کوچک تر
۳۲	۱۰۱	۳ سال کوچک تر
۱۷	۷۱	۴ سال کوچک تر
۱۳	۴۲	۵ سال کوچک تر
۶	۳۶	۶ سال کوچک تر
۱۰	۲۵	۷ سال کوچک تر
۳	۲۲	۸ سال کوچک تر
۵	۹	۹ سال کوچک تر
۰	۱۳	۱۰ سال کوچک تر
۵	۳۱	(۱۱-۱۵) سال کوچک تر
۱	۵	(۱۶- ۲۰) سال کوچک تر
۰	۰	بیش از ۲۰ سال کوچک تر

مأخذ - اداره کل ثبت احوال استان خراسان جنوبی .

۲۳-۳- تعداد طلاق ثبت شده بر حسب طول مدت ازدواج^(۱)

سال و شهرستان	جمع	کمتر از ۱ سال	۱-۲ سال	۲-۳ سال	۳-۴ سال	۴-۱۰ سال	۱۰-۱۵ سال	۱۵ سال و بیش تر
..... ۱۳۸۰
..... ۱۳۸۵
..... ۱۳۹۰	۷۸۹	۱۰۰	۱۲۹	۱۰۲	۸۷	۲۲۹	۶۸	۷۴
..... ۱۳۹۳	۱۰۲۱	۱۴۵	۱۲۳	۱۶۰	۱۰۲	۳۱۲	۸۷	۹۲
..... ۱۳۹۴	۱۱۲۳	۱۴۵	۱۵۷	۱۵۱	۱۲۰	۳۱۷	۱۰۸	۱۲۵
..... ۱۳۹۵	۱۱۹۶	۱۲۷	۱۷۵	۱۵۳	۱۳۵	۳۵۲	۱۳۶	۱۱۸
..... ۱۳۹۶	۱۲۲۳	۱۳۳	۱۵۴	۱۳۴	۱۳۴	۳۷۲	۱۴۷	۱۴۹
..... ۱۳۹۷	۱۳۱۶	۱۱۸	۱۶۳	۱۳۸	۱۱۴	۴۳۰	۱۶۹	۱۸۴
..... بیرجند ^(۲)	۷۲۹	۶۱	۹۰	۸۷	۵۱	۲۳۶	۸۸	۱۱۶
..... خوسف ^(۳)
..... درمیان	۴۵	۵	۱۰	۴	۶	۱۱	۳	۶
..... سرایان	۵۵	۵	۵	۵	۵	۲۸	۶	۱
..... سریشه ^(۳)
..... قائنات	۱۹۰	۱۶	۲۳	۲۱	۲۲	۶۱	۲۶	۲۱
..... زیرکوه	۳۶	۱	۵	۴	۸	۱۲	۱	۵
..... نهبندان	۵۱	۴	۷	۲	۷	۲۱	۶	۴
..... فردوس	۱۰۷	۱۲	۱۱	۸	۵	۳۷	۱۴	۲۰
..... بشرویه	۱۶	۲	۳	.	۱	۵	۲	۳
..... طیس	۸۷	۱۲	۹	۷	۹	۱۹	۲۳	۸

(۱) تعداد سالهای کاملی که از زمان وقوع ازدواج گذشته است.

(۲) اطلاعات شهرستان سریشه و خوسف با بیرجند آمده است.

مأخذ - اداره کل ثبت احوال استان خراسان جنوبی .