

## مقدمه

آمارهای این فصل شامل سه فعالیت عمده «بازرگانی داخلی»، «بازرگانی خارجی» و «هتلداری» است.

## ۱- بازرگانی داخلی

نخستین آمارگیری از کارگاه‌های بازرگانی، در سال ۱۳۳۲ در شهر تهران و در سال ۱۳۳۶ در شهر اصفهان، توسط اداره کل آمار عمومی وزارت کشور اجرا شد. در سال ۱۳۴۴، اداره کل آمار بازرگانی وزارت دارایی وقت با رعایت توصیه‌های سازمان ملل متحد، در زمینه بازرگانی داخلی طرحی تهیه کرد که نتایج آن منتشر شد. در سال ۱۳۴۵، اداره کل آمار وزارت اقتصاد وقت، از کارگاه‌های عمده‌فروشی شهر تهران و حومه به صورت آزمایشی، سرشماری به عمل آورد که نتایج آن در سال ۱۳۴۶ انتشار یافت. همچنین اداره مذکور، از سال ۱۳۴۶ تا ۱۳۵۱ از طریق آمارگیری نمونه‌ای، اطلاعات مربوط به کارگاه‌های بازرگانی ۲۵۰ شهر کشور را گردآوری و نتایج آن را منتشر کرد. بانک مرکزی جمهوری اسلامی ایران نیز در ارتباط با تنظیم حساب‌های ملی، از سال‌ها قبل نسبت به جمع‌آوری آمارهای بازرگانی، اقدام کرده است.

مرکز آمار ایران، طی سال‌های ۱۳۵۵ و ۱۳۵۶، در قالب اجرای دو طرح نمونه‌گیری آزمایشی که یکی در شهر رشت و دیگری در شهرهای تهران، زاهدان، کرمانشاه و خرمشهر انجام شد، اقداماتی را در این زمینه آغاز کرد. در سرشماری عمومی نفوس و مسکن سال‌های ۱۳۵۵ و ۱۳۶۵ و آمارگیری جمعیت ۱۳۷۰ نیز آمارهایی در مورد کارگاه‌های بازرگانی در سطح کشور گردآوری شد.

در اواخر سال ۱۳۶۶ و اوایل سال ۱۳۶۷، آمارگیری از کارگاه‌های خرید و فروش کالا در نقاط شهری، به مقیاس وسیع توسط مرکز آمار ایران به مرحله اجرا در آمد. سپس در سال ۱۳۶۹، اطلاعات آماری کارگاه‌های مذکور، در دو زیرجامعه شهری و روستایی گردآوری شد. در سال ۱۳۷۳، طرح آمارگیری از کارگاه‌های بازرگانی (محل خرید و فروش کالا)، به صورت نمونه‌ای اجرا شد.

در سال‌های اخیر، آمار انواع معاملات ثبت‌شده در دفاتر ثبت اسناد و املاک که نشان دهنده بخشی از فعالیت‌های بازرگانی می‌باشد، از سازمان ثبت اسناد و املاک کشور اخذ و در این فصل ارائه شده است.

اطلاعات آماری در زمینه شرکت‌های تعاونی شهری، از سال ۱۳۳۹ و آمار شرکت‌های تعاونی روستایی، از سال ۱۳۴۲ از سازمان‌های ذی‌ربط اخذ و در سالنامه‌های آماری کشور درج شده است. در این فصل، آمار شرکت‌ها و اتحادیه‌های تعاونی روستایی، از سازمان مرکزی تعاون روستایی و مشخصات سایر شرکت‌ها و اتحادیه‌های تعاونی، از وزارت تعاون، کار و رفاه اجتماعی اخذ و ارائه شده است.

## ۲- بازرگانی خارجی

آمار بازرگانی خارجی ایران از سال ۱۲۷۹ به طور مستمر منتشر می‌شود. آمار مذکور، سالانه و بر مبنای اطلاعات مندرج در اظهارنامه‌های ورودی و خروجی کالاهای ترخیص‌شده قطعی از گمرک‌های کشور، توسط گمرک جمهوری اسلامی ایران تهیه می‌شود.

## ۳- هتلداری

در این فصل آمارهایی در زمینه کیفیت اقامتگاه‌های کشور، تعداد اتاق و تعداد تخت آن درج شده است که تا سال ۱۳۸۲ از سازمان ایرانگردی و جهانگردی وزارت فرهنگ و ارشاد اسلامی اخذ می‌شد، اما از اواخر سال ۱۳۸۲ با ادغام سازمان‌های ایرانگردی و جهانگردی و میراث فرهنگی کشور و تشکیل «سازمان میراث فرهنگی و گردشگری»، آمار مذکور از این سازمان اخذ می‌شود. ارائه این آمارها دارای سابقه طولانی است و از زمان تشکیل سازمان جلب سیاحان در سال ۱۳۴۲ گردآوری و از سال ۱۳۴۵، در سالنامه آماری کشور درج می‌شود.

## تعاریف و مفاهیم

**شرکت تعاونی:** رجوع کنید به تعاریف و مفاهیم «فصل ۵ - کشاورزی، جنگلداری و شیلات».

انواع شرکت‌های تعاونی که در بخش‌های مختلف به فعالیت اشتغال دارند، به شرح زیر است:

۱- شرکت‌های تعاونی خدماتی: شرکت تعاونی است که به منظور ارائه خدمات در یکی از رشته‌های خدماتی برحسب طبقه‌بندی فعالیت‌های اقتصادی (ISIC) تشکیل و ثبت می‌شود.

۲- شرکت‌های تعاونی تامین نیاز تولیدکنندگان: شرکتی است که با عضویت واحدهای تولیدی به منظور تامین و توزیع انواع نیازهای مشترک آنان تشکیل و ثبت می‌شود.

۳- شرکت‌های تعاونی تامین نیاز مصرف‌کنندگان: این نوع شرکت‌های تعاونی در امر تهیه و تامین انواع کالا و لوازم مصرفی مورد نیاز اعضای تعاونی از داخل و خارج کشور در چارچوب مصالح عمومی و کاهش قیمت‌ها و هزینه‌ها، فعالیت دارند و شامل شرکت‌های تعاونی مصرف کارمندی، مصرف کارگری، مصرف محلی، مصرف آزاد، مرزنشینان و صنوف توزیعی می‌باشند.

**شرکت‌های تعاونی فعال:** شرکت تعاونی است که به بهره‌برداری رسیده و دارای عملکرد مالی سالانه می‌باشد و به نحوی تولید داشته و یا ارائه خدمات نماید.

**اتحادیه تعاونی:** اتحادیه تعاونی مجموعه‌ای است با عضویت حداقل ۷ شرکت تعاونی، که موضوع فعالیت آن‌ها یکسان باشد و بر اساس قانون بخش تعاون تشکیل و ثبت شود.

**ذخایر قانونی اتحادیه‌های تعاونی روستایی:** سالانه ۲۰ درصد از درآمد شرکت‌ها و اتحادیه‌های تعاونی روستایی، به نام ذخیره قانونی غیر قابل تقسیم، منظور می‌شود.

**تراز بازرگانی:** رجوع کنید به تعاریف و مفاهیم «فصل ۲۳- حساب‌های ملی».

**واردات:** عبارت است از خرید، معامله تهاتری و یا اهدای کالا و خدمات یک کشور از کشورهای دیگر، پس از انجام تشریفات گمرکی و رعایت سایر مقررات.

واردات نامبرده زیر، جزو آمار واردات منظور نشده‌اند:

الف) کالاهایی که مشمول معافیت‌های قانونی سیاسی مندرج در ماده ۳۷ قانون امور گمرکی مصوب سی‌ام خرداد ماه ۱۳۵۰ می‌باشند.

ب) کالاهای ترانزیت خارجی، صادراتی برگشتی (مرجوعی)، انتقالی، کابوتاژ<sup>(۱)</sup> و واردات موقت.

ج) اسباب و لوازم شخصی مستعمل که مشمول پرداخت حقوق گمرکی و سود بازرگانی نباشد.

د) سوخت و روغن وسایل نقلیه زمینی و هوایی.

ه) لوازم‌خانه مستعمل ایرانیان مقیم خارج یا خارجیان موضوع بند ۶ ماده ۳۷ قانون امور گمرکی که با پته ترخیص می‌شود.

و) کالاهای اهدایی به سازمان‌ها و مراکزی که مشمول معافیت گمرکی می‌باشند.

ز) کالاهای همراه مسافر موضوع ماده ۳۱ قانون.

**صادرات:** عبارت است از فروش، معامله تهاتری و یا اهدای کالا و خدمات یک کشور به کشورهای دیگر، پس از انجام تشریفات گمرکی و رعایت سایر مقررات.

صادرات نامبرده زیر، جزو آمار صادرات منظور نشده‌اند:

الف) صادرات موقت.

ب) کابوتاژ

ج) سوخت و روغن وسایل نقلیه زمینی و هوایی.

د) کالاهای همراه مسافر موضوع ماده ۳۲ قانون.

ضمناً صادرات موارد زیر در صادرات غیر نفتی منظور نمی‌گردند و توسط شرکت ملی نفت و شرکت ملی گاز ایران صادر و تابع مقررات خاص خود می‌باشد:

الف) نفت خام

ب) گاز طبیعی

ج) نفت کوره

د) نفت سفید

ه) نفت گاز (گازوییل)

و) میعانات گازی

(۱) کابوتاژ (cabotage) حمل کالا از یک نقطه به نقطه دیگر کشور از طریق دریا و رودخانه‌های مرزی و احیاناً از طریق خاک کشور دیگر است.

قسمت چهاردهم - مروارید طبیعی یا پرورده، سنگ‌های گرانبها و همانند، سنگ‌های نیمه گرانبها، فلزات گرانبها، فلزات دارای روکش یا رویه از فلزات گرانبها و اشیای ساخته شده از این مواد، زیورآلات بدلی، سکه.

قسمت پانزدهم - فلزات معمولی و مصنوعات آن‌ها.

قسمت شانزدهم - ماشین‌آلات و وسایل مکانیکی، ادوات برقی و اجزا و قطعات آن، دستگاه‌های ضبط و پخش صوت، دستگاه‌های ضبط و پخش صوت و تصویر تلویزیون، اجزا، قطعات و متفرعات این دستگاه‌ها.

قسمت هفدهم - وسایل نقلیه زمینی، هوایی، آبی و تجهیزات مربوط به آن.

قسمت هجدهم - آلات و دستگاه‌های اپتیک و عکاسی، سینماتوگرافی و سنجش و آزمایش و دقت سنجی، آلات و دستگاه‌های طبی و جراحی، اشیای صنعت ساعت‌سازی، آلات موسیقی و اجزا و قطعات و متفرعات آن.

قسمت نوزدهم - اسلحه و مهمات و اجزا و قطعات آن‌ها.

قسمت بیستم - کالاها و مصنوعات گوناگون.

قسمت بیست و یکم - اشیای هنری، اشیای کلکسیون و عتیقه.

**ارزش کالا:** ارزش کالا در واردات بر اساس ارزش سیف

(C.I.F)<sup>(۳)</sup> یعنی قیمت کالا به اضافه هزینه بیمه و حمل آن تا مقصد تعیین می‌شود و در صادرات عبارت از ارزش‌های تعیین شده از طرف کمیسیون نرخ‌گذاری مرکز توسعه صادرات است که بر مبنای ارزش فوب (F.O.B)<sup>(۳)</sup> یعنی قیمت کالا در نقطه بارگیری و تحویل روی کشتی تعیین می‌گردد.

**اقاله:** عبارت از فسخ عقد از دو طرف خواه به انشای مستقل از دو طرف که هر یک بگوید عقد را فسخ کردم و یا انشای فسخ از یک طرف و مطابق با ماده ۲۸۳ قانون مدنی بعد از معامله طرفین می‌توانند به تراضی آن را اقاله و تفاسخ نمایند.

**فسخ:** عبارت است از بر هم زدن یک طرفه عقد و بدون رضایت حتی در پاره‌ای موارد بدون اطلاع طرف دیگر آن.

طبقه‌بندی آماری کالاها تا سال ۱۳۷۴، بر مبنای ردیف‌ها و تعاریف مندرج در جدول تعرفه گمرکی بروکسل مصوب سی‌ام خردادماه ۱۳۵۰ می‌باشد که طبق مقررات عمومی صادرات و واردات، تقسیماتی فرعی در آن انجام شده است. از سال ۱۳۷۵، طبقه‌بندی بین‌المللی جدید که نظام هماهنگ توصیف و کدگذاری کالا نامیده می‌شود، جایگزین طبقه‌بندی قبلی شده است که شامل بیست و یک قسمت به شرح زیر می‌باشد:

قسمت اول - حیوانات زنده و محصولات حیوانی.

قسمت دوم - محصولات نباتی.

قسمت سوم - چربی‌ها و روغن‌های حیوانی یا نباتی و فرآورده‌های حاصل از تفکیک آن‌ها، چربی‌های خوراکی آماده، موم‌های حیوانی یا نباتی.

قسمت چهارم - محصولات صنایع غذایی، نوشابه‌ها، آب‌گونه‌های الکلی و سرکه‌ها، توتون و تنباکو و بدل ساخته آن‌ها.

قسمت پنجم - محصولات معدنی.

قسمت ششم - محصولات صنایع شیمیایی یا صنایع وابسته به آن. قسمت هفتم - مواد پلاستیکی و اشیای ساخته شده از این مواد، کائوچو و اشیای ساخته شده از کائوچو.

قسمت هشتم - پوست، چرم، پوست‌های نرم و اشیای ساخته شده از این مواد، مصنوعات زین و برگ‌سازی، لوازم سفر، کیف‌های دستی و ظرف‌های همانند، اشیای ساخته شده از روده.

قسمت نهم - چوب، زغال چوب و اشیای چوبی، چوب‌پنبه و اشیای چوب‌پنبه‌ای، مصنوعات حصیربافی و سبدبافی.

قسمت دهم - خمیر چوب یا سایر مواد الیاف سلولزی، آخال و خرده‌ریز کاغذ یا مقوا، کاغذ و مقوا و اشیای ساخته شده از آن‌ها. قسمت یازدهم - مواد نساجی و مصنوعات از این مواد.

قسمت دوازدهم - کفش، کلاه، چتر بارانی و آفتابی، عصا و عصای صندلی‌شو، شلاق و تازیانه تعلیمی و اجزای آن، پر آماده و اشیای ساخته شده از پر، گل‌های مصنوعی، اشیای از موی انسان.

قسمت سیزدهم - مصنوعات از سنگ، از گچ، از سیمان، از پنبه نسوز، از میکا و مواد همانند، محصولات سرامیک، شیشه و مصنوعات از شیشه.

2- Cost Insurance and Freight

3- Free on Board

مهمان‌پذیر با توجه به مشخصات ساختمانی و تجهیزات به چهار گروه ممتاز و درجه ۱ تا ۳ تقسیم می‌شود.

**هتل آپارتمان:** اقامتگاه عمومی که در آن مجموعه‌ای از آپارتمان‌ها برای اقامت مسافران وجود دارد. هر واحد آپارتمان دارای یک یا دو اتاق خواب، سالن کوچک، سرویس بهداشتی و آشپزخانه کوچک بوده و در آن وسایل و تجهیزاتی نظیر تختخواب، مبلمان، تلویزیون، یخچال و غیره پیش‌بینی شده است.

**اردوگاه‌های گردشگری:** این دسته متشکل از تسهیلات عمومی در محیطی سرپشته جهت استقرار چادرها، توقف کاروان‌ها، تریلرها و خودروهای اتاق‌دار می‌باشد. تمامی موارد مذکور تحت مدیریتی واحد اداره می‌گردند و برخی خدمات مورد نیاز گردشگران (فروشگاه، اطلاع‌رسانی و فعالیت‌های تفریحی) را عرضه می‌کند.

**مهمان‌سرای جهانگردی:** مهمان‌سرای جهانگردی نوعی هتل است که زیر نظر سازمان واحدی به صورت زنجیره‌ای و در نقاط مختلف کشور وجود دارد. معمولاً طراحی فضای این واحدها نوعاً مشابه و متناسب با معیارهای بین‌المللی هتل‌سازی است.

**مجتمع جهانگردی:** مجتمع جهانگردی واحدی اقامتی است که عموماً در کنار حداقل یکی از جاذبه‌های عمده سیاحتی ایجاد شده و امکانات اقامت را برای مهمانان (مسافران) در هتل، ویلا و شاله (اتاقک) فراهم می‌کند. غالباً در این نوع واحد اقامتی تسهیلات و خدماتی متناسب با نوع جاذبه سیاحتی برای استفاده عموم ارائه می‌شود.

**متل:** متل واحدی است که امکان اقامت شبانه مسافر را همراه با خدمات مورد نیاز وسیله او فراهم می‌آورد. در متل مسافر می‌تواند وسیله نقلیه خود را کنار محل اقامت پارک کند. این نوع امکانات اقامتی به صورت ویلا و اتاق‌های پراکنده در فواصل و موقعیت‌های مناسب و معین در محوطه‌ای وسیع ساخته می‌شود. معمولاً در کنار جاده‌ها و معابر عمده در مناطق ساحلی، کوهستانی و جنگلی ایجاد می‌شود و در جوار آن‌ها امکانات، تسهیلات و خدمات مورد نیاز جاده‌ای مانند پمپ بنزین، خدمات اتومبیل، فروشگاه مواد غذایی و اغذیه‌فروشی وجود دارد و معمولاً در هریک از واحدهای اقامتی امکانات پخت و پز، حمام و سرویس بهداشتی پیش‌بینی شده در غیر این صورت امکان استفاده از موارد مذکور به صورت مشترک در نظر گرفته شده است.

**اقامتگاه:** مکان یا قسمتی از مکان یا تعدادی مکان مشخص است که در آن مجموعه‌ای از عوامل تولید زیر نظر مدیریت و حسابداری واحد به فعالیت پذیرش مسافر یا مهمان برای اقامت موقت و ارائه خدمات و تسهیلات اشتغال دارند. اقامتگاه‌هایی که عموم مردم از آن‌ها استفاده کنند، «اقامتگاه همگانی» و اقامتگاه‌هایی که استفاده از آن‌ها محدود به اعضای سازمان خاصی باشد، «اقامتگاه اختصاصی» نامیده می‌شود. اقامتگاه دوم خانوارها اعم از آپارتمان و ویلاهای شخصی که مورد استفاده خانوار و اعضای فامیل و دوستان آن‌ها قرار می‌گیرد، با وجود این‌که جزو ظرفیت‌های گردشگری محسوب می‌شود، ولی جزو اقامتگاه‌ها به حساب نمی‌آید.

**درجه اقامتگاه:** اقامتگاه‌ها برحسب وضعیت ساختمانی، تاسیساتی و تجهیزاتی و کیفیت خدماتی که عرضه می‌کنند و بر اساس مقررات خاص هرگروه از آن‌ها، به ۶ گروه: لوکس یا ۵ ستاره، ۴ ستاره، ۳ ستاره، ۲ ستاره، یک ستاره، ممتاز و گروهی به صورت بدون ستاره درجه‌بندی شده (درجه ۱، درجه ۲، و ...) تفکیک می‌شوند.

**ظرفیت اقامتگاه:** به مجموع اتاق‌ها یا تخت‌هایی که در مدت معین جهت استفاده مسافران (مهمانان) آماده بهره‌برداری می‌شود، ظرفیت اقامتگاه می‌گویند.

**هتل:** (مهمانخانه) واحد اقامتی پذیرایی است که برای استفاده مسافران ایجاد می‌شود. در هتل امکانات اقامتی به صورت اتاق‌های یک نفره، دونفره، سوئیت‌های معمولی و ویژه عرضه می‌شود. این اقامتگاه‌ها با توجه به مشخصات ساختمانی، معماری و تاسیساتی به پنج درجه ۱ تا ۵ ستاره تقسیم می‌شوند. هتل‌های ۳، ۴ و ۵ ستاره دارای سرویس اختصاصی و رستوران هستند. حداقل خدماتی که در هتل (مهمانخانه) ارائه می‌شود مرتب کردن روزانه تختخواب، نظافت و سرویس‌های بهداشتی است. افزون بر این در هتل‌های ۴ و ۵ ستاره تسهیلات رفاهی، تفریحی، ورزشی و خدمات دیگر مانند آرایشگاه، کفاشی، بانک، فروشگاه‌های مختلف، زمین‌های بازی، استخر، سونا، سالن‌های اجتماعات و غیره ارائه می‌شود.

**مهمان‌پذیر:** اقامتگاه عمومی که برای استفاده مسافران ایجاد می‌شود و برای تعداد تخت در اتاق‌ها محدودیتی وجود ندارد و غالباً سرویس‌های بهداشتی، حمام و اتاق نشیمن مشترک است.

## گزیده اطلاعات

ارزش مبادلات بازرگانی خارجی کشور در سال ۱۳۹۷، بیش از ۴۳۸۶ هزار میلیارد ریال بوده که نسبت به سال قبل ۲۶/۴ درصد افزایش داشته است. از ارزش مذکور ۴۰/۹ درصد مربوط به واردات و ۵۹/۱ درصد مربوط به صادرات غیر نفتی می‌باشد. در سال ۱۳۹۷، حدود ۳۲/۳ میلیون تن انواع کالا به ارزش حدود ۱۷۹۲/۵ هزار میلیارد ریال از طریق پایانه‌های گمرکی وارد کشور شده که ارزش آن نسبت به سال قبل ۳/۱ درصد کاهش داشته است. شایان ذکر است بیشترین حجم واردات از لحاظ ارزش ریالی مربوط به کشورهای چین (۲۴/۱ درصد کل ارزش)، امارات متحده عربی (۱۵/۲ درصد کل ارزش) و هند (۶/۵ درصد کل ارزش)

می‌باشد. همچنین در این سال بیش از ۱۱۷/۹ میلیون تن انواع کالاهای غیر نفتی به ارزش ۲۵۹۴ هزار میلیارد ریال از طریق پایانه‌های گمرکی به خارج از کشور صادر شده که ارزش آن نسبت به سال قبل ۶۰/۱ درصد افزایش داشته است. بیشترین حجم این صادرات از لحاظ ارزش ریالی مربوط به کشورهای چین (۲۱/۱ درصد کل ارزش)، عراق (۱۹/۸ درصد کل ارزش) و امارات متحده عربی (۱۱/۶ درصد کل ارزش) می‌باشد. در سال ۱۳۹۷ تعداد اقامتگاه‌های کشور، ۳۱۳۴ واحد (شامل ۹۲۷۵۲ اتاق و ۲۳۵۶۳۰ تخت) بوده است.

## ۱۱-۱ - تراز بازرگانی خارجی کشور

(میلیون دلار)

شرح	۱۳۸۰	۱۳۸۵	۱۳۹۰	۱۳۹۳	۱۳۹۴	۱۳۹۵	۱۳۹۶	۱۳۹۷
تراز بازرگانی.....	۵۷۷۵	۲۶۰۳۵	۶۷۷۷۹	۲۱۳۹۲	۱۲۱۷۸	۲۰۸۴۳	۲۲۵۹۶	۱۲۹۸۳
صادرات.....	۲۳۹۰۴	۷۶۰۵۵	۱۴۵۸۰۶	۸۶۴۷۱	۶۴۵۹۷	۸۳۹۷۸	۹۸۱۴۲	۲۹۳۳۶
نفت و گاز <sup>(۱)</sup> .....	۱۹۳۳۹	۶۲۰۱۱	۱۱۹۱۴۸	۵۵۳۵۲	۳۳۵۶۹	۵۵۷۵۲	۶۵۸۱۸	۲۰۹۸۰
غیر نفتی.....	۴۵۶۵	۱۴۰۴۴	۲۶۶۵۸	۳۱۱۱۹	۳۱۰۲۸	۲۸۲۲۶	۳۲۳۲۴	۸۳۵۶
واردات.....	۱۸۱۲۹	۵۰۰۲۰	۷۸۰۲۸	۶۵۰۷۹	۵۲۴۱۹	۶۳۱۳۵	۷۵۵۴۶	۱۶۳۵۳

(۱) شامل ارزش نفت خام، فراورده‌های نفتی، گاز طبیعی، مایعات و میعانات گازی ( تعرفه‌های ۲۷۰۹، ۲۷۱۰ و ۲۷۱۱) صادرشده توسط شرکت‌های ملی نفت ایران، شرکت ملی گاز ایران، شرکت ملی پالایش و پخش فراورده‌های نفتی ایران، شرکت‌های پتروشیمی و سایرین (گمرکی و غیر گمرکی) است. ماخذ - بانک مرکزی جمهوری اسلامی ایران. (ر. پ).

- بانک مرکزی جمهوری اسلامی ایران. اداره بررسی‌ها و سیاست‌های اقتصادی.

## ۱۱-۲ - ارزش مبادلات بازرگانی خارجی

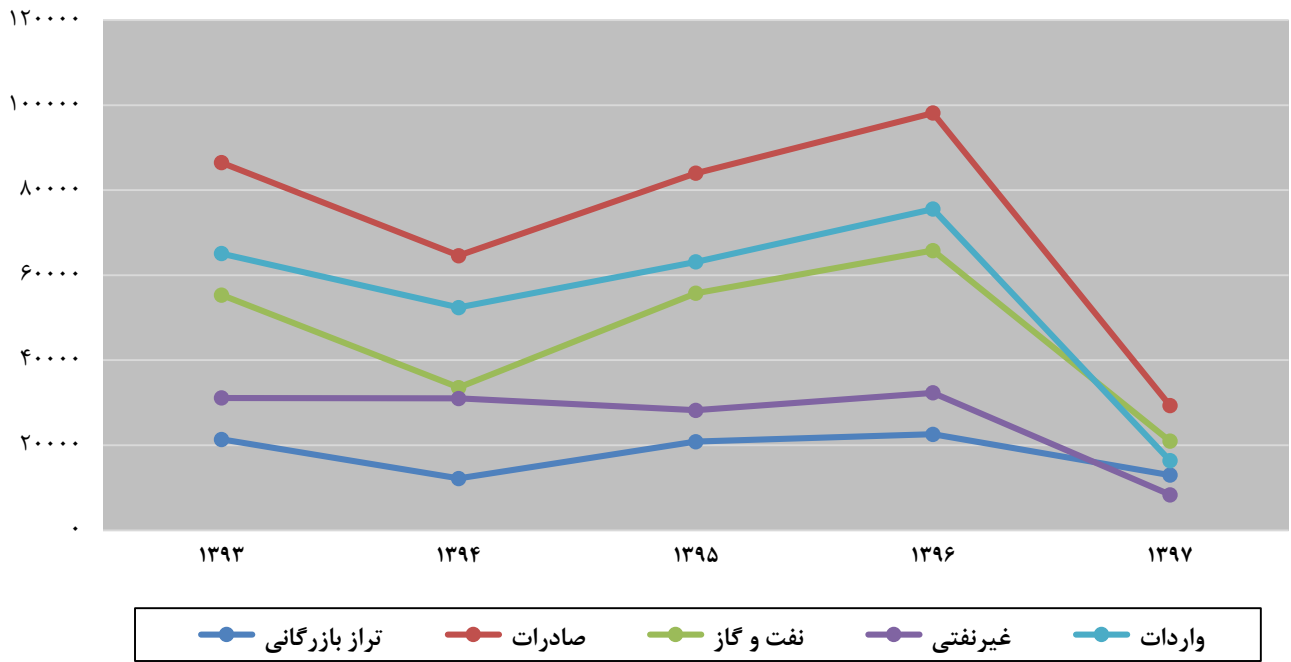
(میلیارد ریال)

سال	ارزش کل مبادلات	واردات	صادرات غیر نفتی
۱۳۸۰.....	۳۸۳۴۸	۳۰۹۳۵	۲۸۶
۱۳۸۵.....	۵۰۳۰۶۵	۳۸۳۵۶۰	۳۴۱۲
۱۳۹۰.....	۱۰۴۴۱۵۶	۶۷۲۷۴۶	۳۷۱۴۱۰
۱۳۹۳.....	۲۳۸۲۶۴۲	۱۴۱۳۱۶۷	۹۶۹۴۷۵
۱۳۹۴.....	۲۳۸۷۵۸۰	۱۲۲۲۷۴۰	۱۱۶۴۸۴۰
۱۳۹۵.....	۲۷۵۳۰۸۲	۱۳۶۸۵۹۷	۱۳۸۴۴۸۵
۱۳۹۶.....	۳۴۶۹۴۹۵	۱۸۴۹۴۸۲	۱۶۲۰۰۱۳
۱۳۹۷.....	۴۳۸۶۴۴۶	۱۷۹۲۵۳۸	۲۵۹۳۹۰۸

ماخذ - گمرک جمهوری اسلامی ایران.  
- گمرک جمهوری اسلامی ایران. دفتر فناوری اطلاعات و ارتباطات.

۱۱-۱- تراز بازرگانی خارجی

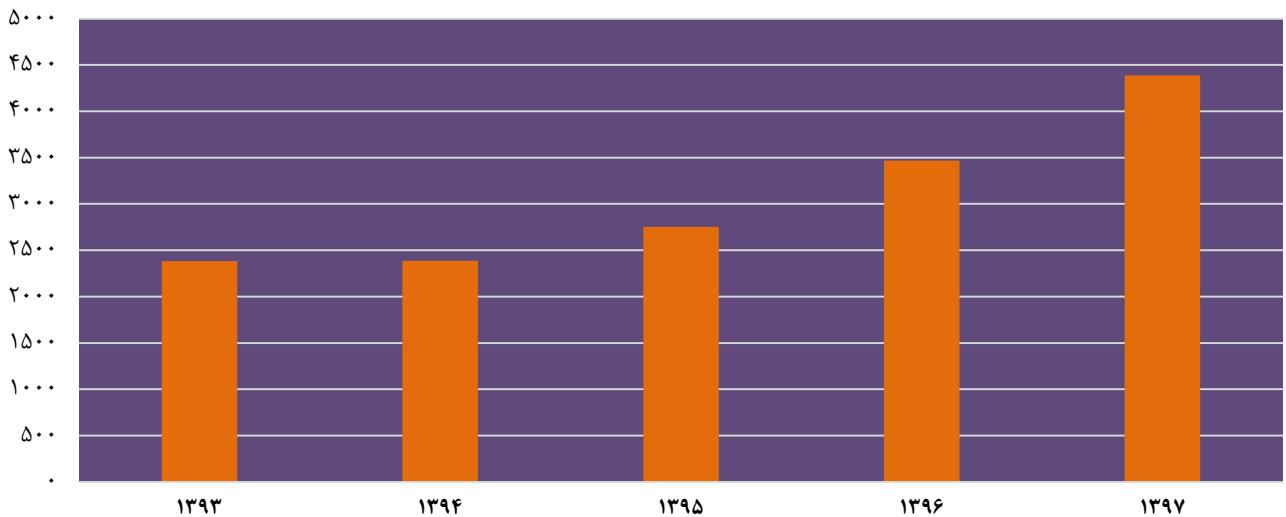
میلیون دلار



مبنا: جدول ۱۱-۱

۱۱-۲- ارزش مبادلات بازرگانی خارجی

هزار میلیارد ریال



مبنا: جدول ۱۱-۲

۳-۱۱- مقدار واردات بر حسب قسمت‌های<sup>(۱)</sup> تعرفه گمرکی (تن)

۱۳۹۳	۱۳۹۰	۱۳۸۵	۱۳۸۰	شرح
۴۳۰۱۵۷۸۹	۳۸۳۰۷۶۱۵	۴۳۴۹۲۰۰۷	۲۷۴۶۳۹۶۱	جمع.....
۲۰۶۶۹۶	۳۴۱۱۳۰	۱۳۲۳۷۶	۴۸۰۹۳	قسمت اول - حیوانات زنده و...
۱۸۲۲۴۱۷۷	۷۹۲۰۵۹	۷۶۷۰۸۸۹	۱۰۷۳۳۰۵۵	قسمت دوم - محصولات نباتی.....
۱۴۶۳۱۱۴	۱۲۶۴۱۱۳	۱۲۵۷۱۶۱	۱۰۱۱۳۴۳	قسمت سوم - چربی‌ها و...
۳۴۶۲۰۵۶	۳۴۲۶۳۵۲	۳۷۵۰۹۵۷	۱۸۰۶۵۳۷	قسمت چهارم - محصولات صنایع غذایی و...
۵۴۵۵۲۹۲	۵۴۴۶۶۶۹	۱۱۲۲۴۴۸۰	۳۸۹۹۸۵۴	قسمت پنجم - محصولات معدنی.....
۱۸۹۵۳۴۳	۱۶۸۲۵۹۹	۴۳۵۵۱۸۱	۱۸۸۲۹۴۸	قسمت ششم - محصولات صنایع شیمیایی و...
۱۰۲۸۱۹۱	۱۵۰۵۴۹۵	۱۰۲۸۶۰۸	۶۴۴۰۸۳	قسمت هفتم - مواد پلاستیکی و...
۲۷۳۵	۱۵۰۴۲	۹۵۳۰	۱۷۱	قسمت هشتم - پوست، چرم و...
۱۳۹۶۹۰۰	۱۴۵۰۵۷۸	۷۷۴۷۷۱	۱۶۶۵۱۱	قسمت نهم - چوب و...
۱۱۵۰۴۸۶	۱۱۶۸۳۰۱	۱۰۲۶۷۶۳	۵۶۲۸۲۸	قسمت دهم - خمیر چوب و...
۴۹۹۷۰۰	۵۱۲۶۵	۴۹۳۱۱۲	۲۸۵۹۹۹	قسمت یازدهم - مواد نساجی و...
۴۷۱۱	۱۱۰۷۹	۶۷۰۰	۴۹۷	قسمت دوازدهم - کفش، کلاه و...
۴۴۲۱۸۹	۷۴۷۱۷۵	۳۹۰۴۰۱	۱۰۵۲۶۸	قسمت سیزدهم - مصنوعات از سنگ و...
۶۴۷۵	۱۹۹۱	۴۱۰۶	۸	قسمت چهاردهم - مروارید طبیعی و...
۵۴۳۹۲۴۰	۱۰۰۴۴۶۸۷	۹۴۴۳۲۹۶	۵۴۷۹۶۴۵	قسمت پانزدهم - فلزات معمولی و مصنوعات آنها.....
۱۵۶۲۷۵۳	۱۸۲۵۴۶۹	۱۲۳۴۴۰۵	۵۸۳۹۵۱	قسمت شانزدهم - ماشین‌آلات و...
۴۶۶۲۱۷	۵۰۳۶۱۴	۳۳۶۶۹۸	۲۳۵۱۱۰	قسمت هفدهم - وسایل نقلیه زمینی و...
۲۵۹۲۲	۳۸۵۱۷	۲۸۵۱۹	۱۰۱۶۳	قسمت هجدهم - آلات و دستگاه‌های اپتیک و...
۴۲۳۲	...	...	...	قسمت نوزدهم - اسلحه و مهمات و...
۸۴۸۴۰	۱۴۳۵۰۱	۹۰۱۹۲	۶۷۹۹	قسمت بیستم - کالاهای و مصنوعات گوناگون.....
۱۹۴۵۱۹	۲۵۷۰۴۰	۲۳۱۳۲۳	۰	قسمت بیست و یکم - اشیای هنری و...
۰	۸۳۹	۲۵۳۹	۱۱۲۵	نامشخص و اظهار نشده.....



۳- ۱۱- مقدار واردات بر حسب قسمت‌های<sup>(۱)</sup> تعرفه گمرکی (دنباله)

شرح	۱۳۹۴	۱۳۹۵	۱۳۹۶	۱۳۹۷
جمع.....	۳۵۱۵۲۱۰۵	۳۳۳۹۹۴۹۰	۳۸۱۵۵۷۳۶	۳۳۳۵۵۷۵۹
قسمت اول - حیوانات زنده و...	۲۲۰۶۱۳	۲۵۵۶۱۹	۲۹۶۱۴۶	۲۵۰۲۹۰
قسمت دوم - محصولات نباتی .....	۱۵۴۰۲۰۳۳	۱۳۶۷۲۶۴۲	۱۵۲۲۸۳۰۷	۱۷۰۳۷۴۸۹
قسمت سوم - چربی‌ها و...	۱۱۴۶۱۹۴	۱۰۳۱۸۰۶	۱۳۸۲۶۱۱	۱۳۱۶۹۹۳
قسمت چهارم - محصولات صنایع غذایی و...	۲۳۹۱۹۹۷	۲۶۵۴۰۱۲	۲۵۶۸۷۵۸	۲۰۰۸۳۹۹
قسمت پنجم - محصولات معدنی .....	۲۸۰۹۹۸۳	۲۵۶۳۱۴۰	۵۶۰۳۳۹۶	۳۱۶۰۳۴۶
قسمت ششم - محصولات صنایع شیمیایی و...	۱۴۹۸۷۱۶	۱۵۸۷۱۲۷	۲۴۸۶۱۸۰	۱۸۵۴۸۷۷
قسمت هفتم - مواد پلاستیکی و...	۱۰۱۵۰۱۲	۱۰۹۸۳۱۵	۱۱۵۴۹۷۸	۷۷۸۸۴۲
قسمت هشتم - پوست، چرم و...	۲۱۷۴	۲۳۸۸۰۵	۴۶۳۳	۱۴۶۳
قسمت نهم - چوب و...	۱۵۵۷۸۷۶	۱۷۷۲۲۰۵	۱۵۲۹۲۳۶	۱۰۵۰۵۸۵
قسمت دهم - خمیر چوب و...	۱۱۷۵۷۸۸	۱۱۹۰۹۸۷	۱۲۰۹۹۲۱	۹۶۸۵۱۵
قسمت یازدهم - مواد نساجی و...	۴۴۷۱۴۲	۵۸۶۸۶۸	۵۹۷۵۳۲	۳۹۷۳۰۲
قسمت دوازدهم - کفش، کلاه و...	۳۲۴۵	۶۸۹۲	۷۹۲۳	۱۷۰۷
قسمت سیزدهم - مصنوعات از سنگ و...	۳۶۱۱۵۳	۲۷۴۶۳۱	۳۹۵۹۱۶	۱۷۴۸۶۵
قسمت چهاردهم - مروارید طبیعی و...	۴۹۶	۱۳۷۰۱۸	۴۲۱	۸۲
قسمت پانزدهم - فلزات معمولی و مصنوعات آن‌ها.....	۵۲۴۱۴۲۵	۴۴۰۷۶۳۴	۳۸۴۸۳۶۵	۱۷۸۴۱۲۸
قسمت شانزدهم - ماشین‌آلات و...	۱۲۹۹۰۳۱	۱۰۲۰۴۸۲	۱۵۰۲۶۱۷	۹۴۲۶۰۹
قسمت هفدهم - وسایل نقلیه زمینی و...	۳۰۵۳۷۲	۳۷۲۸۳۵	۳۸۸۹۱۵	۲۰۷۸۳۰
قسمت هجدهم - آلات و دستگاه‌های اپتیک و...	۲۶۴۸۶	۲۳۷۷۷	۳۴۸۲۱	۲۲۶۰۶
قسمت نوزدهم - اسلحه و مهمات و...	۰۰۰	۵۲۵۱	۰۰۰	۰۰۰
قسمت بیستم - کالاها و مصنوعات گوناگون .....	۸۲۹۳۹	۹۱۵۵	۱۳۵۸۱۷	۵۶۳۳۳
قسمت بیست و یکم - اشیای هنری و...	۱۶۰۵۴۳	۸۳۴۵۰	۴۶۹۹۷۷	۳۳۳۳۹۷
نامشخص و اظهار نشده .....	۰	۰	۰	۰

(۱) برای اطلاع از عنوان کامل قسمت‌ها، به مقدمه فصل مراجعه شود.

ماخذ - گمرک جمهوری اسلامی ایران.

- گمرک جمهوری اسلامی ایران، دفتر فناوری اطلاعات و ارتباطات.

۴-۱۱- ارزش واردات بر حسب قسمت‌های<sup>(۱)</sup> تعرفه گمرکی

(میلیون ریال)

شرح	۱۳۸۰	۱۳۸۵	۱۳۹۰	۱۳۹۳
جمع.....	۳۰۹۳۴۹۷۷	۳۸۳۵۶۰۴۴۵	۶۷۲۷۴۶۰۳۱	۱۴۱۳۱۶۷۱۹۷
قسمت اول - حیوانات زنده و...	۱۸۴۵۹۶	۲۸۴۶۵۷۸	۱۴۷۲۲۸۵۷	۲۲۸۲۴۵۰۷
قسمت دوم - محصولات نباتی.....	۲۹۶۵۶۲۶	۱۷۷۹۹۳۱۷	۴۷۹۷۴۶۰۳	۲۰۳۰۳۴۷۷۵
قسمت سوم - چربی‌ها و...	۶۹۲۹۰۹	۶۳۹۳۵۲۲	۱۷۹۰۲۰۷۰	۳۸۸۵۲۳۳۰
قسمت چهارم - محصولات صنایع غذایی و...	۸۰۷۸۳۳	۱۷۲۰۵۹۸۲	۲۶۰۶۵۵۲۶	۶۱۹۷۱۷۱۷
قسمت پنجم - محصولات معدنی.....	۱۲۱۹۸۲۴	۵۱۰۱۳۸۱۳	۴۴۳۸۰۵۵۰	۵۸۸۲۷۵۰۸
قسمت ششم - محصولات صنایع شیمیایی و...	۳۲۹۰۶۲۸	۳۲۹۶۳۱۳۱	۵۴۶۸۰۱۰۱	۱۴۲۷۸۶۱۰۷
قسمت هفتم - مواد پلاستیکی و...	۱۴۴۶۰۱۲	۱۷۹۳۶۰۹۶	۴۰۰۷۸۳۵۲	۷۵۴۷۳۸۹۶
قسمت هشتم - پوست، چرم و...	۱۶۷۲	۹۱۳۱۸	۳۲۵۸۴۴	۱۸۷۰۹۱
قسمت نهم - چوب و...	۹۹۷۹۱	۲۱۸۸۰۹۰	۷۵۴۱۲۸۶	۱۹۳۸۵۲۰۹
قسمت دهم - خمیر چوب و...	۷۵۷۴۰۳	۸۳۵۵۲۵۵	۱۵۲۶۷۵۸۲	۳۴۱۹۲۰۷۹
قسمت یازدهم - مواد نساجی و...	۸۶۸۸۶۱	۸۹۳۲۰۷۹	۱۵۱۷۴۱۵۹	۳۵۱۶۷۵۷۰
قسمت دوازدهم - کفش، کلاه و...	۱۹۱۲	۱۱۳۳۶۳	۴۱۸۸۹۰	۳۴۸۷۵۱
قسمت سیزدهم - مصنوعات از سنگ و...	۲۵۵۹۶۳	۳۰۰۴۳۹۵	۶۶۸۸۶۹۶	۱۱۷۵۹۰۰۳
قسمت چهاردهم - مروارید طبیعی و...	۶۳۰۰	۱۳۹۷۳۹۶	۱۴۰۸۴۶۳۶	۷۸۹۲۳۶
قسمت پانزدهم - فلزات معمولی و مصنوعات آنها...	۴۱۴۳۳۴۳	۶۳۸۵۰۲۲۳	۱۰۷۳۲۶۵۳۱	۱۴۰۰۴۴۶۵۰
قسمت شانزدهم - ماشین‌آلات و...	۱۰۱۰۶۰۰۴	۱۰۱۹۶۵۷۲۹	۱۶۷۵۳۶۸۸۶	۳۷۱۷۶۶۷۲۳
قسمت هفدهم - وسایل نقلیه زمینی و...	۳۰۲۹۵۲۹	۱۸۲۴۵۸۲۱	۴۰۴۵۱۸۸۹	۱۱۵۱۶۴۹۱۳
قسمت هجدهم - آلات و دستگاه‌های اپتیک و...	۹۰۵۹۹۴	۷۹۵۸۸۸۹	۱۷۰۷۶۴۱۵	۳۲۱۳۰۴۶۵
قسمت نوزدهم - اسلحه و مهمات و...	۰۰۰	۰۰۰	۰۰۰	۹۷۰۰۲۵
قسمت بیستم - کالاهای و مصنوعات گوناگون.....	۶۴۱۹۹	۱۶۲۵۸۰۶	۴۴۹۱۸۳۴	۶۸۲۲۸۵۶
قسمت بیست و یکم - اشیای هنری و...	۰	۱۸۲۰۶۵۵۸	۳۰۳۷۷۸۵۵	۴۰۶۶۷۷۸۶
نامشخص و اظهار نشده.....	۷۹۱۵۸	۱۴۶۷۰۸۴	۱۷۹۴۶۹	۰

## ۴-۱۱- ارزش واردات بر حسب قسمت های (۱) تعرفه گمرکی (دنباله)

شرح	۱۳۹۴	۱۳۹۵	۱۳۹۶	۱۳۹۷
جمع.....	۱۲۲۲۷۴۰۲۱۹	۱۳۶۸۵۹۷۰۱۵	۱۸۴۹۴۸۲۳۹۶	۱۷۹۲۵۳۷۸۳۹
قسمت اول - حیوانات زنده و ...	۲۵۳۹۴۰۹۸	۲۷۹۹۹۸۸۷	۴۰۶۱۶۰۰۴	۴۹۹۸۷۲۸۰
قسمت دوم - محصولات نباتی .....	۱۸۳۷۶۰۷۶۲	۱۶۷۵۱۵۵۸۷	۲۱۴۳۰۹۲۲۰	۲۹۳۱۳۳۳۶۶
قسمت سوم - چربی ها و ...	۲۹۵۴۲۴۶۲	۲۸۰۶۱۰۸۴	۴۱۱۱۴۹۵۷	۴۴۷۹۶۰۳۳
قسمت چهارم - محصولات صنایع غذایی و ...	۴۷۵۷۰۴۵۲	۵۵۹۶۵۹۱۵	۶۲۴۴۷۵۶۸	۶۱۰۵۸۸۲۹
قسمت پنجم - محصولات معدنی .....	۲۳۴۱۷۹۹۰	۳۴۰۲۶۰۸۵	۹۷۵۷۲۷۲۴	۷۳۸۹۸۲۴۳
قسمت ششم - محصولات صنایع شیمیایی و ...	۱۳۱۸۸۲۹۴۵	۱۴۷۰۱۶۵۸۲	۲۰۰۹۵۰۸۹۷	۲۲۷۷۹۶۹۹۰
قسمت هفتم - مواد پلاستیکی و ...	۶۶۲۱۱۸۱۶	۷۰۹۸۱۹۷۱	۸۹۹۹۰۹۵۵	۸۱۳۸۱۳۲۴
قسمت هشتم - پوست، چرم و ...	۲۰۷۳۶۶	۲۰۹۹۲۸۴۴	۷۸۳۰۵۰	۳۷۰۹۰۹
قسمت نهم - چوب و ...	۲۱۴۷۳۶۵۷	۲۱۲۲۸۳۷۱	۲۲۷۹۲۲۵۶	۱۶۷۹۸۵۰۴
قسمت دهم - خمیر چوب و ...	۳۳۶۸۷۹۳۸	۳۴۶۶۳۵۰۸	۴۳۵۳۴۱۷۹	۴۷۲۰۷۹۵۵
قسمت یازدهم - مواد نساجی و ...	۳۰۸۹۰۶۸۱	۴۷۲۳۷۶۹۳	۵۳۷۳۳۳۳۷	۴۶۹۹۳۸۱۵
قسمت دوازدهم - کفش، کلاه و ...	۳۱۸۹۷۸	۱۰۵۱۸۶۸	۱۷۷۵۱۰۴	۴۷۹۳۰۶
قسمت سیزدهم - مصنوعات از سنگ و ...	۱۰۰۵۴۳۱۵	۸۱۹۹۹۶۲	۱۹۳۹۱۰۶۹	۱۳۳۹۰۶۵۶
قسمت چهاردهم - مروارید طبیعی و ...	۱۴۳۳۵۷۵۰	۶۶۴۲۵۸۷	۳۶۰۹۵۸	۱۹۳۴۷۰۶
قسمت پانزدهم - فلزات معمولی و مصنوعات آن ها .....	۱۱۸۶۳۵۵۹۷	۱۰۶۱۷۴۹۹۹	۱۳۸۶۹۲۱۰۳	۹۷۷۵۲۵۵۲
قسمت شانزدهم - ماشین آلات و ...	۳۱۹۴۶۹۱۳۱	۲۴۱۵۷۸۴۸۸	۴۷۳۱۶۷۵۹۵	۴۷۵۶۹۲۴۶۴
قسمت هفدهم - وسایل نقلیه زمینی و ...	۷۸۹۶۷۲۵۴	۱۰۸۱۳۴۰۷۹	۱۲۳۷۱۰۴۱۸	۷۱۰۲۵۱۵۲
قسمت هجدهم - آلات و دستگاه های اپتیک و ...	۳۶۲۸۶۲۴۹	۴۲۵۲۳۳۰۸	۶۲۲۱۴۵۳۳	۶۱۷۷۵۷۳۶
قسمت نوزدهم - اسلحه و مهمات و ...	...	۲۷۲۴۵۲۱	...	...
قسمت بیستم - کالاهای و مصنوعات گوناگون .....	۷۸۰۴۹۹۶	۴۵۱۰۴۹۲	۱۸۰۵۹۸۱۹	۱۰۷۹۳۰۷۱
قسمت بیست و یکم - اشیای هنری و ...	۳۸۹۹۹۳۱۸	۸۷۴۶۰۸۵	۱۴۰۴۸۱۲۰۹	۱۱۴۳۶۹۸۹۲
نامشخص و اظهار نشده .....	۰	۰	۰	۰

(۱) برای اطلاع از عنوان کامل قسمت ها، به مقدمه فصل مراجعه شود.

ماخذ - گمرک جمهوری اسلامی ایران.

- گمرک جمهوری اسلامی ایران. دفتر فناوری اطلاعات و ارتباطات.

## ۵-۱۱- ارزش واردات بر حسب کشورهای مبدا

(میلیون ریال)

کشور و منطقه	۱۳۸۰	۱۳۸۵	۱۳۹۰	۱۳۹۳
جمع	۳۰۹۳۲۸۶۱	۳۸۳۵۶۰۴۴۵	۶۷۲۷۴۶۰۳۰	۱۴۱۳۱۶۷۱۹۷
آسیا	۱۱۹۱۱۹۵۰	۲۰۲۱۸۷۱۳۵	۴۸۵۲۰۲۸۶۷	۱۰۸۸۳۹۸۵۹۰
آذربایجان	۳۶۵۸۶	۲۵۹۲۳۸۰	۴۲۱۱۰۹	۵۹۴۰۹۱
ارمنستان	۷۳۴۱۹	۲۵۲۲۸۴	۳۵۴۸۸۰	۵۲۲۳۰۶
افغانستان	۱۲۹۷	۸۱۷۱۴	۱۰۸۳۷۷	۳۹۳۷۰۳
امارات متحده عربی	۲۸۶۵۸۸۳	۸۵۹۶۳۶۷۸	۲۱۴۲۴۳۶۳	۳۲۲۳۵۹۸۹۹
اندونزی	۱۶۱۳۰۴	۱۵۷۹۵۴۲	۲۰۳۸۶۲۶	۳۱۶۱۸۸۳
ایران (مناطق آزاد)	۱۱۷۱۴	۳۴۵۱۰۴۷	۱۰۰۹۰۸۴۱	۲۱۹۰۷۲۴
بحرین	۱۲۶۸۱۳	۱۱۷۳۷۴۶	۱۷۵۱۱۱	۸۵۹۷۷۷۲
پاکستان	۱۰۷۲۹۳	۱۵۵۶۵۲۷	۲۷۶۴۷۶۶	۷۱۱۳۳۱۴
تایلند	۱۸۸۹۱۲	۳۳۰۸۷۳۱	۳۲۴۱۶۴۶	۵۶۰۵۸۸۴
تایوان	۳۴۱۶۳۴	۳۵۸۸۲۵۸	۴۸۱۸۱۵۲	۱۸۸۳۹۴۱۱
ترکمنستان	۲۷۹۷۷	۲۶۳۴۳۶۲	۱۴۹۵۰۲۵	۲۹۳۵۴۹۶
ترکیه	۵۱۰۰۸۷	۸۱۸۰۴۲۵	۳۶۱۸۷۱۲۰	۱۰۳۸۳۳۰۳۹
چین	۱۵۵۶۴۰۲	۲۵۳۱۴۴۵۸	۸۰۶۹۶۴۸۶	۳۳۷۱۱۳۶۶۶
ژاپن	۱۳۸۱۷۲۷	۸۴۲۸۳۲۶	۱۴۰۴۷۹۴۷	۶۳۶۸۷۵۶
سنگاپور	۲۷۸۹۶۷	۳۶۹۳۸۳۱	۱۹۰۱۶۰۹۵	۱۱۱۸۷۴۸۳
عراق	۳۹۸۳۵	۳۲۶۵۶۳	۱۳۳۳۸۲۱	۱۶۰۷۰۱۳
عربستان سعودی	۳۸۸۸۰۳	۵۴۹۰۰۲۵	۱۵۲۴۲۵۱	۱۲۲۱۳۹۴
عمان	۴۷۸۷	۲۲۶۸۴۶	۵۲۱۰۴۰۵	۳۹۲۹۳۱۷
قزاقستان	۴۷۳۹۵۵	۲۵۷۷۷۱۸	۱۵۱۰۱۰۹	۴۶۹۴۶۶۶
قطر	۱۶۹۳۲	۴۹۸۸۷۲	۹۹۳۰۸	۵۰۴۲۹۳
کره	۱۶۸۱۱۶۷	۱۷۹۲۳۲۴۷	۵۱۹۴۷۰۲۰	۱۱۷۱۹۴۰۴۰
کویت	۱۹۶۲۸	۱۵۴۶۷۶۵	۱۰۱۱۴۰۰	۱۶۵۵۷۱۹
مالزی	۳۳۱۹۲۲	۳۳۸۶۳۱۲	۶۳۳۷۸۷۰	۸۳۷۵۹۸۰
هند	۹۸۴۱۷۱	۱۳۲۴۱۱۴۸	۱۳۸۵۸۶۷۲	۹۹۷۴۳۶۷۰
سایر کشورهای آسیا	۳۰۰۷۰۶	۵۱۷۰۳۳۰	۱۲۶۶۹۴۶۷	۱۸۶۵۵۰۷۲
آفریقا	۲۹۶۲۵۹	۲۸۲۱۶۷۵	۱۹۷۹۰۵۹	۱۸۱۰۹۷۰
آمریکا	۳۱۳۴۲۶۲	۱۱۱۸۸۱۲۸۹	۱۰۷۵۶۶۷۰	۲۱۳۴۰۹۷۷
برزیل	۱۵۷۳۲۰۲	۷۲۳۱۸۹۳	۶۷۲۸۰۲۸	۸۷۷۳۰۵۲
کانادا	۶۷۱۰۰۱	۲۲۶۵۱۷۲	۱۲۲۰۷۲۷	۲۴۰۱۹۸۷
سایر کشورهای آمریکا	۸۹۰۰۳۸	۱۶۹۱۲۲۵	۲۸۰۷۹۱۵	۱۰۱۶۵۹۳۹
اروپا	۱۴۷۵۲۱۹۴	۱۶۴۰۳۹۸۱۱	۱۷۳۱۶۵۹۸۸	۲۹۶۶۶۳۷۲۹
آلمان	۳۱۷۱۰۲۹	۴۶۶۵۰۴۳۱	۳۷۴۵۸۷۷۹	۶۴۵۸۹۳۵۶
اتریش	۴۱۸۹۱۳	۷۳۴۹۶۴۵	۸۸۱۵۳۹۲	۸۲۳۰۶۶۲
اسپانیا	۵۴۰۰۷۷	۳۶۲۴۰۶۵	۵۸۰۰۰۶۶	۴۸۵۹۷۸۸
اوکراین	۱۹۴۳۲۱	۱۲۹۱۱۹۹	۴۵۰۷۳۶۲	۵۹۳۱۷۵۹
انگلستان	۱۱۶۹۰۷۵	۱۳۲۴۱۵۶۱	۱۶۴۲۰۹۳	۱۶۶۴۸۶۴۵
ایتالیا	۱۷۴۸۱۴۰	۱۵۷۵۴۹۰۲	۱۸۴۹۸۷۲۳	۲۸۹۸۵۷۳۶
بلژیک	۷۷۲۶۵۷	۶۱۱۵۳۴۴	۷۱۹۵۰۶۵	۷۵۲۱۵۱۲
دانمارک	۱۵۲۲۶۵	۹۷۷۲۴۴	۱۴۶۷۰۰۵	۳۹۳۹۶۹۶
سوئد	۶۶۲۰۹۶	۵۲۵۰۱۵۶	۱۰۶۲۳۴۴۴	۹۱۸۲۶۰۹
سوئیس	۷۶۴۱۸۸	۲۱۰۵۹۳۸۵	۲۷۰۰۶۴۰۸	۶۴۴۹۸۶۵۵
فدراسیون روسیه	۱۶۰۳۴۹۶	۶۵۰۷۶۸۲	۸۵۴۱۶۹۷	۱۸۰۵۰۲۷۶
فرانسه	۱۹۴۶۴۲۱	۲۰۱۴۴۹۶۷	۲۰۰۰۱۰۰۸	۱۵۱۱۱۳۶۲
هلند	۶۰۷۲۱۳	۸۴۰۴۴۴۰	۹۲۱۷۴۶۴	۲۷۸۶۱۱۰۴
سایر کشورهای اروپا	۱۰۰۲۳۰۳	۷۶۶۸۷۹۱	۱۲۳۹۱۴۸۲	۲۱۲۵۲۵۶۹
اقیانوسیه	۸۳۸۱۷۶	۳۳۳۳۷۳۵	۱۶۴۱۴۴۶	۴۹۵۲۹۲۹

## ۵ - ۱۱ - ارزش واردات برحسب کشور های مبدا (دنباله)

(میلیون ریال)

کشور و منطقه	۱۳۹۴	۱۳۹۵	۱۳۹۶	۱۳۹۷
جمع.....	۱۲۲۲۷۴۰۲۱۹	۱۳۶۸۵۹۴۸۷۲	۱۸۴۹۴۸۲۳۹۶	۱۷۹۲۵۳۷۸۳۹
آسیا.....	۱۹۵۰۵۱۵۶۳	۹۲۱۶۷۸۵۰۲	۱۲۷۳۷۷۰۲۲۲	۱۱۹۲۲۵۲۱۱۶
آذربایجان.....	۹۹۴۹۳۱	۱۴۵۳۹۲۹	۹۴۳۷۷۱	۸۸۴۱۷۸
ارمنستان.....	۳۹۴۱۴۳	۶۵۷۹۰۶	۸۸۱۸۷۲	۹۶۸۶۰۶
افغانستان.....	۷۷۵۹۱۸	۶۷۶۱۹۰	۶۹۲۳۲۸	۴۵۹۸۴۷
امارات متحده عربی.....	۲۲۶۶۲۶۴۷۹	۱۹۹۲۲۰۳۶۷	۳۳۶۱۸۷۵۴۴	۲۷۲۹۵۶۱۰۳
اندونزی.....	۳۲۳۹۷۲۶	۶۲۸۸۹۲۵	۹۰۲۵۶۶۶	۵۵۱۸۳۱۳
ایران (مناطق آزاد).....	۲۳۱۲۴۷۸	۱۶۷۲۸۲۵	۱۷۲۵۴۲۶	.
بحرین.....	۱۹۳۸۹۹۸	۱۰۳۵۰۹	۱۹۵۶۴۲	۳۵۹۰۳
پاکستان.....	۶۶۶۷۴۳۹	۱۱۴۰۲۸۰۸	۱۳۲۱۷۶۲۳	۱۴۲۹۰۶۴۸
تایلند.....	۷۳۶۹۹۳۲	۱۰۰۶۸۹۷۶	۱۱۸۹۱۵۸۸	۹۹۲۹۷۵۶
تایوان.....	۱۳۱۳۱۶۸۲	۱۴۶۶۲۱۵۴	۱۸۱۸۷۹۵۲	۱۳۶۰۳۷۵۴
ترکمنستان.....	۶۴۶۰۵۹	۱۰۱۰۵۵۲	۴۵۳۵۷۶	۴۲۷۴۳۰
ترکیه.....	۸۸۱۱۶۴۱۵	۸۵۸۰۲۳۸۷	۱۰۹۶۶۶۰۵۲	۱۱۰۱۳۸۹۴۶
چین.....	۳۰۸۷۶۰۸۴۳	۳۳۷۲۷۹۲۲۶	۴۵۱۶۴۴۹۵۵	۴۳۱۷۲۲۷۱۹
ژاپن.....	۸۸۲۷۱۶۵	۱۷۲۵۱۸۸۹	۲۲۹۱۸۵۵۵	۱۸۲۶۰۳۸۱
سنگاپور.....	۱۴۱۸۴۳۲۳	۱۲۹۸۶۶۲۳	۳۲۰۸۳۳۹۰	۳۷۹۸۳۹۸۴
عراق.....	۱۴۷۸۵۸۳	۲۰۱۵۵۹۷	۳۰۶۱۱۴۹	۲۴۶۶۹۲۷
عربستان سعودی.....	۳۳۲۶۴۴۰	۱۳۰۰۵۴	۳۸۰۳۳	۱۰۵۵۶
عمان.....	۲۱۵۲۳۶۸	۳۲۴۸۰۰۱	۷۰۳۰۰۹۹	۱۶۹۵۱۲۴۱
قزاقستان.....	۳۱۵۳۰۲۲	۶۷۲۰۵۱۳	۲۳۳۱۰۷۵	۳۶۲۶۹۲۵
قطر.....	۹۱۶۹۱	۳۶۸۴۱۶	۸۰۴۹۹۷	۷۴۸۱۴۶
کره.....	۱۰۸۳۳۴۶۲۹	۱۰۸۵۶۳۰۱۷	۱۲۶۶۳۷۳۹۳	۸۵۸۹۱۹۵۶
کویت.....	۸۳۶۰۶۴	۱۶۹۹۹۲۵	۸۹۸۶۸۵	۵۲۹۵۴۱
مالزی.....	۸۲۹۹۲۵۱	۱۴۹۷۳۳۲۹	۱۶۶۲۵۷۷۰	۱۷۹۹۲۸۴۲
هند.....	۶۷۴۴۴۷۳۴	۶۱۰۳۳۴۱۷	۷۶۱۶۵۱۸۶	۱۱۶۰۰۸۴۸۵
سایر کشورهای آسیا.....	۱۶۹۴۸۲۴۹	۲۲۱۸۷۹۶۷	۳۰۴۶۱۸۹۵	۳۰۸۴۴۹۲۹
آفریقا.....	۱۲۲۵۲۰۶۸	۵۱۷۱۵۵۳	۹۷۵۳۲۱۴	۶۰۵۹۵۹۷
آمریکا.....	۳۴۱۲۰۱۰۸	۶۶۵۱۸۶۵۴	۶۶۷۹۷۳۲۳	۴۲۳۶۳۴۰۰
برزیل.....	۱۸۱۷۲۹۷۰	۳۷۹۸۰۱۳۷	۲۲۵۳۱۱۹	۲۰۳۴۰۳۹۲
کانادا.....	۲۶۷۹۲۹۶	۴۸۶۵۱۵۸	۳۲۱۷۳۲۹	۳۳۰۶۵۳۰
سایر کشورهای آمریکا.....	۱۳۲۶۷۷۴۳	۲۳۶۷۳۳۵۸	۲۰۳۲۶۸۶۵	۱۸۷۱۶۴۷۸
اروپا.....	۲۷۸۳۳۸۶۲۹	۳۶۹۸۳۳۷۵۱	۵۱۴۱۳۰۱۰۲	۵۴۴۲۴۵۰۸۶
آلمان.....	۵۳۷۰۶۳۴۷	۷۹۶۱۹۷۴۲	۱۰۵۹۸۹۴۱۶	۱۰۳۹۸۳۱۳۶
اتریش.....	۶۰۱۸۵۶۹	۹۲۲۹۰۶۱	۱۱۴۹۴۴۸۷	۲۳۳۳۵۱۵۵
اسپانیا.....	۵۹۰۸۵۰۲	۱۰۹۵۴۶۲۷	۱۵۲۹۰۲۸۶	۱۷۴۳۱۹۸۵
اوکراین.....	۵۳۴۰۷۲۳	۱۹۷۸۸۰۲۲	۵۵۰۵۶۲۱	۳۴۱۵۴۹۴
انگلستان.....	۱۰۴۹۷۲۰۰	۱۲۸۳۵۲۴۹	۳۷۴۴۰۴۳۵	۴۳۳۸۸۷۹۹
ایتالیا.....	۲۶۸۴۹۵۱۲	۳۸۵۷۴۸۹۰	۴۸۸۷۴۸۴۰	۴۸۲۵۴۵۹۱
بلژیک.....	۸۶۶۲۸۷۷	۱۲۶۹۳۹۱۰	۲۳۳۴۳۷۲۳	۱۶۶۶۴۴۹۰
دانمارک.....	۵۵۲۱۴۳۳	۶۶۸۴۹۸۳	۹۰۴۰۱۹۳	۱۰۱۷۰۳۶۴
سوئد.....	۶۱۴۱۶۴۷	۱۰۵۱۲۰۱۰	۲۴۳۲۹۰۴۱	۱۴۴۰۲۵۷۸
سوئیس.....	۷۰۷۲۳۳۰۹	۳۶۹۴۸۲۴۰	۷۳۵۷۹۱۵۸	۸۶۶۰۲۲۲۵
فدراسیون روسیه.....	۱۷۳۵۸۸۱۶	۴۹۰۴۸۱۸۷	۲۴۷۵۳۲۰۹	۵۵۱۲۵۵۵۹
فرانسه.....	۲۲۵۷۲۷۵۳	۲۹۹۳۵۹۹۱	۶۰۶۹۵۴۰۷	۴۴۸۳۳۷۴۴
هلند.....	۲۱۷۶۳۶۹۰	۲۴۶۳۱۵۲۸	۴۹۲۱۸۸۲۵	۴۸۶۳۷۸۲۵
سایر کشورهای اروپا.....	۱۷۲۷۳۲۴۹	۲۸۳۷۷۳۱۲	۲۴۵۷۵۴۶۰	۲۷۹۹۹۱۴۱
اقیانوسیه.....	۳۹۷۷۸۵۰	۵۵۹۲۴۱۲	۵۰۳۱۵۳۵	۷۶۱۷۶۴۰

ماخذ - گمرک جمهوری اسلامی ایران. (ر. پ).

- گمرک جمهوری اسلامی ایران. دفتر فناوری اطلاعات و ارتباطات.

۶-۱۱- مقدار صادرات غیر نفتی بر حسب قسمت‌های<sup>(۱)</sup> تعرفه گمرکی (تن)

۱۳۹۳	۱۳۹۰	۱۳۸۵	۱۳۸۰	شرح
۸۱۶۳۴۴۸۹	۶۶۴۸۶۹۱۱	۲۷۷۶۵۵۷۱	۱۶۲۱۴۰۹۹	جمع.....
۳۹۸۳۲۳	۳۳۹۴۹۳	۱۴۷۵۴۴	۵۵۴۵۱	قسمت اول - حیوانات زنده و...
۴۰۱۱۴۴۲	۲۵۷۵۰۰۸	۲۰۶۴۱۱۲	۱۲۰۸۳۰۱	قسمت دوم - محصولات نباتی.....
۳۶۲۸۸	۶۳۲۰۶	۹۷۹۱۳	۶۷۴۷۶	قسمت سوم - چربی‌ها و...
۹۵۱۹۰۹	۶۸۰۶۸۰	۸۴۷۰۲۱	۲۸۶۷۱۶	قسمت چهارم - محصولات صنایع غذایی و...
۵۲۰۲۶۶۹۵	۴۳۰۲۵۰۵۴	۱۴۶۱۶۹۱۲	۹۷۳۱۶۳۹	قسمت پنجم - محصولات معدنی.....
۱۲۰۱۰۰۹۰	۱۲۸۸۸۱۳۵	۴۰۲۷۳۴۶	۲۳۴۷۶۸۲	قسمت ششم - محصولات صنایع شیمیایی و...
۳۲۸۱۸۸۸	۲۲۲۵۱۷۷	۷۷۶۷۰۶	۲۲۹۰۴۳	قسمت هفتم - مواد پلاستیکی و...
۲۸۹۳۴	۲۵۸۲۳	۲۸۰۹۵	۲۴۱۵۴	قسمت هشتم - پوست، چرم و...
۳۷۳۲۲	۱۴۴۵۹	۱۰۱۳۶۳	۳۰۳۰۸	قسمت نهم - چوب و...
۴۰۹۳۶	۳۷۰۷۲	۷۹۲۷۶	۱۰۴۴۹	قسمت دهم - خمیر چوب و...
۱۸۱۹۰۶	۱۲۰۰۶۷	۱۳۱۵۵۰	۱۰۰۵۹۹	قسمت یازدهم - مواد نساجی و...
۱۸۴۱۶	۱۷۵۴۸	۲۱۰۵۸	۳۷۱۱۰	قسمت دوازدهم - کفش، کلاه و...
۳۹۳۰۷۲۳	۲۰۴۲۷۲۵	۱۲۷۱۵۳۷	۴۰۳۳۵۱	قسمت سیزدهم - مصنوعات از سنگ و...
۲۱۵۴	۵۹	۹	۳	قسمت چهاردهم - مروارید طبیعی و...
۴۳۷۳۵۲۹	۲۱۵۹۱۵۰	۳۳۴۴۹۱۳	۱۶۱۴۶۴۱	قسمت پانزدهم - فلزات معمولی و مصنوعات آن‌ها.....
۱۶۷۸۹۷	۱۷۰۹۶۷	۱۱۰۶۸۶	۲۸۱۰۹	قسمت شانزدهم - ماشین‌آلات و...
۱۱۲۰۶۶	۸۱۷۵۰	۸۲۷۸۸	۲۲۸۵۵	قسمت هفدهم - وسایل نقلیه زمینی و...
۱۶۰۰	۷۸۵	۲۴۲۷	۵۴۰	قسمت هجدهم - آلات و دستگاه‌های اپتیک و...
۵۲۰	۰۰۰	۰۰۰	۰۰۰	قسمت نوزدهم - اسلحه و مهمات و...
۱۵۷۷۲	۹۱۹۲	۱۲۵۴۴	۱۲۶۷۱	قسمت بیستم - کالاها و مصنوعات گوناگون.....
۶۰۷۹	۱۰۴۸۰	۴۳۷	۴۸	قسمت بیست و یکم - اشیای هنری و...
.	۸۱	۱۳۳۴	۴۲۰۷	نامشخص و اظهار نشده.....

## ۶- ۱۱- مقدار صادرات غیر نفتی بر حسب قسمت های (۱) تعرفه گمرکی (دنباله) (تن)

۱۳۹۷	۱۳۹۶	۱۳۹۵	۱۳۹۴	شرح
۱۱۷۹۶۷۶۴۰	۱۳۲۸۸۱۷۶۲	۱۲۹۸۹۳۲۲۲	۹۳۵۴۰۷۵۸	جمع.....
۵۵۰۸۸۲	۵۷۶۳۳۳	۶۶۳۸۷۸	۷۰۴۱۳۷	قسمت اول - حیوانات زنده و...
۵۱۳۲۰۹۴	۴۹۱۴۴۴۳	۴۴۶۵۵۰۳	۳۵۹۹۹۱۴	قسمت دوم - محصولات نباتی.....
۶۹۱۸۹	۵۵۰۵۷	۵۲۱۴۰	۳۷۲۰۶	قسمت سوم - چربی ها و...
۱۱۸۱۵۴۰	۱۰۲۷۴۵۵	۹۴۶۹۳۶	۷۹۷۱۳۶	قسمت چهارم - محصولات صنایع غذایی و...
۷۵۳۰۶۱۱۴	۹۱۳۳۸۲۷۰	۹۳۸۹۲۲۱۵	۶۳۹۴۴۱۲۸	قسمت پنجم - محصولات معدنی.....
۱۴۳۵۷۷۹۶	۱۴۳۹۱۷۰۳	۱۴۱۶۷۸۸۲	۱۲۵۶۲۷۳۱	قسمت ششم - محصولات صنایع شیمیایی و...
۴۳۳۳۰۹۳	۴۵۳۰۳۸۲	۳۸۴۱۳۷۰	۳۲۵۸۸۸۳	قسمت هفتم - مواد پلاستیکی و...
۲۴۰۰۹	۲۱۸۱۲	۸۳۷۷۰	۲۲۴۶۶	قسمت هشتم - پوست، چرم و...
۱۰۹۷۶۲	۷۴۸۴۳	۴۴۷۷۸	۳۰۶۶۰	قسمت نهم - چوب و...
۲۶۳۶۴۴	۱۷۶۳۱۳	۶۱۸۰۵	۴۶۶۲۶	قسمت دهم - خمیر چوب و...
۲۶۵۷۰۴	۲۱۷۷۷۳	۱۳۲۹۳۶	۱۵۳۶۱۶	قسمت یازدهم - مواد نساجی و...
۳۱۵۵۱	۱۹۰۹۳	۵۷۰۶۹	۱۵۵۹۷	قسمت دوازدهم - کفش، کلاه و...
۵۸۱۶۹۷۰	۵۰۱۷۳۲۲	۳۷۶۳۹۷۸	۳۴۸۹۷۲۰	قسمت سیزدهم - مصنوعات از سنگ و...
۷	۵۲۷	۶۶۹۶۷۷	۴	قسمت چهاردهم - مروارید طبیعی و...
۱۰۲۱۳۶۶۳	۱۰۲۹۸۱۳۸	۷۰۶۶۹۵۶	۴۶۴۷۶۶۹	قسمت پانزدهم - فلزات معمولی و مصنوعات آن ها.....
۱۸۶۹۰۳	۱۵۳۳۱۵	۱۰۵۸۹۳	۱۵۳۰۵۰	قسمت شانزدهم - ماشین آلات و...
۶۱۲۶۰	۳۷۲۴۲	۳۹۷۲۵	۵۰۴۵۷	قسمت هفدهم - وسایل نقلیه زمینی و...
۴۹۹۷	۲۹۴۸	۵۱۵۶	۱۳۵۳	قسمت هجدهم - آلات و دستگاه های اپتیک و...
...	...	۵۶	۵۱	قسمت نوزدهم - اسلحه و مهمات و...
۵۶۲۹۵	۲۳۴۷۳	۸۴۷	۱۳۱۷۲	قسمت بیستم - کالاها و مصنوعات گوناگون.....
۲۱۱۶	۵۲۵۹	۱۷۰۰۲	۱۲۱۷۹	قسمت بیست و یکم - اشیای هنری و...
.	.	.	.	نامشخص و اظهار نشده.....

(۱) برای اطلاع از عنوان کامل قسمت ها، به مقدمه فصل مراجعه شود.

ماخذ - گمرک جمهوری اسلامی ایران.

- گمرک جمهوری اسلامی ایران. دفتر فناوری اطلاعات و ارتباطات.

۷-۱۱- ارزش صادرات غیر نفتی بر حسب قسمت‌های<sup>(۱)</sup> تعرفه گمرکی (میلیون ریال)

شرح	۱۳۸۰	۱۳۸۵	۱۳۹۰	۱۳۹۳
جمع.....	۷۴۱۳۷۹۷	۱۱۹۵۰۵۱۴۲	۳۷۱۴۱۰۰۸۵	۹۶۹۴۷۵۳۶۲
قسمت اول - حیوانات زنده و...	۱۱۶۷۵۵	۲۳۳۶۹۶۳	۸۵۸۱۵۴۴	۲۸۷۲۲۸۱۴
قسمت دوم - محصولات نباتی.....	۱۳۳۸۰۵۰	۱۸۰۹۲۰۴۴	۳۷۵۵۸۵۶۹	۷۲۱۰۹۰۳۶
قسمت سوم - چربی‌ها و...	۸۰۷۵۴	۷۳۴۶۰۰	۱۲۷۶۸۹۹	۱۴۲۴۰۱۶
قسمت چهارم - محصولات صنایع غذایی و...	۲۵۴۰۸۰	۴۹۹۷۵۶۳	۱۳۳۱۱۵۵۵	۳۷۸۷۷۵۹۸
قسمت پنجم - محصولات معدنی.....	۱۳۴۴۵۴۶	۲۵۰۱۹۴۷۵	۱۱۵۳۴۶۵۵۴	۲۶۴۰۱۷۳۴۲
قسمت ششم - محصولات صنایع شیمیایی و...	۷۶۳۵۸۶	۱۲۹۵۹۰۳۹	۷۲۱۵۱۰۷۶	۱۸۱۴۹۲۱۵۲
قسمت هفتم - مواد پلاستیکی و...	۲۸۲۴۷۸	۸۳۲۰۲۷۵	۳۷۷۴۰۵۷۲	۱۴۳۱۱۹۵۶۱
قسمت هشتم - پوست، چرم و...	۱۵۶۹۵۶	۱۱۵۲۹۷۹	۲۱۸۴۲۶۲	۴۵۵۲۷۵۴
قسمت نهم - چوب و...	۱۶۷۹۸	۴۰۱۴۴۷	۱۶۸۴۷۸	۸۴۲۷۱۵
قسمت دهم - خمیر چوب و...	۱۸۷۰۹	۵۴۱۹۲۶	۶۰۲۴۷۷	۱۳۱۶۰۶۷
قسمت یازدهم - مواد نساجی و...	۱۵۳۲۶۷۴	۸۴۱۹۶۳۰	۱۳۱۲۳۱۲۸	۲۸۸۵۸۴۷۹
قسمت دوازدهم - کفش، کلاه و...	۱۶۸۷۸۲	۷۸۰۰۲۴	۱۶۲۸۵۳۵	۳۱۱۲۵۸۱
قسمت سیزدهم - مصنوعات از سنگ و...	۱۹۲۸۱۲	۳۴۵۷۷۲۲	۷۶۶۸۸۱۲	۲۶۷۸۸۲۵۴
قسمت چهاردهم - مروارید طبیعی و...	۲۷۲۳	۷۳۴۸۲۹	۷۷۹۷۵۰۱	۸۰۸۷۰۵
قسمت پانزدهم - فلزات معمولی و مصنوعات آنها.....	۷۲۳۶۰۶	۲۲۵۳۷۴۴۹	۳۵۴۶۷۱۸۰	۱۳۷۶۳۴۳۴۹
قسمت شانزدهم - ماشین‌آلات و...	۱۶۸۳۳۵	۳۸۳۷۶۰۳	۱۰۸۱۵۴۰۵	۲۲۶۵۲۹۲۰
قسمت هفدهم - وسایل نقلیه زمینی و...	۱۵۳۲۵۳	۳۵۹۹۵۳۲	۴۴۰۳۵۱۷	۱۰۰۵۵۴۴۴
قسمت هجدهم - آلات و دستگاه‌های اپتیک و...	۶۲۷۴	۱۲۰۱۳۰	۲۷۵۲۷۹	۱۲۱۶۰۴۷
قسمت نوزدهم - اسلحه و مهمات و...	۰۰۰	۰۰۰	۰۰۰	۳۳۶۱۷۹
قسمت بیستم - کالاهای و مصنوعات گوناگون.....	۵۹۴۵۰	۴۲۵۵۸۷	۵۶۹۷۳۰	۱۳۳۰۶۳۲
قسمت بیست و یکم - اشیای هنری و...	۳۳۹	۲۳۶۱۶	۶۴۶۵۶۰	۱۲۰۷۷۱۷
نامشخص و اظهار نشده.....	۳۱۸۳۳	۱۰۱۵۴۰۸	۹۲۴۵۲	۰



۷-۱۱- ارزش صادرات غیر نفتی بر حسب قسمت‌های<sup>(۱)</sup> تعرفه گمرکی (دنباله) (میلیون ریال)

شرح	۱۳۹۴	۱۳۹۵	۱۳۹۶	۱۳۹۷
جمع.....	۱۱۶۴۸۴۰۳۰۳	۱۳۸۴۴۸۴۵۹۵	۱۶۳۰۰۱۳۸۵۸	۲۵۹۳۹۰۸۲۳۷
قسمت اول - حیوانات زنده و... ..	۳۸۲۲۴۴۳۴	۴۵۴۹۲۸۹۵	۴۳۶۴۰۹۳۱	۶۴۸۹۱۳۶۶
قسمت دوم - محصولات نباتی.....	۹۷۶۷۴۹۷۴	۱۰۴۸۴۶۹۴۴	۱۲۳۲۷۲۵۱۵	۲۰۷۹۰۹۹۵۶
قسمت سوم - چربی‌ها و... ..	۱۹۷۵۰۵۶	۲۴۶۴۰۷۴	۲۶۸۳۸۹۸	۴۸۴۸۲۷۸
قسمت چهارم - محصولات صنایع غذایی و... ..	۴۰۵۲۳۶۲۰	۴۵۵۳۵۳۷۲	۵۳۷۴۰۵۶۶	۹۷۷۳۱۱۳۷
قسمت پنجم - محصولات معدنی.....	۴۶۳۱۶۳۰۸۲	۵۹۵۸۶۹۲۱۲	۶۵۰۲۵۲۱۴۰	۹۵۱۷۰۶۳۳۵
قسمت ششم - محصولات صنایع شیمیایی و... ..	۱۷۹۶۹۴۱۰۶	۱۸۸۶۱۶۹۶۴	۲۰۸۲۳۱۵۳۴	۳۲۸۹۵۷۶۵۳
قسمت هفتم - مواد پلاستیکی و... ..	۱۴۲۳۵۸۹۲۳	۱۷۴۰۶۷۴۴۹	۲۱۲۲۹۵۶۲۷	۳۳۲۳۴۳۷۷۰
قسمت هشتم - پوست، چرم و... ..	۳۰۳۶۸۲۴	۶۱۶۳۹۹۱	۳۶۰۱۴۷۴	۴۵۸۵۲۹۹
قسمت نهم - چوب و... ..	۷۱۶۱۶۲	۱۳۰۸۹۴۱	۱۷۶۷۸۳۵	۴۲۰۴۹۴۳
قسمت دهم - خمیر چوب و... ..	۱۵۳۵۸۹۲	۱۷۶۴۴۴۶	۴۲۶۰۵۵۴	۹۴۴۷۸۷۲
قسمت یازدهم - مواد نساجی و... ..	۲۸۶۱۰۹۶۵	۲۸۷۸۶۳۸۶	۴۴۲۳۱۳۲۶	۶۳۴۵۱۸۷۳
قسمت دوازدهم - کفش، کلاه و... ..	۲۹۸۴۴۹۶	۶۹۵۹۱۶۷	۳۲۳۱۸۹۸	۶۹۲۴۳۱۱
قسمت سیزدهم - مصنوعات از سنگ و... ..	۲۵۷۲۰۳۷۱	۲۰۴۴۴۲۸۲	۳۵۹۴۴۴۹۵	۶۴۳۷۵۰۱۳
قسمت چهاردهم - مروارید طبیعی و... ..	۶۵۸۶۷۱	۹۱۰۳۹۹۰	۸۰۷۹۹۲۱	۳۹۲۶۳۹۴
قسمت پانزدهم - فلزات معمولی و مصنوعات آنها.....	۱۰۳۶۷۲۵۶۰	۱۳۴۸۴۶۸۷۶	۱۷۹۲۶۵۲۶۳	۳۴۷۲۳۵۷۷۵
قسمت شانزدهم - ماشین‌آلات و... ..	۲۲۶۸۴۶۴۴	۱۶۳۲۶۵۲۰	۳۱۹۴۶۲۵۳	۴۵۴۱۶۸۱۳/۲
قسمت هفدهم - وسایل نقلیه زمینی و... ..	۶۲۸۵۲۱۸	۵۳۶۱۷۵۵	۵۱۲۷۹۷۱	۴۴۳۰۷۴۹۷
قسمت هجدهم - آلات و دستگاه‌های اپتیک و... ..	۱۲۴۹۹۵۳	۳۰۳۰۲۳۳	۴۶۷۵۶۶۸	۲۴۲۵۱۰۸
قسمت نوزدهم - اسلحه و مهمات و... ..	۹۵۷۱	۲۳۹۸۱	...	...
قسمت بیستم - کالاهای و مصنوعات گوناگون.....	۱۳۳۹۸۴۰	۱۳۷۵۷۳	۲۳۵۸۶۴۸	۸۶۷۳۴۹۶
قسمت بیست و یکم - اشیای هنری و... ..	۲۷۲۰۹۳۹	۲۳۴۵۷۴۴	۱۱۱۴۹۳۶	۵۳۰۶۲۷
نامشخص و اظهار نشده.....	۰	۰	۰	۰

(۱) برای اطلاع از عنوان کامل قسمت‌ها، به مقدمه فصل مراجعه شود.

ماخذ - گمرک جمهوری اسلامی ایران.

- گمرک جمهوری اسلامی ایران. دفتر فناوری اطلاعات و ارتباطات.

## ۸-۱۱- ارزش صادرات غیر نفتی بر حسب کشورهای مقصد

(میلیون ریال)

کشور و منطقه	۱۳۸۰	۱۳۸۵	۱۳۹۰	۱۳۹۳
جمع.....	۷۴۱۲۷۹۷	۱۱۹۵۰۵۱۴۲	۳۷۱۴۱۰۰۸۴	۹۶۹۴۷۵۳۶۲
آسیا.....	۵۱۸۳۹۶۱	۹۴۵۱۹۷۵۲	۳۴۰۱۶۱۴۴۱	۸۹۲۹۴۸۶۸۶
آذربایجان.....	۵۵۰۳۲۲	۳۴۱۶۰۹۱	۵۱۰۸۶۴۹	۱۱۶۸۲۰۲۳
ارمنستان.....	۹۲۱۵۹	۱۳۶۹۶۶۰	۱۱۶۹۲۷۴	۳۲۵۹۶۲۱
افغانستان.....	۹۱۱۳۴	۴۷۴۰۹۱۰	۲۴۱۳۲۹۱۵	۶۶۱۰۶۸۴۲
امارات متحده عربی.....	۱۱۲۵۲۲۳	۱۵۸۸۹۱۵۰	۴۹۴۱۷۸۲۲	۱۰۷۸۰۹۵۰۶
اندونزی.....	۷۴۰۲۸	۵۸۱۹۷۸	۱۲۱۹۲۶۲۵	۱۸۴۹۵۱۱
ایران (مناطق آزاد).....	۵۴۴۳۴	۲۷۹۰۴۷	۱۴۴۲۲۱۵	۳۲۶۱۱۱۵
بحرین.....	۲۷۹۸۵	۴۷۳۴۳۶	۹۴۷۱۹	۲۸۳۵۵۹
پاکستان.....	۱۵۲۶۶۲	۲۸۶۳۴۶۹	۶۸۷۷۰۰۲	۲۵۸۳۵۲۵۲
تایلند.....	۷۶۸۵۴	۱۷۷۸۷۱	۱۰۲۵۹۲۹	۴۳۷۲۵۵۱
تایوان.....	۹۳۳۸۱	۱۱۵۷۵۵۱	۴۸۰۲۲۴۹	۸۶۸۰۸۶۷
ترکمنستان.....	۱۳۲۵۱۹	۱۳۲۴۸۴۲	۵۸۰۴۳۵۸	۲۶۴۶۱۰۲۷
ترکیه.....	۱۰۲۱۷۵	۲۹۹۷۹۳۱	۱۵۹۳۳۹۶۸	۵۲۳۲۸۲۹۴
چین.....	۳۱۰۸۰۸	۹۶۷۹۱۱۶	۶۱۸۸۹۵۳۰	۲۴۸۳۱۷۰۹۲
ژاپن.....	۴۱۸۷۴۳	۶۱۰۶۱۱۳	۵۴۸۷۹۰۳	۹۲۳۸۲۸
سنگاپور.....	۷۶۴۷۵	۸۳۵۸۰۳	۱۴۸۳۶۳۹۴	۲۴۲۰۳۱
عراق.....	۲۵۴۷۶۴	۱۵۷۹۵۵۹۴	۵۶۹۶۵۷۴۷	۱۷۲۱۸۹۶۱۶
عربستان سعودی.....	۱۱۸۶۳۷	۳۲۲۸۱۶۲	۱۲۳۴۰۰۲	۴۲۳۳۸۲۲
عمان.....	۱۲۶۴۱	۵۷۵۱۳۸	۱۱۰۷۰۵۰	۷۹۸۶۶۵۴
قزاقستان.....	۵۹۴۸۷	۶۶۷۹۴۹	۹۳۵۰۷۲	۵۵۱۳۴۶۲
قطر.....	۱۱۱۱۱۵	۸۲۲۹۲۴	۸۴۶۷۳۶	۲۳۹۴۴۶۹
کره.....	۸۷۲۸۰	۲۱۲۲۷۸۲	۱۵۴۲۸۲۶۳	۱۱۳۶۰۱۶۹
کویت.....	۱۸۵۹۷۴	۲۵۶۰۵۶۶	۱۵۱۰۲۲۳	۵۲۶۵۹۵۷
مالزی.....	۲۷۱۹۶	۳۳۳۲۰۶	۱۴۵۰۱۸۹	۱۵۷۱۶۱۹
هند.....	۳۲۸۲۰۴	۷۶۸۸۹۳۲	۳۰۰۹۳۵۶۰	۶۷۲۶۳۸۳۷
سایر کشورهای آسیا.....	۶۱۹۷۶۱	۸۸۳۱۵۳۱	۲۰۳۷۵۰۴۶	۵۳۷۵۵۹۶۲
آفریقا.....	۱۵۱۰۶۸	۲۷۲۱۷۴۴	۵۰۴۶۷۶۱	۲۰۸۵۵۴۷۷
امریکا.....	۲۷۵۰۳۰	۲۵۱۱۵۷۵	۲۵۴۰۳۰۴	۳۶۸۶۰۳۴
برزیل.....	۷۰۷۰	۲۳۹۵۲۲	۱۹۴۸۳۵	۲۰۸۱۵۰۱
کانادا.....	۴۴۰۸۶	۳۳۶۸۱۵	۵۵۱۲۰۷	۴۲۹۶۱۶
سایر کشورهای امریکا.....	۲۲۳۸۷۴	۱۹۳۵۲۳۸	۱۷۹۴۲۶۲	۱۱۷۴۹۱۷
اروپا.....	۱۷۸۱۳۷۳	۱۹۵۴۳۱۶۴	۲۳۰۰۱۶۷۴	۵۱۳۳۱۶۹۰
آلمان.....	۵۴۸۴۰۱	۳۳۰۰۵۸۱	۴۶۰۳۳۱۶	۹۹۳۷۴۱۷
اتریش.....	۱۷۰۲۷	۱۰۲۳۲۹	۱۶۴۲۶۰	۲۰۴۹۷۲
اسپانیا.....	۱۳۶۸۹۹	۱۴۷۶۰۵۹	۱۹۲۰۵۴۹	۴۶۹۷۶۸۵
اوکراین.....	۲۴۹۸۵۶	۶۳۳۱۲۹	۶۷۹۶۰۷	۸۷۹۹۲۸
انگلستان.....	۴۶۵۳۰	۷۱۲۵۹۹	۴۰۷۱۶۵	۱۸۹۰۷۰۸
ایتالیا.....	۳۳۶۱۲۷	۵۹۳۳۳۸۵	۲۷۴۲۳۴۵	۱۶۴۵۵۰۷۹
بلژیک.....	۴۹۱۱۰	۱۶۷۲۳۸۰	۳۰۷۳۲۹۳	۱۳۲۱۵۰۷
دانمارک.....	۱۵۹۶۱	۸۶۷۲۱	۱۷۸۳۳۴	۳۱۴۱۷۶
سوئد.....	۱۵۶۷۵	۱۱۵۷۹۸	۳۲۷۰۴۹	۴۰۴۶۳۸
سوئیس.....	۴۴۰۲۷	۱۸۳۸۱۱	۲۳۸۴۵۲	۲۸۷۵۵۹
فدراسیون روسیه.....	۱۰۳۴۲۴	۲۶۵۷۳۶۱	۴۱۰۱۳۹۶	۷۵۵۵۹۸۵
فرانسه.....	۱۰۴۰۱۴	۵۸۰۷۹۱	۶۷۴۲۲۳	۸۴۹۵۷۲
هلند.....	۲۲۷۶۴	۹۴۷۴۸۵	۲۳۴۲۱۵۷	۱۸۳۴۴۶۳
سایر کشورهای اروپا.....	۹۱۵۵۸	۱۱۴۰۷۳۴	۱۵۴۹۵۲۸	۴۵۹۸۰۰۰
اقیانوسیه.....	۲۱۳۶۴	۲۰۸۹۰۶	۶۵۹۹۰۴	۷۵۳۴۷۵

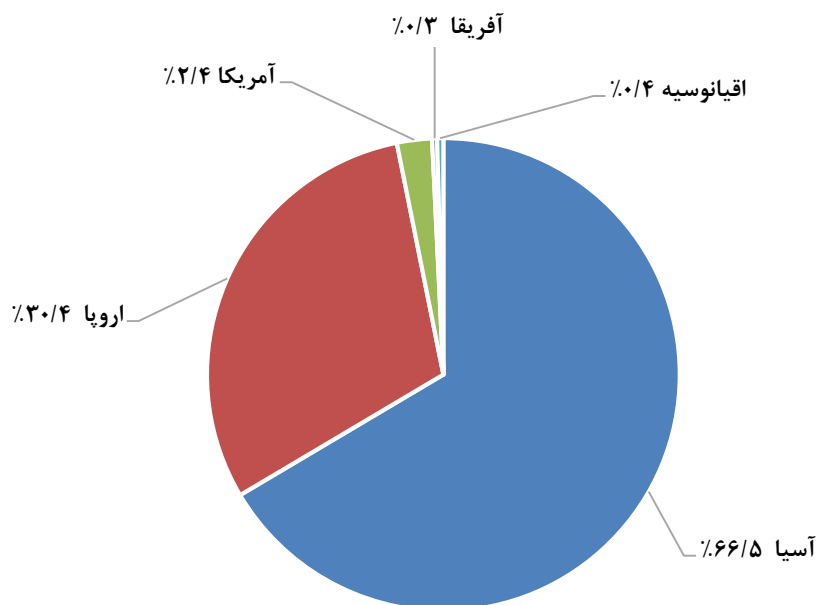
## ۸-۱۱- ارزش صادرات غیر نفتی بر حسب کشورهای مقصد (دنباله)

کشور و منطقه	۱۳۹۴	۱۳۹۵	۱۳۹۶	۱۳۹۷
جمع	۱۱۶۴۸۴۰۳۰۳	۱۳۸۴۴۸۴۵۹۵	۱۶۲۰۰۱۲۸۵۸	۲۵۹۳۹۰۸۲۳۷
آسیا	۱۰۸۹۷۶۲۱۷۱	۱۲۹۴۰۶۳۲۷۸	۱۵۱۴۲۳۸۰۰۴	۲۴۶۸۵۸۸۱۷۳۹
آذربایجان	۶۸۴۴۰۶۱	۱۱۱۹۵۸۶۱	۱۱۲۵۴۸۹۴	۲۴۲۹۴۱۱۵
ارمنستان	۵۷۳۶۸۳۳	۵۵۲۹۹۷۶	۷۱۹۶۰۹۴	۹۲۶۹۳۳۲
افغانستان	۷۵۷۰۹۲۵۶	۷۷۱۹۷۵۵۵	۹۵۵۸۳۸۹۷	۱۶۸۰۶۵۱۴۹
امارات متحده عربی	۲۱۳۳۲۱۸۵۶	۲۳۴۵۹۵۲۱۴	۲۳۲۹۰۶۱۴۲	۳۰۲۰۴۸۴۳۳
اندونزی	۲۸۵۰۶۰۳	۵۴۸۵۰۲۴	۲۲۵۶۱۸۵۲	۴۷۵۱۱۴۳۷
ایران (مناطق آزاد)	۱۲۴۸۹۴۱	۳۴۸۷۲۷۵	۱۳۶۹۸۳	۰
بحرین	۲۸۸۷۵۹	۳۵۷۱۱۸	۴۰۲۰۵۶	۷۲۶۱۵۶
پاکستان	۱۹۹۹۹۸۸۷	۲۴۹۶۴۸۱۲	۳۱۷۶۰۰۴۹	۷۶۹۲۹۸۳۴
تایلند	۴۴۹۲۹۱۱	۱۲۱۷۲۱۱۸	۲۵۳۵۲۹۹۳	۳۷۳۲۷۷۶۵
تایوان	۵۳۵۴۴۶۷	۱۷۴۱۹۷۸۳	۱۹۹۴۳۰۳۳	۱۵۲۵۵۵۹۲
ترکمنستان	۲۱۲۴۲۳۳۶	۱۷۱۷۷۱۲۶	۱۴۲۷۱۲۶۸	۲۳۹۳۵۸۲۹
ترکیه	۹۷۸۳۵۷۶۲	۱۰۱۳۶۷۲۱۱	۱۴۱۱۱۷۱۱۸	۱۷۰۹۹۶۷۶۹
چین	۲۲۵۷۸۲۴۳۰	۲۶۲۸۶۲۳۱۰	۳۰۹۷۰۳۰۳۷	۵۴۷۵۳۴۵۶۷
ژاپن	۳۵۰۴۷۳۰۷	۳۵۷۰۴۵۰۷	۱۴۲۹۴۷۲۵	۱۱۹۴۹۸۶۳
سنگاپور	۳۲۶۱۹۷	۹۹۴۰۵۳۸	۱۴۰۴۸۳۱	۱۶۸۶۷۵۹
عراق	۱۸۰۵۸۳۱۸۰	۱۹۲۳۹۴۷۴۶	۲۲۴۹۲۵۵۴۳	۵۱۴۳۰۰۰۲۵
عربستان سعودی	۳۹۳۱۸۴۳	۷۳۳۳	۲۲۰۴۰	۴۶۴۷
عمان	۱۱۱۲۱۸۴۹	۱۶۸۹۲۹۶۸	۱۸۸۷۳۴۸۳	۳۹۲۲۳۷۵۸
قزاقستان	۴۰۶۹۸۰۶	۶۰۸۷۷۷۰	۵۸۴۵۱۴۰	۷۸۹۶۴۵۷
قطر	۴۸۷۷۰۴۶	۳۲۲۲۷۲۰	۸۳۶۴۶۸۱	۱۲۳۹۹۷۶۷
کره	۲۶۰۰۶۱۷۴	۸۹۷۱۱۶۶۲	۱۵۰۴۴۸۵۱۵	۱۸۷۱۳۹۶۰۲
کویت	۷۸۵۵۸۱۴	۵۹۰۷۶۴۹	۸۶۸۰۴۷۹	۱۴۰۶۹۸۷۸
مالزی	۱۱۹۵۹۱۶	۲۷۶۰۷۳۲	۷۰۰۷۳۸۴	۱۲۴۱۸۲۷۸
هند	۷۹۳۹۳۰۹۵	۹۰۷۲۷۷۴۱	۹۳۷۴۱۱۰۸	۱۱۱۹۲۱۲۹۱
سایر کشورهای آسیا	۵۴۶۴۵۸۴۱	۶۶۸۹۳۵۲۹	۶۸۴۴۰۶۵۹	۱۳۱۶۸۱۴۳۶
آفریقا	۱۸۷۴۰۳۹۹	۱۸۷۰۸۵۳۳	۲۶۸۴۲۲۹۰	۳۷۴۳۷۳۴۳
امریکا	۱۸۵۹۱۱۷	۱۱۲۷۸۲۳۲	۹۶۷۰۹۸۱	۵۱۳۷۱۶۲
برزیل	۷۰۷۸۸۴	۳۵۲۷۷۴۵	۱۰۳۰۹۳۷	۷۶۵۲۴۶
کانادا	۵۹۴۷۵۸	۲۰۶۳۴۰۳	۲۴۴۵۱۱۲	۱۸۰۲۴۶۳
سایر کشورهای امریکا	۵۵۶۴۷۴	۵۶۸۷۰۷۴	۵۹۹۴۹۳۲	۲۵۶۹۴۵۳
اروپا	۵۳۴۹۰۶۳۹	۵۸۷۳۷۷۸۵	۶۷۹۵۷۵۵۴	۸۱۰۶۷۳۰۰
آلمان	۹۵۶۴۰۷۰	۱۰۰۸۲۳۷۵	۱۲۵۰۱۸۹۶	۱۴۷۵۲۸۹۴
اتریش	۴۰۵۸۴۱	۳۴۷۰۵۷	۹۸۳۴۵۶	۱۱۶۲۵۰۸
اسپانیا	۵۵۶۴۰۷۰	۷۵۸۱۸۹۴	۵۷۲۹۲۵۲	۷۲۰۰۷۹۲
اوکراین	۵۳۱۰۱۳	۸۹۵۳۰۱	۱۰۲۲۶۶۹	۱۹۲۲۹۸۵
انگلستان	۱۰۵۹۸۳۷	۱۲۹۸۲۵۷	۱۶۸۹۵۰۵	۱۵۳۴۳۴۳
ایتالیا	۱۸۹۹۹۹۹۴	۱۴۳۴۰۲۰۰	۱۴۶۱۰۳۱۱	۱۳۰۸۲۶۵۴
بلژیک	۱۶۵۰۷۸۵	۲۸۲۰۲۸۸	۴۱۷۷۷۴۱	۳۲۲۶۳۹۱
دانمارک	۳۰۶۱۱۰	۲۷۹۴۸۰	۴۲۶۳۷۲	۴۳۱۴۶۲
سوئد	۴۱۷۷۰۷	۴۴۵۵۵۲	۶۴۳۵۷۱	۸۰۷۹۴۷
سوئیس	۳۱۸۹۱۱	۷۷۲۳۳۴	۳۱۳۵۲۰۲	۳۵۹۴۳۹
فدراسیون روسیه	۵۱۱۷۴۹۳	۶۹۰۲۰۳۲	۱۰۲۰۶۲۷۵	۱۷۹۷۹۷۴۳
فرانسه	۵۵۹۲۹۳	۱۱۹۱۲۵۳	۱۳۴۰۸۳۷	۱۴۴۱۷۴۰
هلند	۱۷۹۵۴۹۴	۴۰۷۲۷۹۴	۲۷۸۵۲۴۸	۲۲۲۳۳۰۷
سایر کشورهای اروپا	۷۲۰۰۰۱۹	۷۷۰۸۹۶۸	۸۷۰۵۲۱۹	۱۴۹۴۱۰۹۵
اقیانوسیه	۹۸۱۷۹۷۷	۱۶۹۶۷۷۹	۱۵۰۴۰۲۹	۱۶۷۷۶۹۳

ماخذ - گمرک جمهوری اسلامی ایران.

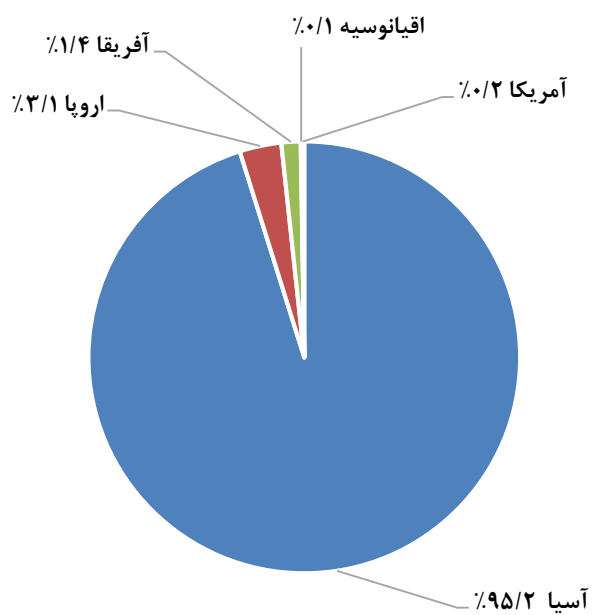
- گمرک جمهوری اسلامی ایران. دفتر فناوری اطلاعات و ارتباطات.

۱۱-۳- سهم ارزش واردات بر حسب قاره‌های مبدا: ۱۳۹۷



مبنا: جدول ۱۱-۵

۱۱-۴- سهم ارزش صادرات غیرنفتی بر حسب قاره‌های مقصد: ۱۳۹۷



مبنا: جدول ۱۱-۸

۹-۱۱- مقدار و ارزش واردات و صادرات بر حسب قسمت‌ها<sup>(۱)</sup> و فصل‌های تعرفه گمرکی: ۱۳۹۷ (تن - میلیون ریال)

صادرات غیر نفتی		واردات		قسمت و فصل <sup>(۲)</sup>
ارزش	وزن	ارزش	وزن	
۲۵۹۳۹۰۸۲۳۷	۱۱۷۹۶۷۶۴۰	۱۷۹۲۵۳۷۸۳۹	۳۲۳۵۵۷۵۹	جمع <sup>(۳)</sup> .....
۶۴۸۹۱۳۶۶	۵۵۰۸۸۲	۴۹۹۸۱۷۲۸۰	۲۵۰۲۹۰	قسمت اول - حیوانات زنده و .....
۳۲۲۵۶۹۶	۱۷۸۲۰	۲۶۰۳۵۸۶	۱۴۱۷۲	۰۱ حیوانات زنده .....
۳۳۰۱۱۳۵	۵۳۰۳۰	۳۳۲۸۳۸۶۴	۱۶۰۵۶۴	۰۲ گوشت و احشای خوراکی .....
۱۹۳۰۷۸۴۰	۱۱۷۶۰۴	۲۳۹۳۰۸۴	۲۳۵۵۶	۰۳ ماهی‌ها، قشرداران، صدفداران و سایر آبزیان فاقد ستون فقرات .....
۳۵۹۳۳۳۱۸	۳۵۷۶۵۲	۱۱۴۱۲۶۲۸	۵۱۹۲۷	۰۴ شیر و محصولات لبنی، تخم پرندگان، عسل طبیعی، محصولات خوراکی که منشا حیوانی دارند .....
۳۱۲۳۳۷۸	۴۷۷۵	۲۹۴۱۱۸	۷۱	۰۵ سایر محصولات حیوانی که در جای دیگر گفته نشده و مشمول شماره دیگر تعرفه نشده باشد .....
۲۰۷۹۰۹۹۵۶	۵۱۳۲۰۹۴	۲۹۳۱۳۳۳۶۶	۱۷۰۳۷۴۸۹	قسمت دوم - محصولات نباتی .....
۳۴۷۴۷۶۰	۱۱۶۴۳	۲۵۸۷۱۳	۱۶۳۹	۰۶ نباتات زنده و محصولات گلکاری .....
۶۵۷۱۰۷۳۳	۲۴۹۳۸۶۶	۱۰۰۳۵۲۱۶	۲۲۵۳۹۰	۰۷ سبزی‌ها و نباتات، ریشه و غده‌های زیرخاکی خوراکی .....
۱۰۵۰۰۷۴۲۴	۲۲۱۶۹۷۰	۱۶۶۶۰۳۸۷	۴۷۲۸۴۶	۰۸ میوه‌های خوراکی، پوست مرکبات یا پوست خربزه .....
۲۴۲۲۲۴۹۲	۳۴۰۵۲	۱۶۲۸۰۱۸۲	۱۰۵۰۹۶	۰۹ قهوه، چای، ماته و ادویه .....
۶۷۲۱۲۴	۴۴۷۳۶	۱۸۶۳۶۰۱۸۳	۱۳۴۲۶۱۶۹	۰۱۰ غلات .....
۳۳۴۳۱۷۶	۲۱۴۹۳۰	۲۳۲۹۴۰	۵۲۷۱	۰۱۱ محصولات صنعت آردسازی، مالت، نشاسته و فکول، اینولین و گلوتن گندم .....
۱۴۰۷۲۹۳	۵۲۰۹۹	۶۱۹۲۱۳۴۲	۲۷۸۱۴۱۱	۰۱۲ دانه و میوه‌های روغن‌دار، دانه و بذر میوه‌های گوناگون، نباتات صنعتی یا دارویی، کاه و نواله .....
۳۱۵۸۹۴۹	۲۰۸۵۵	۱۱۳۱۲۹۶	۳۸۶۹	۰۱۳ انگم‌ها، رزین‌ها و سایر شیره‌ها و عصاره‌های نباتی .....
۹۱۳۰۰۴	۴۲۹۴۱	۲۵۳۱۰۵	۱۵۷۹۸	۰۱۴ مواد قابل بافت، سایر محصولات نباتی که در جای دیگر گفته نشده و مشمول شماره دیگر تعرفه نشده باشد .....
۴۸۴۸۲۷۸	۶۹۱۸۹	۲۹۳۱۳۳۳۶۶	۱۷۰۳۷۴۸۹	قسمت سوم - چربی‌ها و .....
۴۸۴۸۲۷۸	۶۹۱۸۹	۲۹۳۱۳۳۳۶۶	۱۷۰۳۷۴۸۹	۰۱۵ چربی‌ها و روغن‌های حیوانی و نباتی .....
۹۷۷۳۱۱۳۷	۱۱۸۱۵۴۰	۶۱۰۵۸۸۲۹	۲۰۰۸۳۹۹/۳۵	قسمت چهارم - محصولات صنایع غذایی و .....
۱۷۶۳۵۸۱	۶۶۶۵	۳۴	۰/۳۵	۰۱۶ فراورده‌های گوشت، ماهی، قشرداران، صدفداران یا سایر آبزیان فاقد ستون فقرات .....
۱۶۲۱۰۷۱۷	۲۲۴۲۶۷	۵۰۵۳۰۹۷	۳۰۱۶۳۸	۰۱۷ قند و شکر و شیرینی .....
۴۵۷۷۸۰۵	۱۴۸۸۰	۴۰۷۲۶۱۳	۲۸۳۵۵	۰۱۸ کاکائو و فراورده‌های آن .....
۲۶۸۹۴۴۱۸	۲۷۱۹۹۳	۴۷۸۱۷۷	۶۹۷۸	۰۱۹ فراورده‌های غلات، آرد، نشاسته، فکول یا شیر و نان‌های شیرینی .....
۳۰۹۶۹۷۷۲	۳۲۲۴۱۱	۲۴۵۶۷۰۸	۵۷۵۶۹	۰۲۰ فراورده‌هایی از سبزی‌ها، میوه‌ها یا از سایر اجزای نباتات .....
۱۱۰۶۲۷۵۹	۷۴۳۲۰	۹۳۹۲۴۶۰	۳۸۰۹۵	۰۲۱ فراورده‌های خوراکی گوناگون .....
۱۶۵۸۹۲۰	۴۱۶۷۸	۱۰۸۳۵۶	۳۶۳۲	۰۲۲ نوشابه‌ها، آبگونه‌های الکلی و سرکه‌ها .....
۴۱۷۶۲۷۴	۲۲۲۰۴۲	۳۰۵۴۰۵۶۳	۱۵۴۰۴۳۱	۰۲۳ آخال و تفاله صنایع خوراک‌سازی، خوراکی‌های آماده برای حیوانات .....
۴۱۶۸۹۲	۳۲۸۳	۸۹۵۶۸۲۰	۳۱۷۰۱	۰۲۴ توتون و تنباکو .....

۹- مقدار و ارزش واردات و صادرات بر حسب قسمت‌ها<sup>(۱)</sup> و فصل‌های تعرفه گمرکی؛ ۱۳۹۷ (دنباله) (تن - میلیون ریال)

صادرات غیر نفتی		واردات		قسمت و فصل <sup>(۲)</sup>
ارزش	وزن	ارزش	وزن	
۹۵۱۷۰۶۳۳۵	۷۵۳۰۶۱۱۴	۷۳۱۹۸۲۴۳	۳۱۶۰۳۴۶	قسمت پنجم - محصولات معدنی.....
۴۴۳۶۸۸۴۱	۲۲۲۱۷۳۷۷	۳۷۴۹۴۱۸	۲۲۱۷۸۰	۰۲۵ نمک، گوگرد، خاک و سنگ، گچ، آهک و سیمان.....
۷۱۱۰۳۷۸۷	۱۸۰۰۲۹۲۱	۲۶۹۲۴۱۸	۱۴۸۱۱۰	۰۲۶ سنگ فلز، جوش و خاکستر آن.....
۸۳۶۲۳۳۷۰۷	۳۵۰۸۵۸۱۶	۶۷۴۵۶۴۰۸	۲۷۹۰۴۵۶	۰۲۷ سوخت‌های معدنی، روغن‌های معدنی و محصولات حاصل از تقطیر آن‌ها، مواد قیری، موم‌های معدنی.....
۳۲۱۹۵۷۶۵۳	۱۴۳۵۷۷۹۶	۲۲۷۷۹۶۹۹۰	۱۸۵۴۸۱۷۷	قسمت ششم - محصولات صنایع شیمیایی <sup>(۳)</sup> و... ..
۲۳۰۲۷۱۲۶	۱۸۷۳۰۲۹	۱۹۴۱۳۶۳۹	۵۸۴۷۱۸	۰۲۸ محصولات شیمیایی غیر آلی یا ترکیبات آلی یا.....
۲۲۳۹۸۸۱۶۱	۸۲۳۷۷۴۶	۵۸۸۰۳۰۱۳	۴۱۳۷۴۲	۰۲۹ محصولات شیمیایی آلی.....
۶۳۹۴۹۴۲	۴۲۳۴	۶۶۶۹۵۴۶۲	۱۳۱۴۷	۰۳۰ محصولات دارویی.....
۴۶۵۲۰۹۷۷	۳۶۶۱۱۵۳	۸۶۶۳۶۵۲	۴۰۶۱۶۳	۰۳۱ کودها.....
۵۵۰۹۸۶۶	۵۰۲۷۲	۱۴۹۹۵۰۰۷	۸۳۴۰۱	۰۳۲ عصاره‌های دباغی و رنگرزی، تانن‌ها و مشتقات آن‌ها.....
۲۵۰۶۱۱۲	۲۲۸۲۲	۱۲۵۴۶۱۴۰	۳۱۳۹۲	۰۳۳ روغن‌های اسانس و رزینوبیدها، محصولات عطرسازی یا پاکیزگی آماده و فرآورده‌های آرایشی.....
۱۱۱۷۲۸۶۷	۳۱۵۴۲۵	۴۲۲۴۵۹۵	۳۹۷۹۲	۰۳۴ صابون‌ها، مواد آلی تانسیواکتیو، فرآورده‌ها برای شستشو، فرآورده‌های روان‌کننده، موم‌های مصنوعی.....
۲۳۷۵۱۵۴	۱۸۲۹۹	۵۱۲۹۱۲۶	۳۶۵۲۲	۰۳۵ مواد آلومینوید، محصولات بر اساس نشاسته یا فکول اصلاح شده، چسب‌ها و آنزیم‌ها.....
...	...	...	...	۰۳۶ باروت و مواد منفجره، اشیای فن آتش‌بازی، کبریت، آلیاژهای آتش‌زا و مواد قابل اشتعال <sup>(۳)</sup> .....
۶۷۴	۲	۲۶۸۱۲۸۷	۵۵۰۸	۰۳۷ محصولات عکاسی و سینماتوگرافی.....
۷۳۷۰۴۸۷	۱۷۲۸۳۸	۳۴۶۰۴۰۴۴	۲۴۰۴۵۹	۰۳۸ محصولات گوناگون صنایع شیمیایی.....
۳۳۲۳۴۳۷۷۰	۴۳۳۳۰۹۳	۸۱۳۸۱۳۲۴	۷۷۸۸۴۲	قسمت هفتم - مواد پلاستیکی و... ..
۳۲۶۵۰۶۳۴۸	۴۲۷۱۱۷۸	۵۴۱۲۳۲۰۶	۵۴۷۸۲۸	۰۳۹ مواد پلاستیکی و اشیای ساخته شده از این مواد.....
۵۸۳۷۴۲۲	۶۱۹۱۵	۲۷۲۵۸۱۱۸	۲۳۱۰۱۴	۰۴۰ کائوچو و اشیای ساخته شده از کائوچو.....
۴۵۸۵۳۹۹	۲۴۰۰۹	۳۷۰۹۰۹	۱۴۶۳	قسمت هشتم - پوست، چرم و... ..
۳۹۷۷۴۸۸	۲۲۵۹۹	۷۰۶۷۰	۲۷۳	۰۴۱ پوست (غیر از پوست‌های نرم) و چرم.....
۶۰۷۶۰۱	۱۴۰۹	۳۰۰۲۳۹	۱۱۹۱	۰۴۲ اشیای ساخته شده از چرم، مصنوعات زین و برگ‌سازی، لوازم سفر.....
۲۰۹	۰/۲۴	.	.	۰۴۳ پوست‌های نرم طبیعی و پوست‌های نرم بدلی و اشیای ساخته شده از آن‌ها.....
۴۲۰۴۹۴۳	۱۰۹۷۶۲	۱۶۷۹۸۵۰۴	۱۰۵۰۵۸۵	قسمت نهم - چوب و... ..
۴۱۳۷۰۲۴	۱۰۹۳۲۰	۱۶۷۷۸۸۰۲	۱۰۵۰۴۶۸	۰۴۴ چوب و اشیای چوبی و زغال چوب.....
۷۱۷	۴	۱۳۳۸۷	۸۱	۰۴۵ چوب‌پنبه و اشیای ساخته شده از چوب‌پنبه.....
۶۷۲۰۲	۴۳۸	۶۳۱۴	۳۷	۰۴۶ مصنوعات حصیربافی یا سبدبافی.....
۹۴۴۷۸۷۲	۲۶۳۶۴۴	۴۷۲۰۷۹۵۵	۹۶۸۵۱۵	قسمت دهم - خمیر چوب و... ..
۵۲۷۱۹۸	۱۵۳۶۶	۹۳۰۲۱۶۰	۲۵۲۷۶۵	۰۴۷ خمیر چوب با سایر مواد الیاف سلولزی، آخال و خرده‌ریز کاغذ یا مقوا.....
۸۱۴۸۴۳۷	۲۴۴۸۷۱	۳۷۶۷۵۳۳۴	۷۱۴۴۱۷	۰۴۸ کاغذ و مقوا، اشیای ساخته شده از خمیر کاغذ، از کاغذ یا مقوا.....
۷۷۲۲۳۶	۳۴۰۷	۲۳۰۴۶۱	۱۳۳۳	۰۴۹ کتاب، روزنامه، تصویر و سایر محصولات صنعت چاپ، دست‌نوشته‌ها، تایپ‌شده‌ها و نقشه‌ها.....

۹-۱۱- مقدار و ارزش واردات و صادرات بر حسب قسمت‌ها<sup>(۱)</sup> و فصل‌های تعرفه گمرکی؛ ۱۳۹۷ (دنباله) (تن - میلیون ریال)

صادرات غیر نفتی		واردات		قسمت و فصل <sup>(۲)</sup>
ارزش	وزن	ارزش	وزن	
۶۳۴۵۱۸۷۳	۲۶۵۷۰۴	۴۶۹۹۳۸۱۵	۳۹۷۳۰۲	قسمت یازدهم - مواد نساجی و.....
۴۶۱۷	۲۲	۶۶۳۸۶۵	۴۷۶	۰۵۰ ابریشم .....
۴۹۶۸۹۰	۲۴۳۸	۸۱۸۰۹۷	۲۳۴۶	۰۵۱ پشم، موی نرم (کرک) یا زبر حیوان، نخ و پارچه‌های تار و پود باف از موی یال و دم .....
۱۵۱۳۴۵	۱۳۵۴	۷۵۶۶۴۰۵	۷۶۱۲۶	۰۵۲ پنبه .....
۷۲۲۳	۶۵	۱۴۲۴۰۱۷	۲۷۷۵۱	۰۵۳ سایر الیاف نساجی نباتی، نخ کاغذی و پارچه‌های تار و پود باف از نخ کاغذی .....
۳۵۸۵۹۳۰	۳۲۸۵۷	۹۱۵۳۷۵۷	۶۳۲۲۹	۰۵۴ رشته‌های سنتتیک یا مصنوعی غیر یکسره .....
۶۲۳۳۰۱۱	۵۵۸۰۸	۱۸۴۶۶۲۱۴	۱۷۶۸۲۳	۰۵۵ الیاف سنتتیک یا مصنوعی غیر یکسره .....
۲۴۷۹۳۲۲	۱۶۹۲۸	۲۴۳۵۳۳۵	۱۱۰۲۷	۰۵۶ اوات، نمد و پارچه‌های نبافته، نخ‌های ویژه، ریسمان، طناب و کابل و اشیای ساخته‌شده از آن‌ها .....
۳۶۵۵۱۶۷۶	۸۸۷۸۹	۳۶۴۸۲	۴۳۹	۰۵۷ فرش و سایر کف‌پوش‌ها از مواد نساجی .....
۸۸۴۸۰۴	۲۹۱۶	۶۱۱۸۸۸	۳۹۸۰	۰۵۸ پارچه‌های تار و پود باف مخصوص، پارچه‌های نساجی منگوله‌باف، دانتل‌ها .....
۴۰۱۹۷۴	۲۲۶۴	۴۹۷۶۵۸۰	۳۳۰۴۰	۰۵۹ پارچه‌های نساجی آغشته، اندوده، پوشانده یا مطبق شده و اشیای نساجی از انواع مناسب برای مصارف صنعتی .....
۱۸۶۲۵۹	۵۰۹	۱۳۷۹۴۶	۶۲۸	۰۶۰ پارچه‌های کشباف یا قلاب‌باف .....
۲۴۳۲۳۰۱	۴۱۳۱	۴۹۵۹۸۵	۶۹۱	۰۶۱ لباس و متفرعات لباس از کشباف یا قلاب‌باف .....
۱۶۶۴۹۹۵	۲۳۱۰	۹۹۴۶۴	۱۲۱	۰۶۲ لباس و متفرعات لباس غیر کشباف یا غیر قلاب‌باف .....
۸۳۷۱۵۲۶	۵۵۳۱۶	۱۰۷۷۸۰	۶۲۵	۰۶۳ سایر اشیای نساجی دوخته و مهیا .....
۶۹۲۴۳۱۱	۳۱۵۵۱	۴۷۹۳۰۶	۱۷۰۷	قسمت دوازدهم - کفش، کلاه و.....
۶۷۳۸۷۱۶	۳۰۸۵۴	۳۵۸۰۴۱	۹۱۳	۰۶۴ کفش، گتر و اشیای همانند و اجزای این اشیا .....
۷۹۶۱۳	۲۱۵	۴۲۵۶۰	۱۶۶	۰۶۵ کلاه و اجزای کلاه .....
۲۷۰۸	۱۷	۱۷۲۵۷	۱۹۶	۰۶۶ چتر بارانی و آفتابی، عصا، عصای صندلی شو، شلاق و تازیانه تعلیمی و اجزای آن‌ها .....
۱۰۳۲۷۴	۴۶۴	۶۱۴۴۸	۴۳۲	۰۶۷ پر و پر نرم آماده و اشیای ساخته شده از پر یا پر نرم، گل‌های مصنوعی، اشیای ساخته شده از موی انسان .....
۶۴۳۷۵۰۱۳	۵۸۱۶۹۷۰	۱۳۳۹۰۶۵۶	۱۷۴۸۶۵	قسمت سیزدهم - مصنوعات از سنگ و.....
۱۳۵۱۲۰۵۱	۱۱۸۸۰۷۷	۳۳۸۰۴۳۵	۴۳۸۴۴	۰۶۸ مصنوعات از سنگ، گچ، سیمان، پنبه نسوز، میکا یا از مواد همانند .....
۲۹۴۸۱۲۶۳	۳۷۴۸۹۹۷	۵۵۳۸۲۰۰	۵۶۶۵۸	۰۶۹ محصولات سرامیکی .....
۲۱۳۸۱۶۹۹	۸۷۹۸۹۶	۴۴۷۲۰۲۱	۷۴۳۶۳	۰۷۰ شیشه و مصنوعات شیشه‌ای .....
۳۹۲۶۳۹۴	۷	۱۹۳۴۷۰۶	۸۲	قسمت چهاردهم - مروارید طبیعی و.....
۳۹۲۶۳۹۴	۷	۱۹۳۴۷۰۶	۸۲	۰۷۱ مروارید طبیعی یا پرورده، سنگ‌های گرانبها یا سنگ‌های نیمه گرانبها .....
۳۴۷۲۳۵۷۷۵	۱۰۲۱۳۶۶۳	۹۷۷۵۲۵۵۲	۱۷۸۴۱۲۸	قسمت پانزدهم - فلزات معمولی و مصنوعات آن‌ها .....
۲۲۸۰۲۲۹۳۸	۹۱۹۶۷۸۵	۵۱۰۷۵۵۵۴	۱۲۹۷۲۱۵	۰۷۲ چدن، آهن و فولاد .....
۴۲۵۹۲۶۴۳	۶۰۵۷۰۶	۲۰۶۵۹۰۴۹	۲۹۵۷۳۰	۰۷۳ مصنوعات از چدن، آهن یا فولاد .....
۴۳۵۲۶۸۲۲	۱۵۲۰۶۹	۹۰۱۷۹۸	۲۷۵۹	۰۷۴ مس و مصنوعات از مس .....

۹- ۱۱- مقدار و ارزش واردات و صادرات بر حسب قسمت‌ها<sup>(۱)</sup> و فصل‌های تعرفه گمرکی: ۱۳۹۷ (دنباله) (تن - میلیون ریال)

صادرات غیر نفتی		واردات		قسمت و فصل <sup>(۲)</sup>
ارزش	وزن	ارزش	وزن	
۱۲۳۳۲	۶۱	۱۱۰۰۶۸۶	۱۶۲۶	۰۷۵ نیکل و مصنوعات از نیکل .....
۱۱۳۷۴۴۲۳	۹۸۶۰۷	۱۰۵۸۰۶۳۹	۱۱۴۵۷۳	۰۷۶ آلومینیوم و مصنوعات از آلومینیوم .....
۵۷۴۳۲۶۹	۵۳۴۴۵	۱۶۵۲۰۵۹	۱۳۸۲۲	۰۷۸ سرب و مصنوعات از سرب .....
۱۴۵۱۶۷۲۷	۹۵۸۷۱	۹۱۶۳۴	۵۴۸	۰۷۹ روی و مصنوعات از روی .....
۱۲۴	۳	۱۴۷۳۵۷۸	۱۶۶۸	۰۸۰ قلع و مصنوعات از قلع .....
۱۸۸۲۹	۷۵	۸۳۰۳۶۷	۲۰۶۴	۰۸۱ سایر فلزات معمولی، سرب‌ها و مصنوعات از این مواد .....
۱۱۶۳۶۸	۷۳۸	۳۹۹۳۸۷۶	۱۱۲۸۴	۰۸۲ ابزارها، ابزارآلات، مصنوعات چاقوسازی .....
۱۳۱۱۳۰۰	۱۰۳۰۴	۵۳۹۳۳۱۲	۴۲۸۳۸	۰۸۳ مصنوعات گوناگون از فلزات معمولی .....
<b>۴۵۴۱۶۸۱۳</b>	<b>۱۸۶۹۰۳</b>	<b>۴۷۵۶۹۲۴۶۴</b>	<b>۹۴۲۶۰۹</b>	<b>قسمت شانزدهم - ماشین‌آلات و ...</b> .....
۳۲۸۶۳۶۴۳	۱۴۴۷۸۷	۳۲۰۹۷۵۹۱۷	۶۳۹۴۵۴	۰۸۴ راکتورهای هسته‌ای، دیگ بخار و آب‌گرم، ماشین‌آلات و وسایل مکانیکی، اجزا و قطعات آن‌ها .....
۱۲۵۵۳۱۷۰	۴۲۱۱۵	۱۵۴۷۱۶۵۴۷	۳۰۳۱۵۵	۰۸۵ ماشین‌آلات و دستگاه‌های برقی و پخش صوت و تصویر تلویزیونی، اجزا و قطعات و متفرعات این دستگاه‌ها .....
<b>۴۴۳۰۷۴۹۷</b>	<b>۶۱۲۶۰</b>	<b>۷۱۰۲۵۱۵۲</b>	<b>۲۰۷۸۳۰</b>	<b>قسمت هفدهم - وسایل نقلیه زمینی<sup>(۳)</sup> و ...</b> .....
۹۳۹۰۹	۵۰۸	۴۹۴۸۶۳۳	۳۴۳۱۷	۰۸۶ لکوموتیوهای راه‌آهن یا تراموا، نواقل روی خط آهن و اجزا و قطعات آن‌ها، ملحقات و مهارکننده‌ها .....
۹۹۵۱۹۴۰	۴۵۸۴۵	۶۳۷۸۰۲۶۵	۱۷۰۹۸۲	۰۸۷ وسایل نقلیه زمینی غیر از نواقل روی خط راه‌آهن یا تراموا و اجزا و قطعات و متفرعات آن‌ها .....
...	...	...	...	۰۸۸ وسایل نقلیه هوایی، فضایی و اجزا و قطعات آن‌ها <sup>(۳)</sup> .....
۳۴۲۶۰۹۰۴	۱۴۹۰۷	۳۳۱۶۰۹	۲۱۵۴	۰۸۹ کشتی‌ها، قایق‌ها و شناورها .....
<b>۲۴۲۵۱۰۸</b>	<b>۴۹۹۷</b>	<b>۶۱۷۷۵۷۳۶</b>	<b>۲۲۶۰۶</b>	<b>قسمت هجدهم - آلات و دستگاه‌های اپتیک و ...</b> .....
۱۶۹۲۴۲۰	۱۱۵۳	۵۹۹۵۶۸۴۴	۲۰۲۷۹	۰۹۰ آلات و دستگاه‌های اپتیک، عکاسی، سینماتوگرافی، سنجش، کنترل .....
۶۷۷۰۲۵	۳۵۴۲	۱۵۱۰۰۹۳	۹۸۸	۰۹۱ اشیای صنعت ساعت‌سازی .....
۵۵۶۶۳	۳۰۲	۳۰۸۷۹۹	۱۳۳۹	۰۹۲ آلات موسیقی، اجزا و قطعات و متفرعات این آلات .....
...	...	...	...	<b>قسمت نوزدهم - اسلحه و مهمات<sup>(۳)</sup> و ...</b> .....
...	...	...	...	۰۹۳ اسلحه و مهمات، اجزا و قطعات و متفرعات آن‌ها <sup>(۳)</sup> .....
<b>۸۶۷۳۴۹۶</b>	<b>۵۶۲۹۵</b>	<b>۱۰۷۹۳۰۷۱</b>	<b>۵۶۳۳۳</b>	<b>قسمت بیستم - کالاها و مصنوعات گوناگون .....</b>
۶۰۴۴۳۵۵	۴۰۸۸۲	۶۰۴۶۹۷۱	۳۰۱۸۸	۰۹۴ مبیل، مبیل‌های طبی - جراحی، اسباب تختخواب همانند چراغ و وسایل روشنایی .....
۱۸۰۴۰۳۶	۹۸۹۹	۲۱۸۶۳۳۹	۱۴۰۵۶	۰۹۵ بازیچه، اسباب بازی و لوازم ورزش، اجزا و قطعات آن‌ها .....
۸۲۵۱۰۵	۵۵۱۴	۲۵۵۹۷۷۱	۱۲۰۸۸	۰۹۶ مصنوعات گوناگون .....
<b>۵۳۰۶۲۷</b>	<b>۲۱۱۶</b>	<b>۱۱۴۳۶۹۸۹۲</b>	<b>۳۳۳۳۹۷</b>	<b>قسمت بیست و یکم - اشیای هنری و ...</b> .....
۲۷۵۲۶	۳۱	۶۰۲	۱	۰۹۷ اشیای هنری، اشیای کلکسیون یا عتیقه .....
۵۰۳۱۰۱	۲۰۸۵	۱۱۴۳۶۹۲۹۱	۳۳۳۳۹۶	۰۹۸ قطعات منفصله (C.K.D)، ماشین‌آلات راه‌سازی، خودروها و سایر ماشین‌آلات .....
.	.	.	.	نامشخص و اظهار نشده .....

(۱) برای اطلاع از عنوان کامل قسمت‌ها به مقدمه فصل مراجعه شود.

(۲) فصل ۷۷ برای احتیاجات آتی گمرک طراحی شده و فاقد اطلاع است.

(۳) اختلاف سرجمع با اجزا به دلیل ارقام مربوط به فصل‌های ۳۶، ۸۸ و ۹۳ می‌باشد که در سرجمع منظور شده است.

ماخذ - گمرک جمهوری اسلامی ایران.

- گمرک جمهوری اسلامی ایران. دفتر فناوری اطلاعات و ارتباطات.



## ۱۰- ۱۱- تعداد انواع معاملات ثبت شده در دفاتر ثبت اسناد و املاک کشور در پایان اسفند: ۱۳۹۷

وکالتنامه				قطعی غیر منقول با حق استرداد	بیع		جمع معاملات	استان
فروش املاک	سایر	فروش خودرو	جمع		غیر منقول	منقول		
۶۹۷۶۵۰	۲۲۴۳۲۶۸	۱۵۸۱۹۹۴	۴۵۲۹۹۱۲	۱۵۷۷	۱۷۱۱۳۳۰	۳۰۶۹۶۱۱	۱۳۵۳۸۵۱۱	جمع.....
۳۶۰۰۰	۷۶۸۵۳	۹۵۱۳۱	۲۰۷۹۸۴	۷۷	۷۵۳۲۸	۱۷۰۸۲۴	۶۹۹۸۹۸	آذربایجان شرقی.....
۱۴۵۱۲	۴۹۸۴۶	۶۶۶۲۹	۱۳۰۹۸۷	۲۴	۴۲۰۲۲	۱۵۰۹۱۹	۴۶۱۲۸۵	آذربایجان غربی.....
۱۲۵۳۸	۲۴۳۰۴	۳۰۶۴۵	۶۷۴۸۷	۳	۲۸۹۸۰	۵۵۲۲۲	۲۱۵۵۳۹	اردبیل.....
۴۳۲۶۱	۱۱۵۲۴۹	۹۱۵۴۵	۲۵۰۰۵۵	۷۶	۱۳۳۹۷۶	۱۹۳۳۷۴	۸۲۱۱۲۳	اصفهان.....
۲۶۰۳۹	۷۴۷۴۸	۹۳۵۱۴	۱۹۴۳۰۱	۵	۷۷۰۱۶	۱۲۹۲۵۲	۵۲۶۴۶۳	البرز.....
۴۳۸۴	۸۶۶۶	۴۸۲۱	۱۷۸۷۱	۴۱	۹۲۸۱	۶۳۳۱	۶۵۵۳۱	ایلام.....
۱۱۲۳۳	۳۲۸۰۱	۹۵۱۶	۵۳۵۵۰	۲	۲۳۳۰۵	۱۱۷۹۵	۱۶۱۳۴۳	بوشهر.....
۱۸۵۶۳۰	۶۹۳۲۰۸	۴۳۹۸۲۸	۱۳۱۸۶۶۶	۵۷	۴۲۶۱۸۷	۸۹۴۴۴۰	۳۴۶۰۷۳۴	تهران.....
۵۰۸۱	۱۵۵۱۱	۱۳۸۷۷	۳۴۴۶۹	۱۷	۱۱۴۳۵	۳۲۲۵۱	۱۲۰۸۸۱	چهارمحال و بختیاری.....
۴۹۲۶	۸۷۶۲	۵۰۶۳	۱۸۷۵۱	۲۵	۱۱۰۰۳	۱۳۸۱۶	۷۲۲۵۸	خراسان جنوبی.....
۴۸۴۰۵	۱۴۰۶۴۴	۹۵۹۳۸	۲۸۴۹۸۷	۱۶	۱۰۲۸۷۹	۲۷۸۹۷۶	۹۸۵۹۴۶	خراسان رضوی.....
۴۲۹۰	۱۳۴۳۵	۹۳۵۳	۲۷۰۷۸	۲	۱۶۳۲۲	۲۶۲۲۹	۱۰۳۷۷۵	خراسان شمالی.....
۴۸۹۳۸	۱۰۴۰۱۶	۵۱۶۳۸	۲۰۴۵۹۲	۳۱۹	۹۲۳۰۳	۷۱۵۳۵	۶۴۹۸۹۸	خوزستان.....
۷۹۱۹	۱۳۶۸۹	۱۷۵۴۷	۳۹۱۵۵	۰	۲۴۶۰۴	۴۳۶۲۲	۱۵۴۲۵۸	زنجان.....
۶۳۰۲	۱۵۲۴۸	۱۱۸۶۰	۳۳۴۱۰	۷۵	۲۳۶۷۳	۲۷۶۱۵	۱۲۸۰۱۹	سمنان.....
۱۱۴۹۹	۳۱۸۵۶	۱۳۵۲۶	۵۶۸۸۱	۱	۱۶۰۹۱	۲۴۴۶۱	۱۶۱۵۶۲	سیستان و بلوچستان.....
۳۹۹۸۸	۱۳۶۹۳۵	۷۲۵۶۱	۲۴۹۴۸۴	۱۱	۱۰۱۹۹۰	۱۱۶۳۴۳	۷۵۲۹۳۲	فارس.....
۱۱۴۸۰	۱۹۸۱۰	۳۲۹۱۵	۶۴۲۰۵	۱	۳۰۶۰۳	۵۳۲۷۹	۲۰۹۳۸۴	قزوین.....
۱۴۷۶۲	۳۲۵۳۱	۲۲۴۳۷	۶۹۷۳۰	۰	۲۵۱۲۲	۴۳۵۱۶	۱۹۱۴۷۷	قم.....
۱۳۴۲۹	۲۶۸۰۳	۲۶۷۸۷	۶۷۰۱۹	۳	۲۲۰۲۹	۶۳۹۶۸	۲۳۹۵۳۶	کردستان.....
۲۰۳۴۷	۶۹۸۶۸	۳۲۴۳۸	۱۲۲۶۵۳	۱۱	۳۸۰۸۰	۶۳۷۱۴	۳۶۴۰۸۱	کرمان.....
۱۴۷۸۴	۵۶۸۰۸	۳۱۷۰۹	۱۰۳۳۰۱	۴۰	۳۱۶۸۰	۶۸۰۴۷	۳۱۳۳۹۴	کرمانشاه.....
۶۸۵۴	۳۳۹۳۰	۴۸۳۰	۴۵۶۱۴	۲۱۳	۸۹۹۸	۵۵۵۱	۱۰۵۵۴۸	کهگیلویه و بویراحمد.....
۹۰۵۵	۳۴۰۹۵	۲۳۰۶۹	۶۶۲۱۹	۸۵	۲۸۷۹۷	۵۴۷۳۹	۲۲۷۴۹۱	گلستان.....
۲۱۳۵۲	۸۱۰۰۱	۸۹۵۲۰	۱۹۱۸۷۳	۲۳	۶۶۹۰۸	۹۹۱۰۴	۵۸۱۸۷۹	گیلان.....
۱۱۵۳۷	۴۵۸۲۷	۱۸۱۶۷	۷۵۵۳۱	۳۲۶	۲۵۹۷۳	۳۱۱۹۴	۲۱۰۱۰۳	لرستان.....
۲۳۸۴۰	۱۰۱۷۷۴	۸۰۵۳۹	۲۰۶۱۵۳	۴۱	۱۰۴۴۹۲	۱۴۶۱۵۰	۶۴۱۶۲۱	مازندران.....
۹۰۳۶	۶۹۳۰۱	۲۷۵۱۶	۱۰۵۸۵۳	۰	۲۹۲۶۹	۴۸۳۶۵	۲۴۱۴۱۴	مرکزی.....
۱۰۲۸۶	۵۳۴۰۳	۲۱۱۸۲	۸۴۸۷۱	۰	۲۳۶۵۱	۳۲۸۲۴	۲۲۸۰۵۱	هرمزگان.....
۹۵۴۲	۲۶۵۸۳	۳۲۹۵۰	۶۹۰۷۵	۴۶	۳۱۱۰۶	۶۷۱۹۲	۲۴۴۲۰۵	همدان.....
۱۰۴۰۱	۳۵۷۶۳	۲۱۹۴۳	۶۸۱۰۷	۳۷	۲۸۲۲۷	۴۴۹۶۳	۱۹۸۸۸۲	یزد.....

## ۱۰- ۱۱- تعداد انواع معاملات ثبت شده در دفاتر ثبت اسناد و املاک کشور در پایان اسفند: ۱۳۹۷ (دنباله)

استان	صلح	رهنی	اجاره	تقسیم‌نامه	اقاله	اقرارنامه	تعهدنامه	رضایت‌نامه	سایر
جمع	۲۵۷۳۳۴	۶۰۷۶۴۶	۱۴۸۲۵۲	۱۷۸۸۰	۵۸۱۷۷	۷۱۷۰۴۳	۱۸۰۴۵۷۴	۵۷۱۱۹۱	۹۶۲۸۴
آذربایجان شرقی	۱۶۶۸۱	۳۴۴۹۱	۳۲۸۹	۶۳۶	۳۵۹	۳۶۶۰۶	۱۰۲۹۹۸	۴۳۵۵۰	۷۰۷۵
آذربایجان غربی	۵۲۲۰	۱۵۹۲۳	۳۶۲۵	۲۰۸	۳۰۹	۱۳۱۴۹	۷۴۴۰۸	۲۱۵۰۱	۲۹۹۰
اردبیل	۵۳۹۸	۱۲۱۵۷	۲۳۹۸	۲۳۳	۱۳۱	۶۲۲۷	۲۳۸۴۴	۱۲۷۰۴	۷۵۵
اصفهان	۱۹۰۸۴	۳۳۹۸۳	۶۶۰۱	۱۳۳۱	۵۰۵	۳۵۰۶۵	۹۴۵۴۹	۴۶۵۶۳	۵۹۶۱
البرز	۷۴۹۷	۲۴۸۲۸	۱۶۰۲	۶۰۸	۱۲۰	۲۴۱۷۸	۴۶۸۲۳	۱۸۴۵۵	۱۷۷۸
ایلام	۱۵۲	۴۹۴۸	۲۰۸	۴۴	۳۳	۳۳۳۴	۱۸۴۸۲	۴۴۴۱	۳۶۵
بوشهر	۱۲۶۸	۸۱۸۵	۲۷۰۶	۱۱۵	۲۵۱	۱۷۴۲۶	۳۱۹۵۴	۸۰۷۶	۲۷۱۰
تهران	۶۵۸۰۴	۱۵۱۱۶۷	۲۱۱۲۷	۷۵۹۴	۸۳۶	۱۸۰۵۴۷	۲۸۶۶۷۳	۹۷۲۱۹	۱۰۴۱۷
چهارمحال و بختیاری	۴۷۴۲	۵۸۰۴	۸۸۱	۱۷۰	۱۴۲	۷۲۵۹	۱۶۱۶۳	۵۹۲۳	۱۶۲۵
خراسان جنوبی	۹۵۴	۳۸۸۳	۱۱۴۶	۱۱۲	۴۲	۲۶۲۵	۱۶۴۳۲	۲۸۵۹	۶۱۰
خراسان رضوی	۱۵۷۹۶	۳۲۷۴۹	۳۷۶۷۵	۸۴۷	۲۲۸	۶۸۵۳۶	۱۱۷۰۲۰	۳۶۰۰۲	۱۰۲۳۵
خراسان شمالی	۱۱۷۷	۶۹۶۳	۱۷۸۱	۹۲	۱۰۰	۳۶۲۴	۱۴۵۳۴	۴۰۸۷	۱۷۸۶
خوزستان	۳۸۸۴	۳۳۶۴۸	۴۱۷۴	۴۴۳	۱۹۶	۶۶۳۳۴	۱۳۱۲۴۰	۳۵۲۸۱	۵۹۴۹
زنجان	۱۲۸۴	۸۳۸۱	۴۰۶۹	۲۲۴	۱۴۹	۶۴۷۰	۱۹۷۹۲	۴۸۴۹	۱۶۵۹
سمنان	۴۶۰۸	۸۴۳۰	۳۷۰۱	۲۳۶	۱۹۶	۴۷۰۱	۱۴۶۰۲	۶۰۲۵	۷۴۷
سیستان و بلوچستان	۱۳۵۲	۴۵۵۷	۹۶۹	۷۸	۱۶	۱۰۳۲۹	۳۹۳۹۵	۶۳۳۳	۱۰۹۹
فارس	۱۱۴۰۹	۳۷۹۴۳	۹۵۸۰	۸۶۳	۳۶۶	۴۲۲۱۷	۱۳۸۶۷۵	۳۵۷۶۶	۸۲۸۵
قزوین	۷۱۲۹	۱۱۳۵۶	۳۲۱۸	۴۶۴	۱۰۵	۹۱۹۷	۲۰۰۸۳	۸۳۲۵	۱۴۱۹
قم	۳۶۴۳	۶۱۸۳	۱۹۵۳	۲۳۶	۱۲۵	۱۱۳۱۸	۲۰۹۹۸	۷۵۶۰	۱۰۹۳
کردستان	۲۰۲۸	۷۴۸۶	۱۶۹۳	۱۴۵	۹۶	۱۴۱۳۸	۴۷۴۵۱	۱۱۹۳۸	۱۵۴۲
کرمان	۴۷۸۲	۱۳۳۰۰	۸۹۲۰	۲۹۱	۱۵۶	۱۵۳۱۷	۷۶۶۱۸	۱۷۸۷۳	۲۳۶۶
کرمانشاه	۱۲۲۵	۱۰۵۸۲	۴۶۶۴	۱۶۲	۹۸	۱۸۰۹۵	۵۸۰۴۹	۱۴۲۷۶	۳۱۷۵
کهگیلویه و بویراحمد	۳۸۷	۴۵۱۱	۲۱۰	۲۷	۳۰	۴۶۴۵	۲۹۲۸۸	۴۷۲۴	۱۳۵۰
گلستان	۴۷۵۸	۱۱۶۰۶	۲۰۷۳	۲۳۰	۹۲	۱۳۵۰۴	۳۵۷۰۷	۷۹۵۹	۱۷۲۲
گیلان	۳۲۲۷۳	۳۳۴۲۷	۳۶۱۷	۷۱۳	۱۹۴	۳۱۴۸۸	۸۳۰۳۹	۳۷۱۶۴	۲۰۵۶
لرستان	۱۵۴۰	۸۳۳۲	۳۲۳۹	۱۱۵	۱۹۳	۱۳۴۸۲	۳۸۱۹۶	۱۰۵۵۷	۱۴۲۵
مازندران	۱۴۶۱۴	۳۱۷۹۸	۲۶۷۷	۸۳۸	۲۷۸	۲۵۰۴۵	۷۹۶۴۹	۲۰۱۵۶	۹۷۳۰
مرکزی	۳۶۵۵	۱۰۶۹۱	۱۸۶۲	۲۸۸	۱۳۹	۶۹۹۵	۲۲۸۹۶	۹۶۲۱	۱۷۸۰
هرمزگان	۸۶۴۴	۹۵۰۹	۸۶۴	۱۲۷	۴۸	۱۱۴۱۹	۴۴۳۷۲	۱۰۴۰۱	۱۳۲۱
همدان	۴۱۰۶	۱۵۲۰۷	۴۶۷۲	۲۵۸	۸۹	۷۸۶۹	۳۳۲۴۶	۹۹۵۳	۱۳۸۶
یزد	۲۲۴۰	۵۶۱۸	۳۰۵۸	۱۵۲	۲۵۵	۵۹۰۴	۲۷۳۹۸	۱۱۰۵۰	۱۸۷۳

ماخذ - سازمان ثبت اسناد و املاک کشور. معاونت توسعه فناوری و خدمات الکترونیک ثبتی، دفتر بهبود سیستم‌ها و پردازش اطلاعات.

## ۱۱-۱۱ - مشخصات عمومی شرکت‌های تعاونی تامین نیاز تولیدکنندگان در پایان اسفند (میلیون ریال)

شرح	تعداد	اعضا	شاغلان	سرمایه
<i>تعاونی‌های ثبت‌شده<sup>(۱)</sup></i>				
..... ۱۳۸۰	۲۷۶۶	۳۵۵۳۵۴	۲۹۷۶۵	۷۰۹۸۸۸
..... ۱۳۸۵	۳۷۱۶	۳۹۱۹۵۳	۴۱۳۹۳	۹۲۰۲۰۱
..... ۱۳۹۰	۳۸۴۸	۲۴۲۷۷۰	۴۸۴۶۳	۷۷۹۲۵۲
..... ۱۳۹۳	۳۹۴۷	۴۰۷۱۱۳	۵۷۹۵۰	۹۳۱۸۴۱
..... ۱۳۹۴	۳۹۵۸	۴۱۲۲۱۱	۵۸۰۴۰	۱۳۴۶۸۹۵
..... ۱۳۹۵	۴۰۱۱	۴۱۱۵۲۰	۶۰۰۳۵	۴۲۶۵۶۰۶
..... ۱۳۹۶	۴۰۷۴	۴۲۴۰۴۰	۶۱۲۲۰	۴۴۲۰۸۵۹
..... ۱۳۹۷	۳۷۸۸	۴۱۱۱۲۵	۵۷۸۱۵	۱۳۶۱۷۴۶
<i>تعاونی‌های در دست اجرا</i>				
..... ۱۳۸۰	۹۵	۳۱۹۷	۷۶۶	۱۲۳۳۷
..... ۱۳۸۵	۳۵۳	۸۸۵۷	۲۹۸۴	۲۳۸۷۰
..... ۱۳۹۰	۲۳	۶۳۳	۴۳۹	۴۷۵
..... ۱۳۹۳	۱	۷	۷	۴۰
..... ۱۳۹۴	-	-	-	-
..... ۱۳۹۵	۴	۴۹	۳۶	۱۶۲۱
..... ۱۳۹۶	۷	۷۷	۵۷	۷۰۶۹
..... ۱۳۹۷	۱	۴۳	۴۳	۲۲
<i>تعاونی‌های فعال</i>				
..... ۱۳۸۰	۱۴۸۹	۲۷۴۲۱۲	۲۰۶۶۶	۵۱۸۰۶۲
..... ۱۳۸۵	۲۰۸۴	۲۹۹۹۰۴	۲۸۱۸۶	۷۱۳۸۷۳
..... ۱۳۹۰	۱۸۳۸	۲۳۰۷۸۴	۲۵۲۳۰	۵۳۱۵۶۵
..... ۱۳۹۳	۱۶۴۰	۲۴۳۸۲۵	۳۵۶۷۱	۹۶۱۲۱۷
..... ۱۳۹۴	۱۵۵۱	۲۴۲۰۲۱	۳۴۰۶۱	۱۲۴۸۴۳۶
..... ۱۳۹۵	۱۵۲۳	۲۴۰۱۹۶	۳۵۶۹۳	۴۱۵۲۴۶۲
..... ۱۳۹۶	۱۵۱۵	۲۴۸۹۶۸	۳۶۳۸۳	۴۲۹۰۰۷۵
..... ۱۳۹۷	۱۴۳۳	۲۴۴۹۰۴	۳۵۲۹۷	۱۳۴۶۲۳۱

## ۱۱-۱۱- مشخصات عمومی شرکت‌های تعاونی تامین نیاز تولیدکنندگان در پایان اسفند (دنباله) (میلیون ریال)

سرمایه	شاغلان	اعضا	تعداد	شرح
۳۴۱۷۱	۱۸۷۶	۱۱۴۴۶	۱۰۰	آذربایجان شرقی
۱۲۰۹۲	۷۰۶	۳۰۸۳	۲۹	آذربایجان غربی
۶۹۴	۲۲۱	۳۷۸	۱۱	اردبیل
۲۳۹۹۲۲	۷۰۸۷	۲۵۰۷۷	۱۳۰	اصفهان
۱۰۱۲۲	۱۰۱۶	۴۵۴	۱۰	البرز
۹۰۸۳	۱۳۰	۲۲۰	۱۸	ایلام
۳۴۹۱۹	۱۱۲۴	۵۸۸۴	۴۶	بوشهر
۴۵۱۶۲۹	۷۱۱۷	۲۵۷۵۶	۱۶۶	تهران
۸۳۹	۳۳۹	۶۷۵	۱۶	چهارمحال و بختیاری
۵۶۳۶	۲۲۸	۵۰۱۲	۲۴	خراسان جنوبی
۱۰۱۸۴۰	۱۲۶۷	۱۸۴۴۶	۱۲۵	خراسان رضوی
۶۲۲	۱۰۱	۲۱۸۱	۲۰	خراسان شمالی
۱۲۲۷۷	۹۳۹	۳۵۸۳	۴۳	خوزستان
۱۹۱۵	۳۶۷	۸۵۵	۱۰	زنجان
۱۸۱۸۱	۶۵۹	۲۸۳۲	۳۲	سمنان
۵۹۳۸	۲۰۴۸	۷۱۳۵	۷۵	سیستان و بلوچستان
۱۰۴۱۸	۷۹۳	۹۱۰۷	۸۰	فارس
۳۰۵۲۶	۱۵۲	۲۱۰۷	۱۵	قزوین
۴۲۵۰۷	۷۶	۱۲۵۶	۱۳	قم
۲۱۹۱	۲۵۸	۳۱۸۰	۳۴	کردستان
۸۵۹۹	۱۱۳۶	۷۹۰۸۳	۶۶	کرمان
۶۴۶	۱۶۲۴	۱۶۲۹	۳۸	کرمانشاه
۱۰۹	۶۷	۶۷	۲	کهگیلویه و بویراحمد
۱۴۹۱۷	۱۹۶	۴۸۱۲	۲۰	گلستان
۱۶۰۶۲	۱۲۲۶	۳۳۵۰	۴۵	گیلان
۱۶۹۵	۱۵	۲۱۷	۷	لرستان
۲۴۰۰۰	۱۶۶۰	۱۰۷۹۸	۱۲۵	مازندران
۱۶۳۹	۱۰۶	۱۲۵۶	۲۴	مرکزی
۵۵۰۳	۱۵۱۸	۴۲۸۲	۴۱	هرمزگان
۷۶۲۹	۱۶۹	۲۸۷۷	۱۹	همدان
۱۳۹۹۱۰	۱۰۷۶	۷۸۶۶	۴۹	یزد

(۱) شامل تعاونی‌های فعال، غیر فعال و در دست اجرا می‌باشد.

ماخذ - وزارت تعاون، کار و رفاه اجتماعی.

- وزارت تعاون، کار و رفاه اجتماعی، معاونت توسعه کارآفرینی و اشتغال، مرکز آمار و اطلاعات راهبردی.

## ۱۱-۱۲ - مشخصات عمومی شرکت‌های تعاونی تامین نیاز مصرف‌کنندگان در پایان اسفند (میلیون ریال)

شرح	تعداد	اعضا	شاغلان	سرمایه
<i>تعاونی‌های ثبت‌شده<sup>(۱)</sup></i>				
..... ۱۳۸۰	۹۶۴۷	۷۴۵۳۵۳۷	۹۴۸۶۱	۷۶۴۲۹۱۱
..... ۱۳۸۵	۱۰۴۸۶	۷۸۳۷۷۵۸	۱۰۰۰۱۳	۷۷۶۹۰۹۹
..... ۱۳۹۰	۱۱۱۱۲	۸۵۷۶۵۴۰	۱۵۰۹۳۸	۱۱۳۵۹۵۲۷
..... ۱۳۹۳	۱۱۱۲۴	۸۰۸۰۶۱۸	۲۰۵۳۸۸	۹۴۰۰۸۰۹
..... ۱۳۹۴	۱۱۱۲۵	۷۹۱۳۹۶۸	۲۶۳۰۲۰	۲۰۴۳۶۷۷۸
..... ۱۳۹۵	۱۱۲۰۳	۷۸۴۰۰۸۳	۲۰۹۵۷۳	۱۵۲۱۲۶۰۱
..... ۱۳۹۶	۱۱۲۰۶	۷۵۴۴۵۱۰	۲۴۳۱۴۱	۲۷۸۷۳۰۳۹
..... ۱۳۹۷	۹۱۷۶	۸۳۰۹۰۱۲	۲۴۷۸۰۴	۲۱۵۶۰۳۱۱
<i>تعاونی‌های در دست اجرا</i>				
..... ۱۳۸۰	۳۳	۱۰۲۰۸	۳۹۹	۵۱۸۳
..... ۱۳۸۵	۱۵۰	۲۶۲۹۹	۱۱۰۸	۱۱۸۱۷
..... ۱۳۹۰	۱۸	۱۷۵۳	۲۰۹	۶۳۰
..... ۱۳۹۳	۵	۱۱۴۲	۵۴	۴۴۰
..... ۱۳۹۴	۳	۲۶۰	۲۰	۶۳۸
..... ۱۳۹۵	۳	۲۱	۲۳	۴۱
..... ۱۳۹۶	۰	۰	۰	۰
..... ۱۳۹۷	۰	۰	۰	۰
<i>تعاونی‌های فعال</i>				
..... ۱۳۸۰	۵۷۹۴	۶۰۵۲۰۱۵	۸۵۱۰۹	۱۵۳۹۷۴۵۲
..... ۱۳۸۵	۶۴۲۱	۶۴۲۵۱۲۳	۸۹۶۲۰	۱۵۵۱۱۰۱۳
..... ۱۳۹۰	۵۸۲۴	۵۹۸۷۹۷۳	۱۲۴۳۰۹	۸۵۳۱۳۷۹
..... ۱۳۹۳	۴۹۳۹	۵۶۸۷۲۷۲	۱۷۲۵۷۹	۸۷۴۳۳۲۷
..... ۱۳۹۴	۴۸۲۲	۵۳۷۰۷۷۶	۱۷۷۳۴۷	۱۹۵۶۴۲۳۹
..... ۱۳۹۵	۴۸۰۳	۵۳۵۸۲۵۲	۱۷۴۶۷۹	۱۴۶۵۶۴۱۲
..... ۱۳۹۶	۴۵۹۹	۴۹۸۰۴۰۴	۲۰۲۹۶۶	۲۷۲۵۰۲۱۳
..... ۱۳۹۷	۴۱۰۵	۵۷۷۸۳۳۷	۲۱۰۳۹۸	۲۰۹۷۷۲۶۲

## ۱۲-۱۱- مشخصات عمومی شرکت‌های تعاونی تامین نیاز مصرف‌کنندگان در پایان اسفند (دنباله) (میلیون ریال)

شرح	تعداد	اعضا	شاغلان	سرمایه
آذربایجان شرقی .....	۲۱۸	۲۱۱۹۷۶	۱۳۷۴۱	۵۴۲۱۶۶
آذربایجان غربی .....	۱۰۶	۱۷۴۹۴۶	۱۰۳۲	۳۳۹۹۲۶
اردبیل .....	۵۹	۴۸۶۶۱	۲۱۱	۱۵۸۸۴
اصفهان .....	۲۲۰	۲۸۶۸۶۱	۳۷۳۰	۵۸۷۰۰۷۸
البرز .....	۴۳	۴۵۸۹۸	۴۸۷۳	۱۵۳۲۹
ایلام .....	۳۶	۷۰۶۶۳	۱۱۱۵	۸۳۸۱
بوشهر .....	۵۴	۲۲۲۷۱۲	۲۷۵	۱۰۴۰۹
تهران .....	۱۲۴۶	۱۹۳۷۵۲۶	۱۳۱۳۲۷	۹۸۱۴۵۸۷
چهارمحال و بختیاری .....	۲۸	۴۸۶۰	۵۸۹	۹۶۶۷
خراسان جنوبی .....	۵۰	۶۹۲۱۳	۲۱۵	۲۰۵۲۶
خراسان رضوی .....	۲۵۲	۳۸۲۹۲۱	۶۱۷۴	۳۳۸۰۰۱
خراسان شمالی .....	۴۲	۵۳۲۴۱	۱۸۳	۹۷۲۵
خوزستان .....	۱۰۹	۴۴۵۳۶۲	۲۰۶۳	۳۳۹۶۱۹
زنجان .....	۳۷	۲۹۱۷۷	۱۲۰	۱۸۰۵۱
سمنان .....	۵۱	۳۲۹۴۹	۲۵۲	۳۲۵۰۲
سیستان و بلوچستان .....	۱۶۲	۱۲۸۲۳۸	۲۳۵۹	۷۴۰۸۵۵
فارس .....	۱۷۰	۲۲۴۷۵۵	۴۷۷۶	۶۲۹۹۴
قزوین .....	۴۲	۴۲۴۳۶	۲۶۴	۳۹۰۴۰
قم .....	۳۸	۳۶۸۱۸	۲۴۶	۲۸۷۷۱
کردستان .....	۸۴	۱۲۵۵۷۶	۲۶۷	۴۵۸۹۷
کرمان .....	۱۶۳	۱۱۰۰۵۳	۲۴۶۷	۳۷۴۷۳
کرمانشاه .....	۱۰۵	۲۰۲۰۸۶	۱۱۱۳۳	۲۴۴۱۸
کهگیلویه و بویراحمد .....	۳۷	۱۷۶۲۵	۶۳۴	۴۸۲۳
گلستان .....	۷۸	۱۰۶۶۹۳	۱۴۰۹	۱۵۷۱۵۳۴
گیلان .....	۱۲۸	۱۶۳۱۰۹	۱۲۰۳	۶۴۶۲۹۹
لرستان .....	۴۸	۱۸۲۵۰	۱۵۵۳	۶۰۹۱
مازندران .....	۱۸۸	۱۷۴۳۰۷	۳۸۷۶	۱۳۲۳۵۸
مرکزی .....	۸۰	۵۶۳۶۲	۵۹۶	۱۸۵۸۲
هرمزگان .....	۸۷	۲۶۲۰۷۴	۱۲۷۷۵	۳۳۹۱۳
همدان .....	۴۳	۴۶۳۲۹	۳۹۸	۱۲۷۲۶۳
یزد .....	۱۰۱	۴۶۶۶۰	۵۴۲	۷۲۱۰۰

(۱) شامل تعاونی‌های فعال، غیر فعال و در دست اجرا می‌باشد.

ماخذ - وزارت تعاون، کار و رفاه اجتماعی.

- وزارت تعاون، کار و رفاه اجتماعی، معاونت توسعه کارآفرینی و اشتغال. مرکز آمار و اطلاعات راهبردی.

## ۱۱-۱۳ - مشخصات عمومی شرکت‌های تعاونی خدماتی در پایان اسفند (میلیون ریال)

شرح	تعداد	اعضا	شاغلان	سرمایه
<i>تعاونی‌های ثبت‌شده<sup>(۱)</sup></i>				
..... ۱۳۸۰	۱۶۷۲۱	۳۳۹۴۰۵	۱۷۱۶۲۲	۱۳۹۱۳۳۲
..... ۱۳۸۵	۲۲۶۴۴	۵۱۳۹۱۴	۲۵۶۰۱۷	۱۶۲۰۳۵۷
..... ۱۳۹۰	۴۴۶۵۱	۶۸۸۲۴۲	۴۶۹۰۵۶	۱۶۷۷۷۹۸۰
..... ۱۳۹۳	۵۱۷۰۵	۸۹۷۱۲۰	۶۰۲۶۵۷	۱۱۲۹۲۹۶۳
..... ۱۳۹۴	۵۳۳۳۶	۹۱۴۶۵۱	۶۱۳۷۷۹	۱۴۶۵۶۶۸۸
..... ۱۳۹۵	۵۴۰۱۲	۹۲۲۸۸۳	۶۲۴۲۵۷	۱۳۶۵۶۳۸۱
..... ۱۳۹۶	۵۵۲۸۷	۹۲۷۹۳۵	۶۳۹۶۸۴	۱۴۲۸۹۰۶۰
..... ۱۳۹۷	۵۶۶۷۸	۱۰۱۲۸۹۰	۶۵۶۴۳۲	۱۳۸۳۰۲۰۵
<i>تعاونی‌های در دست اجرا</i>				
..... ۱۳۸۰	۴۵۵	۱۰۷۱۷	۳۷۷۹	۳۱۸۷۲
..... ۱۳۸۵	۴۶۳۰	۵۸۸۵۸	۶۹۶۹۹	۳۳۳۶۶۳
..... ۱۳۹۰	۶۱۵۸	۶۹۴۷۲	۶۰۳۰۴	۲۹۰۱۹۵
..... ۱۳۹۳	۶۶۹۳	۹۱۹۰۴	۸۵۶۴۲	۸۶۱۰۱۵
..... ۱۳۹۴	۷۰۶۰	۹۹۷۳۵	۹۰۲۷۳	۱۳۷۲۳۰۴
..... ۱۳۹۵	۷۴۲۴	۱۱۴۶۱۲	۱۰۱۴۲۳	۱۹۰۹۴۲۰
..... ۱۳۹۶	۷۰۸۳	۱۱۰۳۹۲	۹۷۹۶۱	۱۸۸۳۹۸۵
..... ۱۳۹۷	۷۳۸۷	۱۱۸۶۸۸	۱۰۰۱۶۸	۲۲۱۳۵۷۴
<i>تعاونی‌های فعال</i>				
..... ۱۳۸۰	۴۳۴۹	۱۵۵۰۸۴	۶۱۵۶۰	۶۲۲۸۷۸
..... ۱۳۸۵	۱۲۰۲۷	۳۷۴۹۳۲	۱۳۹۳۱۱	۱۰۳۸۵۹۴
..... ۱۳۹۰	۲۱۱۴۴	۴۷۰۷۷۵	۲۱۶۹۸۰	۱۰۱۷۴۴۹۹
..... ۱۳۹۳	۲۰۵۰۶	۴۹۰۹۹۹	۲۵۸۴۸۶	۸۹۸۴۹۲۱
..... ۱۳۹۴	۲۰۳۹۴	۴۸۶۷۶۷	۲۴۹۷۶۲	۱۱۰۲۴۲۷۸
..... ۱۳۹۵	۱۹۰۷۳	۴۶۶۳۵۱	۲۳۵۸۸۲	۱۰۴۴۴۳۲۲
..... ۱۳۹۶	۱۸۶۷۴	۴۵۰۶۸۷	۲۳۷۰۷۳	۱۰۹۸۷۵۸۱
..... ۱۳۹۷	۱۸۴۲۶	۵۱۱۲۰۱	۲۳۶۷۲۳	۱۰۰۴۳۲۵۸

## ۱۳-۱۱- مشخصات عمومی شرکت‌های تعاونی خدماتی در پایان اسفند (دنباله)

شرح	تعداد	اعضا	شاغلان	سرمایه
آذربایجان شرقی .....	۱۱۹۶	۳۲۳۲۲	۱۶۱۹۰	۸۱۴۸۷۳
آذربایجان غربی .....	۳۹۶	۱۰۰۴۸	۵۰۴۵	۱۳۸۵۷۴
اردبیل .....	۳۳۹	۲۹۵۹	۲۷۱۹	۳۸۷۲۴۵
اصفهان .....	۶۶۳	۲۰۶۷۷	۷۳۵۶	۳۴۳۲۳۱
البرز .....	۱۱۲	۸۵۱۶	۲۷۹۹	۵۶۵۲۱
ایلام .....	۳۶۴	۲۸۲۰	۲۰۵۹	۱۷۸۷۶
بوشهر .....	۷۵۴	۱۰۹۴۲	۱۸۹۳۵	۲۱۳۸۸
تهران .....	۱۷۲۹	۱۸۹۵۵۵	۴۳۲۶۸	۳۱۷۹۳۳۵
چهارمحال و بختیاری .....	۳۴۴	۳۵۲۸	۲۷۱۸	۱۷۰۴۵
خراسان جنوبی .....	۲۱۴	۳۹۹۵	۱۳۳۲	۲۴۵۶۳
خراسان رضوی .....	۱۸۴۷	۵۰۷۶۲	۳۳۷۳۳	۶۱۰۵۵۱
خراسان شمالی .....	۳۶۷	۹۰۷۹	۳۰۹۴	۴۲۵۲۰
خوزستان .....	۵۵۶	۱۰۴۳۵	۵۳۹۳	۱۰۳۶۱۶
زنجان .....	۱۵۱	۲۳۱۰	۱۵۰۶	۴۷۸۶۴
سمنان .....	۱۷۵	۳۳۵۸	۱۷۳۹	۸۱۱۸۲
سیستان و بلوچستان .....	۳۸۷	۴۱۴۵	۴۲۴۸	۸۵۵۵۱
فارس .....	۱۴۳۲	۲۱۶۴۲	۱۴۳۵۹	۶۷۴۷۱۶
قزوین .....	۱۱۲	۲۱۰۶	۸۴۱	۸۱۲۹۷
قم .....	۱۸۹	۳۰۷۷	۲۸۸۴	۱۱۱۰۸۸
کردستان .....	۴۳۳	۶۲۸۷	۳۰۱۹	۲۴۷۴۷۱
کرمان .....	۸۸۹	۹۷۶۰	۱۰۰۹۲	۴۰۲۱۰۰
کرمانشاه .....	۶۱۰	۶۴۲۷	۶۶۰۹	۴۶۵۱۳
کهگیلویه و بویراحمد .....	۴۹۶	۴۲۲۲	۴۲۱۱	۱۸۷۶۵
گلستان .....	۷۰۲	۱۰۳۹۰	۵۵۷۷	۴۲۲۵۹۳
گیلان .....	۵۰۰	۸۷۰۰	۵۱۴۳	۴۰۹۶۶۷
لرستان .....	۵۶۵	۷۱۱۶	۵۲۹۳	۲۸۹۲۵۴
مازندران .....	۱۲۹۷	۳۳۳۷۸	۱۲۷۲۹	۲۷۵۳۹۱
مرکزی .....	۳۵۴	۷۸۷۷	۲۶۹۰	۱۷۰۲۱۸
هرمزگان .....	۵۰۸	۶۴۶۶	۵۱۰۶	۲۲۰۹۴۰
همدان .....	۲۳۷	۳۰۷۹	۱۹۴۷	۱۳۴۵۹
یزد .....	۵۰۸	۱۵۲۲۳	۴۰۸۹	۶۸۷۸۵۱

(۱) شامل تعاونی‌های فعال، غیر فعال و در دست اجرا می‌باشد.

ماخذ - وزارت تعاون، کار و رفاه اجتماعی.

- وزارت تعاون، کار و رفاه اجتماعی. معاونت توسعه کارآفرینی و اشتغال. مرکز آمار و اطلاعات راهبردی.



## ۱۴-۱۱- مشخصات عمومی انواع اتحادیه‌های تعاونی در پایان اسفند

شرح	تعداد	شرکت‌های تعاونی عضو	شاغلان	سرمایه
<b>تعاونی‌های ثبت شده<sup>(۱)</sup></b>				
.....	۴۱۸	۱۶۳۷۸	۲۰۰۲	۹۶۵۵۳۹
.....	۶۴۳	۲۸۳۰۷	۶۲۵۰	۱۱۴۸۴۸۵
.....	۱۰۴۸	۴۴۷۳۰	۹۹۳۰	۱۵۷۱۸۷۶
.....	۱۱۳۸	۱۶۰۳۷۱	۱۲۷۶۵	۲۴۳۸۳۹۳
.....	۱۱۵۸	۴۹۵۰۱	۱۳۵۷۸	۲۰۲۵۸۳۹
.....	۱۱۷۶	۴۷۹۸۷	۱۳۸۷۶	۱۷۳۱۷۹۶
.....	۱۱۹۱	۴۱۲۱۹	۱۳۰۷۲	۱۴۸۶۴۰۴
.....	۱۳۱۴	۴۱۲۶۹	۱۳۱۴۶	۲۰۵۲۵۵۸
<b>تعاونی‌های در دست اجرا</b>				
.....	۴۵	۵۳۵	۳۵۵	۹۷۳
.....	۱۰۰	۲۴۹۵	۸۲۷	۳۳۵۷۱
.....	۸	۶۸	۵۶	۹۰
.....	.	.	.	.
.....	.	.	.	.
.....	.	.	.	.
.....	.	.	.	.
.....	.	.	.	.
.....	.	.	.	.
<b>تعاونی‌های فعال</b>				
.....	۳۰۸	۱۴۷۷۶	۱۵۶۰	۹۶۳۲۰۱
.....	۴۱۵	۲۳۸۶۲	۴۷۳۱	۱۱۱۰۶۲۲
.....	۶۴۵	۵۸۸۰۹	۵۸۳۷	۱۲۲۴۹۹۶
.....	۵۹۴	۱۴۸۰۷۰	۷۳۳۰	۲۰۷۲۱۱۴
.....	۵۵۸	۲۵۳۴۷	۷۰۰۹	۱۶۵۶۳۱۰
.....	۵۴۴	۳۴۴۴۵	۷۶۵۴	۱۶۴۴۴۹۰
.....	۵۸۳	۲۳۲۱۶	۶۷۷۹	۱۴۴۶۶۵۶
.....	۵۹۱	۲۳۰۵۲	۶۸۰۳	۲۰۱۲۹۱۰
.....	۱۱۹	۲۷۸۲	۱۸۵۶	۶۰۱۰۷۶
.....	۴	۵۳	۸	۳۶۰
.....	۲۴	۱۰۸۱	۱۵۵	۸۱۰
.....	۱۴۰	۴۲۶۲	۱۴۱۳	۶۳۰۶۰
.....	۳۷	۴۶۴	۵۴۶	۱۷۱۲۸
.....	۴۱	۸۳۶	۲۸۷	۱۹۳۵۷۶
.....	۷۰	۱۰۶۷۱	۷۴۹	۷۷۱۲۳۵
.....	۳۴	۷۰۱	۱۸۱	۳۱۰۶۲۷
.....	۶۳	۷۳۱	۱۲۲۵	۴۳۰۲
.....	۴	۳۶۳	۱۶	۲۵۱۳۱
.....	۴	۹۹	۱۳	۸۶۶۵
.....	۵۱	۱۰۰۹	۳۵۴	۱۶۹۳۹

(۱) شامل تعاونی‌های فعال، غیر فعال و در دست اجرا می‌باشد.

(۲) اطلاعات توسط دستگاه ذی‌ربط تجدید نظر شده است.

(۳) آمار تفصیلی شرکت‌های تعاونی ذی‌ربط در فصل‌های «کشاورزی، جنگلداری و شیلات»، «معدن»، «صنعت»، «ساختمان و مسکن»، «حمل و نقل و انبارداری» و «ارتباطات» درج شده است.

ماخذ - وزارت تعاون، کار و رفاه اجتماعی.

- وزارت تعاون، کار و رفاه اجتماعی. معاونت توسعه کارآفرینی و اشتغال. مرکز آمار و اطلاعات راهبردی.

## ۱۱-۱۵- مشخصات عمومی شرکت‌های تعاونی روستایی در پایان اسفند

(هزار نفر - میلیون ریال)

ذخیره قانونی	سرمایه <sup>(۱)</sup>	اعضا	تعداد	سال و استان
۱۴۰۲۲۹	۳۵۷۴۰۴	۴۴۴۴	۲۹۴۷	..... ۱۳۸۰
۴۴۰۷۶۵	۵۴۴۴۸۸	۴۵۷۰	۲۹۳۷	..... ۱۳۸۵
۷۸۰۶۲۱	۱۴۹۳۲۱۵	۴۴۳۲	۲۸۵۳	..... ۱۳۹۰
۱۱۰۱۶۹۴	۲۰۲۰۱۴۶	۴۳۱۵	۲۷۷۲	..... ۱۳۹۳
۱۳۴۳۸۵۹	۲۰۶۸۷۸۳	۴۴۱۹	۲۷۷۵	..... ۱۳۹۴
۱۴۴۱۳۰۹	۲۱۳۴۰۸۹	۴۳۱۹	۲۷۷۷	..... ۱۳۹۵
۱۵۸۷۲۹۷	۲۳۶۴۱۰۴	۴۲۹۵	۲۷۷۵	..... ۱۳۹۶
<b>۱۷۸۰۴۶۳</b>	<b>۲۲۲۳۹۹۱</b>	<b>۴۲۸۰</b>	<b>۲۷۷۲</b>	<b>..... ۱۳۹۷</b>
۶۲۰۹۸	۱۱۲۲۵۵	۱۶۶	۱۷۶	..... آذربایجان شرقی
۷۷۸۶۷	۱۶۵۰۵۴	۳۳۵	۱۴۱	..... آذربایجان غربی
۳۰۵۳۷	۳۲۵۶۸	۸۹	۸۱	..... اردبیل
۱۰۶۵۸۵	۱۹۷۵۱۴	۲۳۹	۱۴۷	..... اصفهان
۱۷۱۵۷	۱۳۲۲۹	۱۶	۱۳	..... البرز
۱۷۸۸۶	۱۶۰۵۷	۴۱	۳۳	..... ایلام
۱۴۳۵۶	۳۴۱۷۱	۷۳	۳۴	..... بوشهر
۱۲۱۶۳۶	۲۵۱۹۶۵	۵۹	۴۷	..... تهران
۸۲۷۸	۲۹۸۱۲	۸۶	۵۴	..... چهارمحال و بختیاری
۲۶۱۷۷	۳۳۷۲۰	۱۰۳	۵۷	..... خراسان جنوبی
۱۹۵۳۴۷	۱۴۷۱۸۷	۳۳۸	۲۲۳	..... خراسان رضوی
۱۵۳۹۹	۲۲۷۳۰	۶۴	۶۰	..... خراسان شمالی
۱۸۵۶۲۱	۶۶۸۹۶	۲۰۳	۱۰۳	..... خوزستان
۱۱۵۳۳۵	۵۳۹۱۹	۸۰	۶۲	..... زنجان
۱۱۷۱۴	۸۴۸۴	۳۹	۳۸	..... سمنان
۲۸۱۳۹	۷۰۷۵۸	۲۱۴	۵۳	..... سیستان و بلوچستان
۱۶۵۰۱۸	۱۰۳۹۰۷	۳۲۵	۱۸۶	..... فارس
۱۶۷۷۴	۲۱۶۵۶	۷۰	۴۸	..... قزوین
۷۸۷۸	۶۳۰۵	۱۳	۱۱	..... قم
۴۴۳۰۲	۸۷۷۹۶	۱۶۳	۹۲	..... کردستان
۲۴۵۸۴	۲۸۵۹۴	۱۸۱	۱۴۴	..... کرمان
۷۳۲۰۱	۴۹۹۴۲	۱۲۷	۱۰۴	..... کرمانشاه
۶۰۰۹	۱۵۴۶۰	۷۲	۲۸	..... کهگیلویه و بویراحمد
۵۵۲۸۹	۶۶۵۳۳	۷۴	۶۶	..... گلستان
۴۵۴۳۱	۳۶۹۰۵	۲۷۷	۱۴۸	..... گیلان
۲۹۲۶۸	۳۷۰۲۷	۱۰۵	۱۳۰	..... لرستان
۴۵۲۵۱	۳۳۶۳۸۲	۲۷۸	۱۸۲	..... مازندران
۱۰۹۳۵۸	۳۸۷۷۷	۸۳	۹۰	..... مرکزی
۷۲۳۸	۱۵۳۹۳	۱۱۲	۶۱	..... هرمزگان
۶۹۹۵۴	۷۸۲۵۰	۱۸۴	۱۲۱	..... همدان
۴۶۷۷۶	۴۴۷۴۱	۷۱	۳۹	..... یزد

(۱) منظور از سرمایه اعلامی تعاونی‌ها، سرمایه ثبتی بابت منابع آورده نقدی اعضا، نزد تعاونی‌ها می‌باشد و شامل منابع سرمایه در گردش، ایجاد و تحصیل دارایی‌های ثابت مشهود و نامشهود و سرمایه‌گذاری‌های بلندمدت نمی‌باشد.  
 ماخذ - سازمان مرکزی تعاون روستایی، مدیریت برنامه و بودجه، اداره آمار و خدمات کامپیوتری.

## ۱۱-۱۶ - مشخصات عمومی شرکت‌های تعاونی روستایی زنان در پایان اسفند (میلیون ریال)

ذخیره قانونی	سرمایه <sup>(۱)</sup>	اعضا	تعداد	سال و استان
۴۳۴	۲۷۹۳	۲۸۰۳۳	۱۳۱	..... ۱۳۸۰
۳۱۷۸	۷۷۴۳	۵۰۰۳۸	۲۰۹	..... ۱۳۸۵
۱۴۳۰۷	۱۵۵۴۴	۸۱۹۳۰	۳۱۴	..... ۱۳۹۰
۲۴۱۴۱	۲۲۲۵۸	۵۸۰۳۴	۳۰۱	..... ۱۳۹۳
۲۵۰۲۴	۲۳۰۲۸	۵۵۳۶۸	۳۰۹	..... ۱۳۹۴
۲۶۸۹۴	۲۴۰۹۲	۵۶۵۷۵	۳۰۴	..... ۱۳۹۵
۲۷۶۹۱	۲۸۵۷۶	۵۶۸۸۷	۳۰۷	..... ۱۳۹۶
<b>۲۸۰۹۰</b>	<b>۳۰۲۱۴</b>	<b>۵۷۲۷۵</b>	<b>۳۰۷</b>	<b>..... ۱۳۹۷</b>
۷۸۱	۷۸۷	۱۴۸۲	۷	..... آذربایجان شرقی
۶۵۳	۲۹۶۳	۹۲۷	۸	..... آذربایجان غربی
۱۶۲	۳۱۵	۱۱۹۷	۷	..... اردبیل
۱۹۰۳	۲۵۰۷	۱۹۳۰	۱۲	..... اصفهان
۷	۱۷۲	۲۰۸	۴	..... البرز
۲۶۸	۸۱۲	۲۳۰۳	۶	..... ایلام
۲۹	۴۰	۳۱۹	۵	..... بوشهر
۲۷۸	۱۳۰۹	۵۰۲	۵	..... تهران
۶۱۲	۱۳۷۹	۲۵۹۲	۱۵	..... چهارمحال و بختیاری
۱۱۵۱	۱۹۵۹	۳۳۷۹	۱۵	..... خراسان جنوبی
۲۳۷۳	۱۶۲۹	۴۲۸۸	۳۰	..... خراسان رضوی
۸۶	۴۲	۱۹۰	۲	..... خراسان شمالی
۵۲۳۶	۱۵۹۹	۵۶۴۶	۱۳	..... خوزستان
۱۱۵	۱۹۲	۳۲۴	۴	..... زنجان
۲۵۹۷	۱۳۲۱	۱۵۸۹	۱۵	..... سمنان
۷۶	۲۰۶	۷۱۸	۲	..... سیستان و بلوچستان
۲۴۶۰	۱۵۸۲	۴۸۲۷	۳۰	..... فارس
۱۴۰	۳۴۵	۳۱۴	۶	..... قزوین
۶۵۴	۲۲۹	۶۸۵	۴	..... قم
۲۸	۲۶	۲۱۶	۲	..... کردستان
۵۰۲	۶۱۹	۷۱۲۹	۳۱	..... کرمان
۶۸۰	۷۷۰	۲۴۸۲	۱۷	..... کرمانشاه
۲۴۲	۷۴۶	۶۲۱۳	۷	..... کهگیلویه و بویراحمد
۱۵۳۶	۱۵۴۱	۳۲۹	۲	..... گلستان
۶۰۰	۶۸۹	۲۰۳۹	۱۱	..... گیلان
۷۶۲	۴۶۰	۱۱۱۸	۱۴	..... لرستان
۲۲۸۹	۳۲۲۸	۱۴۱۹	۱۲	..... مازندران
۱۷۹۹	۲۴۱۱	۵۴۸	۱۰	..... مرکزی
۳۰	۲۰۸	۱۸۶۶	۶	..... هرمزگان
۴۱	۱۱۰	۴۱۴	۴	..... همدان
۰	۱۸	۸۲	۱	..... یزد

(۱) منظور از سرمایه اعلامی تعاونی‌ها، سرمایه ثبتی بابت منابع آورده نقدی اعضا، نزد تعاونی‌ها می‌باشد و شامل منابع سرمایه در گردش، ایجاد و تحصیل دارایی‌های ثابت مشهود و نامشهود و سرمایه‌گذاری‌های بلندمدت نمی‌باشد.  
 ماخذ - سازمان مرکزی تعاون روستایی، مدیریت برنامه و بودجه، اداره آمار و خدمات کامپیوتری.

## ۱۷-۱۱- مشخصات عمومی اتحادیه‌های شهرستانی تعاونی روستایی در پایان اسفند (میلیون ریال)

ذخیره قانونی	سرمایه <sup>(۱)</sup>	شرکت‌های عضو	تعداد	سال و استان
۱۴۱۴۷۲	۱۱۷۵۰۴	۳۰۰۴	۲۵۵	..... ۱۳۸۰
۳۴۱۰۴۶	۲۲۶۳۰۱	۳۰۱۲	۲۷۸	..... ۱۳۸۵
۶۳۲۰۱۲	۴۰۴۱۹۹	۲۹۳۲	۳۰۱	..... ۱۳۹۰
۸۳۹۶۲۷	۶۳۱۵۸۱	۲۷۷۲	۲۹۶	..... ۱۳۹۳
۱۱۷۵۴۹۷	۷۶۴۸۳۹	۲۸۳۲	۳۰۵	..... ۱۳۹۴
۱۱۹۹۷۵۷	۷۷۲۴۷۶	۲۸۳۶	۳۰۵	..... ۱۳۹۵
۱۲۹۱۳۴۹	۸۰۷۵۹۶	۲۸۴۲	۳۰۷	..... ۱۳۹۶
<b>۱۳۰۱۰۰۶</b>	<b>۸۷۸۷۰۷</b>	<b>۲۸۴۹</b>	<b>۳۱۱</b>	<b>..... ۱۳۹۷</b>
۴۲۴۶۷	۹۳۶۱۴	۱۸۲	۱۶	..... آذربایجان شرقی
۳۸۴۸۹	۱۱۸۸۰۰	۱۴۹	۱۸	..... آذربایجان غربی
۱۸۷۳۶	۲۴۳۸۷	۸۱	۹	..... اردبیل
۸۵۲۶۱	۹۸۵۰۰	۱۵۶	۲۳	..... اصفهان
۵۵۸۵	۱۰۱۲	۱۳	۲	..... البرز
۱۳۳۶۳	۲۴۸۴	۴۶	۵	..... ایلام
۲۹۸۹	۵۴۹۰۷	۲۶	۵	..... بوشهر
۲۳۶۸۹	۱۷۱۷۹	۴۶	۸	..... تهران
۹۳۹۵	۶۹۳۴	۴۸	۵	..... چهارمحال و بختیاری
۱۵۹۷۰	۲۰۵۱۷	۶۲	۷	..... خراسان جنوبی
۷۷۳۱۶	۵۱۱۹۶	۲۳۸	۲۴	..... خراسان رضوی
۵۷۷۵۲	۲۶۵۹	۶۰	۶	..... خراسان شمالی
۲۶۶۱۳۵	۷۹۲۲۷	۱۰۴	۱۷	..... خوزستان
۱۹۵۷۸	۵۰۶۳۱	۷۱	۴	..... زنجان
۲۲۸۹۴	۴۱۱۸	۳۸	۴	..... سمنان
۳۸۰۸۰	۱۵۳۸۳	۴۹	۹	..... سیستان و بلوچستان
۱۳۵۴۸۴	۲۹۳۵۱	۲۳۵	۲۸	..... فارس
۱۲۱۶۱	۹۷۳۷	۴۸	۳	..... قزوین
.	.	.	.	..... قم
۳۵۳۹۹	۲۱۶۳۱	۹۳	۱۰	..... کردستان
۱۸۶۸۷	۱۱۳۸۸	۱۳۴	۱۷	..... کرمان
۲۰۳۷۷	۲۸۴۲۹	۸۴	۱۱	..... کرمانشاه
۸۵۶۷	۲۸۳۸	۳۲	۶	..... کهگیلویه و بویراحمد
۴۵۱۹۰	۲۷۸۱۷	۷۰	۹	..... گلستان
۲۲۱۶۳	۱۸۲۳۴	۱۶۲	۱۵	..... گیلان
۳۰۵۹۶	۲۱۹۱۳	۱۳۵	۱۰	..... لرستان
۳۶۰۰۱	۱۴۵۹۶	۱۸۷	۱۳	..... مازندران
۵۷۳۱۹	۸۱۳۲	۹۳	۸	..... مرکزی
۴۵۵۹	۳۰۰۱	۶۶	۸	..... هرمزگان
۳۳۹۲۵	۱۶۳۴۶	۱۲۱	۸	..... همدان
۲۸۷۷	۲۳۷۴۹	۲۰	۳	..... یزد

(۱) منظور از سرمایه اعلامی تعاونی‌ها، سرمایه ثبتی بابت منابع آورده نقدی اعضا، نزد تعاونی‌ها می‌باشد و شامل منابع سرمایه در گردش، ایجاد و تحصیل دارایی‌های ثابت مشهود و نامشهود و سرمایه‌گذاری‌های بلندمدت نمی‌باشد.

ماخذ - سازمان مرکزی تعاون روستایی، مدیریت برنامه و بودجه، اداره آمار و خدمات کامپیوتری.

## ۱۱-۱۸ - مقدار برخی از محصولات مازاد خریداری شده از کشاورزان توسط شرکت‌های تعاونی روستایی (تن)

محصول	۱۳۸۰	۱۳۸۵	۱۳۹۰	۱۳۹۳
گندم .....	۴۶۴۵۳۰۱	۳۱۲۰۲۰۰	۴۸۶۰۹۸	۲۷۷۱۰۴۰
جو .....	۳۱۶۴۳	۴۵۸۴۹	۱۹۲۱۱۰	۳۰۲۰۸۸
برنج و شلتوک .....	۹۲۸۱۶	۲۰۵۸	۱۲۴۹۹	۳۹۸۵۹
حبوب .....	۲۸۸	۲۹۴۲	۳۹۰۸	۱۱۹۴۸
پنبه (وش) .....	۲۸۹۶۷	۶۲۷۹	۱۱۹۱۹	۱۷۲۸۸
میوه، تره‌بار و صیفی .....	۲۹۲۸۰۹	۳۹۶۸	۶۷۰۶۹	۴۳۶۰۲۲
مرکبات .....	۱۲۶۵۳	۵۱۴	۲۷۲۰۰	۵۹۰۰۲
خرما .....	۱۹۴۲۷	۲۰۳۴	۴۹۵۱	۲۵۹۱۳
دانه‌های روغنی .....	۰	۴۳۱۷۴۸	۱۲۱۵۲۰	۱۸۳۹۳۱
پیاز .....	۲۷۱۹۶۸	۵۹۹۵	۱۵۹۱۴۵	۹۷۹۲
سیب زمینی .....	۱۵۵۰۴۰	۱۳۴۷۳۵	۲۴۸۸۷	۳۸۸۲۷

محصول	۱۳۹۴	۱۳۹۵	۱۳۹۶	۱۳۹۷
گندم .....	۳۶۹۳۳۵۵	۴۷۳۳۹۳۰	۴۰۰۷۴۸۴	۳۲۶۵۲۲۰
جو .....	۳۶۸۱۷۱	۱۶۹۶۵۳۴	۸۲۸۰۶۸	۵۷۳۱۰۹
برنج و شلتوک .....	۱۰۲۲۰	۱۱۴۹۷	۹۷۹۷	۲۰۴۴۶
حبوب .....	۵۰۸۳	۱۶۹۷	۱۸۷۵	۱۵۳۸
پنبه (وش) .....	۲۷۵۲۴	۳۲۲۹۸	۵۸۲۱۵	۵۲۸۱
میوه، تره‌بار و صیفی .....	۱۵۳۶۴۴	۹۰۹۷۷	۱۶۸۴۸۴	۸۱۲۱۶
مرکبات .....	۳۸۶۴۰	۸۰۳۵۵	۶۳۴۰۹	۴۸۹۰۷
خرما .....	۲۸۷۲	۶۴۹۲	۱۳۴۰۳	۱۲۶۷۰
دانه‌های روغنی .....	۵۴۸۳۵	۱۵۵۶۴۲	۱۷۷۲۸۲	۳۳۸۱۷۵
پیاز .....	۲۶۴۵۰	۸۸۰۸	۳۰۵۸	۶۰۵۳
سیب زمینی .....	۶۳۶۱۶	۳۷۲۴۲	۲۲۸۸۷	۳۹۱۷۹

ماخذ - سازمان مرکزی تعاون روستایی.

- سازمان مرکزی تعاون روستایی، مدیریت برنامه و بودجه، اداره آمار و خدمات کامپیوتری.

۱۹-۱۱- ظرفیت اقامتگاه‌های کشور بر حسب درجه

هتل <sup>(۳)</sup>						جمع اقامتگاه <sup>(۱)</sup>		سال
سه ستاره		چهار ستاره		پنج ستاره		تخت	اتاق	
تخت	اتاق	تخت	اتاق	تخت	اتاق			
۱۱۸۷۲	۵۹۳۶	۷۵۸۹	۳۷۹۴	۴۴۸۹	۲۲۴۳	۵۷۶۶۱	۲۷۸۸۹	۱۳۸۰
۱۵۵۰۶	۷۲۶۲	۹۵۹۷	۴۶۷۳	۷۰۵۹	۲۶۷۰	۶۰۲۷۹	۲۹۱۴۱	۱۳۸۵
۵۶۷۸۳	...	۱۷۵۱۵	...	۹۴۵۱	...	۲۲۱۴۱۰	۸۱۹۹۹	۱۳۹۰
۳۲۰۸۷	۱۲۳۱۰	۱۷۸۱۰	۷۷۵۸	۱۲۵۱۱	۵۷۳۶	۲۳۱۶۴۷	۸۴۴۹۹	۱۳۹۳
۳۲۵۴۸	۱۲۸۰۸	۱۸۳۳۳	۸۴۴۵	۱۳۶۳۰	۶۴۸۶	۲۳۹۵۲۲	۸۹۶۰۲	۱۳۹۴
۳۶۹۹۹	۱۴۲۶۰	۲۰۶۱۰	۹۱۳۲	۱۵۵۳۶	۷۵۱۷	۲۴۸۳۹۲	۹۳۱۱۰	۱۳۹۵
۳۶۶۸۸	۱۴۶۱۸	۲۲۹۱۴	۹۸۴۱	۱۶۷۸۹	۸۲۰۵	۲۴۵۷۱۸	۹۲۴۰۲	۱۳۹۶ <sup>(۴)</sup>
۳۶۴۰۰	۱۴۱۵۴	۲۴۶۰۷	۱۰۴۱۷	۱۸۵۱۷	۹۰۴۴	۲۳۵۶۳۰	۹۲۷۵۲	۱۳۹۷

سایر				هتل <sup>(۳)</sup>				سال
هتل آپارتمان		مهمانپذیر		یک ستاره		دو ستاره		
تخت	اتاق	تخت	اتاق	تخت	اتاق	تخت	اتاق	
۵۶۰۳	۳۴۴	۱۰۰۰۶۹ <sup>(۳)</sup>	۳۳۴۳۳ <sup>(۳)</sup>	۱۰۴۵۶	۵۰۲۸	۱۷۰۳۷	۸۴۱۸	۱۳۸۰
۱۴۹۰۶	۶۶۳۷	۷۵۱۵۸	۲۷۸۸۲	۱۰۵۲۴	۵۰۶۰	۱۷۵۴۳	۸۴۵۷	۱۳۸۵
۲۳۵۸۱	۹۷۳۱	۷۶۹۲۷	۲۷۸۱۰	۷۲۴۵۶	...	۵۳۴۰۹	...	۱۳۹۰
۳۳۰۶۳	۱۲۲۵۶	۷۳۲۵۹	۲۳۱۹۱	۱۹۳۶۱	۷۹۵۷	۲۴۲۳۲	۱۰۰۶۲	۱۳۹۳
۴۲۶۴۷	۱۳۷۵۳	۶۵۰۱۹	۲۳۱۱۸	۲۴۱۸۱	۹۴۰۵	۲۳۳۷۰	۱۰۰۹۹	۱۳۹۴
۴۶۰۲۱	۱۴۸۸۳	۶۲۴۹۵	۲۳۲۸۵	۲۳۰۲۳	۸۵۵۵	۲۵۶۶۲	۱۰۶۵۲	۱۳۹۵
۵۰۲۸۹	۱۵۲۰۰	۶۱۵۲۶	۲۲۷۴۳	۱۷۲۶۴	۶۹۵۲	۲۴۳۷۴	۱۰۶۲۵	۱۳۹۶ <sup>(۴)</sup>
۴۱۹۸۹	۱۳۴۲۶	۵۸۳۷۴	۲۳۷۸۴	۱۷۱۳۸	۶۹۲۹	۲۵۶۹۷	۱۱۰۸۴	۱۳۹۷

سایر				سال
پانسیون		مجتمع اقامتی		
تخت	اتاق	تخت	اتاق	
...	...	...	...	۱۳۸۰
...	...	...	...	۱۳۸۵
...	...	...	...	۱۳۹۰
۱۳۴۱۱	۳۰۸۹	۵۹۱۳	۲۱۴۰	۱۳۹۳
۱۳۴۱۸	۳۱۱۰	۶۳۷۳	۲۳۷۸	۱۳۹۴
۸۸۰۸	۲۰۲۹	۹۳۳۸	۲۷۹۷	۱۳۹۵
۸۸۰۱	۲۰۳۵	۷۰۷۳	۲۱۸۳	۱۳۹۶ <sup>(۴)</sup>
۹۷۸۳	۲۲۴۹	۳۱۲۵	۱۶۶۵	۱۳۹۷

(۱) مجموع اقامتگاه‌ها تا قبل از سال ۱۳۹۳، شامل هتل، هتل آپارتمان، پانسیون، مهمانسرای جهانگردی، مجتمع جهانگردی، اردوگاه جهانگردی، پلاژ و متل است.

(۲) آمار مهمانسرای جهانگردی و متل‌ها نیز در ستون هتل‌ها لحاظ شده است.

(۳) تعداد اتاق و تخت مهمانپذیر شامل زائرسراها نیز می‌شود.

(۴) علت کاهش جمع اتاق و تخت اقامتگاه‌ها در سال ۱۳۹۶ نسبت به سال ۱۳۹۵، تفکیک متل از هتل در راستای اصلاح و بازنگری آیین نامه ایجاد، اصلاح، تکمیل، درجه‌بندی و نرخ‌گذاری تاسیسات اقامتی گردشگری و نظارت بر آن‌ها، مصوب ۱۳۹۴ هیئت دولت می‌باشد.

ماخذ - وزارت فرهنگ و ارشاد اسلامی.

- وزارت میراث فرهنگی، گردشگری و صنایع دستی. گروه آمار دفتر برنامه‌ریزی و بودجه.

## ۲۰-۱۱ - تعداد اقامتگاه‌های کشور بر حسب درجه

یک ستاره	هتل				جمع اقامتگاه <sup>(۱)</sup>	سال و استان
	دو ستاره	سه ستاره	چهار ستاره	پنج ستاره		
۲۱۹	۲۲۸	۸۰	۳۸	۱۱	۲۵۲۳	۱۳۸۰
...	...	...	...	...	۱۸۰۸	۱۳۸۵
۱۳۶۰	۸۶۷	۷۰۸	۷۸	۲۱	۳۰۳۴	۱۳۹۰
۳۵۷	۳۱۸	۲۴۴	۸۵	۲۸	۳۳۴۳	۱۳۹۳
۴۱۱	۳۰۹	۲۴۲	۸۴	۳۱	۳۳۴۶	۱۳۹۴
۳۷۰	۳۴۸	۲۹۴	۱۰۵	۳۶	۳۴۰۸	۱۳۹۵
۳۰۴	۳۴۲	۲۹۶	۱۱۵	۴۲	۳۳۲۰	۱۳۹۶ <sup>(۲)</sup>
۳۱۰	۳۵۹	۳۰۱	۱۳۱	۴۵	۳۱۳۴	۱۳۹۷ <sup>(۳)</sup>
۹	۱۱	۷	۴	۵	۱۳۳	آذربایجان شرقی
۱۳	۱۵	۵	۴	۱	۹۴	آذربایجان غربی
۸	۱۲	۸	۵	۰	۲۱۹	اردبیل
۳۴	۲۰	۲۳	۶	۲	۱۴۴	اصفهان
۱	۵	۳	۱	۰	۳۲	البرز
۳	۵	۱	۰	۰	۱۵	ایلام
۵	۳	۲	۰	۰	۳۴	بوشهر
۲۷	۳۰	۲۹	۱۵	۷	۳۷۵	تهران
۶	۱	۱	۲	۰	۲۲	چهارمحال و بختیاری
۳	۱	۵	۰	۰	۲۶	خراسان جنوبی
۶۳	۶۲	۶۲	۲۲	۱۳	۶۷۴	خراسان رضوی
۲	۱	۳	۱	۰	۱۹	خراسان شمالی
۱۳	۷	۱۳	۳	۲	۸۸	خوزستان
۰	۴	۲	۱	۰	۲۹	زنجان
۲	۱	۶	۰	۰	۱۸	سمنان
۳	۶	۱	۳	۰	۴۳	سیستان و بلوچستان
۸	۱۹	۱۶	۹	۴	۲۱۴	فارس
۳	۶	۴	۰	۰	۵۸	قزوین
۸	۱۲	۶	۶	۰	۱۱۴	قم
۱۲	۹	۷	۳	۰	۵۸	کردستان
۲	۲۳	۴	۵	۱	۷۲	کرمان
۳	۱۲	۷	۲	۲	۴۷	کرمانشاه
۰	۲	۱	۳	۰	۱۸	کهگیلویه و بویراحمد
۳	۱۲	۳	۲	۰	۴۲	گلستان
۱۹	۲۸	۳۵	۱۳	۳	۱۷۸	گیلان
۷	۸	۸	۲	۰	۳۸	لرستان
۲۱	۱۴	۱۴	۸	۱	۱۵۵	مازندران
۱	۳	۸	۱	۱	۱۹	مرکزی
۵	۹	۶	۱	۳	۴۵	هرمزگان
۲	۵	۲	۴	۰	۳۶	همدان
۲۴	۱۳	۹	۵	۰	۷۵	یزد

## ۲۰-۱۱- تعداد اقامتگاه‌های کشور بر حسب درجه (دنباله)

پانسیون	سایر			سال و استان
	مجتمع اقامتی	هتل آپارتمان	مهمانپذیر	
۰۰۰	۷۰	۹۵	۱۷۸۲	۱۳۸۰
۰۰۰	۰۰۰	۳۱۶	۱۴۹۲	۱۳۸۵
۰۰۰	۰۰۰	۰۰۰	۰۰۰	۱۳۹۰
۲۵۵	۹۳	۵۵۷	۱۴۳۶	۱۳۹۳
۲۲۲	۹۳	۶۲۰	۱۳۳۴	۱۳۹۴
۱۴۷	۱۰۱	۶۶۲	۱۳۴۵	۱۳۹۵
۱۴۴	۸۵	۶۷۶	۱۳۱۶	۱۳۹۶ <sup>(۲)</sup>
۱۴۸	۶۰	۵۹۲	۱۱۸۱	۱۳۹۷ <sup>(۳)</sup>
۰	۰	۳۲	۶۵	آذربایجان شرقی
۰	۰	۳	۵۳	آذربایجان غربی
۰	۰	۸۶	۱۰۰	اردبیل
۰	۰	۱۴	۴۵	اصفهان
۲	۷	۷	۶	البرز
۰	۰	۰	۶	ایلام
۰	۱	۱۰	۱۳	بوشهر
۱۲۳	۴	۲۴	۱۱۶	تهران
۰	۱	۲	۹	چهارمحال و بختیاری
۰	۱	۰	۱۶	خراسان جنوبی
۰	۱	۲۰۴	۲۴۷	خراسان رضوی
۱	۰	۰	۱۱	خراسان شمالی
۰	۱	۶	۴۳	خوزستان
۰	۵	۴	۱۳	زنجان
۰	۰	۴	۵	سمنان
۰	۵	۳	۲۲	سیستان و بلوچستان
۱	۱	۲۲	۱۳۴	فارس
۰	۲۵	۲	۱۸	قزوین
۰	۰	۲۷	۵۵	قم
۰	۱	۲	۲۴	کردستان
۳	۰	۵	۲۹	کرمان
۰	۰	۲	۱۹	کرمانشاه
۳	۱	۲	۶	کهگیلویه و بویراحمد
۵	۰	۷	۱۰	گلستان
۰	۰	۳۲	۴۸	گیلان
۰	۲	۱	۱۰	لرستان
۴	۱	۷۸	۱۴	مازندران
۰	۱	۰	۴	مرکزی
۰	۰	۹	۱۲	هرمزگان
۰	۲	۳	۱۸	همدان
۶	۰	۱	۱۷	یزد

(۱) مجموع اقامتگاه‌ها تا قبل از سال ۱۳۹۳، شامل هتل، هتل آپارتمان، پانسیون، مهمانسرای جهانگردی، مجتمع جهانگردی، اردوگاه جهانگردی، پلاژ و متل است.

(۲) علت کاهش جمع اقامتگاه‌ها در سال ۱۳۹۶ نسبت به سال ۱۳۹۵، تفکیک متل از هتل در راستای اصلاح و بازنگری آیین‌نامه ایجاد، اصلاح، تکمیل، درجه‌بندی و نرخ‌گذاری تاسیسات اقامتی گردشگری و نظارت بر آن‌ها مصوب ۱۳۹۴ هیئت دولت می‌باشد.

(۳) تعداد ۶۴ هتل به شرح ذیل در مرحله درجه‌بندی هستند و در آمار لحاظ نشده اند: آذربایجان شرقی ۱، اصفهان ۳۹، بوشهر ۳، تهران ۲، چهارمحال و بختیاری ۱، خراسان رضوی ۱، خراسان شمالی ۱، زنجان ۳، سیستان و بلوچستان ۴، گیلان ۱، یزد ۱.

ماخذ - وزارت فرهنگ و ارشاد اسلامی.

- وزارت میراث فرهنگی، گردشگری و صنایع دستی. گروه آمار دفتر برنامه‌ریزی و بودجه.