


فصل چهاردهم :



بازارهای مالی

مقدمه

بانک‌ها، موسسات اعتباری، شرکت‌های بیمه و صندوق‌های قرض‌الحسنه موسسات مالی استان را تشکیل می‌دهند. که در زیر به روش گردآوری اطلاعات آماری آن‌ها اشاره می‌شود.

۱- پول و بانک

جمع‌آوری آمارهای پولی و بانکی کشور با تأسیس بانک ملی ایران در سال ۱۳۰۷ شروع شد و از سال ۱۳۱۴، با تأسیس اداره‌ی آمار و بررسی‌های اقتصادی در این بانک گسترش یافت. پس از تشکیل بانک مرکزی ایران در سال ۱۳۳۹، این وظیفه به بانک مذکور واگذار شد.

۲- بیمه

شرکت سهامی بیمه ایران در سال ۱۳۱۴ تأسیس شد. جمع‌آوری آمارهای مربوط به بیمه، با تشکیل اداره‌ی آمار و اطلاعات در شرکت مذکور، از سال ۱۳۳۹ شروع شد. این اداره پس از تغییر و تحولاتی چند، در سال ۱۳۴۵، تجدید سازمان یافت و با امکانات گسترده‌تری به جمع‌آوری آمارهای بیمه در کشور پرداخت.

در سال ۱۳۵۰، بیمه مرکزی ایران با هدف هدایت و نظارت فعالیت‌های بیمه تأسیس گردید و تهیه و انتشار آمارهای بیمه به اداره آمار این

سازمان واگذار شد. در حال حاضر، آمارهای مربوط به بیمه مرکزی ایران، با استفاده از اسناد و مدارک شرکت‌های مختلف بیمه، جمع‌آوری و منتشر می‌شود.

۳- سایر فعالیت‌های مالی

علاوه بر موارد فوق، فعالیت‌هایی توسط شرکت‌های تعاونی اعتبار، برای تأمین نیازهای مالی اعضای این شرکت‌ها انجام می‌شود که آمارهای مربوط به آن، از سال ۱۳۷۰، به صورت ثبتي از وزارت تعاون دریافت و منتشر شده است. به علاوه فعالیت‌های توسط صندوق قرض‌الحسنه و سایر موسسات اعتباری انجام می‌شود که اطلاعات آماری آن‌ها، تاکنون به طور جامع جمع‌آوری نشده است.

اطلاعات و آمار مندرج در این فصل، شامل تعداد واحدهای بانکی، سپرده‌های بخش دولتی و غیردولتی نزد بانک‌ها و بدهی‌های بخش‌های مزبور به بانک‌ها، اعتبارات اعطایی بانک‌ها به بخش غیردولتی بر حسب بخش‌های اقتصادی، اسناد متبادله بانکی، حق بیمه عاید شده و خسارت واقع شده بازار بیمه و مشخصات شرکت‌های تعاونی اعتبار می‌باشد.

به دلیل یکی بودن استان مازندران و استان گلستان فعلی تا قبل از سال ۱۳۷۶ ارائه آمار مربوط به سال ۱۳۷۵ در برخی موارد امکان پذیر نبوده است.

تعاریف مفاهیم

عملیات بانکی: عبارت از قبول سپرده، اعطای تسهیلات بانکی، معاملات برات و سفته، معاملات ارزی، عملیات مربوط به اوراق و اسناد بهادار، نقل و انتقال وجوه در داخل کشور و نظایر آن، طبق قانون است.

واحد بانکی: عبارت از شعبه، نمایندگی و باجه است.

سیستم بانکی: به مجموعه بانک‌های دولتی، غیر دولتی، موسسات اعتباری غیربانکی و بانک مرکزی جمهوری اسلامی ایران اطلاق می‌شود.

بخش دولتی: به دولت، شرکت‌ها، موسسات دولتی و شهرداری‌ها اطلاق می‌شود.

بخش غیر دولتی: شامل بخش خصوصی، نهادهای انقلاب اسلامی و بعضی از شرکت‌های تحت پوشش وزارتخانه‌ها است.

تسهیلات اعطایی به بخش دولتی: تسهیلاتی است که سیستم بانکی در اختیار دولت، شرکت‌ها، موسسات دولتی و شهرداری‌ها قرار می‌دهد. این تسهیلات می‌تواند به صورت خرید اوراق بهادار دولتی (اسناد خزانه و اوراق قرضه) یا اعتبارات مستقیم باشد.

تسهیلات اعطایی به بخش غیر دولتی: تسهیلاتی است که بانک‌ها از طریق قراردادهای مختلف اسلامی، به موجب قانون عملیات بانکی بدون ربا و آیین‌نامه‌های مصوب، از ابتدای سال ۱۳۶۳، به بخش غیر دولتی اعطا می‌کنند. این قراردادهای عبارتند از: مشارکت حقوقی، مشارکت مدنی، فروش اقساطی، سرمایه‌گذاری مستقیم، مضاربه، مزارعه، مساقات، جعاله، معاملات سلف، اجاره به شرط تملیک، قرض الحسنه و خرید دین.

مشارکت حقوقی: عبارت از تامین قسمتی از سرمایه شرکت‌های سهامی جدید و یا خرید قسمتی از سهام شرکت‌های سهامی موجود است.

مشارکت مدنی: عبارت از در آمیختن سهم‌الشرکه نقدی و یا غیرنقدی اشخاص حقیقی و یا حقوقی متعدد به نحو مشاع، به منظور انتفاع، طبق قرارداد است.

فروش اقساطی: عبارت از واگذاری «عین» به بهای معلوم به غیر، به ترتیبی است که تمام یا قسمتی از بهای مذکور به اقساط مساوی و یا غیرمساوی، در سررسید یا سررسیدهای معین دریافت گردد.

سرمایه‌گذاری مستقیم: عبارت از تامین سرمایه لازم برای اجرای طرح‌های تولیدی و طرح‌های عمرانی انتفاعی توسط بانک‌ها، بدون مشارکت اشخاص حقیقی یا حقوقی غیر بانکی است.

مضاربه: قراردادی است که به موجب آن یکی از طرفین (مالک)، عهده‌دار تامین سرمایه (نقدی) می‌شود، با قید این که طرف دیگر (عامل)، با سرمایه

سپرده‌گذار عمل می‌کنند و منافع حاصل از این سپرده‌ها، طبق عقود اسلامی مورد استفاده قرار می‌گیرد. منافع براساس عقد قراردادی بین سپرده‌گذار و بانک، تقسیم می‌شود.

بدهی بخش غیردولتی: عبارت از مجموع مانده تسهیلات و وام‌هایی است که توسط بانک‌ها، به بخش غیردولتی اعطا می‌شود.

مانده در پایان سال: به حاصل جمع مابه‌التفاوت پرداختی‌ها و دریافتی‌ها در طول سال، با موجودی اول سال اطلاق می‌شود.

بیمه: عقدی است که به موجب آن، یک طرف تعهد می‌کند در ازای پرداخت وجه از طرف دیگر، در صورت وقوع یا بروز حادثه، خسارت وارده بر وی را جبران نماید یا وجه معینی را بپردازد. متعهد را بیمه‌گر، طرف تعهد را بیمه‌گذار وجهی را که بیمه‌گذار می‌پردازد، حق بیمه و آنچه را که بیمه می‌شود موضوع بیمه می‌نامند.

حق بیمه عایدشده: عبارت از تفاضل ذخایر حق بیمه ابتدا و انتهای دوره با حق بیمه‌های همان دوره است.

خسارت واقع شده: عبارت است تفاضل ذخایر خسارت معوق ابتدا و انتهای دوره با خسارت‌های پرداختی همان دوره.

خسارت پرداختی: وجهی است که بیمه‌گر بعد از وقوع حادثه موضوع بیمه، جهت جبران خسارت به بیمه‌گذار پرداخت می‌کند.

بیمه آتش‌سوزی: بیمه‌گر در چارچوب مقررات مصوب شورای عالی بیمه تعهد می‌کند که

مذکور تجارت کند و در سود حاصله، هر دو طرف شریک باشند.

جعاله: عبارت از التزام شخص (جاعل یا کارفرما)، به ادای مبلغ یا اجرت معلوم (جعل) در مقابل انجام عملی معین، طبق قرارداد است. طرفی که عمل را انجام می‌دهد، «عامل» یا پیمانکار نامیده می‌شود. **معاملات سلف:** منظور از معاملات سلف، پیش‌خرید نقدی محصولات تولیدی به قیمت معین است.

اجاره به شرط تملیک: عقد اجاره‌ای است که در آن، شرط شود مستاجر در پایان مدت اجاره، در صورت عمل به شرایط مندرج در قرارداد، عین مستاجر ه را مالک شود.

قرض الحسنه: عقدی است که به موجب آن، بانک‌ها مبلغ معینی را طبق ضوابط مقرر، به اشخاص اعم از حقیقی یا حقوقی، به قرض واگذار می‌نمایند.

سپرده‌های قرض الحسنه پس‌انداز: به سپرده‌هایی اطلاق می‌شود که سودی به آن‌ها تعلق نمی‌گیرد، ولی طبق قانون، بانک‌ها می‌توانند به منظور جذب و تجهیز این گونه سپرده‌ها، به قید قرعه جوایز ثابت نقدی و یا جنسی به سپرده‌گذاران اعطا کنند.

سپرده‌های سرمایه‌گذاری مدت‌دار: به سپرده‌هایی اطلاق می‌شود که بانک‌ها به صورت سپرده‌های سرمایه‌گذاری کوتاه مدت یا بلندمدت، از مردم قبول می‌کنند. بانک‌ها در مورد سپرده‌های سرمایه‌گذاری مدت‌دار، فقط به عنوان وکیل

رانندگی، مسئول جبران خسارت‌های مالی یا جانی وارده به اشخاص ثالث شناخته شود این خسارت‌ها را براساس شرایط بیمه‌نامه تا سقف تعهد مندرج در بیمه‌نامه پرداخت نماید.

بیمه درمان: بیمه‌گر در چارچوب مصوب شورای عالی بیمه تعهد می‌کند که هزینه معالجات پزشکی بیمه شدگان را تا مقدار مندرج در بیمه‌نامه پرداخت نماید. این بیمه برای داخل کشور به صورت گروهی و خانوادگی صادر می‌شود. **بیمه کشتی:** بیمه‌گر در چارچوب شرایط بیمه نامه متعهد می‌شود که خسارت وارده به بدنه و تجهیزات کشتی یا از بین رفتن آن بر اثر وقوع حوادثی مانند: تصادف، آتش‌سوزی، غرق شدن و به گل نشستن، همچنین هزینه‌های نجات و سهم مالک کشتی از زیان‌های همگانی را در حدودی که در بیمه‌نامه مشخص شده است پرداخت نماید.

بیمه هواپیما: بیمه‌گر در چارچوب شرایط بیمه‌نامه هواپیما متعهد می‌شود که خسارت وارده به بدنه هواپیما یا از بین رفتن آن بر اثر حوادثی مانند: سقوط، تصادم، آتش‌سوزی و دزدی هوایی را در حدودی که در بیمه‌نامه مشخص می‌شود، پرداخت نماید.

بیمه مهندسی: بیمه‌گر در چارچوب شرایط بیمه‌نامه مهندسی تعهد می‌کند که خسارت‌ها یا زیان‌های ناشی از طراحی، ساخت، نصب و نگهداری سازه‌ها و ماشین‌آلات را که ناشی از مسئولیت مهندسان مربوط است براساس شرایط بیمه‌نامه جبران کند. در این نوع بیمه، زیان‌های

خسارت‌های وارد شده به اموال بیمه شده به علت وقوع آتش‌سوزی، انفجار و صاعقه را جبران کند. در این نوع بیمه نامه می‌توان خطرهای دیگری مثل زمین لرزه، سیل، طوفان، نشت آب، ترکیدگی لوله، شکست شیشه، سرقت با شکست حرز و سقوط هواپیما بر روی اموال و اماکن را نیز با پرداخت حق بیمه اضافی تحت پوشش قرار داد.

بیمه باربری: بیمه‌گر در چارچوب مقررات مصوب شورای عالی بیمه تعهد می‌کند که خسارت‌های وارد شده به اموال بیمه را در هنگام بارگیری، حمل و تخلیه جبران نماید.

بیمه حوادث: بیمه‌گر در چارچوب مقررات مصوب شورای عالی بیمه تعهد می‌کند که غرامت جانی ناشی از حادثه (فوت، نقص عضو و از کار افتادگی) را به بیمه‌شده یا ذی‌نفع بیمه نامه پرداخت نماید. در این نوع بیمه با توافق و دریافت حق بیمه اضافی، هزینه پزشکی و غرامت روزانه نیز تحت پوشش قرار می‌گیرد.

بیمه بدنه اتومبیل: بیمه‌گر در چارچوب مصوب شورای عالی بیمه تعهد می‌کند که خسارت‌های وارده به وسیله نقلیه بیمه شده ناشی از حوادث مختلف از قبیل سرقت، آتش‌سوزی، انفجار، تصادف، سقوط، واژگونی و به طور کلی برخورد اتومبیل به هر جسم ثابت یا متحرک و یا برخورد جسم دیگری با اتومبیل بیمه شده را جبران کند.

بیمه شخص ثالث: بیمه‌گر در چارچوب مصوب شورای عالی بیمه تعهد می‌کند که چنانچه دارنده وسیله نقلیه بیمه شده به علت وقوع حواث

ناشی از خرابی ماشین آلات هم تحت پوشش بیمه قرار می‌گیرد.

بیمه پول: بیمه‌گر در چارچوب شرایط بیمه‌نامه تعهد می‌کند، زیان‌هایی که بر اثر بروز سرقت (مسلحانه) و حادثه (آتش‌سوزی، انفجار، سیل و ...) به پول موجود در صندوق (بانک‌ها، موسسات مالی و ...) یا در حال جابجایی وارد می‌شود، جبران کند. به طور کلی بیمه پول به دو رشته پول در گردش و پول در صندوق تقسیم می‌شود.

بیمه مسئولیت مدنی: بیمه‌گر در چارچوب شرایط بیمه‌نامه مسئولیت مدنی تعهد می‌کند، خسارت‌هایی را که بیمه‌گذار به طور غیر عمدی به اشخاص ثالث وارد می‌کند و مسئول جبران آن‌ها شناخته می‌شود، پرداخت نماید. بیمه مسئولیت حرفه‌ای (پزشکان، پیراپزشکان، وکلا و ...)، بیمه مسئولیت متصدیان حمل و نقل، بیمه مسئولیت کارفرما در قبال کارکنان، بیمه مسئولیت سازندگان ابنیه و بیمه مسئولیت عمومی و اماکن تفریحی (هتل، سینما، استخر، پارک و ...) از انواع این رشته بیمه است.

اختیار مشتریان قرار می‌گیرند. طبق مقررات، قراردادهای بیمه اعتبار داخلی به صورت گروهی و فقط به اشخاص حقوقی مشروط بر اینکه فعالیت‌های اقتصادی آن‌ها متضمن ریسک عدم بازپرداخت مطالبات ناشی از اعتبارات اعطایی آن‌ها باشد، منعقد می‌شود. تامین مطالبات بیمه‌گذار یا ذی‌نفع در رابطه با فروش کالاهای صادراتی در قالب قراردادهای گشایش اعتبار اسناد (L/C)^۱ و واگذاری اسناد در مقابل پرداخت (D/P)^۲ و واگذاری اسناد در مقابل تضمین (D/A)^۳ موضوع بیمه اعتبار صادرات می‌باشد.

بیمه زندگی (عمر): نوعی بیمه است که در آن بیمه‌گر متعهد می‌شود، مبلغ معینی (به صورت سرمایه و یا مستمری)، به بیمه‌گذار و یا اشخاص ثالثی که او تعیین کرده است، پرداخت کند.

سایر انواع بیمه: شامل: اکتشاف و استخراج نفت، بهداشت، صداقت و امانت، عدم‌النفع، وام و اعتبار و بیمه اموال در مقابل سرقت می‌باشد.

شرکت‌های تعاونی اعتبار: شرکت‌هایی هستند که تامین نیازهای مالی اعضای تحت پوشش، در قالب پرداخت انواع وام را برعهده دارند و شامل شرکت‌های تعاونی اعتبار کارمندی، کارگری و اعتبار آزاد (سایر) می‌باشند.

گزیده اطلاعات

^۱) L/C: Letter of credit.

^۲) D/P: Document against payment.

^۳) D/A: Document against Acceptance.

در سال ۱۳۹۸ تعداد واحدهای بانکی استان ۵۸۴ شعبه بوده است. مانده انواع سپرده نزد بانک ها در پایان سال ۴۷۵۱۴ میلیارد ریال بوده است. در سال ۹۸ مانده تسهیلات پرداختی بانکها به بخش غیردولتی برحسب بخشهای عمده اقتصادی ۴۲۶۴۹۲ میلیارد ریال بوده است که سهم بخش کشاورزی ۹۴۹۳۸، مسکن و ساختمان ۱۰۹۱۳۷، صنعت و معدن ۵۲۵۱۳ و خدمات و بازرگانی و متفرقه ۱۶۹۹۰۳ میلیارد ریال بوده است.

همچنین میزان حق بیمه دریافتی شرکتهای بیمه ۱۱۴۹۰ میلیارد ریال و میزان خسارت ۷۷۹۴ میلیارد ریال بوده است که حق بیمه دریافتی با افزایش ۱۵۱/۲ درصدی مشابه سال قبل و در خسارت پرداختی نسبت به سال قبل ۳۱/۲ درصد رشد داشته است.

۱-۱۴- تعداد واحدهای بانکی در پایان سال

پارسیان	ایران زمین	انصار	اقتصاد نوین	جمع	سال و شهرستان
...	۶۶۴	۱۳۸۰
۸	۷	۷۵۳	۱۳۸۵
...	۷۳۹	۱۳۹۰
...	۱۸	۲۲	۱۰	۸۶۰	۱۳۹۴
...	۱۸	۲۱	۱۰	۸۴۴	۱۳۹۵
...	۱۸	۲۱	...	۷۹۶	۱۳۹۶
...	...	۲۱	...	۷۴۶	۱۳۹۷
...	۵۸۴	۱۳۹۸
...	۶۵	آمل
...	۸۱	بابل
...	۲۹	بابلسر
...	۳۰	بهبهر
...	۳۸	تنکابن
...	۱۲	جویبار
...	۳۳	چالوس
...	۲۶	رامسر
...	۸۷	ساری
...	۱۵	سوادکوه
...	۵	سوادکوه شمالی
...	۱	سیمرغ
...	۱۲	عباس آباد
...	۱۳	فریدونکنار
...	۴۴	قائمشهر
...	۰	کلاردشت
...	۸	گلوگاه
...	۱۷	محمودآباد
...	۴	میاندورود
...	۱۸	نکا
...	۲۸	نور
...	۱۸	نوشهر

۱۴-۱- تعداد واحدهای بانکی در پایان سال (دنباله)

سال و شهرستان	پاسارگاد	پست بانک	تجارت	توسعه تعاون	توسعه صادرات
.....۱۳۸۰	۰۰۰	۰۰۰	۵۸	۰۰۰	۱
..... ۱۳۸۵	۴	۱۸	۷۸	۰۰۰	۱
..... ۱۳۹۰	۰۰۰	۱۸	۶۹	۲۲	۱
..... ۱۳۹۴	۰۰۰	۱۷	۶۶	۲۲	۲
..... ۱۳۹۵	۰۰۰	۱۷	۶۶	۲۲	۲
..... ۱۳۹۶	۰۰۰	۱۷	۶۵	۲۲	۱
..... ۱۳۹۷	۰۰۰	۱۷	۵۷	۲۲	۱
..... ۱۳۹۸	۰۰۰	۱۵	۵۵	۲۳	۱
..... آمل	۰۰۰	۱	۶	۲	۰
..... بابل	۰۰۰	۱	۷	۲	۰
..... بابلسر	۰۰۰	۱	۳	۱	۰
..... بهشهر	۰۰۰	۱	۴	۱	۰
..... تنکابن	۰۰۰	۱	۲	۱	۰
..... جویبار	۰۰۰	۱	۱	۱	۰
..... چالوس	۰۰۰	۱	۶	۱	۰
..... رامسر	۰۰۰	۱	۲	۱	۰
..... ساری	۰۰۰	۱	۸	۲	۱
..... سوادکوه	۰۰۰	۱	۳	۱	۰
..... سوادکوه شمالی	۰۰۰	۰	۰	۰	۰
..... سیمرغ	۰۰۰	۰	۰	۰	۰
..... عباس آباد	۰۰۰	۰	۱	۱	۰
..... فریدونکنار	۰۰۰	۰	۲	۱	۰
..... قائمشهر	۰۰۰	۱	۲	۲	۰
..... کلاردشت	۰۰۰	۰	۰	۰	۰
..... گلوگاه	۰۰۰	۰	۱	۱	۰
..... محمودآباد	۰۰۰	۱	۱	۱	۰
..... میانرود	۰۰۰	۰	۰	۰	۰
..... نکا	۰۰۰	۱	۲	۱	۰
..... نور	۰۰۰	۱	۳	۱	۰
..... نوشهر	۰۰۰	۱	۱	۱	۰

۱-۱۴ - تعداد واحدهای بانکی در پایان سال (دنباله)

سینا	سرمایه	سپه	سامان	رفاه کارگران	دی	سال و شهرستان
...	...	۵۷	...	۶۱ ۱۳۸۰
...	...	۶۱	۱	۶۳ ۱۳۸۵
...	...	۶۶	...	۶۱ ۱۳۹۰
۲۰	۷	۶۶	...	۶۱	۳ ۱۳۹۴
۲۰	...	۶۵	...	۶۰	۳ ۱۳۹۵
۲۰	...	۶۴	...	۶۴	۳ ۱۳۹۶
۲۰	...	۶۰	...	۶۰ ۱۳۹۷
...	۶۰ ۱۳۹۸
...	۵ آمل
...	۷ بابل
...	۳ بابلسر
...	۴ بهشهر
...	۳ تنکابن
...	۱ جویبار
...	۲ چالوس
...	۲ رامسر
...	۱۱ ساری
...	۲ سوادکوه
...	۱ سواد کوه شمالی
...	۰ سیمرغ
...	۲ عباس آباد
...	۱ فریدونکنار
...	۶ قائمشهر
...	۰ کلاردشت
...	۱ گلوگاه
...	۲ محمودآباد
...	۱ میاندورود
...	۲ نکا
...	۲ نور
...	۲ نوشهر

۱۴-۱- تعداد واحدهای بانکی در پایان سال (دنباله)

کارآفرین	قوامین	قرض الحسنه مهر ایران	صنعت و معادن	صادرات	شهر	سال و شهرستان
...	۱	۱۴۲ ۱۳۸۰
۲	۱	۱۴۲ ۱۳۸۵
...	۴	۱۱۸ ۱۳۹۰
...	۳۲	۲۸	۴	۱۱۱ ۱۳۹۴
...	۳۲	۲۹	۴	۱۰۵ ۱۳۹۵
۰	۳۱	...	۴	۹۹ ۱۳۹۶
...	۲۹	...	۴	۹۹ ۱۳۹۷
...	۳	۹۱ ۱۳۹۸
...	۱	۱۰ آمل
...	۰	۱۵ بابل
...	۰	۷ بابلسر
...	۰	۴ بهشهر
...	۱	۷ تنکابن
...	۰	۱ جویبار
...	۰	۵ چالوس
...	۰	۵ رامسر
...	۱	۱۳ ساری
...	۰	۲ سوادکوه
...	۰	۰ سوادکوه شمالی
...	۰	۰ سیمرغ
...	۰	۱ عباس آباد
...	۰	۲ فریدونکنار
...	۰	۸ قائمشهر
...	۰	۰ کلاردشت
...	۰	۱ گلوگاه
...	۰	۲ محمودآباد
...	۰	۰ میانرود
...	۰	۲ نکا
...	۰	۳ نور
...	۰	۳ نوشهر

۱-۱۴- تعداد واحدهای بانکی در پایان سال (دنباله)

ملی	ملت	مسکن	کشاورزی	سال و شهرستان
۱۳۴	۹۳	۲۸	۸۹ ۱۳۸۰
۱۴۱	۹۴	۴۰	۹۲ ۱۳۸۵
۱۵۰	۸۵	۵۱	۹۴ ۱۳۹۰
۱۴۹	۷۵	۵۳	۹۴ ۱۳۹۴
۱۴۸	۷۵	۵۳	۹۳ ۱۳۹۵
۱۴۹	۷۱	۵۳	۹۴ ۱۳۹۶
۱۴۴	۶۷	۵۳	۹۲ ۱۳۹۷
۱۳۳	۶۵	۵۲	۸۸ ۱۳۹۸
۱۴	۸	۶	۱۲ آمل
۲۱	۹	۸	۱۱ بابل
۵	۴	۲	۳ بابلسر
۶	۳	۳	۴ بهشهر
۱۰	۴	۴	۵ تنکابن
۲	۲	۱	۲ جویبار
۷	۳	۲	۶ چالوس
۷	۴	۱	۳ رامسر
۱۹	۱۰	۹	۱۲ ساری
۱	۲	۱	۲ سوادکوه
۳	۰	۰	۱ سوادکوه شمالی
۱	۰	۰	۰ سیمرغ
۲	۱	۱	۳ عباس آباد
۳	۱	۱	۲ فریدونکنار
۹	۶	۴	۶ قائمشهر
۰	۰	۰	۰ کلاردشت
۱	۱	۱	۱ گلوگاه
۳	۱	۱	۵ محمودآباد
۲	۰	۰	۱ میانرود
۵	۲	۲	۱ نکا
۶	۳	۳	۶ نور
۵	۱	۲	۲ نوشهر

ماخذ- کمیسیون هماهنگی بانکهای استان و سایر بانکهای خصوصی استان مازندران.

۱۴-۲- تعداد موسسات اعتباری غیر بانکی در پایان سال

سال و شهرستان	جمع	توسعه	ثامن الائمه	ملل	کاسپین	کوثر	نور
..... ۱۳۸۰
..... ۱۳۸۵
..... ۱۳۹۰
..... ۱۳۹۴	۱۴	۱۲
..... ۱۳۹۵	۲۶	۱۴	...	۱۲	...
..... ۱۳۹۶	۱۴	۱۴
..... ۱۳۹۷
..... ۱۳۹۸
..... آمل
..... بابل
..... بابلسر
..... بهشهر
..... تنکابن
..... جویبار
..... چالوس
..... رامسر
..... ساری
..... سوادکوه
..... سوادکوه شمالی
..... سیمرغ
..... عباس آباد
..... فریدونکنار
..... قائمشهر
..... کلاردشت
..... گلوگاه
..... محمودآباد
..... میاندورود
..... نکا
..... نور
..... نوشهر

ماخذ- موسسات مالی و اعتباری استان مازندران.

۳-۱۴- تعداد و مانده انواع سپرده نزد بانکها در پایان سال (میلیون ریال)

اقتصاد نوین		جمع		سال
مبلغ	تعداد	مبلغ	تعداد	
...	...	۷۸۹۲۰۰۰	۴۸۷۵۰۰۰ ۱۳۸۰
...	...	۳۶۰۷۴۰۰۰	۸۲۶۸۰۰۰ ۱۳۸۵
...	...	۷۵۹۰۲۰۰۰	۱۲۴۵۹۰۰۰ ۱۳۹۰
۲۸۴۰۴۳۶	۷۷۷۲۴	۲۲۵۵۸۰۰۴۱	۱۷۴۵۲۶۱۰ ۱۳۹۴
۶۵۳۸۷۹۷	...	۲۷۰۸۹۱۸۴۵	۱۴۰۴۷۲۸۰ ۱۳۹۵
...	...	۵۲۹۵۴۳۲۶	۲۲۹۰۹۹۸ ۱۳۹۶
...	...	۴۷۶۲۰۳۰۰۱	۱۴۹۹۰۴۰۵ ۱۳۹۷
...	...	۴۷۵۱۴۶۳۴۱	۱۷۶۸۴۳۴۰ ۱۳۹۸
...	...	۸۲۹۶۴۴۲۱	۲۹۹۲۰۸۱ قرض الحسنه جاری
...	...	۴۱۱۱۱۲۲۵	۹۹۰۸۹۴۶ قرض الحسنه پس انداز
...	...	۱۷۰۸۵۲۹۴۴	۳۴۵۰۵۵۵ سرمایه گذاری کوتاه مدت
...	...	۱۸۰۲۱۷۶۵۱	۱۳۳۲۷۵۸ سرمایه گذاری بلند مدت
... سایر ^(۱)

ایران زمین		انصار		سال
مبلغ	تعداد	مبلغ	تعداد	
... ۱۳۸۰
... ۱۳۸۵
... ۱۳۹۰
۴۴۳۲۸۹۹	۵۵۵۳۰	۳۷۶۷۰۴۶	۵۵۳۳۵۵ ۱۳۹۴
۶۵۳۰۲۶۸	۲۳۸۲۳	۴۶۷۸۵۳۴ ۱۳۹۵
...	...	۵۶۱۰۹۳۳	۶۷۳۴۳۱ ۱۳۹۶
...	...	۶۲۳۱۸۳۸	۷۲۴۵۶۲ ۱۳۹۷
...	...	۷۹۰۵۴۴۷	۷۵۹۵۹۴ ۱۳۹۸
...	...	۱۵۹۱۶۸۳	۸۹۵۸۹ قرض الحسنه جاری
...	...	۸۲۵۰۴۹	۴۰۱۱۶۸ قرض الحسنه پس انداز
...	...	۱۹۰۸۳۴۴	۱۴۸۱۴۹ سرمایه گذاری کوتاه مدت
...	...	۳۵۶۲۹۸۰	۱۲۰۲۷۰ سرمایه گذاری بلند مدت
...	...	۱۷۳۹۱	۴۱۸ سایر ^(۱)

۱۴-۳- تعداد و مانده انواع سپرده نزد بانک‌ها در پایان سال (دنباله) (میلیون ریال)

پاسارگاد		پارسیان		سال
مبلغ	تعداد	مبلغ	تعداد	
...۱۳۸۰
... ۱۳۸۵
... ۱۳۹۰
... ۱۳۹۴
... ۱۳۹۵
... ۱۳۹۶
... ۱۳۹۷
... ۱۳۹۸
... قرض الحسنه جاری
... قرض الحسنه پس‌انداز
... سرمایه‌گذاری کوتاه مدت
... سرمایه‌گذاری بلند مدت
... سایر ^(۱)

تجارت		پست بانک		سال
مبلغ	تعداد	مبلغ	تعداد	
۱۰۴۰۰۰۰	۴۳۹۰۰۰۱۳۸۰
۲۸۸۰۰۰۰	۷۶۸۰۰۰	۳۲۰۰۰	۴۴۰۰۰ ۱۳۸۵
۶۶۵۹۰۰۰	۱۱۱۶۰۰۰	۳۵۳۰۰۰	۱۵۵۰۰۰ ۱۳۹۰
۱۵۰۱۱۵۸۸	۱۸۵۸۶۶۵	۲۰۹۰۴۲۲	۵۷۱۲۶۰ ۱۳۹۴
۱۷۳۹۹۶۰۶	...	۲۱۵۴۳۵۲	۶۱۲۰۱۱ ۱۳۹۵
۱۹۴۶۳۱۰۵	...	۲۳۹۵۰۷۹ ۱۳۹۶
۲۶۹۷۰۶۹۲	.	۳۷۹۷۳۲۳	۶۳۷۷۶۲ ۱۳۹۷
۳۶۰۸۵۹۴۰	...	۶۰۵۰۲۳۵ ۱۳۹۸
۶۰۸۳۶۴۴	...	۲۴۴۱۵۴۳ قرض الحسنه جاری
۲۰۴۹۶۱۳	...	۱۳۶۲۰۷ قرض الحسنه پس‌انداز
۹۸۱۵۹۹۶	...	۲۳۴۲۸۱۴ سرمایه‌گذاری کوتاه مدت
۱۵۰۳۰۶۲۵	...	۱۰۱۳۴۸۹ سرمایه‌گذاری بلند مدت
۳۱۰۶۰۶۲	...	۱۱۶۱۸۲ سایر ^(۱)

۳-۱۴- تعداد و مانده انواع سپرده نزد بانک‌ها در پایان سال (دنباله) (میلیون ریال)

توسعه صادرات		توسعه تعاون		سال
مبلغ	تعداد	مبلغ	تعداد	
۶۰۰۰	۲۰۰۰۱۳۸۰
۵۷۰۰۰	۱۰۰۰ ۱۳۸۵
۱۲۵۰۰۰	۱۰۰۰	۶۸۰۰۰۰	۹۷۰۰۰ ۱۳۹۰
۲۲۲۶۲۸	۱۳۷۴	۱۸۵۰۱۵۴	۱۸۷۳۲۶ ۱۳۹۴
۱۵۶۵۶۳	۱۵۰۵	۲۰۸۰۰۰۰	۱۹۷۴۰۲ ۱۳۹۵
۱۸۵۷۰۳	۱۳۲۹	۲۹۲۸۶۰۹	۱۴۱۱۳۲ ۱۳۹۶
۱۵۹۴۰۵	۱۳۲۹	۳۹۱۴۸۶	۱۴۱۱۳۲ ۱۳۹۷
۴۰۵۱۱۸	۱۳۸۴	۴۰۶۷۴۹۲	۱۴۱۱۳۲ ۱۳۹۸
۳۵۶۵۹۰	۱۲۲	۹۲۳۷۳۲	۳۴۰۶۶ قرض الحسنه جاری
۲۵۴	۳۰۴	۵۱۸۰۹۷	۸۵۷۰۸ قرض الحسنه پس‌انداز
۲۴۷۵۴	۵۵۳	۱۳۱۱۰۰۶	۱۱۶۸۶ سرمایه‌گذاری کوتاه مدت
۳۲۶۱	۶	۶۸۵۴۴۲	۹۶۷۲ سرمایه‌گذاری بلند مدت
۲۰۲۵۹	۳۹۹	۶۲۹۲۱۵ سایر ^(۱)

رفاه کارگران		دی		سال
مبلغ	تعداد	مبلغ	تعداد	
۶۸۹۰۰۰۱۳۸۰
۱۷۸۸۰۰۰ ۱۳۸۵
۳۹۰۳۰۰۰	۵۳۰۰۰۰ ۱۳۹۰
۱۴۲۸۱۸۸۱	۱۲۲۹۶۴۹	۲۱۸۶۰۵۳	۷۰۴۴۶ ۱۳۹۴
۱۶۴۴۱۵۶۳	۱۳۳۵۸۷۴	۱۹۸۴۷۵۵	۸۴۰۸۹ ۱۳۹۵
۲۰۲۵۹۴۵۰	۱۳۹۲۱۷۱	۲۱۱۱۴۴۹	۸۲۹۳۵ ۱۳۹۶
۳۱۹۷۶۶۷۳	۱۵۷۴۳۸۲ ۱۳۹۷
۴۴۰۵۵۶۸۹	۱۷۱۱۵۷۳ ۱۳۹۸
۱۰۰۷۹۱۹۰	۷۴۹۲۴۱ قرض الحسنه جاری
۱۸۶۴۷۰۷	۵۶۴۵۶۴ قرض الحسنه پس‌انداز
۱۰۷۴۴۵۱۲	۲۶۴۹۴۶ سرمایه‌گذاری کوتاه مدت
۲۰۲۷۱۷۴۲	۱۳۰۲۷۹ سرمایه‌گذاری بلند مدت
۱۰۹۵۵۳۸	۲۵۴۳ سایر ^(۱)

۱۴-۳- تعداد و مانده انواع سپرده نزد بانک‌ها در پایان سال (دنباله) (میلیون ریال)

سپه		سامان		سال
مبلغ	تعداد	مبلغ	تعداد	
۶۹۷۰۰۰	۳۲۲۰۰۰۱۳۸۰
۴۵۸۶۰۰۰	۵۳۰۰۰۰ ۱۳۸۵
۴۴۷۰۰۰۰	۵۵۲۰۰۰ ۱۳۹۰
۱۱۷۲۰۵۸۵	۶۵۲۷۹۳ ۱۳۹۴
۱۴۵۷۱۰۳۰ ۱۳۹۵
۲۰۵۸۲۸۱۹ ۱۳۹۶
۲۷۵۵۹۳۶۷ ۱۳۹۷
۳۶۹۸۴۵۹۳	۶۵۲۷۹۳ ۱۳۹۸
۴۸۹۴۶۸۷	۸۴۲۶۷ قرض الحسنه جاری
۱۹۴۵۰۷۹	۳۶۷۰۹۳ قرض الحسنه پس‌انداز
۱۳۳۶۹۳۳۲	۱۳۳۸۶۱ سرمایه‌گذاری کوتاه مدت
۱۶۵۱۸۹۳۲	۶۷۵۷۲ سرمایه‌گذاری بلند مدت
۲۵۶۵۶۲ سایر ^(۱)

سینا		سرمایه		سال
مبلغ	تعداد	مبلغ	تعداد	
... ۱۳۸۰
... ۱۳۸۵
... ۱۳۹۰
۷۲۴۱۰۰۰	...	۳۱۰۶۳۷۰	۷۲۷۶۵ ۱۳۹۴
۷۴۰۶۷۵۴	۲۱ ۱۳۹۵
۸۳۹۷۰۷۱ ۱۳۹۶
۸۸۴۴۶۸۵ ۱۳۹۷
... ۱۳۹۸
... قرض الحسنه جاری
... قرض الحسنه پس‌انداز
... سرمایه‌گذاری کوتاه مدت
... سرمایه‌گذاری بلند مدت
... سایر ^(۱)

۱۴-۳- تعداد و مانده انواع سپرده نزد بانک‌ها در پایان سال (دنباله) (میلیون ریال)

صادرات		شهر		سال
مبلغ	تعداد	مبلغ	تعداد	
۱۱۲۲۰۰۰	۱۴۱۴۰۰۰۱۳۸۰
۵۳۹۶۰۰۰	۱۳۰۵۰۰۰ ۱۳۸۵
۱۰۸۹۹۰۰۰	۲۷۹۴۰۰۰ ۱۳۹۰
۲۶۷۷۹۶۷۶	۳۲۶۲۳۷۸ ۱۳۹۴
۲۹۰۷۶۰۴۴	۲۱۶۲۳۴۳ ۱۳۹۵
۳۵۲۹۲۸۷۷	۲۲۶۸۷۰۹ ۱۳۹۶
۴۷۸۸۳۷۲۳	۲۳۰۲۹۴۰ ۱۳۹۷
۶۹۰۵۰۹۶۱	۲۴۲۶۱۳۴ ۱۳۹۸
۱۴۲۲۰۶۵۲	۴۸۰۱۳۷ قرض الحسنه جاری
۶۱۱۴۸۰۱	۱۳۰۶۰۰۴ قرض الحسنه پس‌انداز
۲۷۱۸۳۱۸۲	۵۱۶۰۲۸ سرمایه‌گذاری کوتاه مدت
۱۹۲۸۵۷۷۳	۱۲۳۳۲۶ سرمایه‌گذاری بلند مدت
۲۲۴۶۵۵۳	۶۲۹ سایر ^(۱)

قرض الحسنه مهر ایران		صنعت و معدن		سال
مبلغ	تعداد	مبلغ	تعداد	
...	...	۰	۰ ۱۳۸۰
...	...	۵۰۰۰	۱۰۰۰ ۱۳۸۵
...	...	۱۵۰۰۰۰	۳۰۰۰ ۱۳۹۰
۱۸۶۳۵۳۷	۲۰۲۹۰۳	۷۷۸۷۲۸	۷۹۴۶ ۱۳۹۴
۲۷۷۸۴۶۵	۱۷۳۸۹۳	۸۱۰۸۲۸	۸۱۴۳ ۱۳۹۵
...	...	۱۵۷۲۱۲۳	۱۱۱۷۱ ۱۳۹۶
...	...	۲۲۹۶۳۳۵	۱۱۰۹۵ ۱۳۹۷
۹۹۴۴۲۹۷	۲۷۶۳۷۶۰	۲۶۲۳۵۹۳	۱۱۸۳۰ ۱۳۹۸
۲۲۳۱۷۵۱	۳۹۹۲۷	۳۸۶۸۹۸	۱۹۲۷ قرض الحسنه جاری
۷۷۱۲۵۴۷	۲۷۲۳۸۳۳	۲۳۸۷	۱۲۱۶ قرض الحسنه پس‌انداز
۰	۰	۸۱۴۸۰۵	۸۰۵۷ سرمایه‌گذاری کوتاه مدت
۰	۰	۱۳۱۴۰۴۸	۵۲۶ سرمایه‌گذاری بلند مدت
۰	۰	۱۰۵۴۵۵	۱۰۴ سایر ^(۱)

۱۴-۳- تعداد و مانده انواع سپرده نزد بانک‌ها در پایان سال (دنباله) (میلیون ریال)

کارآفرین		قوامین		سال
مبلغ	تعداد	مبلغ	تعداد	
...	۱۳۸۰
...	۱۳۸۵
...	۱۳۹۰
...	...	۱۶۶۷۰۶۶۰	...	۱۳۹۴
...	...	۲۱۳۴۰۵۴۷	...	۱۳۹۵
...	...	۲۶۴۰۰۹۵۶	...	۱۳۹۶
...	...	۳۱۰۲۱۵۳۲	...	۱۳۹۷
...	۱۳۹۸
...	قرض الحسنه جاری
...	قرض الحسنه پس‌انداز
...	سرمایه‌گذاری کوتاه مدت
...	سرمایه‌گذاری بلند مدت
...	سایر ^(۱)

مسکن		کشاورزی		سال
مبلغ	تعداد	مبلغ	تعداد	
۶۱۵۰۰۰	۲۸۱۰۰۰	۵۲۲۰۰۰	...	۱۳۸۰
۲۸۱۴۰۰۰	۵۱۲۰۰۰	۲۶۶۱۰۰۰	۱۳۲۰۰۰۰	۱۳۸۵
۵۸۵۸۰۰۰	۹۶۳۰۰۰	۷۵۴۷۰۰۰	۲۱۹۷۰۰۰	۱۳۹۰
۱۸۷۳۲۷۰۹	۹۴۸۱۷۴	۱۷۲۴۳۹۸۵	۲۳۵۶۵۰۰	۱۳۹۴
۲۲۴۴۴۷۱۰	۱۱۷۸۳۷۹	۲۲۰۷۰۷۷۰	۲۴۲۲۵۰۴	۱۳۹۵
۲۸۴۳۹۰۰۰	...	۳۰۳۱۸۲۰۲	۲۴۲۵۰۱۵	۱۳۹۶
۲۸۱۹۲۷۰۰	۱۳۷۹۴۳۵	۳۷۴۱۹۹۳۴	۲۵۰۷۴۲۸	۱۳۹۷
۳۶۷۵۰۰۹۱	۱۳۱۵۷۴۳	۴۵۵۴۰۸۱۶	۲۳۸۰۱۳۵	۱۳۹۸
۱۲۵۱۹۶۷	۷۹۲۲۴	۷۵۵۴۴۴۷	۸۱۹۱۵۷	قرض الحسنه جاری
۱۳۵۹۳۵۵	۷۱۲۵۷۲	۱۹۳۸۹۹۰	۱۰۰۹۰۰۷	قرض الحسنه پس‌انداز
۲۹۶۹۶۳۴۹	۵۰۲۶۷۳	۱۷۹۷۵۸۷۳	۴۳۸۶۴۶	سرمایه‌گذاری کوتاه مدت
۴۴۴۲۴۲۰	۲۱۲۷۴	۱۶۷۴۶۵۶۶	۱۱۳۳۲۵	سرمایه‌گذاری بلند مدت
.	.	۱۳۲۴۹۴۰	.	سایر ^(۱)

سالنامه آماری استان مازندران ۱۳۹۸ - ۱۴ - بازارهای مالی

۳-۱۴- تعداد و مانده انواع سپرده نزد بانک‌ها در پایان سال (دنباله) (میلیون ریال)

ملی		ملت		سال
مبلغ	تعداد	مبلغ	تعداد	
۲۲۲۸۰۰۰	۱۴۷۵۰۰۰	۹۷۳۰۰۰	۹۴۵۰۰۰۱۳۸۰
۸۷۶۴۰۰۰	۲۰۸۷۰۰۰	۷۰۹۱۰۰۰	۱۷۰۰۰۰۰ ۱۳۸۵
۲۳۳۵۰۰۰۰	۲۰۰۴۰۰۰	۱۱۹۰۸۰۰۰	۲۰۴۷۰۰۰ ۱۳۹۰
۴۶۵۴۰۴۳۶	۳۰۸۱۸۱۶	۲۸۲۱۹۲۴۷	۲۲۶۲۰۰۶ ۱۳۹۴
۶۱۰۴۳۴۸۵	۳۴۲۷۳۳۸	۳۱۳۸۴۷۷۴	۲۴۱۹۹۸۲ ۱۳۹۵
۸۲۹۳۸۰۸۱	۳۶۶۳۴۱۳	۳۸۷۶۱۹۶۳	۲۴۹۹۵۹۶ ۱۳۹۶
۱۰۳۷۹۸۰۱۴	۳۵۱۵۱۶۶	۴۶۴۳۰۸۷۹	۲۴۸۳۲۷۶ ۱۳۹۷
۱۳۴۱۷۹۹۱۸	۳۵۱۵۱۶۶	۵۴۶۶۸۵۱۶	۲۰۴۰۱۰۹ ۱۳۹۸
۱۶۹۶۹۰۱۲	۴۲۲۹۸۶	۱۳۹۷۸۶۲۶	۱۹۱۴۳۸ قرض الحسنه جاری
۱۳۶۴۴۲۶۰	۱۸۳۳۹۸۴	۲۹۹۹۸۷۹	۹۰۳۴۹۳ قرض الحسنه پس انداز
۳۸۴۲۱۶۸۲	۸۷۴۴۴۶	۲۷۱۸۳۱۸۲	۵۱۶۰۲۸ سرمایه‌گذاری کوتاه مدت
۶۱۰۴۳۷۲۱	۳۸۳۷۵۰	۲۰۲۹۸۶۵۳	۳۶۲۷۵۸ سرمایه‌گذاری بلند مدت
۴۱۰۱۲۴۳	.	۱۴۷۰۶۲	۳۰۹۱۰ سایر ^(۱)

(۱) سایر - شامل منابع ارزی و سایر سپرده‌ها.

ماخذ - کمیسیون هماهنگی بانک‌های استان و سایر بانک‌های خصوصی استان مازندران.

۱۴-۴- مانده انواع سپرده نزد بانکها برحسب شهرستان در پایان سال (میلیون ریال)

پارسیان	ایران زمین	انصار	اقتصاد نوین	جمع	سال و شهرستان
...	×	×	...	۷۸۹۲۰۰۰ ۱۳۸۰
...	×	×	...	۳۶۰۷۴۰۰۰ ۱۳۸۵
...	۷۵۹۰۲۰۰۰ ۱۳۹۰
...	۴۴۳۲۸۹۸	۳۷۶۷۰۴۶	۲۸۴۰۴۳۶	۲۲۵۵۸۰۰۴۱ ۱۳۹۴
...	۶۵۳۰۲۶۹	۴۶۷۸۵۳۴	۶۵۳۸۷۹۷	۲۷۰۸۹۱۸۴۸ ۱۳۹۵
...	...	۵۶۱۰۹۳۳	...	۲۰۴۰۵۶۲۵۹ ۱۳۹۶
...	...	۶۲۳۱۸۳۸	...	۴۰۳۷۱۱۱۹۶ ۱۳۹۷
...	...	۷۹۰۵۴۴۷	...	۴۸۸۳۱۲۷۸۲ ۱۳۹۸
...	...	۳۷۵۲۶۹	...	۵۸۰۱۵۶۶۶ آمل
...	...	۹۶۲۱۵۴	...	۷۵۶۳۳۴۰۵ بابل
...	...	۴۰۰۷۵۸	...	۲۴۲۳۳۲۷۵ بابلسر
...	...	۴۱۰۴۸۳	...	۲۰۱۸۲۰۷۱ بهشهر
...	...	۴۵۸۶۵۹	...	۳۶۰۰۱۳۶۷ تنکابن
...	...	۳۰۹۶۴۹	...	۸۹۸۱۹۸۵ جویبار
...	...	۵۴۵۱۶۴	...	۲۶۰۴۵۱۶۲ چالوس
...	...	۲۲۰۵۴۷	...	۱۷۵۴۷۹۶۹ رامسر
...	...	۱۹۱۰۱۸۳	...	۹۵۶۹۷۵۰۰ ساری
...	...	۲۸۶۲۴۴	...	۹۰۹۵۸۹۴ سوادکوه
... سوادکوه شمالی
... سیمرغ
... عباس آباد
...	...	۲۹۹۲۲۹	...	۹۱۹۸۴۵۹ فریدونکنار
...	...	۵۸۰۸۰۸	...	۴۲۱۴۹۶۲۲ قائمشهر
... کلاردشت
...	۲۹۰۰۲۵۹ گلوگاه
...	...	۲۶۶۲۶۴	...	۱۲۵۸۹۰۶۰ محمودآباد
... میانرود
...	...	۳۷۹۳۳۱	...	۱۲۸۳۵۲۷۰ نکا
...	...	۲۲۸۴۷۷	...	۱۸۳۴۲۲۶۲ نور
...	...	۲۷۲۲۲۸	...	۱۸۸۶۳۵۵۶ نوشهر

۴-۱۴- مانده انواع سپرده نزد بانکها برحسب شهرستان در پایان سال (دنباله)

(میلیون ریال)

توسعه صادرات	توسعه تعاون	تجارت	پست بانک	پاسارگاد	سال و شهرستان
۶۰۰۰	×	۱۰۴۰۰۰۰	×	×	۱۳۸۰
۵۷۰۰۰	×	۲۸۸۰۰۰۰	۳۲۰۰۰	۰۰۰	۱۳۸۵
۱۲۵۰۰۰	۶۸۰۰۰۰	۶۶۵۹۰۰۰	۳۵۳۰۰۰	۰۰۰	۱۳۹۰
۲۲۲۶۲۸	۱۸۵۰۱۵۴	۱۵۰۱۱۵۸۸	۲۰۹۰۴۲۲	۰۰۰	۱۳۹۴
۱۵۶۵۶۳	۲۰۸۰۰۰۳	۱۷۳۹۹۶۰۶	۲۱۵۴۳۵۲	۰۰۰	۱۳۹۵
۱۸۵۷۰۳	۲۹۲۸۶۰۹	۱۹۴۶۳۱۰۵	۲۵۰۶۷۸۳	۰۰۰	۱۳۹۶
۱۵۹۴۰۵	۳۹۸۸۴۱۰	۲۶۹۷۰۶۹۲	۳۷۹۷۳۲۴	۰۰۰	۱۳۹۷
۴۰۵۱۱۸	۴۰۶۷۴۵۲	۱۱۰۴۲۶۸۰۳	۶۰۱۷۵۹۳	۰۰۰	۱۳۹۸
.	۴۳۰۹۲۱	۴۴۶۱۱۶۶	۶۶۱۲۲۵	۰۰۰	آمل
.	۳۳۲۷۱۲	۴۹۳۴۰۱۴	۱۴۰۲۶۵۴	۰۰۰	بابل
.	۱۰۱۴۲۸	۲۱۰۰۵۳۹	۵۰۷۷۵۳	۰۰۰	بابلسر
.	۳۶۷۸۳۴	۲۱۸۷۲۴۱	۲۳۸۹۳۵	۰۰۰	بهشهر
.	۱۸۲۲۹۷	۱۹۸۷۰۰۹	۲۵۹۴۱۲	۰۰۰	تنکابن
.	۱۲۸۸۴۲	۳۴۷۹۴۷	۲۳۹۰۳۹	۰۰۰	جویبار
.	۱۵۵۴۹۶	۳۲۳۹۵۲۱	۱۱۴۱۶۴	۰۰۰	چالوس
.	۱۲۶۰۶۶	۷۷۷۰۱۳	۹۹۸۸۵	۰۰۰	رامسر
۴۰۵۱۱۸	۵۶۳۳۴۸	۸۲۳۳۳۸۴۸	۸۴۶۸۶۶	۰۰۰	ساری
.	۱۴۷۶۸۷	۸۷۷۷۴۳	۳۵۸۸۰	۰۰۰	سوادکوه
.	.	.	.	۰۰۰	سوادکوه شمالی
.	.	.	.	۰۰۰	سیمرغ
.	.	.	.	۰۰۰	عباس آباد
.	۲۰۶۸۵۸	۸۸۱۷۵۳	.	۰۰۰	فریدونکنار
.	۵۴۸۳۸۵	۱۶۰۱۹۱۳	۵۷۱۱۰۷	۰۰۰	قائمشهر
.	.	.	.	۰۰۰	کلاردشت
.	۸۰۶۵۴	.	.	۰۰۰	گلوگاه
.	۱۷۱۲۰۸	۸۷۶۷۳۹	۲۱۶۶۹۸	۰۰۰	محمودآباد
.	.	.	.	۰۰۰	میاندورود
.	۱۴۱۶۰۵	۱۱۳۶۸۸۵	۳۲۹۷۷۰	۰۰۰	نکا
.	۹۶۷۳۳	۱۳۸۸۷۲۰	۲۰۸۸۲۷	۰۰۰	نور
.	۲۸۵۳۷۸	۱۲۹۴۷۵۲	۲۸۵۳۷۸	۰۰۰	نوشهر

۴-۱۴- مانده انواع سپرده نزد بانک‌ها برحسب شهرستان در پایان سال (دنباله)

(میلیون ریال)

سال و شهرستان	دی	رفاه کارگران	سامان	سپه	سرمایه	سینا
..... ۱۳۸۰	×	۶۸۹۰۰۰	×	۶۹۷۰۰۰	×	...
..... ۱۳۸۵	×	۱۷۸۸۰۰۰	...	۴۵۸۶۰۰۰
..... ۱۳۹۰	...	۳۹۰۳۰۰۰	...	۴۴۷۰۰۰۰
..... ۱۳۹۴	۲۱۸۶۰۵۳	۱۴۲۸۱۸۸۱	...	۱۱۷۲۰۵۸۵	۳۱۰۶۳۷۰	۷۲۴۱۰۰۰
..... ۱۳۹۵	۱۹۸۴۷۵۵	۱۶۴۴۱۵۶۳	...	۱۴۵۷۱۰۳۰	...	۷۴۰۶۷۵۴
..... ۱۳۹۶	۲۱۱۱۴۴۸	۲۰۲۵۹۴۵۰	...	۲۰۵۶۲۸۱۹	...	۸۴۰۴۲۷۷
..... ۱۳۹۷	...	۳۱۹۷۶۶۷۳	...	۲۷۵۵۹۳۶۷	...	۶۷۸۶
..... ۱۳۹۸	...	۴۴۰۳۵۶۴۰	...	۳۶۹۸۴۵۹۲
..... آمل	...	۴۲۰۶۸۳۲	...	۴۱۱۱۱۲۳
..... بابل	...	۶۰۳۰۲۶۱	...	۶۷۸۷۵۸۴
..... بابلسر	...	۱۴۲۲۶۳۰	...	۱۵۲۵۴۶۳
..... بهشهر	...	۲۱۸۷۰۲۹	...	۶۲۶۹۶۰
..... تنکابن	...	۲۶۸۳۱۸۱	...	۳۲۵۵۰۴۴
..... جویبار	...	۹۴۴۹۷۶	...	۵۴۰۱۴۶
..... چالوس	...	۱۲۲۳۹۱۳	...	۲۹۵۴۴۴۱
..... رامسر	...	۱۱۶۰۰۴۳	...	۵۷۱۷۴۳
..... ساری	...	۱۰۷۷۲۶۹۴	...	۷۱۹۹۰۰۳
..... سوادکوه	...	۱۴۲۸۳۵۳	...	۸۶۰۹۲۱
..... سوادکوه شمالی
..... سیمرغ
..... عباس آباد
..... فریدونکنار	...	۷۳۷۲۴۵	...	۵۵۷۳۴۱
..... قائمشهر	...	۵۵۴۳۴۵۹	...	۳۵۵۹۰۶۵
..... کلاردشت
..... گلوگاه	...	۳۲۱۴۰۹	...	۳۱۵۶۰۰
..... محمودآباد	...	۱۳۹۵۸۳۴	...	۶۵۱۲۲۹
..... میاندورود
..... نکا	...	۱۳۴۰۵۷۸	...	۷۱۸۲۲۷
..... نور	...	۱۲۰۱۰۲۱	...	۱۵۵۰۸۶۴
..... نوشهر	...	۱۴۳۶۱۸۲	...	۱۱۹۹۸۳۸

۴-۱۴- مانده انواع سپرده نزد بانک‌ها برحسب شهرستان در پایان سال (دنباله)

(میلیون ریال)

کارآفرین	قوامین	قرض الحسنه مهر ایران	صنعت و معدن	صادرات	شهر	سال و شهرستان
...	×	×	.	۱۱۲۲۰۰۰	× ۱۳۸۰
...	×	×	۵۰۰۰	۵۳۹۶۰۰۰	× ۱۳۸۵
...	×	...	۱۵۰۰۰۰	۱۰۸۹۹۰۰۰ ۱۳۹۰
...	۱۶۶۷۰۶۶۰	۱۸۶۳۵۳۷	۷۷۸۷۲۸	۲۶۷۷۹۶۷۷ ۱۳۹۴
...	۲۱۳۴۰۵۴۷	۲۷۷۸۴۶۴	۸۱۰۸۲۸	۲۹۰۷۶۰۴۴ ۱۳۹۵
...	۲۶۴۰۰۹۵۶	...	۱۵۷۲۱۲۳	۳۵۲۹۲۸۷۷ ۱۳۹۶
...	۳۱۰۲۱۵۳۲	...	۳۹۸۸۴۱۰	۴۷۸۸۳۷۲۳ ۱۳۹۷
...	...	۱۰۰۸۰۷۱۸	۲۶۲۳۵۹۳	۶۷۴۱۴۱۴۰ ۱۳۹۸
...	...	۷۹۲۳۰۱	۱۳۹۴۶۵۳	۱۰۱۸۸۷۲۶ آمل
...	...	۲۳۱۹۸۷۷	.	۱۱۲۹۳۸۶۷ بابل
...	...	۵۰۱۶۰۴	.	۳۸۰۲۹۳۶ بابلسر
...	...	۶۸۱۶۶۳	.	۲۳۳۴۶۹۶ بهشهر
...	...	۳۴۵۳۸۱	۸۶۱۲۱	۶۳۵۱۰۴۹ تنکابن
...	...	۴۴۱۲۳۶	.	۶۵۱۹۵۳ جویبار
...	...	۳۴۵۳۸۱	.	۳۰۲۶۸۹۳ چالوس
...	...	۲۴۴۴۸۱	.	۳۶۴۶۲۲۶ رامسر
...	...	۲۱۲۱۳۲۴	۱۱۴۲۸۱۹	۱۲۴۹۱۵۰۸ ساری
...	...	۷۲۲۶۱	.	۶۳۴۵۱۷ سوادکوه
... سوادکوه شمالی
... سیمرغ
... عباس آباد
...	...	۳۸۵۲۷۲	.	۹۰۴۷۷۴ فریدونکنار
...	...	۷۲۹۹۱۵	.	۴۷۹۰۰۷۱ قائمشهر
... کلاردشت
...	۲۴۱۶۴ گلوگاه
...	...	۳۶۹۹۶۸	.	۵۷۹۸۳ محمودآباد
... میاندورود
...	...	۲۴۸۱۵۳	.	۱۰۹۱۰۵۰ نکا
...	...	۲۲۷۲۴۱	.	۲۶۶۸۶۷۲ نور
...	...	۲۵۴۶۶۰	.	۳۴۵۵۰۵۵ نوشهر

۴-۱۴- مانده انواع سپرده نزد بانک‌ها برحسب شهرستان در پایان سال (دنباله)

(میلیون ریال)

سال و شهرستان	کشاورزی	مسکن	ملت	ملی
..... ۱۳۸۰	۵۲۲۰۰۰	۶۱۵۰۰۰	۹۷۳۰۰۰	۲۲۲۸۰۰۰
..... ۱۳۸۵	۲۶۶۱۰۰۰	۲۸۱۴۰۰۰	۷۰۹۱۰۰۰	۸۷۶۴۰۰۰
..... ۱۳۹۰	۷۵۴۷۰۰۰	۵۸۵۸۰۰۰	۱۱۹۰۸۰۰۰	۲۳۳۵۰۰۰۰
..... ۱۳۹۴	۱۷۲۴۳۹۸۵	۱۸۷۳۲۷۰۹	۲۸۲۱۹۲۴۷	۴۶۵۴۰۴۳۶
..... ۱۳۹۵	۲۲۰۷۰۷۷۰	۲۲۴۴۴۷۱۱	۳۱۳۸۴۷۷۴	۶۱۰۴۳۴۸۴
..... ۱۳۹۶	۳۰۳۱۸۲۰۲	۲۸۴۳۸۹۷۴	۳۸۷۶۱۹۵۹	۸۶۲۷۵۳۹۷
..... ۱۳۹۷	۳۷۴۱۹۹۳۴	۳۴۱۷۰۴۱۹	۴۶۴۳۰۸۷۹	۱۰۳۷۹۸۰۱۴
..... ۱۳۹۸	۴۶۱۳۷۰۹۸	۳۸۵۶۳۴۷۶	۵۵۹۴۰۱۳۱	۱۳۵۸۰۲۵۳۶
..... آمل	۶۰۷۵۵۸۶	۶۲۳۳۴۴۵	۷۶۶۱۵۴۰	۱۱۴۳۲۸۷۸
..... بابل	۵۴۹۸۵۹۰	۶۷۰۱۹۵۳	۷۷۹۶۷۳۴	۲۱۵۷۳۰۰۵
..... بابلسر	۲۰۹۶۵۰۳	۲۱۹۵۸۵۹	۲۳۴۲۹۴۰	۷۲۱۴۸۶۲
..... بهشهر	۱۹۸۵۲۹۴	۱۵۳۰۵۸۳	۲۲۱۴۲۶۲	۵۴۱۷۰۹۰
..... تنکابن	۳۸۲۵۳۰۳	۲۹۰۸۳۲۶	۳۵۸۲۴۰۸	۱۰۰۷۷۱۷۸
..... جویبار	۲۰۳۶۷۹۹	۳۷۴۶۳۴	۱۳۱۰۶۹۰	۱۶۶۵۰۷۵
..... چالوس	۳۸۲۵۳۰۳	۲۹۰۸۳۲۶	۳۵۸۲۴۰۸	۱۰۰۷۷۱۷۸
..... رامسر	۸۰۹۳۰۹	۷۴۹۱۴۹	۳۴۰۰۲۳۵	۵۷۴۳۲۷۲
..... ساری	۷۴۵۲۷۶۰	۶۴۴۰۲۶۶	۱۰۶۷۵۹۹۳	۲۵۴۴۱۷۷۱
..... سوادکوه	۱۰۹۶۴۱۱	۲۷۳۰۸۱	۶۱۸۰۷۲	۲۷۶۴۷۲۶
..... سوادکوه شمالی
..... سیمرغ
..... عباس آباد
..... فریدونکنار	۶۸۹۹۴۹	۶۱۴۵۸۸	۶۳۷۱۸۱	۳۲۸۴۷۶۹
..... قائمشهر	۲۸۳۲۷۸۴	۲۵۸۹۸۸۸	۵۶۸۸۴۷۷	۱۳۱۱۳۷۴۹
..... کلاردشت
..... گلوگاه	۳۸۶۳۱۷	۲۴۷۲۱۷	۳۸۲۴۱۶	۵۳۸۸۴۵
..... محمودآباد	۲۱۱۶۴۱۹	۷۲۵۳۸۶	۹۷۱۴۰۳	۳۴۳۴۳۸۳
..... میاندورود
..... نکا	۱۲۷۲۱۴۴	۷۹۵۸۷۷	۱۹۵۷۳۰۹	۳۳۶۱۳۴۱
..... نور	۲۴۸۴۷۸۵	۱۵۹۴۱۰۸	۱۷۸۳۵۵۴	۴۹۰۹۱۷۰
..... نوشهر	۱۶۴۲۸۴۲	۱۶۸۰۷۹۰	۱۳۳۴۴۹۹	۵۷۵۳۳۳۴

ماخذ - کمیسیون هماهنگی بانک‌های استان و سایر بانک‌های خصوصی استان مازندران.

سالنامه آماری استان مازندران ۱۳۹۸ ————— ۱۴ - بازارهای مالی

۵-۱۴- تعداد تسهیلات پرداختی بانک‌ها به بخش غیردولتی برحسب بخش‌های عمده

اقتصادی در پایان سال

خدمات، بازرگانی و متفرقه	صنعت و معدن	مسکن و ساختمان	کشاورزی	جمع	سال و بانک
۱۲۰۰۰۰	۴۶۰۰۰	۱۳۹۰۰۰	۳۲۸۰۰۰	۶۳۳۰۰۰ ۱۳۸۰
... ۱۳۸۵
۱۶۵۰۰۰	۶۹۰۰۰	۹۲۰۰۰	۱۶۳۰۰۰	۴۸۹۰۰۰ ۱۳۹۰
۴۰۹۷۱۶	۱۳۷۹۷۸	۱۶۴۸۵۱	۳۰۹۴۵۴	۱۰۲۶۲۲۷ ۱۳۹۴
... ۱۳۹۵
۴۷۸۴۷۳۵	۶۱۶۲۵	۴۰۰۵۳۹	۱۸۹۷۴۳	۵۴۳۶۶۷۲ ۱۳۹۶
۲۶۴۳۱۱	۹۸۳۸	۳۹۱۷۷	۱۳۷۸۹۸	۴۵۱۲۲۴ ۱۳۹۷
۲۱۴۷۷۱	۳۱۷۷۳	۴۷۳۰۰	۱۳۱۴۴۵	۴۲۵۲۸۹ ۱۳۹۸
... اقتصاد نوین
۱۸۸۴۳	۲	۲۷	۱۰	۱۸۸۸۲ انصار
... ایران زمین
... پارسیان
... پاسارگاد
۵۴۱۲	۷۳	۱۲۰	۴۶۷۰	۱۰۲۷۵ پست بانک
۴۷۰۸	۲۹۹	.	۲۶۷۰	۷۶۷۷ تجارت
۱۹۶۳	۳۶۱	.	۸۶۴	۳۱۸۸ توسعه تعاون
.	۳۷	.	.	۳۷ توسعه صادرات
... دی
۲۹۳۷۹	۷۵۷	۱۶۴۷	۵۲۵۲	۳۷۰۳۵ رفاه کارگران
... سامان

۱۴- بازارهای مالی - سالنامه آماری استان مازندران ۱۳۹۸

۱۴-۵- تعداد تسهیلات پرداختی بانک‌ها به بخش غیردولتی برحسب بخش‌های عمده

اقتصادی در پایان سال (دنباله)

خدمات، بازرگانی و متفرقه	صنعت و معدن	مسکن و ساختمان	کشاورزی	جمع	سال و بانک
۳۲۷۲	۱۵۰۴	۳۳۷۱	۱۲۸۴۱	۲۰۹۸۸	سپه.....
۰۰۰	۰۰۰	۰۰۰	۰۰۰	۰۰۰	سرمایه.....
۰۰۰	۰۰۰	۰۰۰	۰۰۰	۰۰۰	سینا.....
۰۰۰	۰۰۰	۰۰۰	۰۰۰	۰۰۰	شهر.....
۳۲۲۸۰	۱۴۴۸	۶۹۰۷	۱۲۶۵۲	۵۳۲۸۷	صادرات.....
۰	۴۳۰	۰	۰	۴۳۰	صنعت و معدن.....
۰۰۰	۰۰۰	۰۰۰	۰۰۰	۰۰۰	قرض الحسنه مهر ایران.....
۰۰۰	۰۰۰	۰۰۰	۰۰۰	۰۰۰	قوامین.....
۰۰۰	۰۰۰	۰۰۰	۰۰۰	۰۰۰	کارآفرین.....
۱۸۳۸۴	۰	۰	۵۷۲۲۵	۷۵۶۰۹	کشاورزی.....
۲۷۴۷	۶	۲۹۵۱۲	۰	۳۲۲۶۵	مسکن.....
۵۳۱۲۱	۱۰۳۸	۲۲۰۳	۲۶۹۲	۵۹۰۵۴	ملت.....
۴۴۶۶۲	۲۵۸۱۸	۳۵۱۳	۳۲۵۶۹	۱۰۶۵۶۲	ملی.....

ماخذ - کمیسیون هماهنگی بانک‌های استان و سایر بانک‌های خصوصی استان مازندران.

سالنامه آماری استان مازندران ۱۳۹۸ - ۱۴ - بازارهای مالی

۶-۱۴- مانده تسهیلات پرداختی بانک‌ها به بخش غیردولتی برحسب بخش‌های عمده

اقتصادی در پایان سال (میلیون ریال)

خدمات، بازرگانی و متفرقه	صنعت و معدن	مسکن و ساختمان	کشاورزی	جمع	سال و بانک
۲۱۶۷۰۰۰	۱۷۳۴۸۰۰۰	۱۷۵۵۰۰۰	۱۳۹۰۱۰۰۰	۳۵۱۷۱۰۰۰ ۱۳۸۰
۱۲۲۵۴۰۰۰	۷۳۴۶۰۰۰	۱۱۲۷۳۰۰۰	۷۱۴۶۰۰۰	۳۸۰۱۹۰۰۰ ۱۳۸۵
۳۲۲۳۱۰۰۰	۱۶۴۲۰۰۰۰	۱۸۲۵۸۰۰۰	۲۳۰۲۱۰۰۰	۹۰۰۳۰۰۰۰ ۱۳۹۰
۴۲۹۱۲۶۹۷	۱۵۱۶۴۳۲۲	۱۵۱۷۲۰۱۹	۲۸۵۴۴۹۰۷	۱۱۸۲۹۶۹۸۲ ۱۳۹۴
۵۷۸۳۶۵۵۴	۲۵۱۷۱۴۳۳	۲۰۸۳۳۷۵۷	۳۵۴۳۴۱۵۰	۱۴۵۵۴۰۸۸۵ ۱۳۹۵
۷۱۱۱۰۸۳۴	۱۹۶۷۴۷۲۱	۱۶۵۵۰۹۹۷	۳۴۰۹۱۹۱۹	۱۴۱۴۲۸۴۷۴ ۱۳۹۶
۹۷۱۶۷۰۶۷	۲۶۸۱۴۵۲۲	۳۳۶۱۹۱۹۷	۴۵۶۹۸۸۶۳	۲۰۳۲۹۹۷۴۹ ۱۳۹۷
۱۶۹۹۰۳۲۸۱	۵۲۵۱۳۸۳۶	۱۰۹۱۳۷۴۴۸	۹۴۹۳۸۰۳۴	۴۲۶۴۹۲۵۹۹ ۱۳۹۸
... اقتصاد نوین
۴۹۷۳۸۱۲	۱۳۱۱۵	۱۴۶۰۱۶	۱۰۹۹۵	۵۱۴۳۹۳۸ انصار
... ایران زمین
... پارسین
... پاسارگاد
۲۹۹۳۵۵۳	۱۲۰۲۷۸۹	۱۱۶۱۳۵	۱۷۴۸۷۱۷	۶۰۶۱۱۹۴ پست بانک
۶۴۳۷۹۶۰	۳۲۵۱۹۸۳	۸۲۲۹۵۰۳	۴۵۵۱۰۴۴	۲۲۴۷۰۴۹۰ تجارت
۱۷۶۰۲۳۳	۷۶۲۷۶۸	۵۸۶۷۴۴	۲۵۲۳۰۰۰	۵۶۳۲۷۴۵ توسعه تعاون
۳۱۴۴۳۷۰	۵۹۶۲۴۱۹	.	.	۹۱۰۶۷۸۹ توسعه صادرات
... دی
۱۵۰۹۰۳۲۵	۲۶۶۷۱۰۵	۳۱۸۱۱۹۵	۵۹۹۲۷۱۷	۲۶۹۳۱۳۴۲ رفاه کارگران
... سامان

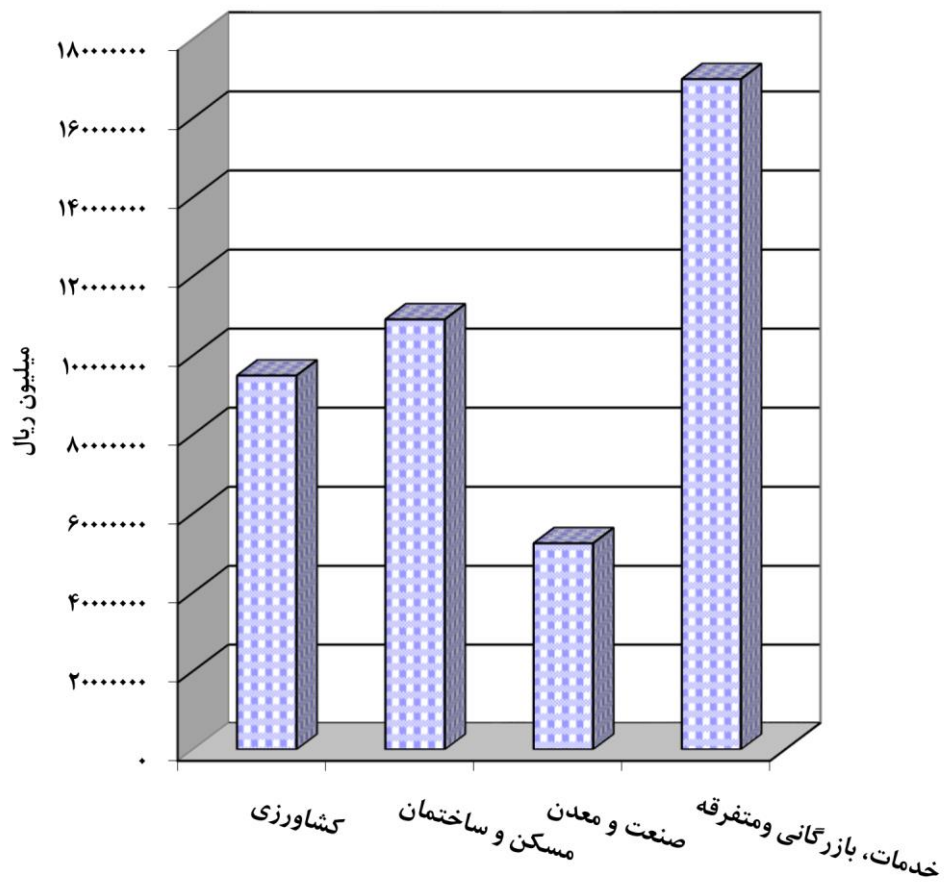
۱۴- بازارهای مالی - سالنامه آماری استان مازندران ۱۳۹۸

۱۴-۶- مانده تسهیلات پرداختی بانک‌ها به بخش غیردولتی برحسب بخش‌های عمده اقتصادی در پایان سال (دنباله)
(میلیون ریال)

سال و بانک	جمع	کشاورزی	مسکن و ساختمان	صنعت و معدن	خدمات، بازرگانی و متفرقه
سپه.....	۲۳۶۷۹۴۳۱	۸۲۵۷۸۸۳	۲۴۷۵۴۱۱	۵۷۲۷۷۸۱	۷۲۱۸۴۵۶
سرمایه.....
سینا.....
شهر.....
صادرات.....	۴۸۹۹۸۴۴۰	۶۹۶۰۳۹۷	۱۴۲۵۳۲۴۰	۴۳۸۹۷۶۶	۲۳۳۹۵۰۳۷
صنعت و معدن.....	۱۳۷۶۶۸۵۰	۰	۰	۱۳۷۶۶۸۵۰	۰
قرض الحسنه مهر					
ایران.....
قوامین.....
کارآفرین.....
کشاورزی.....	۴۶۴۱۲۸۰۷	۴۶۴۱۲۸۰۷	۰	۰	۰
مسکن.....	۷۳۵۶۰۸۴۹	۰	۷۱۷۵۰۳۱۹	۱۰۴۲۰	۱۸۰۰۱۱۰
ملت.....	۵۳۷۲۵۲۰۷	۳۱۵۰۵۹۳	۲۵۱۱۶۲۷	۶۲۵۴۰۵۲	۴۱۸۰۸۹۳۵
ملی.....	۹۱۰۰۲۵۱۷	۱۵۳۲۹۸۸۱	۵۸۸۷۲۵۸	۸۵۰۴۷۸۸	۶۱۲۸۰۵۹۰

ماخذ - کمیسیون هماهنگی بانک‌های استان و سایر بانک‌های خصوصی استان مازندران.

نمودار ۱-۱۴ - مانده تسهیلات پرداختی بانک ها به بخش غیردولتی بر حسب بخش های عمده اقتصادی در پایان سال ۱۳۹۸



(منبع: جدول ۶-۱۴)

۱۴- بازارهای مالی - سالنامه آماری استان مازندران ۱۳۹۸

۱۴-۷- مانده بدهی بخش غیردولتی به بانکها وموسسات اعتباری غیر بانکی برحسب نوع تسهیلات در پایان سال (میلیون ریال)

شرح	جمع	تسهیلات اعطایی ^(۱)	سرمایه گذاری مستقیم و مشارکت حقوقی	وامها و اعتبارات پرداختی ^(۲)
..... ۱۳۸۰	۳۲۰۲۱۰۰۰
..... ۱۳۸۵	۴۰۸۰۹۰۰۰
..... ۱۳۹۰	۱۲۴۳۲۹۰۰۰
..... ۱۳۹۴	۲۲۷۰۵۹۶۲۲	۲۰۰۸۷۲۷۷۸	.	۲۶۱۸۶۸۴۴
..... ۱۳۹۵	۲۶۴۰۹۱۰۷۱	۲۳۰۸۵۳۰۳۹	.	۸۴۱۳۴۹۷
..... ۱۳۹۶	۲۵۹۶۲۵۲۴۴	۲۲۰۸۳۶۴۶۷	.	۱۱۱۴۱۱۳
..... ۱۳۹۷	۲۶۶۵۴۹۱۵۴	۲۶۱۵۷۶۴۴۵	.	۴۹۷۲۷۰۹
..... ۱۳۹۸	۳۰۶۳۷۹۹۶۳	۲۸۳۷۱۰۰۱۸	.	۲۲۶۶۹۹۴۵
..... اقتصاد نوین
..... انصار
..... ایران زمین
..... پارسیان
..... پاسارگاد
..... پست بانک	۱۵۵۴۳۱۸	۱۵۵۴۳۱۸	.	.
..... تجارت	۲۴۵۰۸۰۳۸	۲۴۵۰۸۰۳۸	.	.
..... توسعه تعاون	۶۷۸۸۹۲۷	۶۷۸۸۹۲۷	.	.
..... توسعه صادرات	۹۱۰۶۷۸۹	۳۴۴۸۷۹۵	.	۵۶۵۷۹۹۴
..... دی
..... رفاه کارگران	۱۷۹۷۴۸۱۱	۱۷۹۷۴۸۱۱
..... سامان
..... سپه	۲۵۵۰۷۸۶۰	۲۵۵۰۷۸۶۰	.	.
..... سرمایه

سالنامه آماری استان مازندران ۱۳۹۸ - ۱۴ - بازارهای مالی

۷-۱۴ - مانده بدهی بخش غیردولتی به بانک‌ها و موسسات اعتباری غیر بانکی برحسب نوع تسهیلات در پایان سال (دنباله) (میلیون ریال)

شرح	جمع	تسهیلات اعطایی ^(۱)	سرمایه‌گذاری مستقیم و مشارکت حقوقی	وام‌ها و اعتبارات پرداختی ^(۲)
سینا	۰۰۰	۰۰۰	۰۰۰	۰۰۰
شهر	۰۰۰	۰۰۰	۰۰۰	۰۰۰
صادرات	۵۲۳۵۴۰۱۵	۳۸۹۲۳۶۹۳	۰	۱۳۴۳۰۳۲۲
صنعت و معدن	۸۹۰۵۰۱۴	۵۳۲۵۷۰۹	۰	۳۵۷۹۳۰۵
قرض الحسنه مهر ایران	۰۰۰	۰۰۰	۰۰۰	۰۰۰
قوامین	۰۰۰	۰۰۰	۰۰۰	۰۰۰
کارآفرین	۰۰۰	۰۰۰	۰۰۰	۰۰۰
کشاورزی	۴۸۹۶۴۰۶۶	۴۸۹۶۱۷۴۲	۰	۲۳۲۴
مسکن	۱۳۵۰۷۹۷۹	۱۳۵۰۷۹۷۹	۰۰۰	۰۰۰
ملت	۰۰۰	۰۰۰	۰۰۰	۰۰۰
ملی	۹۷۲۰۸۱۴۶	۹۷۲۰۸۱۴۶	۰	۰
موسسه مالی و اعتباری توسعه	۰۰۰	۰۰۰	۰۰۰	۰۰۰
موسسه مالی و اعتباری ثامن الائمه	۰۰۰	۰۰۰	۰۰۰	۰۰۰
موسسه مالی و اعتباری عسکریه	۰۰۰	۰۰۰	۰۰۰	۰۰۰
موسسه مالی و اعتباری کاسپین	۰۰۰	۰۰۰	۰۰۰	۰۰۰
موسسه مالی و اعتباری کوثر	۰۰۰	۰۰۰	۰۰۰	۰۰۰
موسسه مالی و اعتباری نور	۰۰۰	۰۰۰	۰۰۰	۰۰۰

(۱) منظور از تسهیلات اعطایی در این جدول، تسهیلات اعطایی بانک‌ها براساس قانون عملیات بانکی بدون ربا - بدون سرمایه‌گذاری مستقیم و مشارکت حقوقی - خرید دین و اموال معاملات می‌باشد.

(۲) منظور از وام‌ها و اعتبارات پرداختی، تسهیلات مربوط به وام‌های مسکن قدیم، بدهی مشتریان بابت اعتبارات و ضمانت‌نامه‌های پرداخت شده، بدهی مشتریان بابت مابه‌التفاوت نرخ ارز، اوراق مشارکت و مطالبات قدیم و سفته‌های واخواستی است.

ماخذ - کمیسیون هماهنگی بانک‌های استان، سایر بانک‌های خصوصی و موسسات مالی و اعتباری استان مازندران.

۸-۱۴- مانده بدهی بخش غیردولتی به بانکها و موسسات اعتباری غیربانکی بابت

تسهیلات اعطایی برحسب عقود اسلامی در پایان سال ۱۳۹۸ (میلیون ریال)

شرح	جمع	اقتصاد نوین	انصار	ایران زمین
جمع	***	***	***	***
فروش اقساطی
مراجعه
استصناع
مضاربه
معاملات سلف
قرض الحسنه اعطایی
جعاله
مشارکت مدنی
اجاره به شرط تملیک
مشارکت حقوقی
سرمایه گذاری مستقیم
خرید دین
سایر

شرح	پارسیان	پاسارگاد	پست بانک	تجارت
جمع	***	***	۱۵۵۴۳۱۸	۲۴۵۰۱۰۳۸
فروش اقساطی	۹۹۴۹۶۵۶
مراجعه	۳۶۶۰۷۷۹
استصناع
مضاربه	۵۰۴۰۷۹	.
معاملات سلف
قرض الحسنه اعطایی	۲۵۴۷۲۷	۲۰۳۷۵۷۴
جعاله	۲۳۴۲۴۹	۴۸۷۴۶
مشارکت مدنی	۱۷۲۵۵۵۵	۸۱۹۲۵۳۴
اجاره به شرط تملیک	۱۲۳۷۸
مشارکت حقوقی
سرمایه گذاری مستقیم
خرید دین	۶۵۸۹۷	۶۰۶۳۷۱
سایر	۱۶۲۶۲۱۷	.

۸-۱۴- مانده بدهی بخش غیردولتی به بانکها و موسسات اعتباری غیربانکی بابت تسهیلات اعطایی برحسب عقود اسلامی در پایان سال ۱۳۹۸ (دنباله) (میلیون ریال)

شرح	توسعه تعاون	توسعه صادرات	دی	رفاه کارگران
جمع	۶۷۸۱۹۲۷	۹۱۰۶۷۸۹	***	۳۰۵۴۳۴۲۳
فروش اقساطی	۱۴۶۴۵۴۶	۷۱۹۶۸	...	۶۴۴۹۶۰۱
مراجعه	۲۷۹۲۸۲۲	۱۰۳۸۲۰۸۹
استصناع
مضاربه	۱۷۰۹۸۳	۵۸۰۴۸۱
معاملات سلف	۲۱۰۰۰
قرض الحسنه اعطایی	۵۹۲۸۹۷	۱۱۲۷	...	۲۴۵۶۵۵۸
جعاله	۱۳۳۱۰۰	۵۴۳۸۳
مشارکت مدنی	۱۲۰۴۳۲۷	۴۳۳۴۱۹۲
اجاره به شرط تملیک	۴۴۶۹۹	۷۴۲۷
مشارکت حقوقی
سرمایه گذاری مستقیم
خرید دین	۱۴۶۲۱۹	۱۴۲۵۶۵۴
سایر	۲۳۹۳۳۴	۹۰۱۲۶۹۴	...	۴۸۵۳۰۳۸

شرح	سامان	سپه	سرمایه	سینا
جمع	***	۲۵۵۰۷۸۶۰	***	***
فروش اقساطی	۱۰۸۲۳۰۹۲
مراجعه	۱۹۶۴۷۶۴
استصناع
مضاربه	۱۹۹۸۱۳۷
معاملات سلف	۳۱۰۲
قرض الحسنه اعطایی	۱۸۰۷۱۵۷
جعاله	۲۲۷۶۹۳
مشارکت مدنی	۴۷۸۷۲۰۸
اجاره به شرط تملیک	۵۰۷۵۲
مشارکت حقوقی
سرمایه گذاری مستقیم
خرید دین	۳۵۲۹۲۹
سایر	۳۴۹۳۰۲۶

۱۴-۸- مانده بدهی بخش غیردولتی به بانکها و موسسات اعتباری غیربانکی بابت تسهیلات اعطایی برحسب عقود اسلامی در پایان سال ۱۳۹۸ (دنباله) (میلیون ریال)

شرح	شهر	صادرات	صنعت و معدن	قرض الحسنه مهر ایران
جمع	***	۵۲۳۵۴۰۱۵	۱۹۰۵۰۱۴	***
فروش اقساطی	***	۷۶۴۱۸۳۴	۱۴۷۲۲۵۴	***
مرابحه	***	۱۹۱۲۱۵۵۶	.	***
استصناع	***	.	.	***
مضاربه	***	۱۰۱۰۶۹۲	.	***
معاملات سلف	***	۷۲۰	۱۰۹۹۰۵۸	***
قرض الحسنه اعطایی	***	۳۳۴۱۱۱۳	.	***
جعاله	***	۱۲۱۱۹۹۱	.	***
مشارکت مدنی	***	۶۵۸۳۹۹۵	۴۲۳۳۳۶	***
اجاره به شرط تملیک	***	۱۱۷۹۲	.	***
مشارکت حقوقی	***	.	.	***
سرمایه گذاری مستقیم	***	.	.	***
خرید دین	***	۷۱۹۷۷۸۵	۴۵۸۴۰	***
سایر	***	۶۲۳۲۵۳۷	۳۵۷۹۳۰۵	***

شرح	قوامین	کارآفرین	کشاورزی
جمع	***	***	۴۱۹۶۴۰۶۶
فروش اقساطی	***	***	۱۲۲۲۸۰۸۵
مرابحه	***	***	۱۲۴۵۸۹۲۰
استصناع	***	***	.
مضاربه	***	***	۱۳۲۱۴۸
معاملات سلف	***	***	۲۱۵۸۰
قرض الحسنه اعطایی	***	***	۲۴۲۲۵۱۶
جعاله	***	***	۱۰۸۹۵۹
مشارکت مدنی	***	***	۱۸۳۹۴۴۸۸
اجاره به شرط تملیک	***	***	۲۹۲۱۱۵۴
مشارکت حقوقی	***	***	.
سرمایه گذاری مستقیم	***	***	.
خرید دین	***	***	۲۷۳۸۹۲
سایر	***	***	۲۳۲۴

۸-۱۴- مانده بدهی بخش غیردولتی به بانک‌ها و موسسات اعتباری غیربانکی بابت تسهیلات اعطایی برحسب عقود اسلامی در پایان سال ۱۳۹۸ (دنباله) (میلیون ریال)

شرح	مسکن	ملت	ملی
جمع	۱۳۵۰۷۹۷۹	۳۵۷۱۵۱۱۵	۹۷۲۰۸۱۴۶
فروش اقساطی	۷۳۰۹۰۷۲	۷۱۸۶۵۳۴	۵۷۹۹۷۵۹۱
مرابحه	۱۰۴۲۳۰۷	۲۱۶۹۶۶۹۰	۳۹۴۰۰۰
استصناع	۰	۰	۰
مضاربه	۲۹۳۲۰	۱۶۴۷۷۲۰	۴۳۱۵۴۱۵
معاملات سلف	۰	۴۸۹۹	۷۳۶
قرض الحسنه اعطایی	۴۹۷۵۱۰	۱۶۲۴۴۸۱	۶۷۳۰۰۰۰
جعاله	۲۶۲۸۳۳۳	۹۹۷۱۰	۱۱۳۲۰۶۴۶
مشارکت مدنی	۱۹۸۱۴۳۷	۳۱۱۵۹۳۱	۱۴۷۶۳۰۰۰
اجاره به شرط تملیک	۰	۴۲۵۳۲	۱۹۱
مشارکت حقوقی	۰	۰	۰
سرمایه گذاری مستقیم	۰	۰	۰
خرید دین	۰	۲۹۶۶۱۸	۵۲۷
سایر	۲۰۰۰۰	۰	۰

شرح	موسسه مالی و اعتباری توسعه	موسسه مالی و اعتباری ثامن الائمه	بانک ملل ^(۱)
جمع	***	***	***
فروش اقساطی
مرابحه
استصناع
مضاربه
معاملات سلف
قرض الحسنه اعطایی
جعاله
مشارکت مدنی
اجاره به شرط تملیک
مشارکت حقوقی
سرمایه گذاری مستقیم
خرید دین
سایر

۱۴-۸ - مانده بدهی بخش غیردولتی به بانک‌ها و موسسات اعتباری غیربانکی بابت

تسهیلات اعطایی برحسب عقود اسلامی در پایان سال ۱۳۹۸ (دنباله) (میلیون ریال)

شرح	موسسه مالی و اعتباری کاسپین	موسسه مالی و اعتباری کوثر	موسسه مالی و اعتباری نور
جمع	***	***	***
فروش اقساطی
مرابحه
استصناع
مضاربه
معاملات سلف
فرض الحسنه اعطایی
جعاله
مشارکت مدنی
اجاره به شرط تملیک
مشارکت حقوقی
سرمایه گذاری مستقیم
خرید دین
سایر

(۱) موسسه مالی و اعتباری عسگریه به بانک ملل تغییر نام یافته است.

ماخذ - کمیسیون هماهنگی بانک‌های استان، سایر بانک‌های خصوصی و موسسات مالی و اعتباری استان مازندران.

۹-۱۴- تعداد بیمه نامه صادر شده در شرکت‌های منتخب برحسب نوع بیمه

۱۳۹۴	۱۳۹۰	۱۳۸۵	۱۳۸۰	نوع بیمه
۱۲۸۳۳۳	۶۳۴۳۷۶	۱۳۸۰۸۰	۱۱۰۳۳۹	بیمه ایران
۱۰۶۱۷۱	۱۵۴۰۸۷	۲۱۲۳۴	۱۸۹۶۰	آتش سوزی
۳۰۳	۳۳۶	۱۰۵	۹۵	باربری
۱۱۲۱۳۸	۶۶۰۰۲	۱۱۰۵۸	۱۰۲۵۶	حوادث
۲۶۵۶۸۲	۱۷۵۳۵۲	۴۷۷۳۸	۳۵۶۰۰	حوادث راننده
۴۴۳۶۹	۳۸۸۵۲	۵۴۹۳	۵۲۰۰	بدنه اتومبیل
۲۶۵۶۸۲	۱۷۵۸۸۵	۴۷۷۵۶	۳۵۷۰۰	شخص ثالث و مازاد
۱۷۲	۸۹	۸۹	۵۰	درمان
۱	۲	۲	۰	کشتی
۰	۰	۰	۰	هواپیما
۳۹۱	۲۲۶	۱۶۱	۱۲۸	مهندسی
۰	۰	۰	۰	پول
۲۶۳۷۲	۲۰۹۲۲	۱۷۸۳	۱۸۳۰	مسئولیت
۰	۰	۰	۰	اعتبار
۰	۰	۰	۰	نفت و انرژی
۷۰۵۲	۲۶۲۳	۲۶۶۱	۲۵۲۰	زندگی (عمر)
۰	۰	۰	۰	سایر
۱۱۱۱۷۷	۳۲۵۳۱	۳۹۱۸۹	...	بیمه دانا
۱۱۶۰۹	۸۲۲۸	۱۲۱۸۵	۰۰۰	آتش سوزی
۱۵۵	۲۵۱	۱۶۳	۰۰۰	باربری
۹۱۶۹	۱۲۴۹	۲۳۸۵	۰۰۰	حوادث
۱۲۳۸۹	... ^(۱)	... ^(۱)	۰۰۰	حوادث راننده
۵۴۱۰	۲۴۴۱	۱۵۶۴	۰۰۰	بدنه اتومبیل
۳۵۹۱۶	۱۶۴۰۹	۱۸۹۲۳	۰۰۰	شخص ثالث و مازاد ..
۴۰	۶۱	۶۵	۰۰۰	درمان
۰	۰	۰	۰۰۰	کشتی
۰	۰	۰	۰۰۰	هواپیما
۴۸	۱۰	۶	۰۰۰	مهندسی
۳۳	۵۰	۴	۰۰۰	پول
۲۳۳۱	۱۷۷۶	۵۹۰	۰۰۰	مسئولیت
۰	۰	۰	۰۰۰	اعتبار
۰	۰	۱۴۸۰	۰۰۰	نفت و انرژی
۴۵۷۰	۲۰۵۶	۱۸۲۴	۰۰۰	زندگی (عمر)
۲۰۷	۰	۰	۰۰۰	سایر

۹-۱۴- تعداد بیمه نامه صادر شده در شرکت‌های منتخب برحسب نوع بیمه (دنباله)

۱۳۹۸	۱۳۹۷	۱۳۹۶	۱۳۹۵	نوع بیمه
۲۴۶۰۳۱۱	۱۰۱۰۵۹۲	۹۷۱۰۲۱	۹۰۹۴۱۱	بیمه ایران
۸۴۵۴۴	۸۵۵۳۴	۸۹۴۴۰	۹۶۴۵۴	آتش سوزی
۴۰۹	۲۷۳	۴۲۱	۳۷۵	باربری
۴۵۸۱۳۰	۹۱۴۵۶	۱۰۰۱۸۳	۱۰۶۳۰۶	حوادث
۳۷۷۷۰۳	۳۶۸۶۸۲	۳۴۵۵۸۷	۳۱۰۶۴۲	حوادث راننده
۵۹۵۱۷	۵۸۴۴۱	۵۴۹۵۰	۴۹۵۶۰	بدنه اتومبیل
۵۲۲۶۳۲	۳۶۸۶۸۲	۳۴۵۵۸۷	۳۱۰۶۴۲	شخص ثالث و مازاد
۲۳۲	۲۶۸	۳۷۶	۳۳۱	درمان
۲	۴	۳	۱	کشتی
.	.	.	.	هواپیما
۲۱۳	۲۵۴	۲۴۹	۲۶۲	مهندسی
.	.	.	.	پول
۴۷۳۵۲	۲۶۶۹۶	۲۶۴۵۵	۲۶۱۹۶	مسئولیت
.	.	.	.	اعتبار
.	.	.	.	نفت و انرژی
۹۰۹۵۷۷	۱۰۳۰۲	۷۷۷۰	۸۶۴۲	زندگی (عمر)
.	.	.	.	سایر
۳۰۸۳۱۰	۱۳۹۸۳۶	۷۲۶۳۱	۱۱۷۷۰۱	بیمه دانا
۱۳۶۷۵	۱۱۷۹۸	۸۰۵۷	۱۲۲۶۰	آتش سوزی
۳۶۰	۳۵۱	۳۴۰	۱۶۱	باربری
۲۴۸۴۹	۱۰۸۷۰	۷۴۷۸	۱۰۸۶۲	حوادث
.	۴۸۶۰۲	...	۲۵۶۷۳	حوادث راننده
۱۶۷۳۲	۹۴۶۳	۶۵۰۷	۶۵۹۲	بدنه اتومبیل
۹۵۶۸۰	۴۸۶۰۲	۴۲۳۵۲	۵۴۳۵۷	شخص ثالث و مازاد
۷۱	۱۳۶	۲۴	۳۷	درمان
.	۲	۴۲	۸	کشتی
.	.	.	.	هواپیما
۱۰۷	۵۰	۷۰	۴۹	مهندسی
۷	۱۲	۶	۱۴	پول
۷۸۶۸	۵۷۴۸	۴۲۱۹	۳۷۸۲	مسئولیت
.	.	.	.	اعتبار
.	.	.	.	نفت و انرژی
۴۸۹۶۱	۴۲۰۱	۳۳۰۹	۳۷۱۶	زندگی (عمر)
.	۱	۲۲۷	۱۹۰	سایر

۹-۱۴- تعداد بیمه نامه صادر شده در شرکت‌های منتخب برحسب نوع بیمه (دنباله)

۱۳۹۴	۱۳۹۰	۱۳۸۵	۱۳۸۰	نوع بیمه
۱۷۴۰۵۴	۱۱۳۰۰۶	۷۴۰۸۶	۲۷۴۷۲	بیمه البرز.....
۳۴۵۰۸	۳۰۲۶۲	۳۶۴۶۱	۱۵۵۹۹	آتش سوزی
۹۱۴	۵۰۰	۶۸۱	۲۳۵	باربری
۸۸۱۹	۷۷۱۳	۵۷۰۸	۲۳۲۴	حوادث
۴۳۱۴۹	۲۶۷۸۱	۱۰۳۳۳	۳۷۰۲	حوادث راننده
۹۹۰۵	۹۳۲۱	۵۲۷۶	۷۷۲	بدنه اتومبیل
۴۳۱۴۹	۲۷۲۳۳	۱۰۸۲۲	۴۲۳۴	شخص ثالث و مازاد...
۷۲۳	۳۳۳	۲۷	۰	درمان
۳۷	۳۰	۰	۰	کشتی
۰	۰	۰	۰	هواپیما
۵۵	۸۱	۳۰	۱	مهندسی
۵۱	۶۰	۱۱	۸	پول
۴۵۲۴	۴۳۶۴	۱۲۶۴	۴۴۲	مسئولیت
۰	۰	۰	۰	اعتبار.....
۰	۰	۰	۰	نفت و انرژی
۲۸۱۸۴	۶۳۲۵	۱۴۷۳	۱۵۵	زندگی (عمر)
۳۶	۳	۰	۰	سایر.....
۳۸۹۱۲۰	۲۷۳۲۳۴	***	***	بیمه آسیا
۴۲۵۹۲	۵۰۷۹۸	۰۰۰	۰۰۰	آتش سوزی
۱۷۷۳	۱۱۱۹	۰۰۰	۰۰۰	باربری
۲۹۸۳۶	۲۹۵۷۲	۰۰۰	۰۰۰	حوادث
۱۰۸۹۳۷	۸۴۷۷۴	۰۰۰	۰۰۰	حوادث راننده
۱۸۶۹۲	۱۶۵۴۷	۰۰۰	۰۰۰	بدنه اتومبیل
۱۰۸۹۳۷	۸۴۸۰۲	۰۰۰	۰۰۰	شخص ثالث و مازاد ..
۴۰۱	۴۶۲	۰۰۰	۰۰۰	درمان
۲	۴	۰۰۰	۰۰۰	کشتی
۰	۰	۰۰۰	۰۰۰	هواپیما
۳۴۹	۱۴۷	۰۰۰	۰۰۰	مهندسی
۲۶۳	۱۷۳	۰۰۰	۰۰۰	پول
۹۸۱۶	۴۶۷۰	۰۰۰	۰۰۰	مسئولیت
۰	۰	۰۰۰	۰۰۰	اعتبار.....
۰	۰	۰۰۰	۰۰۰	نفت و انرژی
۶۷۵۲۲	۱۶۶	۰۰۰	۰۰۰	زندگی (عمر)
۰	۰	۰۰۰	۰۰۰	سایر.....

۹-۱۴- تعداد بیمه نامه صادر شده در شرکت‌های منتخب برحسب نوع بیمه (دنباله)

نوع بیمه	۱۳۹۵	۱۳۹۶	۱۳۹۷	۱۳۹۸
بیمه البرز.....	۱۸۲۵۹۳	۱۹۱۷۳۵	۲۰۴۷۱۷	۱۴۴۴۴۹
آتش سوزی	۳۳۲۹۲	۳۳۲۴۶	۳۵۹۵۰	۳۳۶۴۹
باربری	۱۱۳۱	۱۶۴۴	۷۹۶	۱۲۶۴
حوادث	۷۹۷۷	۷۶۴۸	۶۷۴۸	۵۶۰۶
حوادث راننده	۴۳۵۷۲	۴۳۲۹۰	۴۵۷۱۵	۴۳۱۹۴
بدنه اتومبیل	۱۰۶۰۶	۱۱۴۳۱	۱۱۹۵۴	۱۱۲۵۰
شخص ثالث و مازاد..	۴۳۵۷۲	۴۳۲۹۰	۴۵۷۱۵	۴۳۱۹۴
درمان	۶۰۹	۶۳۴	۴۳۰	۳۹۲
کشتی	۳۷	۳۵	۵۵	۰
هواپیما	۰	۲	۷	۰
مهندسی	۵۵	۶۰	۸۳	۱۳۹
پول	۵۳	۳۷	۴۴	۰
مسئولیت	۴۵۲۳	۴۸۲۲	۵۰۹۲	۵۶۶۳
اعتبار.....	۰	۰	۰	۰
نفث و انرژی	۰	۰	۰	۰
زندگی(عمر)	۳۷۱۶۳	۴۵۵۹۵	۵۲۱۲۷	۹۸
سایر.....	۳	۱	۱	۰
بیمه آسیا	۴۱۶۴۱۵	۴۶۵۸۲۳	۴۱۴۶۲۸	۴۱۷۴۸۲
آتش سوزی	۳۹۲۱۶	۳۹۹۲۶	۳۸۵۸۵	۴۱۴۲۲
باربری	۱۳۵۹	۱۴۶۴	۱۵۵۵	۱۶۸۲
حوادث	۲۸۹۵۱	۳۳۳۷۳	۲۶۰۰۴	۲۵۲۸۳
حوادث راننده	۱۲۱۸۵۹	۱۳۹۸۶۶	۱۵۳۱۵۱	۱۵۱۰۴۲
بدنه اتومبیل	۲۰۷۷۶	۲۳۱۲۱	۲۶۰۹۵	۲۷۵۸۴
شخص ثالث و مازاد..	۱۲۱۸۵۹	۱۳۹۸۶۶	۱۵۳۱۵۱	۱۵۱۰۴۲
درمان	۶۰۶	۵۷۵	۵۳۵	۶۲۹
کشتی	۷	۵	۴	۲
هواپیما	۰	۰	۰	۰
مهندسی	۳۶۸	۳۵۵	۴۱۶	۳۳۸
پول	۲۷۶	۲۲۶	۱۹۶	۱۷۴
مسئولیت	۷۸۸۰	۷۷۴۷	۸۴۰۳	۱۰۵۸۵
اعتبار.....	۰	۰	۰	۰
نفث و انرژی	۰	۰	۰	۰
زندگی(عمر)	۷۳۲۵۸	۷۹۲۹۸	۶۵۳۳	۷۶۹۹
سایر.....	۰	۰	۰	۰

(۱) اطلاعات مربوطه در سطر شخص ثالث و مازاد گنجانده شده است.

ماخذ - سرپرستی بیمه ایران، دانا، البرز و آسیا استان مازندران.

۱۰-۱۴- حق بیمه عاید شده در شرکت‌های منتخب برحسب نوع بیمه (میلیون ریال)

نوع بیمه	۱۳۸۰	۱۳۸۵	۱۳۹۰	۱۳۹۴
بیمه ایران	۷۱۶۸۳	۳۶۹۲۰۲	۱۲۷۷۴۸۱	۳۱۳۳۲۱۱
آتش سوزی	۱۲۶۵۷	۳۸۸۰۹	۷۸۹۲۵	۱۲۴۲۰۲
باربری	۱۱۲۷	۲۴۲۴	۳۸۱	۱۵۵۹
حوادث	۵۷۰۰	۱۸۶۹۳	۳۳۴۷۸	۳۲۷۹۴
حوادث راننده	۳۹۵۲	۱۳۰۴۴	۴۳۸۱۵	۱۵۱۲۰۶
بدنه اتومبیل	۴۲۰۸	۳۱۶۹۵	۷۸۹۳۲	۱۷۰۵۰۳
شخص ثالث و مازاد	۱۷۹۶۳	۱۷۲۷۱۳	۴۸۶۰۵۰	۱۲۳۱۶۱۳
درمان	۹۷۲۱	۶۰۵۸۳	۴۳۸۷۵۴	۱۱۱۳۳۰۳
کشتی	۰	۷۸	۲۱	۳۰
هواپیما	۰	۰	۲۰۴۸	۰
مهندسی	۸۹	۳۰۰۲	۴۱۳۲	۵۵۵۹
پول	۰	۰	۰	۰
مسئولیت	۱۱۷۳	۱۳۱۸۰	۴۸۵۳۸	۱۶۳۳۵۸
اعتبار	۰	۰	۰	۰
نفت و انرژی	۰	۰	۰	۰
زندگی (عمر)	۱۵۰۹۳	۱۴۹۸۱	۶۲۴۰۷	۱۳۹۰۸۴
سایر	۰	۰	۰	۰
بیمه دانا	۵۳۵۶۸	۱۰۷۱۳۷	۱۸۷۳۹۵	۶۸۵۸۷۳
آتش سوزی	۳۹۵۸	۱۰۵۵۴	۵۹۰۶	۱۶۵۱۹
باربری	۷۲۰	۸۷۹	۲۵۴۰	۱۴۳۷۸
حوادث	۶۷۱	۳۸۸۱	۲۱۰۷	۴۶۰۲
حوادث راننده	۱۷۵	۳۶۹۵	۲۱۰۹	۳۹۰۷۶
بدنه اتومبیل	۳۹۲	۶۲۸۱	۵۵۵۶	۲۸۳۱۹
شخص ثالث و مازاد	۳۱۸۵۰	۳۶۲۵۲	۴۸۱۱۸	۲۹۹۱۰۸
درمان	۱۳۹۰۷	۳۱۷۸۹	۹۴۶۴۲	۱۸۴۰۹۰
کشتی	۰	۰	۰	۰
هواپیما	۰	۰	۰	۰
مهندسی	۲۴۳	۲۲۵	۱۷۶۰	۴۰۳۱
پول	۰	۱۳۴	۲۶۶	۶۸
مسئولیت	۰	۴۵۳۸	۸۴۸۷	۱۹۵۵۰
اعتبار	۰	۰	۰	۰
نفت و انرژی	۰	۰	۰	۰
زندگی (عمر)	۱۶۵۲	۸۹۰۹	۱۵۹۰۴	۷۰۱۸۷
سایر	۰	۰	۰	۵۹۴۵

۱۴-۱۰- حق بیمه عاید شده در شرکت‌های منتخب برحسب نوع بیمه (دنباله) (میلیون ریال)

۱۳۹۸	۱۳۹۷	۱۳۹۶	۱۳۹۵	نوع بیمه
۵۵۶۱۷۸۹	۴۲۵۷۳۶۷	۳۴۳۷۰۰۳	۳۷۹۴۸۲۳	بیمه ایران
۲۲۷۴۵۸	۱۶۸۶۶۰	۱۵۴۴۷۹	۱۴۰۷۶۴	آتش سوزی
۲۰۹۷	۱۸۲۴	۱۸۹۱	۱۵۲۳	باربری
۶۲۶۴۵	۴۷۱۶۳	۳۶۴۶۸	۳۵۴۴۱	حوادث
۴۱۰۵۱۱	۳۵۶۸۴۴	۲۶۲۵۱۳	۱۵۸۴۸۵	حوادث راننده
۵۸۶۷۸۲	۳۷۷۰۴۹	۲۲۶۷۳۰	۱۹۰۲۲۰	بدنه اتومبیل
۳۲۰۳۰۰۱	۳۳۲۲۸۱۲	۱۹۳۵۰۹۴	۱۶۴۷۹۸۵	شخص ثالث و مازاد
۲۷۶۴۲۴	۳۳۳۸۴۴	۳۸۷۳۲۱	۱۲۵۶۲۱۷	درمان
۱۶	۱۸۵	۶۹	.	کشتی
.	.	.	.	هواپیما
۵۳۷۰	۱۰۶۵۷	۴۹۱۱	۴۹۱۵	مهندسی
.	.	.	.	پول
۳۳۴۳۹۸	۳۲۹۳۳۲	۲۶۴۵۸۸	۲۰۸۷۲۶	مسئولیت
.	.	.	.	اعتبار
.	.	.	.	نفت و انرژی
۴۶۰۰۸۷	۳۰۸۹۹۳	۱۶۲۸۹۸	۱۵۰۴۹۵	زندگی (عمر)
.	۴	۴۱	۵۲	سایر
۱۸۱۷۵۴۵	۱۰۱۴۵۷۳	۶۸۸۶۳۶	۸۳۳۶۰۹	بیمه دانا
۴۵۲۵۵	۲۷۱۴۹	۱۵۳۵۹	۱۶۴۴۹	آتش سوزی
۱۶۶۴۲	۹۹۴۳	۳۷۱۲	۵۸۵۸	باربری
۱۳۹۱۸	۲۹۸۲۲	۴۹۷۳	۶۲۷۴	حوادث
۱۱۱۰۸۲	۶۳۴۲۶	۳۸۱۱۲	۳۰۳۴۴	حوادث راننده
۱۳۴۷۹۹	۳۶۲۳۳	۲۵۷۷۶	۲۷۳۷۶	بدنه اتومبیل
۸۶۸۶۹۸	۴۰۹۶۰۵	۲۴۵۰۶۷	۳۰۵۲۰۰	شخص ثالث و مازاد
۳۹۶۵۸۵	۲۳۸۶۱۳	۱۹۲۵۹۴	۲۷۷۹۹۲	درمان
.	۵۷۷	۴۲۱۶	۱۲۰۵	کشتی
.	.	.	.	هواپیما
۴۱۶۵	۸۰۱	۵۰۲۰	۲۲۹۰	مهندسی
۳۶	۲۹	۱۴	۲۶	پول
۶۹۹۸۵	۳۵۴۲۲	۲۶۰۷۲	۲۷۴۸۹	مسئولیت
.	.	.	.	اعتبار
.	.	.	.	نفت و انرژی
۱۵۶۳۸۰	۱۶۱۵۶۰	۱۲۳۱۹۱	۱۱۵۹۰۴	زندگی (عمر)
.	۱۳۹۳	۴۵۳۰	۶۲۰۲	سایر

۱۴-۱۰- حق بیمه عاید شده در شرکت‌های منتخب برحسب نوع بیمه (دنباله) (میلیون ریال)

نوع بیمه	۱۳۸۰	۱۳۸۵	۱۳۹۰	۱۳۹۴
بیمه البرز.....	۷۰۴۱	۵۴۳۸۲	۱۶۴۸۴۵	۴۹۴۱۵۵
آتش سوزی	۲۰۳۶	۱۳۳۴۰	۲۲۱۰۰	۵۵۳۵۴
باربری	۹۴	۱۴۱۵	۱۳۰۴	۲۴۳۱
حوادث	۲۴۶	۱۰۸۰	۲۵۳۶	۹۰۶۱
حوادث راننده	۶۷۵	۲۲۰۱	۵۸۹۰	۲۱۳۳۴
بدنه اتومبیل	۱۰۶۹	۹۹۹۵	۱۹۱۴۸	۳۷۷۲۳
شخص ثالث و مازاد	۲۲۱۵	۱۷۶۵۰	۷۴۰۶۱	۱۹۰۸۶۷
درمان	۳۸	۲۸۸۷	۱۷۳۵۳	۷۹۵۶۵
کشتی	۴۰۴	۱۰۷۷
هواپیما
مهندسی	۷	۷۶۵	۵۴۲	۱۴۴۸
پول	۱۳	۷۳	۶۱۳	۲۵۲
مسئولیت	۳۳۱	۳۶۶۹	۱۴۵۵۱	۲۸۰۸۱
اعتبار.....
نفت و انرژی
زندگی(عمر)	۳۱۷	۱۳۰۷	۶۳۳۶	۶۰۰۷۵
سایر.....	.	.	۷	۶۸۸۷
بیمه آسیا	۷۷۱۸۸	۲۱۹۴۰۲	۴۴۴۱۳۳	۱۳۱۵۳۶۴
آتش سوزی	۱۳۷۶۰	۱۵۹۰۸	۳۶۵۶۲	۷۸۲۳۳
باربری	۱۷۴۰	۲۶۹۰	۴۶۰۵	۶۰۴۲
حوادث	۶۵۸۵	۵۲۸۵	۷۴۵۱	۱۱۷۴۱
حوادث راننده	۴۷۴۰	۱۶۸۰۵	۲۳۸۲۶	۶۳۷۸۹
بدنه اتومبیل	۳۹۰۸	۲۵۵۲۶	۴۶۱۶۴	۱۰۱۲۷۰
شخص ثالث و مازاد	۱۹۸۳۲	۱۴۵۶۱۴	۲۵۲۵۸۱	۵۰۹۰۵۴
درمان	۸۷۱۷	۲۴۵۲	۴۱۶۳۶	۲۵۲۹۳۶
کشتی	۵۸۰	۲۷۰	۸۹	۴۹
هواپیما
مهندسی	۱۹۶	۱۰۵۳	۱۵۳۲	۸۵۷۳
پول	۵۵۰	۲۸۷۷
مسئولیت	۱۲۴۰	۱۵۰۱	۲۶۰۲۷	۷۶۶۶۹
اعتبار.....
نفت و انرژی
زندگی(عمر)	۱۵۸۹۰	۲۲۹۸	۲۱۱۰	۱۰۴۱۳۱
سایر.....

۱۴-۱۰- حق بیمه عاید شده در شرکت‌های منتخب بر حسب نوع بیمه (دنباله) (میلیون ریال)

نوع بیمه	۱۳۹۵	۱۳۹۶	۱۳۹۷	۱۳۹۸
بیمه البرز	۵۲۸۹۱۸	۵۶۶۲۳۳	۷۵۱۹۹۰	۹۳۳۴۷۱
آتش سوزی	۴۹۲۱۱	۵۹۹۴۵	۸۵۷۷۲	۱۲۸۳۲۵
باربری	۲۲۴۸	۳۲۶۲	۲۲۱۳	۱۵۴۸۲
حوادث	۴۹۹۷	۴۲۰۶	۴۷۲۶	۴۰۹۵
حوادث راننده	۲۰۹۱۶	۳۱۹۵۹	۴۴۳۶۲	۴۸۳۸۰
بدنه اتومبیل	۴۰۴۱۲	۴۴۳۰۲	۸۱۵۴۵	۱۰۶۴۸۱
شخص ثالث و مازاد	۲۲۹۶۶۳	۲۴۲۳۷۰	۲۹۲۸۰۱	۳۸۱۵۹۳
درمان	۷۳۴۲۳	۴۸۱۴۴	۹۷۵۰۷	۹۳۸۲۹
کشتی	۲۱۱۰	۱۱۷۰	۱۱۱۰۷	.
هواپیما	۱۳۸۸	۱۲۴	.
مهندسی	۴۳۹۳	۳۸۷۲	۱۴۵۱۴	۱۳۰۱۲
پول	۱۰۲	۷۸	۱۴۴	.
مسئولیت	۳۱۱۷۹	۳۵۰۹۳	۴۲۹۴۴	۵۸۳۴۰
اعتبار
نفت و انرژی
زندگی (عمر)	۷۰۲۴۹	۹۰۳۸۴	۷۴۲۱۸	۷۷۲۳۸
سایر	۱۵	۶۰	۱۳	۶۶۹۶
بیمه آسیا	۱۴۳۱۷۰۹	۱۷۹۹۱۳۶	۲۳۸۱۷۳۸	۳۱۷۰۶۷۵
آتش سوزی	۸۸۵۶۲	۱۰۳۸۴۶	۱۴۲۸۲۵	۲۱۰۵۹۸
باربری	۶۱۴۶	۸۶۹۸	۲۸۲۷۵	۶۵۹۰۰
حوادث	۱۲۵۲۶	۱۴۳۲۴	۱۲۷۰۷	۱۷۲۶۵
حوادث راننده	۶۴۸۳۵	۱۱۰۰۳۱	۱۵۶۳۳۶	۱۷۶۳۲۸
بدنه اتومبیل	۱۰۴۴۹۷	۱۲۰۵۰۲	۲۲۶۸۹۵	۳۳۷۵۶۹
شخص ثالث و مازاد	۶۷۰۰۵۷	۸۲۱۲۷۷	۱۰۳۸۳۷۰	۱۴۰۷۷۰۲
درمان	۲۵۱۹۶۵	۳۲۹۰۸۹	۳۹۸۵۲۰	۵۰۲۰۴۰
کشتی	۴۱۳	۱۳۶	۱۶۶	۶۴
هواپیما
مهندسی	۷۱۵۸	۵۹۴۸	۶۷۰۹	۱۳۹۹۷
پول	۲۱۹۹	۱۸۵۸	۱۶۰۷	۲۲۱۲
مسئولیت	۸۲۹۲۴	۱۱۲۰۳۷	۱۲۹۴۵۸	۱۲۶۴۰۶
اعتبار
نفت و انرژی
زندگی (عمر)	۱۴۰۴۱۷	۱۷۱۳۹۰	۲۳۹۸۷۰	۳۱۰۵۹۴
سایر

ماخذ - سرپرستی بیمه ایران، دانا، البرز و آسیا استان مازندران.

۱۱-۱۴- تعداد و مبلغ خسارت واقع شده در شرکت‌های منتخب برحسب نوع بیمه (میلیون ریال)

۱۳۹۰		۱۳۸۵		۱۳۸۰		نوع بیمه
مبلغ	تعداد	مبلغ	تعداد	مبلغ	تعداد	
۹۴۰۵۶۲	۹۷۹۶۷	۱۲۲۴۹۶	۲۷۵۶۵	۶۸۱۰۱	۲۱۲۸۰	بیمه ایران
۲۲۵۳۵	۱۰۰۲	۲۶۲۲	۷۸	۴۵۲۰	۱۰۰	آتش سوزی
۲۷۲	۱۳	۱۴۰	۴	۶۹۵	۳	باربری
۷۴۰۱	۴۰۴۵	۷۰۸	۶۰۵	۴۲۵۳	۸۰۰	حوادث
۱۶۶۷۴	۲۲۴	۱۲۴۳	۱۲۵	۲۰۸۱	۲۰۰	حوادث راننده
۵۷۵۰۹	۶۵۹۹	۸۰۹۴	۲۲۸۱	۳۹۵۷	۱۸۰۲	بدنه اتومبیل
۳۵۴۹۵۸	۱۶۳۵۹	۷۷۷۹۵	۷۹۸۸	۲۹۱۰۷	۸۶۰۳	شخص ثالث و مازاد..
۳۸۴۹۲۲	۶۷۴۵۲	۲۳۰۹۶	۱۶۰۹۷	۸۷۴۲	۹۶۳۰	درمان
.	کشتی
.	هواپیما
۳۵۹۱	۸۶	۸۳۳	۱۵	.	.	مهندسی
.	پول
۲۵۳۴۶	۷۸۷	۲۱۴۵	۱۲۹	.	.	مسئولیت
.	اعتبار
.	نفت و انرژی
۴۷۳۵۴	۱۴۰۰	۵۸۲۰	۲۴۳	۱۴۷۴۶	۱۴۲	زندگی(عمر)
.	سایر
۱۴۳۲۷۴	۷۲۱۱۱	۱۴۰۶۲۱	۳۵۰۴۵	۱۹۶۶۱	...	بیمه دانا
۲۰۹۹	۴۲	۱۴۳۷	۳۷	۳۰۲۱	...	آتش سوزی
۸۰	.	۹	۲	۳۸	...	باربری
۶۱۳	۴۲	۳۷۸	۵۴۵	حوادث
۱۹۹	۶	۱۰۷۳	۸	۶۹	...	حوادث راننده
۴۹۱۰	۷۴۳	۴۳۵۸	۳۱۲	۳۷۴	...	بدنه اتومبیل
۳۹۵۷۸	۲۹۸۲	۵۹۵۱۳	۹۹۷	۳۷۹۳	...	شخص ثالث و مازاد..
۸۶۴۸۶	۶۸۰۱۱	۵۴۵۸۶	۳۲۹۴۱	۱۲۲۰۸	...	درمان
.	کشتی
.	هواپیما
۲۱۶	۵	۸۶	۴	۱۵۸	...	مهندسی
.	پول
۳۸۱۵	۱۱۲	۶۴۴۸	۲۰	مسئولیت
.	اعتبار
.	نفت و انرژی
۵۲۷۸	۱۶۸	۱۲۷۳۳	۱۷۹	زندگی(عمر)
.	سایر

۱۴-۱۱- تعداد و مبلغ خسارت واقع شده در شرکت‌های منتخب برحسب نوع بیمه (دنباله)

(میلیون ریال)

۱۳۹۶		۱۳۹۵		۱۳۹۴		نوع بیمه
مبلغ	تعداد	مبلغ	تعداد	مبلغ	تعداد	
۳۳۸۹۳۰۴	۱۰۹۸۰۸۹	۲۸۷۸۱۲۶	۵۱۳۲۸۳	۲۳۹۶۳۱۹	۱۵۷۳۴۰	بیمه ایران
۴۶۴۸۱	۷۰۱	۸۱۸۶۴	۲۲۳۳	۶۷۵۳۰	۱۵۸۶	آتش سوزی
.	.	۳۶	۴	۴	۱	باربری
۶۲۰۳	۴۲۷	۱۳۳۰۶	۴۶۲	۲۴۰۱۷	۴۷۲	حوادث
۸۷۹۷۳	۲۴۵	۹۸۵۸۹	۲۲۴	۷۷۹۶۸	۲۵۰	حوادث راننده
۱۵۵۳۲۳	۶۱۵۴	۱۳۲۳۳۸	۸۴۱۴	۱۱۷۰۴۳	۴۷۲۳	بدنه اتومبیل
۱۵۰۴۲۶۳	۱۷۹۸۶	۱۲۵۸۳۵۰	۱۶۰۷۰	۱۰۳۱۶۷۹	۱۵۱۲۶	شخص ثالث و مازاد...
۱۲۶۴۳۶۵	۱۰۶۷۷۵۸	۱۰۱۸۲۰۶	۴۸۰۹۵۰	۸۶۱۰۹۴	۱۳۱۶۴۷	درمان
.	کشتی
.	.	.	.	۳۳۱۷	۱	هواپیما
۱۶۶۰۸	۴۵	۴۹۷۰	۵۸	۸۷۱۰	۶۷	مهندسی
.	پول
۲۴۸۹۵۱	۱۸۰۸	۲۱۱۲۷۲	۱۷۲۱	۱۵۱۹۰۷	۱۵۰۶	مسئولیت
.	اعتبار
.	نفت و انرژی
۵۹۱۳۷	۲۹۶۵	۵۹۱۶۵	۲۱۴۶	۵۲۹۵۰	۱۹۶۱	زندگی (عمر)
.	.	۳۰	۱	.	.	سایر
۴۳۶۹۶۵	۲۸۴۹۴	۴۷۳۵۹۲	۴۰۴۲۷	۳۲۶۵۵۱	۴۷۷۹۸	بیمه دانا
۲۸۱۹	۵۶	۹۱۷۶	۲۶۲	۷۵۴۳	۱۰۵	آتش سوزی
۸۵	۱	۷۷۵	۱۰	۹۶۶	۱۵	باربری
۲۶۵	۳۱	۶۲۶	۴۶	۱۱۰۵	۳۲	حوادث
۵۸۱۹	۱۲	۱۰۰۵۱	۹	۱۱۳۳۸	۱۷	حوادث راننده
۱۵۶۶۱	۹۳۲	۱۷۲۹۶	۱۰۴۷	۱۱۲۰۸	۷۴۹	بدنه اتومبیل
۱۶۸۳۲۳	۳۰۶۹	۲۰۰۳۴۰	۴۲۵۱	۱۵۷۱۲۱	۳۸۴۵	شخص ثالث و مازاد.
۲۱۱۷۸۵	۲۳۴۹۷	۲۰۴۱۴۹	۳۳۹۴۶	۱۱۶۲۹۳	۴۲۶۶۷	درمان
.	کشتی
.	.	۱۵۰۰	۱	۱۹۵۵	۱	هواپیما
۲۹۵	۱۶	۷۵۵	۱۰	۱۴۵۶	۱۰	مهندسی
.	پول
۱۲۹۰۰	۱۹۶	۱۰۱۴۵	۱۸۹	۱۰۹۸۷	۱۲۵	مسئولیت
.	اعتبار
.	نفت و انرژی
۱۸۲۳۱	۶۴۰	۱۶۸۳۰	۵۱۳	۴۹۲۵	۷۰	زندگی (عمر)
۷۸۲	۴۴	۱۹۴۹	۱۴۳	۱۶۵۴	۱۶۲	سایر

۱۴-۱۱- تعداد و مبلغ خسارت واقع شده در شرکت‌های منتخب برحسب نوع بیمه (دنباله)

(میلیون ریال)

۱۳۹۸		۱۳۹۷		نوع بیمه
مبلغ	تعداد	مبلغ	تعداد	
۳۷۹۱۶۴۹	۲۳۹۸۵۵	۳۲۴۴۹۹۶	۲۳۷۵۳۸	بیمه ایران
۱۱۲۰۸۴	۱۲۱۷	۷۷۶۰۲	۱۱۹۵	آتش سوزی
.	.	.	.	باربری
۷۲۲۳	۳۹۴	۶۸۸۷	۳۸۲	حوادث
۲۷۷۴۸۷	۷۹۷	۲۰۴۱۴۰	۷۷۵	حوادث راننده
۲۸۲۰۶۴	۷۲۷۶	۲۰۱۲۳۸	۷۰۸۳	بدنه اتومبیل
۲۴۲۷۰۷۴	۲۴۲۹۶	۲۰۱۳۱۰۷	۲۲۹۰۴	شخص ثالث و مازاد
۲۶۱۱۱۹	۲۰۰۵۶۳	۴۱۷۷۳۳	۲۰۰۱۸۶	درمان
.	۱	۹	۱	کشتی
.	.	.	.	هواپیما
۹۳۳۶	۴۲	۵۷۱۵	۴۲	مهندسی
.	.	.	.	پول
۲۷۵۵۰۹	۱۷۳۷	۲۳۸۵۱۰	۱۶۹۱	مسئولیت
.	.	.	.	اعتبار
.	.	.	.	نفت و انرژی
۱۳۹۷۵۳	۳۵۳۲	۸۰۰۵۵	۳۲۷۹	زندگی (عمر)
.	.	.	.	سایر
۱۶۸۶۸۰۰	۴۸۴۵۱	۷۳۴۴۹۱	۳۵۲۲۶	بیمه دانا
۴۸۶۷	۷۶	۵۵۲۸	۱۲۰	آتش سوزی
۳۳۱۱۰۷	۶	۵۵۰	۲۲۹	باربری
۳۷۹۰۲۸	۳۶	۴۰۸۲	۲۱۵	حوادث
۱۸۱۱۴	۷۲	۲۱۸۳۹	۸۷	حوادث راننده
۷۶۳۷۵	۲۳۵۶	۳۴۵۷۶	۱۶۱۴	بدنه اتومبیل
۵۴۸۷۹۴	۶۷۱۳	۳۱۸۲۳۰	۵۸۲۲	شخص ثالث و مازاد
۲۵۱۱۵۰	۳۷۵۹۴	۲۸۲۲۹۲	۲۵۵۳۲	درمان
.	.	.	.	کشتی
.	.	.	.	هواپیما
۷۵	۵	۹۳	۵	مهندسی
.	.	.	.	پول
۲۵۶۹۰	۲۸۵	۱۹۹۹۵	۲۶۲	مسئولیت
.	.	.	.	اعتبار
.	.	.	.	نفت و انرژی
۵۱۶۰۰	۱۳۰۸	۴۶۴۳۶	۱۳۲۳	زندگی (عمر)
.	.	۸۷۰	۱۷	سایر

۱۱-۱۴- تعداد و مبلغ خسارت واقع شده در شرکت‌های منتخب برحسب نوع بیمه (دنباله)

(میلیون ریال)

۱۳۹۰		۱۳۸۵		۱۳۸۰		نوع بیمه
مبلغ	تعداد	مبلغ	تعداد	مبلغ	تعداد	
۱۰۱۶۴۹	۱۶۷۲	۳۲۵۵۱	۶۲۹۹	۵۸۸۶	۱۳۷۳	بیمه البرز
۵۶۲۴	۱۹۷	۲۳۰۱	۱۳۱	۲۵۸	۸۰	آتش سوزی
۱۲۸	۶	۲۱۴	۱۷	۹	۳	باربری
۶۲۷	۴۰	۲۰۸	۵۹	۲۹	۳۸	حوادث
۱۳۴۵	۱۶	۱۰۱۴	۴۷	۵۹۷	۲۸	حوادث راننده ..
۱۳۷۴۹	۱۶۳۱	۷۴۰۵	۱۳۴۷	۳۷۷	۲۰۸	بدنه اتومبیل ... شخص ثالث و
۵۹۲۷۱	۲۴۰۹	۱۷۲۷۰	۱۶۴۶	۴۴۴۳	۹۰۳	مازاد.....
۱۳۵۸۲	۴۰۶۰	۲۹۹۳	۲۹۵۹	۵۶	۱۰۱	درمان.....
۱۹	۲	کشتی
.	هوایما
۱۳۶	۷	۶	۱	۹۵	۳	مهندسی
.	پول
۶۶۶۳	۲۹۲	۱۰۱۹	۷۹	۷	۷	مسئولیت
.	اعتبار.....
.	نفت و انرژی.....
۴۸۵	۱۲	۱۲۱	۱۳	۱۵	۲	زندگی(عمر).....
.	سایر.....
۳۷۳۵۱۷	۲۸۹۱۹	۲۶۸۵۲۵	***	۷۱۸۹۲	***	بیمه آسیا
۴۵۰۲	۲۹۹	۳۰۴۲	***	۲۱۱۲	***	آتش سوزی
۳۹۸۲	۱۴۱	۹۹۴	***	۱۱۰۷	***	باربری
۱۰۳۱	۱۰۶	۲۲۱۹	***	۲۷۱۶	***	حوادث
۱۰۷۱۴	۱۴۴	۷۴۴۹	***	۴۷۹	***	حوادث راننده..
۲۹۵۲۳	۳۰۲۴	۲۱۲۵۳	***	۳۷۰۸	***	بدنه اتومبیل ... شخص ثالث و
۲۶۰۳۹۱	۱۰۹۶۰	۲۲۷۷۰۱	***	۵۷۱۰۵	***	مازاد.....
۳۴۴۴۴	۱۲۸۵۸	۲۲۱۵	***	۲۹۲۵	***	درمان.....
.	.	.	***	.	***	کشتی
.	.	.	***	.	***	هوایما
۱۳۶	۸	۲۳۹	***	.	***	مهندسی
.	.	.	***	.	***	پول
۱۵۹۲۸	۵۶۶	۴۴۱	***	.	***	مسئولیت
.	.	.	***	.	***	اعتبار.....
.	.	.	***	.	***	نفت و انرژی.....
۱۲۹۳۶	۸۱۳	۲۹۷۲	***	۱۷۴۰	***	زندگی(عمر).....
.	.	.	***	.	***	سایر.....

۱۴-۱۱- تعداد و مبلغ خسارت واقع شده در شرکت‌های منتخب برحسب نوع بیمه (دنباله)

(میلیون ریال)

۱۳۹۶		۱۳۹۵		۱۳۹۴		نوع بیمه
مبلغ	تعداد	مبلغ	تعداد	مبلغ	تعداد	
۳۳۷۰۷۰	۹۶۰۸	۳۶۴۰۰۹	۱۲۳۳۲	۲۷۶۱۳۰	۱۱۴۸۰	بیمه البرز
۱۵۰۸۹	۳۴۱	۳۹۸۲۸	۱۴۷۶	۳۲۸۰۱	۸۱۷	آتش سوزی
۹۲۰	۱۰	۸۷۱	۱۲	۱۳۹۴	۱۷	باربری
۱۰۴۲	۴۷	۲۹۲۷	۷۱	۳۰۶۶	۵۸	حوادث
۱۳۴۸۱	۲۹	۱۵۶۶۱	۱۷	۳۸۷۲	۱۴	حوادث راننده
۳۱۰۲۸	۱۵۱۳	۲۴۲۱۹	۱۱۸۷	۲۴۶۷۰	۱۰۵۰	بدنه اتومبیل
۱۸۷۳۲۰	۲۰۰۵	۱۸۰۴۷۸	۲۳۱۷	۱۳۱۵۹۵	۲۱۶۲	شخص ثالث و
۴۷۴۶۷	۴۷۸۳	۵۳۹۵۴	۶۱۳۲	۴۶۵۶۴	۶۵۴۰	درمان
۵۱	۵	۲۰	۳	۷۴	۷	کشتی
.	هواپیما
۱۰۲	۴	۲۱۱	۶	۱۴۰۹	۴	مهندسی
.	.	۴۵	۱	.	.	پول
۲۴۵۹۵	۲۵۴	۱۷۳۰۴	۲۸۷	۱۴۴۲۴	۲۵۲	مسئولیت
.	اعتبار
.	نفت و انرژی
۱۵۹۸۰	۶۱۶	۲۸۴۸۶	۸۲۲	۱۶۲۶۱	۵۵۹	زندگی(عمر)
۵-	۱	۵	۱	.	.	سایر
۱۱۴۴۸۰۵	۴۷۸۷۳	۹۵۹۶۱۳	۴۱۴۶۸	۷۲۲۰۶۰	۳۵۱۷۵	بیمه آسیا
۵۴۴۱۵	۴۲۵	۴۷۲۹۶	۸۳۳	۲۷۳۰۰	۶۲۲	آتش سوزی
۱۷۵۱	۵۶	۱۲۷۶	۴۷	۱۰۸۶	۴۸	باربری
۲۷۶۴	۲۰۵	۱۸۴۷	۱۷۱	۱۰۱۲	۱۵۳	حوادث
۴۲۹۶۹	۷۵	۳۵۹۶۸	۷۲	۲۹۲۴۴	۵۴	حوادث راننده
۸۵۱۸۵	۲۵۹۵	۷۳۲۴۵	۲۱۸۰	۵۴۱۵۵	۱۹۸۷	بدنه اتومبیل
۵۹۴۳۷۲	۸۴۱۷	۵۱۵۷۲۱	۷۵۶۱	۳۷۴۳۲۵	۵۹۶۵	شخص ثالث و
۲۳۶۲۶۲	۳۲۱۹۲	۱۸۸۷۵۱	۲۷۸۸۷	۱۵۶۷۱۹	۲۳۹۵۴	درمان
.	کشتی
.	هواپیما
۲۳۳۵	۸۰	۲۷۶۴	۷۴	۲۰۵۳	۷۵	مهندسی
.	.	.	.	۶۴۲	۴	پول
۵۸۶۴۸	۱۱۳۷	۳۸۸۳۹	۸۶۴	۳۳۵۸۱	۸۳۷	مسئولیت
.	اعتبار
.	نفت و انرژی
۶۶۱۰۴	۲۶۹۱	۵۳۹۰۶	۱۷۷۹	۴۱۹۴۳	۱۴۷۶	زندگی(عمر)
.	سایر

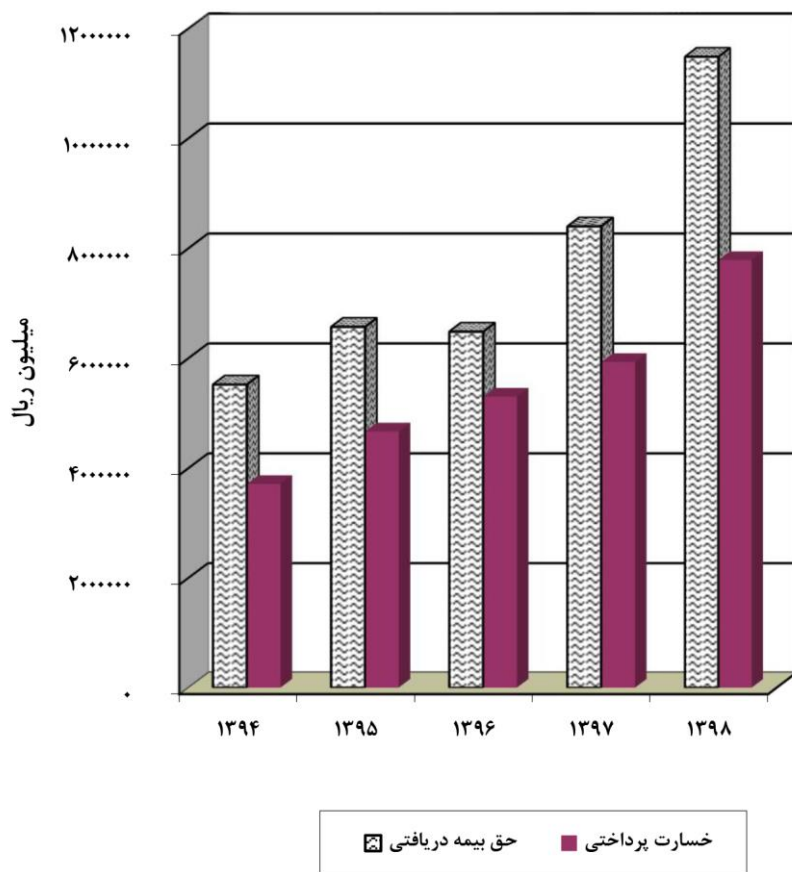
۱۴-۱۱- تعداد و مبلغ خسارت واقع شده در شرکت‌های منتخب برحسب نوع بیمه (دنباله)

(میلیون ریال)

۱۳۹۸		۱۳۹۷		نوع بیمه
مبلغ	تعداد	مبلغ	تعداد	
۵۹۱۴۳۲	۱۶۶۳۱	۴۴۰۹۰۰	۱۴۷۰۴	بیمه البرز
۱۶۹۰۰	۲۳۹	۲۴۶۶۲	۳۰۰	آتش سوزی
۵۶۲۳	۱۶	۱۰۴۷	۱۶	باربری
۳۱۵	۲۵	۷۷۰	۳۵	حوادث
۳۱۱۶۳	۹۸	۲۶۶۶۶	۷۴	حوادث راننده
۷۳۰۷۲	۱۴۸۵	۴۶۵۳۹	۱۸۱۳	بدنه اتومبیل
۲۸۳۰۶۵	۲۴۹۵	۱۹۳۸۷۰	۲۷۶۵	شخص ثالث و مازاد
۱۴۵۷۶۳	۱۱۴۲۰	۱۰۰۲۶۱	۸۴۲۷	درمان
.	.	۳۶	۷	کشتی
.	.	.	.	هوایما
۱۹۲	۶	۲۰۷	۳	مهندسی
.	.	.	.	پول
۳۹۵۷۷	۳۷۶	۲۳۸۹۵	۳۵۳	مسئولیت
.	.	.	.	اعتبار
.	.	.	.	نفت و انرژی
۷۷۶	۴۵۲	۲۲۹۴۷	۹۱۱	زندگی (عمر)
۱۹۸۶	۲۶	.	.	سایر
۱۷۱۷۳۱۵	۶۰۸۰۲	۱۵۱۸۸۴۲	۵۱۷۶۴	بیمه آسیا
۱۳۰۵۶۰	۵۷۸	۵۶۰۲۰	۶۶۲	آتش سوزی
۱۸۳۲۴	۱۰۱	۱۲۹۵	۲۱	باربری
۲۷۱۰	۱۶۸	۲۳۷۳	۱۱۶	حوادث
۹۰۰۱۴	۴۰۰	۶۲۱۱۸	۱۸۶	حوادث راننده
۱۷۶۳۸۸	۳۰۳۶	۱۱۹۳۸۲	۲۷۷۱	بدنه اتومبیل
۸۰۸۳۶۹	۱۰۶۷۳	۸۳۶۶۵۲	۷۸۱۶	شخص ثالث و مازاد
۳۶۷۷۵۳	۴۲۶۴۹	۳۳۱۴۱۰	۳۷۵۹۵	درمان
.	.	.	.	کشتی
.	.	.	.	هوایما
۴۵۶۲	۶۴	۲۹۹۵	۶۷	مهندسی
۵۳۱	۱	.	.	پول
۵۵۸۵۵	۱۰۱۶	۵۰۰۴۷	۵۷۲	مسئولیت
.	.	.	.	اعتبار
.	.	.	.	نفت و انرژی
۶۲۲۴۹	۲۱۱۶	۵۶۵۵۰	۱۹۵۸	زندگی (عمر)
.	.	.	.	سایر

ماخذ - سرپرستی بیمه ایران، دانا، البرز و آسیا استان مازندران.

نمودار ۲-۱۴ - حق بیمه دریافتی و خسارت پرداختی توسط شرکت‌های بیمه سال‌های :
۱۳۹۴-۹۸



(منبع: جدول ۱۴-۱۰ و ۱۴-۱۱)

۱۴-۱۲- مشخصات عمومی شرکت‌های تعاونی اعتبار فعال (میلیون ریال)

سال و شهرستان	تعداد	عضو	شاغلان	سرمایه
..... ۱۳۸۰	۲۱	۲۳۷۳۴	۱۷۵۷۷	۱۵۰۰۴۹
..... ۱۳۸۵	۲۶	۲۴۷۸۹	۱۷۷۷۲	۱۵۲۱۰۱
..... ۱۳۹۰	۲۶	۲۴۷۸۹	۱۷۷۷۲	۱۵۲۱۰۱
..... ۱۳۹۴	۲۶	۲۴۷۸۹	۱۷۷۷۲	۱۵۲۱۰۱
..... ۱۳۹۵	۲۶	۲۴۷۹۹	۱۷۷۷۲	۱۵۱۹۵۶
..... ۱۳۹۶	۲۴	۲۴۳۹۴	۱۷۷۴۴	۱۵۲۶۰۰
..... ۱۳۹۷	۲۵	۲۴۷۹۶	۱۷۷۵۴	۱۵۲۹۰۰
..... ۱۳۹۸	۲۴	۲۴۶۷۶	۱۷۷۵۰	۵۲۸۶۸۱
..... آمل	۰	۰	۰	۰
..... بابل	۰	۰	۰	۰
..... بابلسر	۱	۱۵۶	۱۵۶	۴۱
..... بهشهر	۳	۱۰۵۵	۱۱	۳۶۶
..... تنکابن	۰	۰	۰	۰
..... جویبار	۰	۰	۰	۰
..... چالوس	۱	۱۶۸	۲	۲۰۰
..... رامسر	۰	۰	۰	۰
..... ساری	۱۷	۲۲۹۹۰	۱۷۵۷۱	۵۲۷۶۶۴
..... سوادکوه	۰	۰	۰	۰
..... سوادکوه شمالی	۰	۰	۰	۰
..... سیمرغ	۰	۰	۰	۰
..... عباس آباد	۰	۰	۰	۰
..... فریدونکنار	۰	۰	۰	۰
..... قائمشهر	۲	۳۰۷	۱۰	۴۱۰
..... کلاردشت	۰	۰	۰	۰
..... گلوگاه	۰	۰	۰	۰
..... محمودآباد	۰	۰	۰	۰
..... میاندورود	۰	۰	۰	۰
..... نکا	۰	۰	۰	۰
..... نور	۰	۰	۰	۰
..... نوشهر	۰	۰	۰	۰

ماخذ - اداره کل تعاون، کار و رفاه اجتماعی استان مازندران.