

## فصل شانزده :



بهریستی و تامین اجتماعی



### مقدمه

فعالیت‌های مربوط به بهزیستی و تامین اجتماعی در قالب خدمات حمایتی (غیر بیمه‌ای) و بیمه‌ای توسط سازمان‌ها و مراکز متعدد دولتی و غیردولتی انجام می‌گیرد. اما به علت عدم دسترسی به آمارهای بخش غیر دولتی، اطلاعات آماری این فصل فقط مربوط به خدماتی است که توسط سازمان‌های عمده دولتی ارائه می‌شود، به استثنای خدمات صورت گرفته توسط مراکز غیر دولتی که تحت نظارت سازمان بهزیستی کشور قرار دارند.

شایان ذکر است، از سال ۱۳۹۱، سازمان بیمه خدمات درمانی، به سازمان بیمه سلامت ایران، مطابق با قانون پنجم توسعه، تغییر نام یافته است.

### الف) خدمات حمایتی (غیر بیمه‌ای)

مجموعه‌ای از تدابیر و فعالیت‌های مددکاری، مشاوره‌ای و سایر خدمات اجتماعی و توانبخشی است که به منظور تامین نیازهای اساسی گروه‌های کم درآمد و ارتقای سطح زندگی آن دسته از آسیب‌دیدگان جامعه، خانواده‌های شهدا، اسرا و

مفقودین و جانبازان صورت می‌گیرد. سازمان‌های فعال در این زمینه عبارتند از:

#### ۱- سازمان بهزیستی کشور

تا قبل از سال ۱۳۵۹، واحدهای مختلفی عهده‌دار انجام خدمات مربوط در سطح کشور بودند که در سال ۱۳۵۹ با ادغام آن واحدها، سازمان بهزیستی کشور تشکیل شد. آمارهای مربوط به فعالیت‌های بهزیستی که توسط واحدهای ذی‌ربط به روش ثبتي تهیه و ارائه شده از سال ۱۳۴۵ تاکنون در سالنامه آماری کشور درج شده است.

#### ۲- کمیته امداد امام خمینی ره

این کمیته که در سال ۱۳۵۷ به منظور رسیدگی به امور محرومان جامعه و کمک به آنان تاسیس شد. از سال ۱۳۶۱ تاکنون، آمار نتایج فعالیت‌های خود را به روش ثبتي گردآوری و ارائه کرده است.

#### ۳- بنیاد شهید و امور ایثارگران

بنیاد شهید و امور ایثارگران در سال ۱۳۸۳ از ادغام بنیاد شهید و بنیاد مستضعفان و جانبازان

۱۳۴۵ در سالنامه‌های آماری کشور درج شده است.

#### ۲- سازمان بیمه خدمات درمانی

این سازمان بر اساس قانون بیمه همگانی خدمات درمانی کشور مصوب ۱۳۷۳، تاسیس و آمارهایی که در این زمینه به روش ثبتی تهیه و ارائه می‌شود از سال ۱۳۷۴ در دسترس می‌باشد. شایان ذکر است قبل از تاسیس این سازمان، قانون بیمه خدمات درمانی کارکنان دولت در سال ۱۳۵۱، به تصویب رسید و از سال ۱۳۵۳، توسط وزارت بهداشتی وقت به مرحله اجرا گذاشته شد.

#### ۳- صندوق بیمه کشاورزان، روستائیان و

##### عشایر

این صندوق از سال ۱۳۸۴ فعالیت خود را در جهت ارائه خدمات بیمه‌های اجتماعی مطلوب و امکان دسترسی آسان به کلیه آحاد جامعه هدف آغاز کرده است. اطلاعات مربوط به صندوق بیمه کشاورزان، روستائیان و عشایر برای نخستین بار در سال ۱۳۸۶ انتشار یافت.

#### ۴- سازمان بازنشستگی کشوری

اداره امور بازنشستگان و ارائه‌ی خدمات بازنشستگی طی سال‌های ۱۳۰۱ تا ۱۳۵۳، توسط وزارتخانه‌ها، سازمان‌ها صورت گرفته است، اما اطلاعات مربوط به بازنشستگان و وظیفه‌بگیران مشترک صندوق بازنشستگی کشوری، برای نخستین بار در سال ۱۳۵۰ انتشار یافت. صندوق بازنشستگی کشوری به صورت مؤسسه‌ای مستقل از

انقلاب اسلامی به وجود آمد. این دو بنیاد، به ترتیب در سال‌های ۱۳۵۸ و ۱۳۵۷، به منظور رسیدگی به آمارهای مربوط به فعالیت‌های این دو نهاد به ترتیب از سال ۱۳۷۰ و ۱۳۷۳، در دسترس است.

#### ۴- جمعیت هلال احمر جمهوری اسلامی

##### ایران

این سازمان در سال ۱۳۰۲ با نام جمعیت شیر و خورشید سرخ ایران تاسیس شد. آمار فعالیت‌های این جمعیت به روش ثبتی تهیه می‌شود، از سال ۱۳۴۵ تاکنون در سالنامه آماری کشور درج شده است.

#### ب) خدمات بیمه‌ای

این خدمات که بر اساس مشارکت بیمه شده، کارفرما و دولت شکل می‌گیرد به صورت‌های مختلف به اجرا در می‌آید. خدمات بیمه‌ای شامل: بیمه درمانی، بازنشستگی، از کار افتادگی، بیکاری، حوادث ناشی از کار، فوت، ایام بارداری و کمک هزینه عائله‌مندی می‌باشد. سازمان‌های فعال در این زمینه عبارتند از:

#### ۱- سازمان تامین اجتماعی

در سال ۱۳۰۹، اولین اقدام در مورد بیمه کارگران در قبال حوادث ناشی از کار شروع شد و با تاسیس این سازمان در سال ۱۳۵۴، قشرهای بیمه شده و نوع حمایت‌های انجام شده نیز گسترش بیشتری یافت. آمارهایی در این زمینه به روش ثبتی جمع‌آوری و ارائه می‌شود از سال

توانایی‌های موجود در فرد معلول به کار گرفته می‌شود.

**خدمات پیشگیری:** به مجموعه تدابیری اطلاق می‌شود که برای جلوگیری از بروز و یا گسترش پدیده‌ای خاص در یک مجموعه ویژه، صورت می‌گیرد.

**مرکز مشاوره تلفنی (صدای مشاور):** مرکزی است که به منظور رفع اختلالات و مشکلات روان - اجتماعی و یا ارتقاء سطح زندگی و توانمندی تماس گیرندگان، به صورت تلفنی، خدمات مشاوره‌ای و روانشناختی ارائه می‌کند.

**مرکز مشاوره ژنتیک:** مرکزی است که خدمات تشخیصی، پیشگیری و مشاوره‌ای بیماری‌های مادرزادی و ارثی و یا پیش‌بینی سطح سلامت افراد در ارتباط با این بیماری‌ها را ارائه می‌دهد.

**معتاد:** به فردی گفته می‌شود که به یکی از مواد افیونی اعتیادزا وابستگی شیمیایی و رفتاری پیدا کرده، به طوری که در صورت قطع این عمل، با مشکلات جسمی، روانی و رفتاری و یا باهم روبرو می‌شود.

**سالمنند:** به افراد ۶۰ ساله و بیش‌تر گفته می‌شود.

**نافذ رشد (اوتیسم):** فردی است که با نشانه‌هایی در زمینه‌های رفتاری مشخص، شامل اشکال در ارتباط اجتماعی، اشکال در رفتارها و علایق و یا انجام فعالیت‌های تکراری و محدود مشخص می‌شود. علایم این اختلال بصورت طیفی از خفیف تا خیلی شدید بروز می‌کند.

ابتدای سال ۱۳۵۴ تاسیس و فعالیت خود را آغاز نموده است.

شایان ذکر است، تمامی سازمان‌های مذکور، آمارهای خود را به روش ثبتی تولید می‌کنند.

### تعاریف مفاهیم

**خدمات اجتماعی:** مجموعه‌ای از تدابیر خدمات غیر بیمه‌ای است که به منظور کمک به تامین حداقل نیازهای اساسی گروه‌های کم‌درآمد و نیازمند جامعه، ارائه می‌شود.

**مجتمع خدمات اجتماعی:** واحدی است اجرایی، که دو یا چند فعالیت از فعالیت‌های برنامه حمایت از افراد و خانواده‌های بی‌سرپرست و نیازمند را، به مددجویان ارائه می‌دهد.

**کودک بی‌سرپرست:** کودکی است که بنا به دلالی به طور دائم یا موقت از سرپرستی مؤثر و با صلاحیت محروم شده است (قانون تامین زنان و کودکان).

**مهدکودک:** مؤسسه‌ای است که بر طبق ضوابط و مقررات، با کسب مجوز از سازمان بهزیستی استان برای نگهداری، مراقبت، پرورش و شناخت استعدادهای کودکان در ابعاد زیستی، روانی و اجتماعی در سه بخش شیرخوار (۳ تا ۲۴ ماه)، نوپا (۲ تا ۳ سال) و نوباوه (۳ تا ۷ سال) تامین می‌شود.

**خدمات توانبخشی:** به مجموعه‌ای از خدمات پزشکی، پیراپزشکی، آموزشی، حرفه‌ای و اجتماعی گفته می‌شود که به منظور به حداکثر رساندن

حمایتی، حمایت یک یا چند تیم را عهده دار می‌شود.

**درآمدهای اختصاصی کمیته امداد امام خمینی:** درآمدهای اختصاصی کمیته امداد به سه دسته کلی شامل: کمک‌های مردمی و سازمان‌ها، کمک‌های مجتمع اقتصادی، وجوه امانی و شرعی و درآمدهای محلی ناشی از فعالیت‌های اقتصادی تقسیم می‌شود.

**خانواده شاهد:** به پدر، مادر، همسر و فرزند شهید، مفقودالایر و اسیر، خانواده شاهد گفته می‌شود.

**ایشانگر:** به فردی گفته می‌شود که برای استقرار و حفظ دستاوردهای انقلاب اسلامی و دفاع از کیان نظام جمهوری اسلامی ایران، استقلال و تمامیت ارضی کشور، مقابله با تهدیدات و تجاوزات دشمنان داخلی و خارجی انجام وظیفه نموده و شهید، مفقودالایر، جانباز، اسیر، آزاده و رزمنده شناخته شود.

**والدین حقوق بگیر شاهد:** به والدین تحت تکفل شاهد گفته می‌شود که بر اساس احکام صادره از سوی سازمان‌ها و یگان‌های ذی‌ربط (شهادی مستخدم) و احکام همترازی (شهادی غیرمستخدم) حقوق و مزایای ماهیانه دریافت می‌نمایند.

**والدین مستمری‌بگیر شاهد:** به والدین غیر تحت تکفل شاهد گفته می‌شود (که بر اساس قانون مصوب آبان ۱۳۷۵ مجلس شورای اسلامی و اصلاحیه آن) مستمری ماهیانه دریافت می‌نمایند.

**معلول:** فردی است که به علت اختلال فیزیکی (جسمی، حرکتی، حسی)، ذهنی و یا روانی دچار محدودیت در عملکرد فردی و یا اجتماعی باشد.

**معلول تحت پوشش:** معلولی که منطبق با ضوابط خدماتی و حمایتی سازمان بهزیستی با تشکیل پرونده تحت پوشش قرار می‌گیرد و طی برنامه مدون در مدت زمان مشخص زمینه‌های اشتغال و توانمندی وی فراهم شده و از چرخه حمایت خارج می‌شود.

**خدمات درمانی:** این خدمات تحت عناوین درمان سرپایی، بستری، نسخه‌پیچی، اعزام بیمار، تحویل وسایل توانبخشی، زایمان و ... در مورد تمامی افراد خانوارهای واجد شرایط استفاده از کمک‌های درمانی انجام می‌شود.

**زنان سرپرست خانوار نیازمند مورد حمایت:** به زنان نیازمند مورد حمایتی اطلاق می‌گردد که به دلیل فقدان سرپرست، فوت، از کار افتادگی، طلاق، معلولیت و بیماری سرپرست و یا استیصال و درماندگی مورد حمایت اشخاص حقیقی یا دستگاه‌ها، نهادها و یا مؤسسات حمایتی قرار می‌گیرد.

**مددجوی نیازمند موردی:** به مددجویی گفته می‌شود که به دلیل نیاز پیش آمده در یک یا چند نوبت از امکانات حمایتی و پیش بینی شده سازمان‌های حمایتی ذی‌ربط بهره مند شود.

**حامی کمیته امداد:** به شخص حقیقی یا حقوقی اطلاق می‌شود که طبق دستورهای دستگاه‌های

**ایثارگر حالت اشتغال بگیر:** مستخدمین شهید، جانباز از کار افتاده کلی، آزاده جانباز از کار افتاده کلی و مفقودالثر انقلاب اسلامی و جنگ تحمیلی، به منزله شاغل تلقی واز لحاظ پرداخت حقوق یا اجرت و فوق‌العاده شغل، مزایای مستمر، ارتقای گروه و... همانند مستخدمین شاغل با دو گروه بالاتر و یا عنوان مشابه توسط دستگاه‌های ذیربط با آنان رفتار خواهد شد و بر اساس مقررات استخدامی مربوطه، با سنوات مقرر، بازنشسته شده و پس از آن از حقوق بازنشستگی یا مستمری مربوط بهره‌مند می‌شوند.

**جانباز:** به ایثارگری گفته می‌شود که سلامتی خود را در راه تکوین، شکوفایی، دفاع و حفظ دستاوردهای انقلاب اسلامی و کیان جمهوری اسلامی ایران، استقلال و تمامیت ارضی کشور، مقابله با تهدیدات و تجاوزات دشمن و عوامل ضد انقلاب و اشرار از دست داده و به اختلالات و نقص‌های جسمی یا روانی دچار شود.

**حق پرستاری جانباز:** مبلغی است که از سوی بنیاد شهید و امور ایثارگران (بر اساس ضوابط مربوطه) به منظور حفظ سلامت جانبازان ۵۰ درصد و بالاتر، اعصاب و روان و شیمیایی به آنها پرداخت می‌شود.

**درصد جانبازی:** عبارت است از میزان آسیب‌دیدگی جسمی و روانی که توسط کمیسیون پزشکی بنیاد شهید و امور ایثارگران مشخص و حسب مورد تجدیدنظر خواهد شد.

**کمک معیشت جانباز:** مبلغی است که از سوی بنیاد شهید و امور ایثارگران به جانبازی که حقوقش کمتر از کف تعریف شده در دستورالعمل ترمیم حقوق باشد پرداخت می‌شود.

**بیمه شده:** فردی است که با پرداخت مبالغی به عنوان حق بیمه، حق استفاده از مزایای مندرج در قانون سازمان بیمه‌گر را دارد.

**بیمه شده اجباری:** بیمه شده‌ای است که به دستور کارفرما یا نماینده او در محلی به نام کارگاه کار می‌کند و مزد یا حقوق دریافت می‌کند.

**بیمه شده اختیاری:** اشخاصی که طبق تبصره ماده ۸ قانون تامین اجتماعی به علتی غیر از علل مندرج در قانون مذکور از ردیف بیمه‌شدگان اجباری خارج می‌شوند، به موجب آیین‌نامه و مقررات مربوطه می‌توانند با انعقاد قرارداد، بیمه خود را به طور اختیاری ادامه دهند.

**بیمه شده توافقی:** فردی است که بدون رابطه مزدبگیری و براساس توافق سازمان تامین اجتماعی با شخص حقوقی ذیربط، تحت پوشش قرار می‌گیرد.

**بیمه شده اصلی:** بیمه شده‌ای است که رأساً مشمول مقررات مندرج در قانون سازمان بیمه‌گر می‌شود.

**بیمه شده تبعی (خانواده بیمه شده):** شخص یا اشخاصی هستند که به تبع بیمه شده اصلی می‌توانند از مزایای مقرر در قانون سازمان بیمه‌گر استفاده کنند.

**بیمه شده حرف و مشاغل آزاد:** بیمه شده‌ای است که برای انجام حرفه و شغل مورد نظر با داشتن کارگر(کارفرما) یا خود به تنهایی (خویش فرما) به استناد مجوز اشتغال صادر شده از سوی مراجع صلاحیت‌دار یا به تشخیص هیأت مدیره سازمان تامین اجتماعی به کار اشتغال دارد.

**بیمه‌ی بیکاری:** سازمان تامین اجتماعی مکلف است به افرادی که طبق مقررات قانون تامین اجتماعی، بیمه بوده و برخلاف میل و اراده خود بیکار شده‌اند و نیز آماده انجام کار می‌باشند، مقرری ایام بیکاری پرداخت کند.

**عزامت دستمزد:** به وجوهی اطلاق می‌شود که در ایام بارداری، بیماری و ناتوانی موقت برای اشتغال به کار و عدم دریافت مزد یا حقوق، به حکم قانون به جای مزد یا حقوق، به بیمه شده پرداخت می‌شود.

**کمک هزینه ازدواج:** مبلغی است که طبق شرایطی خاص، برای تامین قسمتی از هزینه‌های ازدواج، به بیمه شده پرداخت می‌شود.

**عزامت نقص عضو:** مبلغی است که به‌طور یک‌جا، برای جبران نقص عضو یا جبران تقلیل درآمد بیمه‌شده، به وی پرداخت می‌شود.

**پروتز و اروتز:** وسایل کمک پزشکی (پروتز و اروتز) وسایلی هستند که به منظور اعاده سلامت یا برای جبران نقص جسمانی یا تقویت یکی از حواس به کار می‌روند.

**کمک هزینه کفن و دفن:** مبلغ مقطوعی است که به منظور تامین هزینه‌های مربوط به کفن و دفن بیمه شده در مواردی که خانواده او این امر را به عهده می‌گیرند، پرداخت می‌گردد.

**کمک هزینه سفر و اقامت بیمار و همراه:** مبلغی است که طبق قانون به بیمه شده بیمار و همراه وی پرداخت می‌گردد.

**از کار افتاده:** فرد شاغلی که به تشخیص مراجع صلاحیت‌دار، تمام یا بخشی از توانایی کار کردن خود را از دست بدهد. این ناتوانی ممکن است ناشی از کار (حسن انجام وظیفه) یا غیر ناشی از کار باشد.

**مستمری بگیر:** فرد بازنشسته، از کار افتاده یا بازمانده (ورثه واجد شرایط) که طبق مقررات صندوق بیمه‌ای مربوط، مستمری دریافت می‌کند.

**مراکز ملکی (درمان مستقیم):** خدمات درمانی که به بیمه‌شدگان، در مراکز درمانی متعلق به سازمان بیمه‌گر ارائه می‌شود.

**مراکز طرف قرارداد (درمان غیرمستقیم):** به روشی که سازمان تامین اجتماعی تعهدات درمانی خود را از طریق خرید خدمات درمانی انجام می‌دهد، گفته می‌شود.

**درمانگاه:** به واحدی گفته می‌شود که با مجوز مراجع ذی‌صلاح تاسیس گردیده و در آن خدمات سرپایی بهداشتی-درمانی یا تشخیصی تحت نظر پزشک ارائه می‌شود.

**درمانگاه عمومی:** مکانی است که به صورت شبانه‌روزی، بیماران سرپایی را برای درمان



مشمول طرح نیروی انسانی و اعضای سازمان نظام پزشکی.

**مشترک صندوق بازنشستگی کشوری:** یک فرد از ابتدای خدمت آزمایشی تا مادامی که آخرین ورثه او حقوق وظیفه دریافت می‌کند مشترک این صندوق تلقی می‌گردد.

**بازنشستگی:** عبارت است از پایان دوران اشتغال مستخدم مشترک صندوق بازنشستگی کشوری که به موجب قانون با احراز شرایط سنی و مدت خدمت معین صورت می‌گیرد.

**حقوق بازنشستگی:** وجهی است که به موجب قانون به صورت ماهیانه به فرد بازنشسته پرداخت می‌شود. حقوق بگیران صندوق بازنشستگی کشوری شامل ۴ گروه به شرح زیر می‌باشد.

**بازنشسته:** مستخدم مشترک صندوق بازنشستگی کشوری که پس از احراز سابقه خدمت، یا سن معین و به موجب قانون با احراز سابقه خدمت، یا سن معین و به موجب قانون مدت اشتغال وی خاتمه می‌یابد و حقوق بازنشستگی دریافت می‌کند.

**از کارافتاده:** مستخدم مشترک صندوق بازنشستگی کشوری که در اثر بیماری و یا حادثه قادر به ادامه خدمت نباشد و به موجب قانون حقوق و وظیفه‌ی از کارافتادگی دریافت می‌کند.

**شاغل فوت شده:** هرگاه مستخدم رسمی در زمان اشتغال فوت کند و حداقل دارای یک ورثه مشمول دریافت حقوق و وظیفه باشد شامل فوت شده صندوق بازنشستگی کشوری نامیده می‌شود.

می‌پذیرد و حداقل دارای ۳ پزشک عمومی و متخصص است.

**درمانگاه تخصصی:** مکانی است که مطابق ضوابط و آیین‌نامه‌های وزارت بهداشت، درمان و آموزش پزشکی تاسیس می‌شود و با حضور متخصصان رشته‌های مختلف به ارائه خدمات تشخیصی و درمانی در یکی از رشته‌های تخصصی پزشکی (مانند درمانگاه تخصصی قلب و عروق) و یا تشخیص و درمان یک یا چند بیماری مشخص (مانند درمانگاه تخصصی دیابت) می‌پردازد.

**بیمه‌شده کارکنان دولت:** تمامی افراد مشمول قانون استخدام کشوری می‌باشند که کسورات بازنشستگی آنان به صندوق بازنشستگی کشوری واریز می‌شود و عائله تحت تکفل آنان در قالب این صندوق از مزایای بیمه درمان سازمان بیمه سلامت برخوردار می‌گردند.

**بیمه‌شده روستایی:** تمامی افراد ساکن در روستا که حداقل ۶ ماه از سکونت آن‌ها در روستا گذشته و هم‌چنین عشایر کوچ‌رو در قالب صندوق روستاییان، تحت پوشش بیمه درمان سازمان بیمه سلامت قرار می‌گیرند.

**بیمه‌شده سایر اقشار:** گروه‌هایی که از طریق بیمه‌گزار خود نسبت به انعقاد قرارداد با سازمان بیمه سلامت یا ادارات کل تابعه اقدام نموده و دفترچه بیمه دریافت نمایند به عنوان بیمه شدگان صندوق سایر اقشار تلقی می‌شوند مانند: خانواده معظم شهدا، جانبازان، طلاب و روحانیون، دانشجویان، مددجویان بهزیستی

سلامت، ۶۲/۸ درصد را روستائیان و ۴/۳ درصد را سایر اقشار تشکیل داده‌اند.

**بازنشسته فوت شده:** هرگاه بازنشسته یا از کار افتاده فوت کند و حداقل دارای یک ورثه‌ی مشمول دریافت حقوق وظیفه باشد بازنشسته‌ی فوت شده‌ی صندوق بازنشستگی کشوری نامیده می‌شود.

**وراث وظیفه بگیر:** شامل اشخاصی است که مورث آن‌ها مشترک صندوق بازنشستگی کشوری بوده و فوت نموده‌اند، طبق قانون استخدام کشوری از حقوق وظیفه برخوردار می‌شوند.

#### گزیده اطلاعات

در سال ۱۳۹۸، تعداد ۹۰۸ مرکز دولتی و غیردولتی تحت پوشش اداره کل بهزیستی شامل مراکز نگهداری کودکان بی سرپرست، آسیب‌های اجتماعی و مهدهای کودک، ۲۲۴۵۰۱ نفر، ارائه خدمت نموده‌اند. همچنین در این سال ۱۸۶۰۴ خانوار از اداره کل بهزیستی استان مستمری دریافت نموده‌اند.

در پایان سال ۱۳۹۸، ۱۰۷۳۹۲ کارگاه تحت پوشش سازمان تامین اجتماعی بوده است. در سال مذکور از ۱۶۲۶۹۳۰ نفر بیمه شده ۴۰/۰ درصد بیمه شده اصلی بوده‌اند که نسبت به سال گذشته ۰/۶ درصد افزایش داشته است.

در سال ۱۳۹۸، ۱۴۰۶۵۴۰ نفر بیمه شده تحت پوشش اداره‌ی کل بیمه سلامت بوده‌اند که از این تعداد؛ ۱۷/۳ درصد را کارکنان دولت، ۱/۳ درصد را ایرانیان، ۱۴/۳ درصد را بیمه همگانی

۱-۱۶- مراکز (دولتی و غیردولتی) تحت پوشش معاونت اجتماعی اداره کل بهزیستی و

افراد خدمت گیرنده

مهد کودک		آسیب‌های اجتماعی <sup>(۱)</sup>		نگهداری کودکان بی سرپرست		سال و شهرستان
تعداد کودکان	تعداد مهد	تعداد افراد	تعداد مراکز	تعداد افراد	تعداد مراکز	
۱۰۱۱۰	۱۴۳	۱۰۰۶	۱۰	۵۹۸	۴	..... ۱۳۸۰
۲۷۸۸۷	۶۴۷	۱۰۵۲	۷	۱۵۲۱	۹	..... ۱۳۸۵
۲۷۶۵۰	۷۸۸	۲۲۳۱	۱۷	۲۰۰	۱۶	..... ۱۳۹۰
۲۸۶۳۸	۸۵۰	۴۶۲۱۱	۶۴	۲۱۳	۲۰	..... ۱۳۹۴
۲۷۰۰۴	۷۸۴	۹۹۱۳۰	۸۹	۲۱۱	۱۸	..... ۱۳۹۵
۲۷۰۱۳	۷۷۵	۱۴۹۹۷۲	۱۱۱	۱۹۵	۱۸	..... ۱۳۹۶
۲۶۸۰۳	۷۵۲	۱۵۲۵۷۲	۱۱۵	۱۹۲	۱۹	..... ۱۳۹۷
<b>۲۷۶۳۵</b>	<b>۷۷۱</b>	<b>۱۹۶۶۷۴</b>	<b>۱۱۶</b>	<b>۱۹۲</b>	<b>۲۱</b>	<b>..... ۱۳۹۸</b>
۳۲۲۰	۹۲	۲۱۱۳۱	۹	۱۰	۱	..... آمل
۴۵۸۳	۱۰۵	۱۹۹۶۹	۷	۷۲	۷	..... بابل
۱۳۴۷	۴۱	۹۶۲۴	۵	۱۱	۱	..... بابلسر
۱۳۹۶	۳۰	۱۲۳۰۲	۵	۰	۰	..... بهشهر
۶۱۴	۴۳	۱۳۱۷۹	۵	۹	۱	..... تنکابن
۷۷۹	۱۷	۶۸۶۶	۵	۰	۰	..... جویبار
۸۸۱	۲۴	۱۱۳۷۴	۵	۲۲	۲	..... چالوس
۶۸۰	۱۸	۷۸۷۱	۵	۹	۱	..... رامسر
۴۲۹۵	۱۲۴	۲۰۸۷۴	۱۴	۳۲	۵	..... ساری
۱۳۶	۵	۴۳۷۲	۵	۰	۰	..... سوادکوه
۱۱۶	۳	۴۴	۲	۰	۰	..... سوادکوه شمالی
۳۱	۱	۰	۰	۰	۰	..... سیمرغ
۲۸۵	۸	۵۳۶۵	۵	۰	۰	..... عباس آباد
۷۰۲	۲۰	۷۶۳۱	۶	۰	۰	..... فریدونکنار
۲۵۷۷	۷۳	۱۳۱۱۰	۷	۸	۱	..... قائمشهر
۱۸۸	۶	۰	۰	۰	۰	..... کلاردشت
۲۶۲	۱۰	۳۶۹	۲	۰	۰	..... گلوگاه
۱۰۹۴	۳۰	۹۴۷۵	۵	۱۳	۱	..... محمودآباد
۶۵۷	۱۷	۵۱۶۱	۶	۰	۰	..... میاندورود
۱۱۹۹	۲۹	۸۷۹۸	۶	۰	۰	..... نکا
۱۰۹۱	۲۹	۸۰۱۳	۶	۰	۰	..... نور
۱۵۰۲	۴۶	۱۱۱۴۶	۶	۶	۱	..... نوشهر

(۱) شامل فعالیت واحدهای بازپروری زنان و دختران آسیب‌دیده اجتماعی، خانه سلامت، ساماندهی کودکان خیابانی، مداخله در بحران های فردی، خانوادگی و اجتماعی، مداخله در خانواده به منظور کاهش طلاق، مهمانسرای سلامت کودک و طرح تلفن کودک می باشد که در سال ۱۳۹۰ شامل اطلاعات پایگاه خدمات اجتماعی، اسکان موقت، خدمات سیار اورژانس اجتماعی و خط تلفن اورژانس اجتماعی، حمایت از مبتلایان به اختلال هویت جنسی نیز می باشد.

ماخذ- اداره کل بهزیستی استان مازندران.

۱۶-۲- مراکز روزانه، حرفه‌آموزی و کارگاه‌های تولیدی حمایتی (دولتی و غیردولتی) تحت

پوشش معاونت توانبخشی اداره کل بهزیستی و افراد خدمت گیرنده

جسمی حرکتی		دهان و بلع		ذهنی		جمع		سال و شهرستان
تعداد افراد	تعداد مراکز	تعداد افراد	تعداد مراکز	تعداد افراد	تعداد مراکز	تعداد افراد	تعداد مراکز	
۰	۰	۰	۰	۰	۰	۰	۰	۱۳۸۰
۰	۰	۰	۰	۰	۰	۰	۰	۱۳۸۵
۲۳۹	۵	۰	۰	۵۱۱	۱۴	۷۸۳	۱۹	۱۳۹۰
۵۹۴	۱۲	۰	۰	۵۷۸	۱۳	۱۱۷۲	۲۵	۱۳۹۴
۲۹۶	۶	۰	۰	۵۷۸	۱۳	۸۷۴	۱۹	۱۳۹۵
۳۰۸	۷	۰	۰	۵۷۱	۱۳	۸۷۹	۲۰	۱۳۹۶
۳۳۵	۷	۰	۰	۵۴۳	۱۴	۸۷۸	۲۱	۱۳۹۷
۲۶۳	۷	۰	۰	۵۴۳	۱۳	۸۰۶	۲۰	۱۳۹۸
۰	۰	۰	۰	۸۶	۱	۸۶	۱	آمل
۳۳	۱	۰	۰	۶۴	۱	۹۷	۲	بابل
۳۳	۱	۰	۰	۳۵	۱	۶۸	۲	بابلسر
۰	۰	۰	۰	۴۴	۱	۴۴	۱	بهشهر
۰	۰	۰	۰	۳۳	۱	۳۳	۱	تنکابن
۰	۰	۰	۰	۳۳	۱	۳۳	۱	جویبار
۰	۰	۰	۰	۳۳	۱	۳۳	۱	چالوس
۰	۰	۰	۰	۰	۰	۰	۰	رامسر
۸۵	۲	۰	۰	۴۶	۱	۱۳۱	۳	ساری
۰	۰	۰	۰	۳۲	۱	۳۲	۱	سوادکوه
۰	۰	۰	۰	۰	۰	۰	۰	سوادکوه شمالی
۰	۰	۰	۰	۰	۰	۰	۰	سیمرغ
۰	۰	۰	۰	۰	۰	۰	۰	عباس آباد
۰	۰	۰	۰	۰	۰	۰	۰	فریدونکنار
۴۶	۱	۰	۰	۲۷	۱	۷۳	۲	قائمشهر
۰	۰	۰	۰	۰	۰	۰	۰	کلاردشت
۰	۰	۰	۰	۳۳	۱	۳۳	۱	گلوگاه
۰	۰	۰	۰	۰	۰	۰	۰	محمودآباد
۰	۰	۰	۰	۰	۰	۰	۰	میاندورود
۳۳	۱	۰	۰	۴۴	۱	۷۷	۲	نکا
۰	۰	۰	۰	۳۳	۱	۳۳	۱	نور
۳۳	۱	۰	۰	۰	۰	۳۳	۱	نوشهر

۲-۱۶- مراکز روزانه، حرفه‌آموزی و کارگاه‌های تولیدی حمایتی (دولتی و غیردولتی) تحت پوشش معاونت توانبخشی اداره کل بهزیستی و افراد خدمت گیرنده (دنباله)

سالمنند		کم شنوا و ناشنوا		کم بینا و نابینا		ضایعه نخاعی		سال و شهرستان
تعداد افراد	تعداد مراکز	تعداد افراد	تعداد مراکز	تعداد افراد	تعداد مراکز	تعداد افراد	تعداد مراکز	
۰	۰	۰	۰	۰	۰	۰	۰	..... ۱۳۸۰
۰	۰	۰	۰	۰	۰	۰	۰	..... ۱۳۸۵
۳۹۰	۷	۴۸	۱	۰	۰	۰	۰	..... ۱۳۹۰
۶۰۰	۱۱	۸۵	۲	۰	۰	۰	۰	..... ۱۳۹۴
۷۶۰	۱۴	۸۵	۲	۰	۰	۰	۰	..... ۱۳۹۵
۷۲۰	۱۴	۱۰۱	۲	۰	۰	۵۰	۱	..... ۱۳۹۶
۷۱۵	۱۵	۱۰۵	۲	۰	۰	۵۰	۱	..... ۱۳۹۷
<b>۷۹۷</b>	<b>۱۵</b>	<b>۱۰۳</b>	<b>۲</b>	<b>۰</b>	<b>۰</b>	<b>۵۰</b>	<b>۱</b>	<b>..... ۱۳۹۸</b>
۳۳	۱	۵۲	۱	۰	۰	۰	۰	..... آمل
۱۱۰	۲	۰	۰	۰	۰	۰	۰	..... بابل
۵۰	۱	۰	۰	۰	۰	۰	۰	..... بابلسر
۷۰	۱	۰	۰	۰	۰	۰	۰	..... بهشهر
۶۹	۱	۰	۰	۰	۰	۰	۰	..... تنکابن
۰	۰	۰	۰	۰	۰	۰	۰	..... جویبار
۵۰	۱	۰	۰	۰	۰	۰	۰	..... چالوس
۵۰	۱	۰	۰	۰	۰	۰	۰	..... رامسر
۱۰۵	۲	۵۰	۱	۰	۰	۵۰	۱	..... ساری
۰	۰	۰	۰	۰	۰	۰	۰	..... سوادکوه
۵۰	۱	۰	۰	۰	۰	۰	۰	..... سوادکوه شمالی
۵۰	۱	۰	۰	۰	۰	۰	۰	..... سیمرغ
۰	۰	۰	۰	۰	۰	۰	۰	..... عباس آباد
۰	۰	۰	۰	۰	۰	۰	۰	..... فریدونکنار
۱۱۰	۲	۰	۰	۰	۰	۰	۰	..... قائمشهر
۰	۰	۰	۰	۰	۰	۰	۰	..... کلاردشت
۰	۰	۰	۰	۰	۰	۰	۰	..... گلوگاه
۰	۰	۰	۰	۰	۰	۰	۰	..... محمودآباد
۰	۰	۰	۰	۰	۰	۰	۰	..... میاندورود
۰	۰	۰	۰	۰	۰	۰	۰	..... نکا
۰	۰	۰	۰	۰	۰	۰	۰	..... نور
۵۰	۱	۰	۰	۰	۰	۰	۰	..... نوشهر

۱۶-۲- مراکز روزانه، حرفه‌آموزی و کارگاه‌های تولیدی حمایتی (دولتی و غیردولتی) تحت پوشش معاونت توانبخشی اداره کل بهزیستی و افراد خدمت گیرنده (دنباله)

پشتیبانی شغلی (SE)		کارگاه تولیدی حمایتی		حرفه آموزی		نافذ رشد (اوتیسم)		روانی		سال و شهرستان
تعداد افراد	تعداد مراکز	تعداد افراد	تعداد مراکز	تعداد افراد	تعداد مراکز	تعداد افراد	تعداد مراکز	تعداد افراد	تعداد مراکز	
.	.	.	.	.	.	.	.	.	.	..... ۱۳۸۰
.	.	.	.	.	.	.	.	.	.	..... ۱۳۸۵
.	.	۶۲	۲	۴۲۷	۱۵	۴۵	۱	۱۵۰	۳	..... ۱۳۹۰
.	.	۶۷	۲	۴۱۷	۱۲	۱۳۰	۳	۲۹۰	۷	..... ۱۳۹۴
.	.	۶۷	۲	۴۶۸	۱۲	۱۴۴	۴	۳۵۰	۷	..... ۱۳۹۵
.	.	۹۴	۳	۴۳۸	۱۲	۲۴۰	۵	۳۲۴	۷	..... ۱۳۹۶
.	.	۹۶	۳	۳۹۹	۱۲	۱۷۹	۵	۷۵۷	۷	..... ۱۳۹۷
.	.	۹۴	۳	۳۹۷	۱۲	۲۱۴	۶	۳۰۳	۷	..... ۱۳۹۸
.	.	.	.	۳۹	۲	۵۰	۱	۵۰	۱	..... آمل
.	.	۲۶	۱	۷۳	۲	۳۶	۱	.	۱	..... بابل
.	.	.	.	.	.	.	.	.	.	..... بابلسر
.	.	.	.	۶۹	۲	.	.	۳۲	.	..... بهشهر
.	.	.	.	.	.	.	.	.	.	..... تنکابن
.	.	.	.	.	.	.	.	.	.	..... جویبار
.	.	.	.	.	.	۲۵	۱	.	.	..... چالوس
.	.	.	.	.	.	.	.	۴۱	۱	..... رامسر
.	.	.	.	۷۱	۲	۸۳	۲	۹۰	۲	..... ساری
.	.	.	.	.	.	.	.	.	.	..... سوادکوه
.	.	.	.	.	.	.	.	.	.	..... سوادکوه شمالی
.	.	.	.	.	.	.	.	.	.	..... سیمرغ
.	.	.	.	.	.	.	.	.	.	..... عباس آباد
.	.	.	.	.	.	.	.	.	.	..... فریدونکنار
.	.	.	.	۳۳	۱	۲۰	۱	۴۳	۱	..... قائمشهر
.	.	.	.	.	.	.	.	.	.	..... کلاردشت
.	.	.	.	.	.	.	.	.	.	..... گلوگاه
.	.	۲۶	۱	.	.	.	.	.	.	..... محمودآباد
.	.	.	.	.	.	.	.	.	.	..... میانرود
.	.	.	.	۳۳	۱	.	.	.	.	..... نکا
.	.	.	.	۳۳	۱	.	.	.	.	..... نور
.	.	۴۲	۱	۴۶	۱	.	.	۴۷	۱	..... نوشهر

ماخذ- اداره کل بهزیستی استان مازندران.

۱۶-۳- مراکز شبانه‌روزی و خدمت در منزل (دولتی و غیردولتی) تحت پوشش معاونت توانبخشی اداره کل بهزیستی و افراد خدمت گیرنده

بیماران روانی مزمن				جمع				سال و شهرستان
خدمت در منزل		شبانه‌روزی		خدمت در منزل		شبانه‌روزی		
تعداد افراد	تعداد مراکز	تعداد افراد	تعداد مراکز	تعداد افراد	تعداد مراکز	تعداد افراد	تعداد مراکز	
۰	۰	۰	۰	۰	۰	۰	۰	..... ۱۳۸۰
۰	۰	۰	۰	۰	۰	۰	۰	..... ۱۳۸۵
۳۰۰	۶	۲۸۰	۴	۳۵۰	۷	۳۲۵	۵	..... ۱۳۹۰
۳۳۰	۷	۳۵۰	۵	۴۶۰	۹	۴۱۸	۷	..... ۱۳۹۴
۳۵۰	۷	۳۵۸	۵	۴۷۲	۹	۴۰۸	۷	..... ۱۳۹۵
۲۵۰	۵	۴۸۲	۷	۳۶۸	۷	۵۴۰	۸	..... ۱۳۹۶
۲۵۹	۷	۳۹۹	۷	۳۷۶	۹	۴۵۷	۸	..... ۱۳۹۷
۳۰۴	۷	۴۰۸	۵	۴۰۴	۹	۴۷۳	۷	..... ۱۳۹۸
۵۰	۱	۰	۰	۵۰	۱	۰	۰	..... آمل
۴۷	۱	۰	۰	۴۷	۱	۰	۰	..... بابل
۰	۰	۰	۰	۰	۰	۰	۰	..... بابلسر
۴۸	۱	۶۰	۱	۴۸	۱	۶۰	۱	..... بهشهر
۰	۰	۰	۰	۰	۰	۰	۰	..... تنکابن
۰	۰	۰	۰	۰	۰	۰	۰	..... جویبار
۰	۰	۰	۰	۰	۰	۰	۰	..... چالوس
۰	۰	۵۶	۱	۰	۰	۵۶	۱	..... رامسر
۶۶	۲	۱۱۱	۱	۱۱۶	۳	۱۱۱	۱	..... ساری
۰	۰	۰	۰	۰	۰	۰	۰	..... سوادکوه
۰	۰	۰	۰	۰	۰	۰	۰	..... سوادکوه شمالی
۰	۰	۰	۰	۰	۰	۰	۰	..... سیمرغ
۰	۰	۰	۰	۰	۰	۰	۰	..... عباس آباد
۰	۰	۰	۰	۰	۰	۰	۰	..... فریدونکنار
۴۵	۱	۱۱۰	۱	۹۵	۲	۱۱۰	۱	..... قائمشهر
۰	۰	۰	۰	۰	۰	۰	۰	..... کلاردشت
۰	۰	۰	۰	۰	۰	۰	۰	..... گلوگاه
۰	۰	۰	۰	۰	۰	۶۵	۲	..... محمودآباد
۰	۰	۰	۰	۰	۰	۰	۰	..... میاندورود
۰	۰	۷۱	۱	۰	۰	۷۱	۱	..... نکا
۰	۰	۰	۰	۰	۰	۰	۰	..... نور
۴۸	۱	۰	۰	۴۸	۱	۰	۰	..... نوشهر

۱۶-۳- مراکز شبانه‌روزی و خدمت در منزل (دولتی و غیردولتی) تحت پوشش معاونت توانبخشی اداره کل بهزیستی و افراد خدمت گیرنده (دنباله)

سالمندان				جسمی حرکتی				سال و شهرستان
خدمت در منزل		شبانه‌روزی		خدمت در منزل		شبانه‌روزی		
تعداد افراد	تعداد مراکز	تعداد افراد	تعداد مراکز	تعداد افراد	تعداد مراکز	تعداد افراد	تعداد مراکز	
۰	۰	۰	۰	۰	۰	۰	۰	..... ۱۳۸۰
۰	۰	۰	۰	۰	۰	۰	۰	..... ۱۳۸۵
۳۷۵	۷	۱۷۵	۴	۵۰	۱	۴۵	۱	..... ۱۳۹۰
۳۷۵	۷	۲۳۰	۴	۱۳۰	۲	۶۸	۲	..... ۱۳۹۴
۴۰۰	۸	۲۸۰	۵	۱۲۲	۲	۵۰	۲	..... ۱۳۹۵
۳۵۵	۸	۲۴۱	۵	۱۱۸	۲	۵۸	۱	..... ۱۳۹۶
۳۶۱	۸	۲۷۳	۶	۱۱۷	۲	۵۸	۱	..... ۱۳۹۷
<b>۳۵۱</b>	<b>۸</b>	<b>۲۲۳</b>	<b>۵</b>	<b>۱۰۰</b>	<b>۲</b>	<b>۶۵</b>	<b>۲</b>	..... <b>۱۳۹۸</b>
۶	۱	۰	۰	۰	۰	۰	۰	..... آمل
۵۰	۱	۴۱	۱	۰	۰	۰	۰	..... بابل
۰	۰	۰	۰	۰	۰	۰	۰	..... بابلسر
۵۰	۱	۰	۰	۰	۰	۰	۰	..... بهشهر
۵۰	۱	۰	۰	۰	۰	۰	۰	..... تنکابن
۰	۰	۰	۰	۰	۰	۰	۰	..... جویبار
۰	۰	۲۷	۱	۰	۰	۰	۰	..... چالوس
۰	۰	۳۹	۱	۰	۰	۰	۰	..... رامسر
۹۵	۲	۱۱۶	۲	۵۰	۱	۰	۰	..... ساری
۰	۰	۰	۰	۰	۰	۰	۰	..... سوادکوه
۵۰	۱	۰	۰	۰	۰	۰	۰	..... سوادکوه شمالی
۰	۰	۰	۰	۰	۰	۰	۰	..... سیمرغ
۰	۰	۰	۰	۰	۰	۰	۰	..... عباس آباد
۰	۰	۰	۰	۰	۰	۰	۰	..... فریدونکنار
۵۰	۱	۰	۰	۵۰	۱	۰	۰	..... قائمشهر
۰	۰	۰	۰	۰	۰	۰	۰	..... کلاردشت
۰	۰	۰	۰	۰	۰	۰	۰	..... گلوگاه
۰	۰	۰	۰	۰	۰	۶۵	۲	..... محمودآباد
۰	۰	۰	۰	۰	۰	۰	۰	..... میاندورود
۰	۰	۰	۰	۰	۰	۰	۰	..... نکا
۰	۰	۰	۰	۰	۰	۰	۰	..... نور
۰	۰	۰	۰	۰	۰	۰	۰	..... نوشهر



سالنامه آماری استان مازندران ۱۳۹۸ ————— ۱۶- بهزیستی و تامین اجتماعی  
 ۳-۱۶- مراکز شبانه‌روزی و خدمت در منزل (دولتی و غیردولتی) تحت پوشش معاونت  
 توانبخشی اداره کل بهزیستی و افراد خدمت گیرنده (دنباله)

ذهنی				سال و شهرستان
خدمت در منزل		شبانه‌روزی		
تعداد افراد	تعداد مراکز	تعداد افراد	تعداد مراکز	
.	.	.	.	..... ۱۳۸۰
.	.	.	.	..... ۱۳۸۵
.	.	۷۵۹	۹	..... ۱۳۹۰
۵۰	۱	۸۷۳	۱۱	..... ۱۳۹۴
۵۰	۱	۸۶۵	۱۲	..... ۱۳۹۵
۵۰	۱	۹۴۰	۱۲	..... ۱۳۹۶
۵۰	۱	۹۰۰	۱۲	..... ۱۳۹۷
.	۱	۱۷۰	۱۱	..... ۱۳۹۸
.	.	۱۰۰	۱	..... آمل
.	.	۱۵۸	۲	..... بابل
.	.	.	.	..... بابلسر
.	.	۷۵	۱	..... بهشهر
.	.	۴۵	۱	..... تنکابن
.	.	.	.	..... جویبار
.	.	.	.	..... چالوس
.	.	.	.	..... رامسر
.	.	۳۴۷	۴	..... ساری
.	.	.	.	..... سوادکوه
.	.	.	.	..... سوادکوه شمالی
.	.	.	.	..... سیمرغ
.	.	.	.	..... عباس آباد
.	.	.	.	..... فریدونکنار
.	.	۱۰۰	۱	..... قائمشهر
.	.	.	.	..... کلاردشت
.	.	.	.	..... گلوگاه
.	.	.	.	..... محمودآباد
.	.	۴۵	۱	..... میانرود
.	.	.	.	..... نکا
.	.	.	.	..... نور
.	۱	.	.	..... نوشهر

ماخذ- اداره کل بهزیستی استان مازندران.

۴-۱۶- مراکز دولتی و غیردولتی تحت پوشش معاونت پیشگیری اداره کل بهزیستی و افراد

خدمت گیرنده

پیشگیری از تنبلی چشم <sup>(۱)</sup>	اعتیاد		مشاوره ژنتیک		مشاوره حضوری		صدای مشاور		سال و شهرستان
	تعداد افراد	تعداد مراکز	تعداد افراد	تعداد مراکز	تعداد افراد	تعداد مراکز	تعداد افراد	تعداد مراکز	
۴۵۶۷۲	۰۰۰	۰۰۰	۰	۲	۰۰۰	۰۰۰	۱۲۷۸۴	۱۳	..... ۱۳۸۰
۶۱۵۱۲	۰۰۰	۰۰۰	۱۱۸۲	۲	۰۰۰	۰۰۰	۱۷۵۷۲	۱	..... ۱۳۸۵
۶۷۰۹۱	۱۰۴۳۳	۶۹	۱۷۲۵	۲	۵۲۴۰۶	۴۵	۴۸۳۹	۱	..... ۱۳۹۰
۹۳۷۴۳	۲۸۹۲۳	۱۴۰	۳۷۱۱	۱۳	۵۶۹۱۰	۱۰۵	۴۱۵۶۳	۱	..... ۱۳۹۴
۱۰۴۳۹۲	۲۱۳۵۵	۱۳۳	۴۰۴۸	۱۵	۷۶۰۱۰	۱۲۸	۵۲۳۸۶	۱	..... ۱۳۹۵
۹۵۴۰۴	۲۲۸۴۴	۱۳۲	۵۲۴۷	۲۰	۱۰۳۳۸	۱۴۶	۵۹۶۶۳	۱	..... ۱۳۹۶
۱۰۷۴۶۰	۲۴۰۸۳	۱۳۹	۴۹۷۳	۲۰	۱۱۷۲۶	۱۷۰	۷۱۵۳۵	۱	..... ۱۳۹۷
<b>۱۰۸۵۵۰</b>	<b>۲۲۷۷۳</b>	<b>۱۲۵</b>	<b>۵۳۲۶</b>	<b>۲۱</b>	<b>۱۱۹۵۰</b>	<b>۱۹۳</b>	<b>۸۰۴۳۵</b>	<b>۱</b>	<b>..... ۱۳۹۸</b>
۱۳۴۳۶	۲۶۹۶	۱۲	۵۴۹	۳	۱۱۲۱۵	۲۵	.	.	..... آمل
۱۸۳۲۷	۱۷۰۰	۱۰	۱۰۷۸	۳	۱۵۵۰۰	۲۸	.	.	..... بابل
۵۲۱۰	۸۴۵	۵	۱۵۲	۲	۶۰۰۸	۱۱	.	.	..... بابلسر
۶۷۱۰	۱۷۴۹	۱۰	۱۳۰	۱	۵۲۰۰	۱۲	.	.	..... بهشهر
۴۸۶۰	۱۸۰۸	۷	۱۴۶	۲	۹۰۰۲	۱۴	.	.	..... تنکابن
۱۹۰۰	۶۶۹	۷	.	.	۱۱۲۷	۲	.	.	..... جویبار
۳۷۸۲	۹۵۲	۴	.	.	۳۷۳	۵	.	.	..... چالوس
۲۴۷۲	۸۳۰	۴	.	.	۲۷۱۴	۵	.	.	..... رامسر
۱۷۹۶۴	۲۶۸۲	۱۷	۳۲۳۶	۸	۳۶۸۲۱	۴۷	۸۰۴۳۵	۱	..... ساری
۱۳۵۷	۳۹۵	۲	.	.	۹۰۵	۱	.	.	..... سوادکوه
۶۵۴	۲۶۰	۲	.	.	.	.	.	.	..... سوادکوه شمالی
۴۰۲	۴۶۹	۲	.	.	۱۸۰	۱	.	.	..... سیمرغ
۸۵۱	۷۲۱	۳	.	.	۱۵۵۰	۲	.	.	..... عباس آباد
۲۳۰۴	۵۲۴	۳	.	.	۴۳۵	۳	.	.	..... فریدونکنار
۱۰۱۸۶	۲۲۶۴	۱۶	۳۵	۱	۷۶۱۰	۱۳	.	.	..... قائمشهر
۸۸۵	۱۱۶	۱	.	.	۲۰۰	۱	.	.	..... کلاردشت
۱۰۶۱	۵۰۰	۳	.	۱	۲۵۳۲	۳	.	.	..... گلوگاه
۲۷۶۹	۷۶۸	۲	.	.	۹۰۰۰	۶	.	.	..... محمودآباد
۲۲۳۹	۴۹۷	۴	.	.	۲۴۵۰	۳	.	.	..... میاندورود
۴۷۲۶	۱۰۴۷	۵	.	.	۲۳۶۱	۵	.	.	..... نکا
۳۴۸۰	۴۳۰	۳	.	.	۱۰۷۲	۲	.	.	..... نور
۲۹۷۵	۸۵۱	۳	.	.	۳۲۴۸	۴	.	.	..... نوشهر

(۱) اطلاعات دقیق تعداد مراکز پیشگیری از تنبلی چشم قابل ارائه نیست.

ماخذ- اداره کل بهزیستی استان مازندران.

۵-۱۶- تعداد خانوارهای مستمری بگیر اداره کل بهزیستی

معاونت توانبخشی			معاونت اجتماعی	سال و شهرستان
روانی مزمن	روانی ترخیص از مرکز	توانبخشی		
۰۰۰	۰۰۰	۰۰۰	۰۰۰	..... ۱۳۸۰
۰۰۰	۰۰۰	۴۸۴۹	۴۳۴۹	..... ۱۳۸۵
۴۱۵	۰۰۰	۸۴۰۸	۵۰۹۶	..... ۱۳۹۰
۴۳۲	۳۲۲	۱۱۵۵۶	۵۹۷۲	..... ۱۳۹۴
۴۲۹	۳۲۲	۱۱۵۸۴	۶۰۱۸	..... ۱۳۹۵
۴۲۸	۳۱۹	۱۱۶۸۰	۶۰۸۲	..... ۱۳۹۶
۴۲۶	۳۱۴	۱۱۷۱۱	۶۱۰۱	..... ۱۳۹۷
۴۱۱	۳۰۳	۱۱۷۷۰	۶۱۳۱	..... ۱۳۹۸
۳۳	۲۴	۱۰۹۳	۳۳۸	..... آمل
۳۵	۲۴	۱۱۸۳	۶۵۰	..... بابل
۲۰	۱۳	۳۷۵	۲۶۰	..... بابلسر
۲۲	۲۱	۸۵۰	۴۱۰	..... بهشهر
۳۳	۲۰	۷۳۹	۳۳۴	..... تنکابن
۱۹	۹	۴۶۴	۲۵۱	..... جویبار
۱۸	۱۷	۴۳۸	۲۰۱	..... چالوس
۲۱	۱۳	۳۸۴	۳۳۲	..... رامسر
۴۱	۳۷	۱۶۸۸	۶۸۳	..... ساری
۹	۱۱	۳۸۰	۱۲۸	..... سوادکوه
۸	۷	۲۴۳	۱۲۳	..... سوادکوه شمالی
۲	۱	۸۲	۳۵	..... سیمرغ
۱	۲	۱۳۱	۵۵	..... عباس آباد
۴	۷	۱۵۷	۱۱۴	..... فریدونکنار
۳۲	۲۵	۱۰۵۶	۵۹۶	..... قائمشهر
۰	۲	۹۶	۴۱	..... کلاردشت
۹	۵	۳۴۶	۱۹۰	..... گلوگاه
۲۱	۱۳	۳۷۲	۳۱۶	..... محمودآباد
۱۳	۷	۲۱۶	۱۱۶	..... میانرود
۲۰	۱۲	۶۳۶	۴۶۳	..... نکا
۲۳	۱۸	۳۷۸	۲۰۴	..... نور
۲۷	۱۴	۴۶۳	۲۸۱	..... نوشهر

ماخذ- اداره کل بهزیستی استان مازندران.

۱۶-۶- واحدهای خدمت‌رسانی، مددجویان مورد حمایت کمیته امداد امام خمینی و مبالغ

پرداختی (میلیون ریال)

مددجویان موردی	افراد مورد حمایت	خانوار با سرپرست زن مورد حمایت	خانوار مورد حمایت	واحدهای امداد	سال و شهرستان
۳۲۶۱۴	۱۱۶۸۶۰	۲۹۱۸۷	۵۰۷۸۷	۲۱	..... ۱۳۸۰
۱۰۴۷۲۹	۱۲۰۲۷۷	۳۲۷۸۲	۵۸۱۶۴	۲۱	..... ۱۳۸۵
۵۹۲۵۴	۱۱۶۴۴۰	۳۷۹۳۶	۶۲۲۲۹	۲۳	..... ۱۳۹۰
۴۱۵۷۱	۱۲۳۳۱۲	۳۹۸۹۴	۷۰۵۹۰	۲۷	..... ۱۳۹۴
۵۵۱۵۵	۱۰۷۶۷۰	۴۳۴۰۰	۶۴۸۰۲	۲۸	..... ۱۳۹۵
۴۰۰۹۸	۱۲۵۴۳۷	۴۳۶۸۲	۷۲۱۴۵	۲۹	..... ۱۳۹۶
۴۷۲۶۵	۱۳۲۷۷۵	۴۶۰۸۳	۸۱۰۳۷	۲۹	..... ۱۳۹۷
<b>۲۴۲۵۸</b>	<b>۱۳۰۰۲۶</b>	<b>۴۷۰۴۲</b>	<b>۷۶۶۴۶</b>	<b>۲۹</b>	<b>..... ۱۳۹۸</b>
۳۴۸۴	۱۰۸۱۵	۴۵۵۲	۶۶۸۴	۱	..... آمل
۲۳۵۲	۱۵۱۴۱	۵۹۹۹	۹۱۴۰	۲	..... بابل
۱۶۳۰	۵۰۹۰	۱۸۶۴	۳۰۵۱	۱	..... بابلسر
۱۳۴۹	۷۰۳۱	۲۴۵۹	۳۹۲۵	۱	..... بهشهر
۱۳۲۳	۶۹۸۲	۲۶۴۶	۴۶۱۰	۱	..... تنکابن
۳۱۱	۳۶۶۷	۱۴۵۷	۲۲۲۸	۱	..... جویبار
۶۳۶	۴۲۹۷	۱۷۰۳	۲۶۰۸	۱	..... چالوس
۳۶۹	۳۲۹۱	۹۴۲	۲۰۲۳	۱	..... رامسر
۳۱۵۶	۲۸۰۹۲	۹۳۴۴	۱۵۸۷۰	۶	..... ساری
۴۱۰	۲۲۵۷	۴۲۷	۹۷۷	۱	..... سوادکوه
۵۳۸	۳۰۱۱	۶۳۰	۱۴۵۶	۱	..... سوادکوه شمالی
۳۱۰	۱۵۹۱	۴۸۹	۸۹۶	۱	..... سیمرغ
۲۱۷	۲۰۳۴	۸۶۵	۱۳۲۴	۱	..... عباس آباد
۴۴۸	۱۸۴۷	۸۶۳	۱۱۷۰	۱	..... فریدونکنار
۲۰۸۴	۸۸۹۸	۳۷۴۱	۵۴۱۱	۱	..... قائمشهر
۲۹۲	۱۵۲۹	۵۰۲	۹۵۶	۱	..... کلاردشت
۲۱۳	۲۷۵۵	۸۶۷	۱۶۰۲	۱	..... گلوگاه
۸۴۵	۲۲۰۹	۱۰۰۱	۱۴۷۴	۱	..... محمودآباد
۳۳۲	۳۰۳۷	۱۱۰۴	۱۷۴۲	۱	..... میاندورود
۲۲۹۷	۵۹۰۳	۱۸۵۲	۳۳۱۱	۱	..... نکا
۵۳۷	۳۷۷۱	۱۵۶۴	۲۳۵۳	۲	..... نور
۱۱۲۵	۶۷۷۸	۲۱۷۱	۳۸۳۵	۱	..... نوشهر

سالنامه آماری استان مازندران ۱۳۹۸ ————— ۱۶- بهزیستی و تامین اجتماعی  
 ۱۶-۶- واحدهای خدمت‌رسانی، مددجویان مورد حمایت کمیته امداد امام خمینی و مبالغ پرداختی (دنباله)  
 (میلیون ریال)

سال و شهرستان	سالمندان مورد حمایت	ایتام مورد حمایت	حامیان ایتام	کل مبالغ پرداختی به مددجویان
..... ۱۳۸۰	۰۰۰	۱۵۶۹	۹۳۰	۷۶۵۵۵
..... ۱۳۸۵	۰۰۰	۷۷۰۹	۷۱۳۷	۲۷۴۳۰۷
..... ۱۳۹۰	۵۴۰۹۸	۵۸۲۴	۲۳۹۴۷	۵۸۱۱۰۶
..... ۱۳۹۴	۵۵۷۳۶	۴۸۶۷	۲۷۳۷۶	۸۷۶۰۷۰
..... ۱۳۹۵	۵۳۷۹۸	۴۵۴۶	۲۶۵۹۴	۸۲۰۹۴۵
..... ۱۳۹۶	۵۴۸۹۹	۴۱۵۹	۲۶۷۹۲	۲۷۲۸۸۷۵
..... ۱۳۹۷	۶۸۰۸۹	۶۹۵۵	۲۴۶۸۴	۳۹۱۳۲۱۰
..... ۱۳۹۸	۵۶۰۹۱	۶۷۹۱	۳۱۸۰۷	۲۵۲۸۶۲۶
..... آمل	۴۷۵۵	۵۳۱	۲۲۷۳	۳۹۰۵۶
..... بابل	۷۰۳۶	۱۱۹۵	۴۵۳۹	۵۴۸۸۳
..... بابلسر	۱۵۲۷	۲۴۶	۱۰۷۹	۱۷۵۳۷
..... بهشهر	۲۹۳۶	۳۲۳	۱۴۵۲	۳۳۵۷۶
..... تنکابن	۳۹۸۹	۱۸۶	۱۰۴۰	۱۷۹۳۱
..... جویبار	۱۴۶۶	۲۴۱	۹۶۲	۱۸۶۱۰
..... چالوس	۲۱۷۹	۲۳۶	۱۴۲۴	۲۰۴۴۴
..... رامسر	۱۷۳۲	۱۰۹	۴۵۴	۱۴۳۰۲
..... ساری	۱۰۲۵۱	۱۴۲۱	۵۷۲۹	۲۰۸۷۶۴۲
..... سوادکوه	۴۴۳	۲۲۸	۱۱۵۱	۱۱۶۴۱
..... سوادکوه شمالی	۱۰۹۷	۱۴۲	۶۳۷	۱۳۱۶۰
..... سیمرغ	۵۶۱	۵۶	۲۷۵	۲۳۶۷۱
..... عباس آباد	۹۷۴	۱۱۱	۱۰۶۰	۲۲۲۰۷
..... فریدونکنار	۷۲۹	۱۶۳	۸۱۷	۸۸۹۵
..... قائمشهر	۳۱۶۵	۳۷۶	۱۷۱۱	۲۶۶۴۷
..... کلاردشت	۹۲۱	۴۴	۳۲۵	۵۸۵۳
..... گلوگاه	۱۴۹۱	۱۵۷	۵۸۹	۹۳۰۱
..... محمودآباد	۹۵۸	۱۹۸	۱۱۴۹	۱۵۱۶۲
..... میاندورود	۱۱۷۴	۱۶۴	۹۰۲	۱۸۳۴۰
..... نکا	۲۹۸۱	۲۱۹	۱۷۴۵	۳۳۲۴۵
..... نور	۲۰۱۶	۱۸۴	۹۸۳	۱۶۳۱۷
..... نوشهر	۳۷۱۰	۲۶۱	۱۵۱۱	۲۰۲۰۶

ماخذ- اداره کل کمیته امداد امام خمینی (ره) استان مازندران.

۱۶-۷- خدمات ارائه شده به مددجویان توسط کمیته امداد امام خمینی و مبلغ پرداخت شده

(میلیون ریال)

بیمه خدمات درمانی				بیمه‌های اجتماعی				سال و شهرستان
مددجویان موردی		بیمه‌شدگان مورد حمایت		مبلغ	مشمولان طرح‌های اشتغال	بیمه‌های اجتماعی روستائیان و عشایر	زنان سرپرست خانوار شهری زیر ۵۰ سال	
مبلغ	تعداد	مبلغ	تعداد					
...	...	۱۳۹۹۰	۱۴۲۴۰۲	...	...	...	...	۱۳۸۰
...	۴۸۵۴	۱۶۴۱۴	۳۳۷۶۰	...	...	...	...	۱۳۸۵
۱۵۳۸	۱۴۱۰	۳۵۹۲۱	۳۱۸۴۹	۱۵۱۳۴	۲۰۷۴	۴۶۸۹	۱۹۹۹	۱۳۹۰
.	.	۱۴۰۵۷۴	۲۵۷۱۷	۶۹۴۹۷	۴۸۶۱	۴۶۶۶	۳۲۱۸	۱۳۹۴
.	.	۱۶۸۱۵۱	۲۱۶۹۸	۸۵۰۰۳	۴۵۹۷	۳۵۵۲	۳۲۰۶	۱۳۹۵
.	.	۱۲۶۲۰۵	۲۰۳۶۲	۷۴۱۳۵	۲۰۸۷	۳۰۲۱	۲۷۶۷	۱۳۹۶
.	.	۲۱۴۶۹۰	۱۹۲۵۵	۸۵۷۶۵	۱۸۴۸	۳۰۲۱	۲۵۳۳	۱۳۹۷
.	.	.	.	۷۲۳۸۴	۱۱۶۷	۲۲۶۳	۲۳۷۲	۱۳۹۸
.	.	.	.	۶۱۴۸	۵۷	۱۴۵	۳۲۴	آمل
.	.	.	.	۵۴۷۶	۱۳۲	۳۸۴	۱۷۷	بابل
.	.	.	.	۱۸۴۹	۱۸	۵۶	۹۳	بابلسر
.	.	.	.	۳۳۳۰	۲۲	۱۵۴	۱۶۱	بهشهر
.	.	.	.	۲۶۳۸	۵۳	۱۳۳	۸۶	تنکابن
.	.	.	.	۱۷۶۸	۳۷	۷۸	۵۶	جویبار
.	.	.	.	۳۸۸۳	۲۶	۸۴	۱۶۹	چالوس
.	.	.	.	۱۹۴۸	۴۷	۳۶	۵۵	رامسر
.	.	.	.	۲۰۰۶۰	۱۵۷	۳۴۷	۵۷۰	ساری
.	.	.	.	۵۷۹	۱۴	۲۴	۱۱	سوادکوه
.	.	.	.	۹۴۶	۱۸	۵۹	۹	سوادکوه شمالی
.	.	.	.	.	۱۹	۸	۴	سیمرغ
.	.	.	.	۱۰۷۵	۱۹	۴۲	۳۶	عباس آباد
.	.	.	.	۱۷۱۴	۱۲	۲۲	۹۵	فریدونکنار
.	.	.	.	۷۱۲۲	۱۹۳	۱۰۸	۱۶۵	قائم‌شهر
.	.	.	.	.	۴	۲۳	۸	کلاردشت
.	.	.	.	۱۱۵۰	۲۷	۵۰	۱۸	گلوگاه
.	.	.	.	۱۲۸۷	۲۵	۶۷	۴۷	محمودآباد
.	.	.	.	۷۷۹	۲۲	۵۳	۱۷	میاندورود
.	.	.	.	۲۴۳۸	۳۱	۱۷۶	۸۷	نکا
.	.	.	.	۳۲۰۶	۷۵	۷۸	۹۲	نور
.	.	.	.	۴۹۸۸	۱۵۹	۱۳۶	۹۲	نوشهر

۷-۱۶- خدمات ارائه شده به مددجویان توسط کمیته امداد امام خمینی و مبلغ پرداخت

شده (دنباله) (میلیون ریال)

ایجاد فرصت‌های شغلی				خدمات تامین و تعمیر مسکن		سال و شهرستان
وام اشتغال پرداختی				مبلغ	تعداد	
از محل تسهیلات بانکی		از محل صندوق اشتغال امداد				
مبلغ	تعداد	مبلغ	تعداد			
۲۹۶۰	۴۸۲	۶۶۱۱	۷۲۲	۴۵۲۸	۲۴۰۱	..... ۱۳۸۰
۶۳۹۷۷	۹۸۷	۲۱۷۸۳	۵۸۸	۶۸۵۴	۱۵۸۰	..... ۱۳۸۵
۴۴۰۷۱۴	۹۸۵۴	۸۲۹۳۱	۱۵۱۵	۲۸۶۸۱	۴۷۹۴	..... ۱۳۹۰
۶۲۶۳۴۴	۴۷۷۷	۸۰۱۴۰	۹۱۱	۶۶۱۰۵ <sup>(۳)</sup>	۴۱۷۹	..... ۱۳۹۴
۴۷۰۰۴۵	۳۲۳۹	۹۳۲۶۶	۷۵۱	۱۱۰۷۴۵	۴۰۲۹	..... ۱۳۹۵
۸۲۴۷۳۵	۴۳۱۷	۱۳۱۱۰۲	۹۳۹	۱۲۹۰۵۲	۳۱۹۸	..... ۱۳۹۶
۷۲۰۱۶۲	۳۲۵۲	۹۹۵۲۵	۴۰۴	۱۴۶۳۵۹	۳۴۷۸	..... ۱۳۹۷
<b>۱۶۴۰۳۱۴</b>	<b>۴۵۴۱</b>	<b>۱۵۳۷۱۸</b>	<b>۱۷۱۲</b>	<b>۲۵۴۱۷۱</b>	<b>۴۸۱۳</b>	<b>..... ۱۳۹۸</b>
۱۱۱۹۰۰	۲۹۸	۵۶۷۰	۴۷	۱۳۳۱۵	۱۷۴	..... آمل
۲۰۰۴۹۰	۵۴۴	۱۲۵۶۵	۲۳۳	۱۶۸۳۲	۳۸۲	..... بابل
۷۱۷۵۰	۱۶۳	۱۷۴۵۰	۱۲۴	۳۲۱۲	۷۰	..... بابلسر
۸۱۱۲۵	۲۲۶	۶۴۵۰	۷۱	۱۵۳۷۴	۱۶۳	..... بهشهر
۷۸۶۳۲	۲۴۶	۲۴۰۰	۱۱	۸۸۱۹	۲۰۷	..... تنکابن
۷۳۵۰۰	۱۸۵	۴۶۲۰	۲۷	۹۷۷۲	۱۴۸	..... جویبار
۵۳۳۶۰	۱۵۶	۴۹۴۰	۳۳	۷۱۴۱	۱۸۷	..... چالوس
۴۸۲۹۵	۱۴۵	۳۸۴۵	۲۴	۴۹۵۵	۸۳	..... رامسر
۳۵۳۷۲۵	۸۸۵	۳۷۴۸۶	۲۴۹	۵۵۴۷۵	۱۵۱۴	..... ساری
۲۶۵۰۰	۸۸	۳۹۵۰	۵۹	۸۳۲۳	۱۹۳	..... سوادکوه
۳۸۹۹۰	۱۱۱	۴۹۱۰	۱۱۲	۷۴۹۴	۱۱۲	..... سوادکوه شمالی
۳۰۷۶۰	۶۸	۶۶۲۵	۳۱	۱۵۹۲۰	۱۳۸	..... سیمرغ
۴۵۷۷۰	۱۴۰	۵۱۲۰	۵۰	۵۱۸۳	۵۸	..... عباس آباد
۲۳۴۰۰	۱۰۹	۹۰۰	۲۶	۲۷۹۹	۳۱	..... فریدونکنار
۹۰۲۹۰	۲۸۲	۱۲۰۶۵	۲۴۰	۱۳۱۴۹	۲۰۸	..... قائمشهر
۲۱۸۳۲	۷۸	۲۰۵۲	۱۴	۴۶۱۴	۵۳	..... کلاردشت
۴۱۲۱۵	۱۲۸	۲۱۰۰	۳۶	۶۹۸۴	۱۰۰	..... گلوگاه
۲۲۱۰۰	۶۹	۱۷۵۰	۵۱	۶۴۳۵	۶۸	..... محمودآباد
۲۰۴۳۰	۸۳	۲۱۴۰	۴۹	۶۸۷۹	۱۲۶	..... میانرود
۷۸۸۰۰	۲۰۵	۴۹۷۰	۱۲۸	۱۹۸۰۲	۵۳۴	..... نکا
۴۵۷۰۰	۱۴۱	۵۸۵۰	۴۲	۷۹۱۷	۱۱۴	..... نور
۸۱۷۵۰	۱۹۱	۵۸۶۰	۵۵	۱۳۷۷۷	۱۴۹	..... نوشهر

۱۶-۷- خدمات ارائه شده به مددجویان توسط کمیته امداد امام خمینی و مبلغ پرداخت شده (دنباله) (میلیون ریال)

کمک هزینه ازدواج		اعطای وام قرض الحسنه		ایجاد فرصت‌های شغلی		سال و شهرستان
				افراد آموزش فنی و حرفه‌ای دیده	افراد اشتغال یافته از طریق کاربایی	
مبلغ	تعداد	مبلغ	تعداد			
۲۹۵۸	۱۸۸۳	۶۰۷۹	۵۴۳۱	۱۰۵۰	۲۲۹	۱۳۸۰
۵۵۱۶	۲۲۴۰	۲۲۱۲۳	۹۴۴۶	۱۰۶۰	۵۱۰	۱۳۸۵
۲۱۶۸۴	۴۳۱۴	۱۳۷۵۰۴	۱۴۱۲۴	۹۴۲۸	۱۸۹	۱۳۹۰
۳۴۸۴۳	۲۷۱۱	۱۲۷۶۰۴	۱۰۳۶۹	۱۲۳۰۷	۹۳۲	۱۳۹۴
۵۹۹۶۰	۳۰۳۲	۱۱۹۷۹۱	۸۲۹۱	۱۰۶۷۶	۴۲۳	۱۳۹۵
۵۳۵۴۷	۲۰۷۱	۱۸۳۲۵۷	۸۳۵۶	۱۲۲۳۸	۷۵۵	۱۳۹۶
۶۳۲۱۳	۲۷۷۳	۳۷۳۳۵۰	۱۰۷۵۴	۸۵۲۳	۳۹۰	۱۳۹۷
<b>۴۰۷۱۳</b>	<b>۱۷۱۶</b>	<b>۴۳۴۳۵۲</b>	<b>۹۲۴۲</b>	<b>۵۲۱۰</b>	<b>۲۷۷</b>	<b>۱۳۹۸</b>
۴۲۱۲	۱۹۱	۲۵۳۳۰	۵۱۷	۴۷۷	۴	آمل
۴۶۴۸	۱۶۴	۴۳۶۲۵	۱۰۵۰	۷۹۳	۵۱	بابل
۱۲۲۰	۴۳	۲۰۲۶۰	۴۴۲	۲۱۶	۲	بابلسر
۳۲۸۰	۱۴۲	۲۲۹۷۰	۵۴۵	۱۷۸	۲	بهشهر
۱۰۵۴	۵۵	۱۴۰۲۰	۳۵۰	۴۰	۳۷	تنکابن
۱۰۰۹	۷۳	۱۵۰۵۵	۳۰۵	۳۰۸	۴	جویبار
۱۲۱۸	۳۸	۱۰۵۷۰	۲۷۵	۲۸۰	۱۸	چالوس
۷۲۵	۳۵	۱۱۱۸۴	۲۶۵	۱۷۵	۲	رامسر
۸۷۰۷	۳۴۶	۱۲۴۵۹۵	۲۲۳۳	۴۲۶	۵۶	ساری
۶۸۹	۲۷	۱۴۵۰۵	۲۷۶	۱۳۳	۰	سوادکوه
۷۸۵	۳۴	۶۵۳۰	۱۲۱	۸۱	۰	سوادکوه شمالی
۲۰۴	۱۱	۱۴۲۴۰	۲۹۱	۹۰	۰	سیمرغ
۱۰۴۴	۵۰	۷۵۴۵	۱۶۶	۱۹۴	۲۷	عباس‌آباد
۷۱۴	۳۱	۵۱۸۰	۱۴۱	۱۱۸	۲	فریدونکنار
۳۳۹۰	۱۴۸	۲۹۶۳۰	۶۳۷	۳۵۰	۵	قائم‌شهر
۲۷۵	۱۱	۲۹۸۰	۶۹	۱۳۲	۱۸	کلاردشت
۱۰۷۰	۵۶	۳۰۸۳	۷۲	۱۸۸	۱۰	گلوگاه
۵۵۰	۲۳	۸۷۳۵	۲۴۹	۱۱۶	۲	محمودآباد
۵۳۷	۲۸	۶۶۸۵	۱۷۰	۱۳۶	۰	میاندورود
۱۹۸۱	۱۰۲	۱۹۴۶۵	۴۳۹	۳۰۹	۵	نکا
۱۳۴۵	۴۰	۱۰۲۴۵	۲۳۲	۱۸۷	۸	نور
۲۰۵۶	۶۸	۱۷۹۲۰	۴۰۷	۲۸۳	۲۴	نوشهر



سالنامه آماری استان مازندران ۱۳۹۸ - ۱۶- بهزیستی و تامین اجتماعی

۷-۱۶- خدمات ارائه شده به مددجویان توسط کمیته امداد امام خمینی و مبلغ پرداخت شده

(دنباله) (میلیون ریال)

سایر کمک‌های پرداختی به مددجویان از محل تسهیلات بانکی <sup>(۲)</sup>	خدمات فرهنگی و آموزشی					سال و شهرستان
	مبلغ	افراد شرکت کننده در اردوهای تربیت فرهنگی	افراد شرکت کننده در آموزش‌های مهارت زندگی	استفاده کنندگان از خدمات تحصیلی و فرهنگی		
				دانش آموز	دانشجو	
.	۴۸۳۸	۳۷۱۱	.	۵۷۱	۲۱۲۰۶	..... ۱۳۸۰
.	۱۲۷۰۵	۴۰۰۲	۱۲۴۳۴	۱۳۳۵	۱۳۲۴۵	..... ۱۳۸۵
۴۱۴۸۵	۲۳۸۶۵	۱۷۰۵	۱۵۹۰۶	۳۰۹۳	۸۵۵۳	..... ۱۳۹۰
.	۴۵۲۴۲	۷۶۳۹	۳۲۱۶۵	۲۱۹۲	۸۳۶۴	..... ۱۳۹۴
.	۴۳۸۰۵	۶۶۳۲	۳۶۱۲۶	۱۵۲۱	۷۴۶۸	..... ۱۳۹۵
.	۸۱۶۱۵	۱۰۴۴۸	۳۱۶۷۱	۱۴۲۶	۷۷۷۳	..... ۱۳۹۶
.	۶۱۲۶۸	۱۳۷۲۲	۲۷۳۱۳	۱۶۹۴	۸۸۳۶	..... ۱۳۹۷
.	<b>۵۹۱۰۲</b>	<b>۱۱۵۴۴</b>	<b>۳۰۰۹۶</b>	<b>۱۵۸۲</b>	<b>۸۶۱۹</b>	<b>..... ۱۳۹۸</b>
.	۶۲۰۲	۷۷۴	۲۲۲۵	۱۷۶	۸۱۶	..... آمل
.	۶۸۷۲	۱۲۹۱	۳۱۰۵	۲۳۲	۱۰۴۴	..... بابل
.	۱۶۵۳	۳۷۵	۸۳۳	۴۲	۳۸۷	..... بابلسر
.	۲۶۶۰	۵۴۵	۲۱۴۵	۶۳	۶۳۳	..... بهشهر
.	۲۲۶۷	۴۷۱	۱۳۵۹	۴۹	۲۳۱	..... تنکابن
.	۱۳۶۶	۶۴۸	۱۰۳۳	۲۷	۱۵۱	..... جویبار
.	۲۱۷۴	۴۹۰	۱۰۳۸	۵۳	۳۴۵	..... چالوس
.	۱۳۵۹	۴۳۶	۴۳۶	۳۱	۹۵	..... رامسر
.	۱۷۵۳۰	۲۰۵۷	۵۹۴۱	۳۷۲	۲۱۴۲	..... ساری
.	۴۰۷	۱۵۷	۶۸۴	۱۳	۱۵۷	..... سوادکوه
.	۹۶۶	۳۹۳	۴۸۲	۲۵	۱۲۵	..... سوادکوه شمالی
.	۵۴۲	۱۵۰	۴۴۶	۱۴	۵۹	..... سیمرغ
.	۹۱۶	۱۵۶	۵۵۶	۱۸	۱۳۱	..... عباس آباد
.	۷۸۰	۲۲۶	۵۲۲	۱۸	۱۷۴	..... فریدونکنار
.	۳۸۳۵	۱۲۵۸	۱۹۲۰	۱۱۰	۶۷۰	..... قائمشهر
.	۶۸۸	۱۰۶	۶۳۹	۲۱	۶۵	..... کلاردشت
.	۹۰۰	۱۸۱	۵۵۳	۲۲	۱۹۳	..... گلوگاه
.	۹۴۶	۲۰۰	۶۶۲	۱۵	۱۷۶	..... محمودآباد
.	۱۰۰۵	۲۵۰	۴۷۹	۴۲	۱۳۹	..... میاندورود
.	۲۴۸۵	۳۶۷	۲۴۷۱	۱۳۹	۳۸۳	..... نکا
.	۱۵۵۸	۳۹۰	۱۱۰۸	۳۱	۲۴۸	..... نور
.	۲۶۹۱	۶۲۳	۱۴۵۹	۶۹	۲۵۵	..... نوشهر

(۱) افزایش مبلغ در خدمات تامین و تعمیر مسکن به علت افزایش در سرانه و افزایش خرید این خدمات بوده است.

(۲) شامل وام های کارگشایی، وام های بهسازی و نوسازی مسکن روستایی و... می باشد.

ماخذ- اداره کل کمیته امداد امام خمینی (ره) استان مازندران.

۱۶-۸- درآمدهای اختصاصی و وجوهای امانی کمیته امداد امام خمینی (میلیون ریال)

سال و شهرستان	جمع درآمدهای اختصاصی و وجوهای امانی			درآمدهای اختصاصی		
	جمع	درآمدهای محلی	کمک‌های مردمی و صدقات	جمع	زکات	سایر <sup>(۱)</sup>
..... ۱۳۸۰	۱۲۶۰۰	۸۷۰۰	۹۷	۸۶۰۳	۰	۳۹۰۰
..... ۱۳۸۵	۴۴۱۲۱	۲۸۳۹۱	۳۶۳	۲۸۰۲۸	۸۶۳	۱۴۸۶۷
..... ۱۳۹۰	۲۴۰۵۰۶	۱۲۵۷۹۹	۱۳۱۲۳	۱۱۲۶۷۶	۱۲۸۰۰	۱۰۱۹۰۷
..... ۱۳۹۴	۵۳۵۴۵۵	۲۰۴۲۰۷	۳۷۴	۲۰۳۸۳۳	۱۱۶۸۱۸	۲۱۴۴۳۰
..... ۱۳۹۵	۴۷۷۹۴۸	۱۹۸۰۸۳	۰	۱۹۸۰۸۳	۴۰۸۸۶	۲۳۸۹۷۹
..... ۱۳۹۶	۵۴۱۸۱۴	۲۰۰۷۰۷	۰	۲۰۰۷۰۷	۳۰۴۲۶	۳۱۰۶۸۱
..... ۱۳۹۷	۵۷۹۱۱۱	۱۹۵۹۵۶	۰	۱۹۵۹۵۶	۳۴۱۲۳	۳۴۹۰۳۲
..... ۱۳۹۸	۶۸۱۱۱۹۳	۲۰۷۲۷۸	۰	۲۰۷۲۷۸	۵۷۱۶۷	۴۲۴۴۴۸
..... آمل	۵۴۷۶۵	۲۲۵۹۹	۰	۲۲۵۹۹	۲۴۵۸	۲۹۷۰۸
..... بابل	۷۶۴۱۰	۲۹۴۵۲	۰	۲۹۴۵۲	۱۸۳۵	۴۵۱۲۳
..... بابلسر	۲۳۰۴۲	۱۰۸۷۴	۰	۱۰۸۷۴	۸۴۳	۱۱۳۲۵
..... بهشهر	۳۶۵۷۴	۱۰۰۹۷	۰	۱۰۰۹۷	۲۶۴۹	۲۳۸۲۸
..... تنکابن	۲۷۵۳۳	۱۰۲۵۷	۰	۱۰۲۵۷	۶۷۱۲	۱۰۵۶۴
..... جویبار	۱۶۹۶۶	۶۳۰۹	۰	۶۳۰۹	۱۶۰۸	۹۰۴۹
..... چالوس	۲۳۴۵۷	۷۲۱۰	۰	۷۲۱۰	۱۵۲۱	۱۴۷۲۶
..... رامسر	۱۶۴۱۰	۵۰۴۴	۰	۵۰۴۴	۱۴۷۸	۹۸۸۸
..... ساری	۱۶۴۲۲۸	۳۱۷۶۲	۰	۳۱۷۶۲	۱۲۷۷۵	۱۱۹۶۹۱
..... سوادکوه	۱۵۳۰۴	۳۳۸۸	۰	۳۳۸۸	۸۵	۱۱۸۳۱
..... سوادکوه شمالی	۹۱۲۹	۱۶۲۹	۰	۱۶۲۹	۵۳۹	۶۹۶۱
..... سیمرغ	۴۶۲۶	۱۳۶۰	۰	۱۳۶۰	۸۱۶	۲۴۵۰
..... عباس آباد	۱۹۴۴۲	۳۶۴۹	۰	۳۶۴۹	۲۸۸۵	۱۲۹۰۸
..... فریدونکنار	۱۳۸۵۳	۴۳۹۰	۰	۴۳۹۰	۱۹۱	۹۲۷۲
..... قائمشهر	۳۹۹۳۵	۱۹۱۵۴	۰	۱۹۱۵۴	۲۳۱۱	۱۸۴۷۰
..... کلاردشت	۶۰۶۲	۱۳۷۰	۰	۱۳۷۰	۸۳۸	۳۸۵۴
..... گلوگاه	۱۳۵۶۵	۲۳۶۱	۰	۲۳۶۱	۲۵۱۰	۸۶۹۴
..... محمودآباد	۲۲۵۶۲	۷۵۶۵	۰	۷۵۶۵	۲۲۰۳	۱۲۷۹۴
..... میانرود	۱۸۸۷۸	۳۸۸۴	۰	۳۸۸۴	۳۰۷۹	۱۱۹۱۵
..... نکا	۴۰۶۱۲	۹۳۱۲	۰	۹۳۱۲	۵۶۹۳	۲۵۶۰۷
..... نور	۲۲۹۴۷	۸۳۷۳	۰	۸۳۷۳	۲۱۰۷	۱۲۴۶۷
..... نوشهر	۲۲۵۹۳	۷۲۳۹	۰	۷۲۳۹	۲۰۳۱	۱۳۳۲۳

(۱) شامل کمک به ایتمام، کمک حوادث و ساختمان زلزله‌زدگان، درآمد جشن‌های نیکوکاری و عاطفه‌ها، کفاره‌ها، سهم السادات و ... می‌باشد.

ماخذ- اداره کل کمیته امداد امام خمینی (ره) استان مازندران.

۹-۱۶- تعداد افراد خانوارهای شاهد تحت پوشش بنیاد شهید و امور ایثارگران برحسب نوع

خویشاوندی

سال و شهرستان	جمع	والدین	همسر و فرزندان
..... ۱۳۸۰	۱۰۵۵۲	۸۲۷۳	۲۲۷۹
..... ۱۳۸۵	۲۲۴۷۳	۱۳۵۰۶	۸۹۶۷
..... ۱۳۹۰	۱۸۹۱۸	۱۰۳۰۸	۸۶۱۰
..... ۱۳۹۴	۱۷۰۷۴	۸۴۷۲	۸۶۰۲
..... ۱۳۹۵	۱۶۵۲۰	۸۰۰۸	۸۵۱۲
..... ۱۳۹۶	۱۶۲۳۵	۷۶۵۸	۸۵۷۷
..... ۱۳۹۷	۱۴۶۶۷	۶۲۹۳	۸۳۷۴
..... <b>۱۳۹۸</b>	<b>۱۵۰۳۶</b>	<b>۶۵۵۶</b>	<b>۱۴۷۰</b>
..... آمل	۱۴۳۶	۶۵۹	۷۷۷
..... بابل	۲۴۹۸	۱۱۳۳	۱۳۶۵
..... بابلسر	۷۶۹	۲۸۳	۴۸۶
..... بهشهر	۱۱۳۰	۴۷۴	۶۵۶
..... تنکابن	۶۳۸	۳۱۳	۳۲۵
..... جویبار	۳۵۵	۱۶۹	۱۸۶
..... چالوس	۴۷۳	۲۳۵	۲۳۸
..... رامسر	۳۳۴	۱۶۵	۱۶۹
..... ساری	۱۶۳۸	۷۲۰	۹۱۸
..... سوادکوه	۲۷۱	۱۳۶	۱۳۵
..... سوادکوه شمالی	۱۲۵	۵۷	۶۸
..... سیمرغ	۱۲۳	۷۰	۵۳
..... عباس آباد	۱۹۲	۱۰۷	۸۵
..... فریدونکنار	۵۴۳	۱۷۳	۳۷۰
..... قائمشهر	۱۶۶۲	۵۶۶	۱۰۹۶
..... کلاردشت	۱۰۰	۵۰	۵۰
..... گلوگاه	۳۴۴	۱۴۸	۱۹۶
..... محمودآباد	۵۷۵	۲۷۲	۳۰۳
..... میاندورود	۲۰۴	۱۱۹	۸۵
..... نکا	۶۴۸	۲۷۲	۳۷۶
..... نور	۴۲۵	۱۹۳	۲۳۲
..... نوشهر	۵۴۳	۲۴۲	۳۰۱

ماخذ- اداره کل بنیاد شهید و امور ایثارگران استان مازندران.

۱۶- بهزیستی و تامین اجتماعی ————— سالنامه آماری استان مازندران ۱۳۹۸  
 ۱۰-۱۶- تعداد خانوارهای شاهد حقوق و مستمری بگير تحت پوشش بنياد شهيد و امور  
 ايتارگران و مبلغ پرداختي به آنان  
 (ميليون ريال)

مستمری بگير		حقوق بگير		جمع		سال
مبلغ	تعداد	مبلغ	تعداد	مبلغ	تعداد	
۵۰۷۷۲	۲۲۷۹	۸۲۱۶۸	۸۲۷۳	۱۳۲۹۴۰	۱۰۵۵۲	..... ۱۳۸۰
۱۲۳۷۵۵	۲۵۵۲	۱۷۶۲۲۸	۷۸۴۸	۲۹۹۹۸۳	۱۰۴۰۰	..... ۱۳۸۵
۲۰۷۷۵۲	۲۵۶۲	۴۱۳۰۱۰	۶۸۷۷	۶۲۰۷۶۲	۹۴۳۹	..... ۱۳۹۰
۷۲۸۵۶۲	۵۶۳۵	۸۴۵۲۴۷	۳۰۱۰	۱۵۷۳۸۰۹	۸۶۴۵	..... ۱۳۹۴
۸۵۵۱۹۱	۵۴۰۹	۹۴۴۹۱۷	۲۹۷۹	۱۸۰۰۱۰۸	۸۳۸۸	..... ۱۳۹۵
۹۶۱۲۰۰	۵۲۴۰	۱۰۸۰۳۴۸	۳۰۰۸	۲۰۴۱۵۴۸	۸۲۴۸	..... ۱۳۹۶
۸۵۸۷۲۰	۴۹۸۳	۹۹۶۶۹۴	۲۹۸۴	۱۸۵۵۴۱۴	۷۹۶۷	..... ۱۳۹۷
۱۴۶۸۳۰	۷۹۷۵	۲۴۹۱۳۴۱	۲۹۴۹	۲۶۳۸۱۶۱	۱۰۹۲۴	..... ۱۳۹۸

ماخذ- اداره کل بنياد شهيد و امور ايتارگران استان مازندران.

سالنامه آماری استان مازندران ۱۳۹۸ ————— ۱۶- بهزیستی و تامین اجتماعی

۱۱-۱۶- خدمات ارائه شده به خانوارهای شاهد، جانبازان و آزادگان تحت پوشش بنیاد شهید

و امور ایثارگران و مبلغ پرداخت شده (میلیون ریال)

خدمات آموزشی		خدمات درمانی <sup>(۱)</sup>		حرفه‌آموزی و اشتغال		سال
مبلغ <sup>(۴)</sup>	تعداد	مبلغ	تعداد	مبلغ	تعداد	
۳۸۶۷	۱۹۶۴	۳۱۰۶	۱۴۴۴۳	۱۵۰	۴۵۵	..... ۱۳۸۰ <sup>(۲)</sup>
۲۸۹۶۰	-	۱۰۱۰۰	۷۸۲۳۱	۱۸۳۳	۳۷۲	..... ۱۳۸۵
۹۸۹۷۴	۱۱۵۷۳	۲۷۴۶۰	۱۹۰۸۷۰	۲۳۰۰	۲۳۴	..... ۱۳۹۰
۱۵۸۸۷۰	۱۹۵۲۲	۲۴۰۸۶	۴۳۲۸۵	۵۷۰	۳۰	..... ۱۳۹۴
۳۹۸۱۹ <sup>(۴)</sup>	۲۲۴۵۰	۳۲۵۱۶	۵۸۲۸۵	۸۷۰	۸۷	..... ۱۳۹۵
۱۹۸۵۳	۲۰۴۴۰	۳۹۰۱۹	۶۹۹۴۲	۹۷۰	۹۰	..... ۱۳۹۶
۲۳۴۵۱	۱۸۱۳۴	۴۶۸۲۲	۸۳۹۳۰	۱۲۸۰	۷۷	..... ۱۳۹۷
۳۳۱۷	۱۳۲۳	۵۲۶۷۴	۹۲۹۷۶	۱۵۰۷۵	۹۲۴	..... ۱۳۹۸

کمک‌های مربوط به سایر موارد (۳)	کمک هزینه ازدواج		مسکن		خدمات فرهنگی		سال
	مبلغ	تعداد	مبلغ	تعداد	هزینه	مورد	
۳۳۳	۱۸۴۴	۲۸۹	۳۱۹۰	۱۲۶	۷۰۰	۳۷۹	..... ۱۳۸۰ <sup>(۲)</sup>
۱۱۱۰۹۹	۴۰۰۰	۶۰۰	۱۸۳۵۷	۶۱۲	۱۳۴۸۹	۱۳۵۱۱	..... ۱۳۸۵
.	۶۰۲۴	۴۴۶	۱۳۷۹۶	۶۶۲	۶۳۰۱	۳۴۳۹۶	..... ۱۳۹۰
.	.	.	۱۲۲۰۱۸۰	۲۹۰۳	۵۰۶۵	۴۲۵۱۱	..... ۱۳۹۴
.	۱۷۰۲	۸۵	۸۳۰۹۹۵	۱۵۶۴	۸۴۴۸	۴۸۸۸۲	..... ۱۳۹۵
.	.	.	۱۱۳۱۳۶۰	۱۸۳۵	۵۶۳۱	۶۳۹۹۹	..... ۱۳۹۶
.	.	.	۱۰۳۶۴۴۶	۱۸۱۳	۲۶۶۶	۷۰۱۲۶	..... ۱۳۹۷
.	.	.	۱۴۰۱۵۳۰	۱۹۲۳	۸۸۴۱	۳۰۰۹۰	..... ۱۳۹۸

(۱) خدمات درمانی شامل امور مربوط به تامین سلامت، بیمه درمانی همگانی، مکمل ایثارگران و ... می‌باشد.

(۲) اطلاعات مربوط به سال ۱۳۸۰ فقط مربوط به خدمات ارائه شده به خانوارهای شاهد می‌باشد.

(۳) شامل کمک‌های نقدی و غیرنقدی مربوط به برگزاری مراسم، مددکاری و ... است.

(۴) کاهش در رقم خدمات آموزشی سال ۹۵ به علت کاهش اعتبارات در این بخش و به دلیل متمرکز عمل کردن پرداخت

شهریه‌های دانشگاه آزاد و سما از ابتدای سال ۱۳۹۵ است بطوریکه استان‌ها مبادرت به تایید اسناد دانشگاه آزاد و سما

می‌نمایند ولی پرداختی‌ها توسط بنیاد مرکز انجام می‌پذیرد.

ماخذ- اداره کل بنیاد شهید و امور ایثارگران استان مازندران.

۱۶-۱۲- تعداد جانبازان تحت پوشش بنیاد شهید و امور ایثارگران برحسب درصد جانبازی

سال و شهرستان	جمع <sup>(۱)</sup>	تا ۲۵ درصد	۳۹ - ۲۵ درصد
..... ۱۳۸۰ <sup>(۲)</sup>	۳۴۳۹۵	۱۴۵۳۲	۰۰۰
..... ۱۳۸۵ <sup>(۲)</sup>	۲۲۴۳۳	۱۰۳۳۳	۰۰۰
..... ۱۳۹۰	۲۸۲۵۹	۱۶۲۳۴	۹۲۴۳
..... ۱۳۹۴	۳۲۳۷۴	۱۸۴۴۷	۱۰۸۹۳
..... ۱۳۹۵	۳۰۴۷۱	۱۸۴۵۵	۹۲۹۷
..... ۱۳۹۶	۳۳۳۴۷	۱۸۹۷۴	۱۱۲۹۶
..... ۱۳۹۷	۳۳۵۹۶	۱۹۰۸۳	۱۱۴۲۳
..... ۱۳۹۸	۳۳۹۱۹	۱۹۲۳۳	۱۱۵۸۴
..... آمل	۳۶۳۶	۲۰۵۵	۱۲۹۶
..... بابل	۵۲۱۱	۳۱۱۴	۱۶۴۵
..... بابلسر	۱۴۶۳	۸۸۷	۴۴۴
..... بهشهر	۲۵۶۲	۱۴۹۵	۸۱۶
..... تنکابن	۱۷۱۳	۸۴۰	۶۴۶
..... جویبار	۸۱۸	۴۷۳	۲۸۱
..... چالوس	۱۱۶۵	۶۴۵	۳۹۹
..... رامسر	۹۳۴	۴۶۶	۳۶۶
..... ساری	۴۷۵۶	۲۶۷۰	۱۶۲۰
..... سوادکوه	۶۳۳	۳۵۳	۲۳۷
..... سوادکوه شمالی	۳۶۹	۱۹۲	۱۳۷
..... سیمرغ	۲۲۹	۱۴۶	۶۵
..... عباس آباد	۴۲۵	۲۰۸	۱۶۹
..... فریدونکنار	۸۲۲	۴۷۳	۲۷۰
..... قائمشهر	۳۳۰۱	۱۷۲۳	۱۲۴۷
..... کلاردشت	۱۹۶	۱۱۴	۶۲
..... گلوگاه	۵۷۴	۳۵۹	۱۷۴
..... محمودآباد	۱۰۵۲	۶۰۱	۳۷۹
..... میانرود	۵۱۰	۳۵۲	۱۳۶
..... نکا	۱۳۶۴	۸۶۹	۴۰۵
..... نور	۹۶۰	۵۱۸	۳۵۶
..... نوشهر	۱۲۲۶	۶۸۰	۴۳۴

۱۶-۱۲- تعداد جانبازان تحت پوشش بنیاد شهید و امور ایثارگران برحسب درصد جانبازی

(دنباله)

سال و شهرستان	۴۰-۴۹ درصد	۵۰-۶۹ درصد	۷۰ درصد
..... ۱۳۸۰ <sup>(۲)</sup>	...	...	...
..... ۱۳۸۵ <sup>(۲)</sup>	...	...	...
..... ۱۳۹۰	۱۴۹۵	۹۱۰	۳۷۷
..... ۱۳۹۴	۱۵۸۰	۱۰۴۰	۴۱۴
..... ۱۳۹۵	۱۴۱۷	۹۴۵	۳۵۷
..... ۱۳۹۶	۱۵۳۹	۱۱۰۷	۴۳۱
..... ۱۳۹۷	۱۵۳۴	۱۱۲۰	۴۳۶
..... ۱۳۹۸	۱۵۴۱	۱۱۲۷	۴۳۴
..... آمل	۱۴۶	۱۰۰	۳۹
..... بابل	۲۲۶	۱۵۸	۶۸
..... بابلسر	۷۲	۴۴	۱۶
..... بهشهر	۱۲۸	۷۳	۵۰
..... تنکابن	۱۰۶	۹۲	۲۹
..... جویبار	۳۲	۲۷	۵
..... چالوس	۶۶	۴۱	۱۴
..... رامسر	۶۴	۲۹	۹
..... ساری	۲۰۵	۱۹۱	۷۰
..... سوادکوه	۲۰	۱۸	۵
..... سوادکوه شمالی	۲۰	۱۶	۴
..... سیمرغ	۱۱	۵	۲
..... عباس آباد	۳۲	۱۰	۶
..... فریدونکنار	۳۹	۳۱	۹
..... قائمشهر	۱۷۸	۱۱۱	۴۲
..... کلاردشت	۸	۱۱	۱
..... گلوگاه	۱۹	۱۴	۸
..... محمودآباد	۳۲	۳۵	۵
..... میاندورود	۸	۱۳	۱
..... نکا	۴۰	۳۵	۱۵
..... نور	۴۰	۳۵	۱۱
..... نوشهر	۴۹	۳۸	۲۵

۱) اختلاف سرجمع با اجزا، مربوط به افرادی است که تعیین درصد جانبازی نشده‌اند.

۲) اطلاعات سال‌های ۱۳۸۰ و ۱۳۸۵ به تفکیک درصد جانبازی وجود ندارد.

ماخذ- اداره کل بنیاد شهید و امور ایثارگران استان مازندران.

۱۶- بهزیستی و تامین اجتماعی - سالنامه آماری استان مازندران ۱۳۹۸

۱۳-۱۶- تعداد جانبازان حقوق و مستمری بگير تحت پوشش بنياد شهيد و امور ايتارگران و مبلغ پرداختی به آنان (میلیون ریال)

سال	جمع مبالغ پرداختی	حالت اشتغال		مستمری	
		تعداد	مبلغ	تعداد	مبلغ
..... ۱۳۸۰	۲۹۱۵۸	۲۸۲۴	۲۷۲۲۶	۰۰۰	۰۰۰
..... ۱۳۸۵	۲۵۲۱۰۸	۵۳۴۰	۲۰۸۵۰۵	۰۰۰	۰۰۰
..... ۱۳۹۰	۴۶۲۰۰۸	۵۲۶۶	۴۱۵۸۲۶	۲۵۸۵	۱۳۲۶۶۰
..... ۱۳۹۴	۱۹۲۵۷۸۴	۵۲۱۲	۱۳۲۵۸۵۶	۳۰۶۹	۲۶۶۲۲۳
..... ۱۳۹۵	۱۴۶۲۴۰۴	۴۳۷۸	۹۲۱۹۸۴	۰	۰
..... ۱۳۹۶	۱۸۷۸۷۸۹	۵۵۸۷	۱۳۲۴۲۲۰	۳۳۸۰	۲۴۵۳۹۱
..... ۱۳۹۷	۱۸۹۱۱۱	۴۲۱۵	۱۲۴۴۹۷	۲۰۳۲	۲۲۸۲۰
..... ۱۳۹۸	۲۴۴۱۶۶۲	۵۶۰۱	۱۳۳۸۸۴۸	۴۰۱۶	۵۵۵۹۶۴

سال	مبلغ کمک معیشت	حق پرستاری		سایر پرداختی‌ها <sup>(۱)</sup>
		تعداد	مبلغ	
..... ۱۳۸۰	۰	۱۳۶۲	۱۹۳۲	۰
..... ۱۳۸۵	۳۸۶۶	۲۰۶۸	۳۹۷۳۷	۰
..... ۱۳۹۰	۱۲۹۷	۱۱۸۳	۴۴۸۸۵	۰
..... ۱۳۹۴	۰ <sup>(۲)</sup>	۲۱۷۶	۱۹۰۸۰۰	۰
..... ۱۳۹۵	۳۲۱۹۴۸	۲۱۳۶	۲۱۸۴۷۲	۰
..... ۱۳۹۶	۰	۲۶۴۳	۳۰۹۱۷۸	۰
..... ۱۳۹۷	۰	۱۹۷۲	۴۱۷۹۴	۰
..... ۱۳۹۸	۰	۲۹۹۳	۵۴۶۸۵۰	۰

(۱) شامل کمک هزینه تحصیلی، ازدواج، معاش، عیدی، تلفن و ... است.

(۲) کمک معیشت برابر بند ه تبصره ۱۵ قانون بودجه سال ۹۴ مستمری جانباز به کمک معیشت برابر حداقل حقوق کارکنان دولت تغییر یافت.

با عنایت به ماده ۳۸ لازم به توضیح است که پس از اجرای ماده ۳۸ افرادی که مشمول این قانون گردیده‌اند از سرجمع تعداد حالت اشتغال بگيران کسر گردیدند. لذا اختلافی که بین تعداد جانبازان حالت اشتغال سال ۹۴ و ۹۵ مشاهده می‌شود به همین دلیل است.

ماخذ- اداره کل بنياد شهيد و امور ايتارگران استان مازندران.



۱۴-۱۶- فعالیتهای جمعیت هلال احمر ایران در حوزه امداد و نجات<sup>(۱)</sup>

زلزله		سال
تعداد مجروحین و مصدومین (نفر)	تعداد حادثه (مورد)	
۰۰۰	۰۰۰	..... ۱۳۸۰
۰۰۰	۰۰۰	..... ۱۳۸۵
۰	۲	..... ۱۳۹۰
۰	۰	..... ۱۳۹۴
۰	۱	..... ۱۳۹۵
۰	۲	..... ۱۳۹۶
۰	۲	..... ۱۳۹۷
۰	۰	..... ۱۳۹۸

سیل		سال
تعداد مجروحین و مصدومین (نفر) <sup>(۲)</sup>	تعداد حادثه (مورد) <sup>(۲)</sup>	
۰۰۰	۰۰۰	..... ۱۳۸۰
۰۰۰	۰۰۰	..... ۱۳۸۵
۲	۱۸	..... ۱۳۹۰
۷	۵۳	..... ۱۳۹۴
۱	۱۸	..... ۱۳۹۵
۰	۱۷	..... ۱۳۹۶
۲۹	۵۰	..... ۱۳۹۷
۵	۴۲	..... ۱۳۹۸

سایر حوادث <sup>(۳)</sup>		سال
تعداد مجروحین و مصدومین (نفر)	تعداد حادثه (مورد)	
۰۰۰	۰۰۰	..... ۱۳۸۰
۰۰۰	۰۰۰	..... ۱۳۸۵
۵۵۵۹	۵۷۱	..... ۱۳۹۰
۶۲۸۲۱	۵۶۴۷	..... ۱۳۹۴
۹۰۵۰۷	۵۲۱۷	..... ۱۳۹۵
۳۶۷۱۶	۵۷۹۶	..... ۱۳۹۶
۳۹۰۷۱	۶۰۷۸	..... ۱۳۹۷
۲۳۲۹۱	۷۰۱۶	..... ۱۳۹۸

(۱) آمارهای ارائه شده فقط مربوط حوادثی می باشد که جمعیت هلال احمر در آن ها شرکت نموده است.

(۲) اطلاعات توسط سازمان ذی ربط تجدید نظر شده است.

(۳) شامل آتش سوزی، برف و کولاک، جاده ای (جوی و اقلیمی)، دریایی و ساحلی، رانش زمین، ریزش آوار، شهری،

صاعقه، طوفان، گرد و غبار، صنعتی و کارگاهی، کوهستان و هوایی می باشد.

ماخذ- جمعیت هلال احمر استان مازندران.

۱۵-۱۶- تعداد اعضا، داوطلبان و امدادگران جمعیت هلال احمر

اعضاء (۲)			اعضاء شاخه‌های جوانان (۱)			سال
مرد	زن	زن و مرد	مرد	زن	زن و مرد	
۰	۰	۰	۰	۰	۰	۱۳۸۰
۰	۰	۰	۰	۰	۰	۱۳۸۵
۰	۰	۰	۲۱۵۰۵	۲۲۳۷۷	۴۳۸۸۲	۱۳۹۰
۶	۲	۸	۲۲۷۰۲	۲۲۸۵۲	۴۵۵۵۴	۱۳۹۴
۲۳	۱۶	۳۹	۲۵۲۵۳	۲۳۱۷۹	۴۸۴۳۲	۱۳۹۵
۶۶	۳۵	۱۰۱	۴۰۸۰۸	۳۸۷۱۲	۷۹۵۲۰	۱۳۹۶
۲۶	۱۴	۴۰	۴۳۸۰۸	۴۲۷۱۳	۸۶۵۲۱	۱۳۹۷
۱۳	۲	۱۵	۵۱۶۸	۵۵۲۷	۱۰۶۹۵	۱۳۹۸

امدادگران			داوطلبان (۳)			سال
مرد	زن	زن و مرد	مرد	زن	زن و مرد	
۰	۰	۰	۰	۰	۰	۱۳۸۰
۰	۰	۰	۴۰۲	۲۰۹	۶۱۱	۱۳۸۵
۳۳۲	۷۳۶	۱۰۶۸	۶۱۴	۱۴۴۱	۲۰۵۵	۱۳۹۰
۲۲۰۴	۱۰۹۶	۳۳۰۰	۳۷۷۳	۲۸۰۳	۶۵۷۶	۱۳۹۴
۲۷۳۱	۱۲۰۲	۳۹۳۳	۱۸۲۲	۱۵۳۱	۳۳۵۳	۱۳۹۵
۳۱۹۶	۱۳۵۰	۴۵۴۶	۲۶۱۵	۲۱۹۶	۴۸۱۱	۱۳۹۶
۳۲۵۲	۱۰۷۰	۴۳۲۲	۲۱۱۱	۱۷۱۳	۳۸۲۴	۱۳۹۷
۲۱۳۳	۱۳۴	۲۲۶۷	۲۳۷۸	۲۳۵۶	۴۷۳۴	۱۳۹۸

(۱) شامل شاخه‌های غنچه هلال، جوانان، طلاب، دانشجویی، دانش‌آموزی و روستایی می‌باشد.

(۲) اعضا افرادی هستند که از طریق کمک‌های مالی به سازمان کمک می‌کنند.

(۳) داوطلبان افرادی هستند که به ارائه خدمات پرداخته و شامل گروه‌های مشارکت، هدایت، حمایت و مهارت هستند. ماخذ- جمعیت هلال احمر استان مازندران.

۱۶- آموزش همگانی برگزار شده و تعداد آموزش گیرندگان جمعیت هلال احمر

تعداد آموزش گیرندگان			تعداد دوره‌های آموزشی برگزار شده <sup>(۱)</sup>	سال و شهرستان
مرد	زن	زن و مرد		
...	...	...	...	۱۳۸۰
۲۷۷۸۰	۳۱۸۵۹	۵۹۶۳۹	۱۳۵۲	۱۳۸۵
۴۱۲۸	۶۱۹۰	۱۰۳۱۸	۵۳۱	۱۳۹۰
۵۵۶۹	۷۲۷۰	۱۲۸۳۹	۶۳۶	۱۳۹۴
۷۱۵۷	۸۴۲۱	۱۵۵۷۸	۷۸۰	۱۳۹۵
۶۰۲۴	۸۰۶۵	۱۴۰۸۹	۷۳۴	۱۳۹۶
۷۳۶۹	۷۰۷۶	۱۴۴۴۵	۷۵۲	۱۳۹۷
<b>۵۹۸۳</b>	<b>۶۱۷۰</b>	<b>۱۲۱۵۳</b>	<b>۶۴۴</b>	<b>۱۳۹۸</b>
۴۹۹	۹۳۶	۱۴۳۵	۷۲	آمل
۶۹۲	۷۰۵	۱۳۹۷	۷۶	بابل
۳۸۴	۲۲۴	۶۰۸	۳۱	بابلسر
۳۹۸	۴۴۲	۸۴۰	۴۳	بهشهر
۲۹۷	۶۴۶	۹۴۳	۴۶	تنکابن
۳۰۵	۱۴۱	۴۴۶	۲۳	جویبار
۶۹۲	۲۸۰	۹۷۲	۵۲	چالوس
۳۰۲	۲۷۶	۵۷۸	۲۷	رامسر
۳۴۴	۳۱۳	۶۵۷	۳۶	ساری
۲۲۶	۱۳۴	۳۶۰	۲۵	سوادکوه
۴۹	.	۴۹	۲	سوادکوه شمالی
.	.	.	.	سیمرغ
۶۳	۲۴۴	۳۰۷	۱۳	عباس‌آباد
۲۴۰	۸۲	۳۲۲	۲۲	فریدونکنار
۳۷۷	۴۱۰	۷۸۷	۴۸	قائم‌شهر
۳۳	۷۸	۱۱۱	۱۰	کلاردشت
۷۷	۸۳	۱۶۰	۹	گلوگاه
.	.	.	.	محمودآباد
.	.	.	.	میاندورود
۴۸۵	۸۴۵	۱۳۳۰	۶۳	نکا
۱۹۴	۲۱۴	۴۰۸	۲۳	نور
۳۲۶	۱۱۷	۴۴۳	۲۳	نوشهر

(۱) دوره‌های آموزشی شامل دوره کمک‌های اولیه ۳۵ ساعته برای هر نفر می‌باشد. متغیر بودن تعداد دوره‌های آموزشی و تعداد آموزش گیرندگان با توجه به تغییرات سیستم آموزشی در جمعیت هلال احمر و همچنین میزان مشارکت مردم جهت شرکت در کلاس‌های آموزشی می‌باشد.  
 ماخذ- جمعیت هلال احمر استان مازندران.

۱۶-۱۷- کارگاه‌های تحت پوشش اداره کل تامین اجتماعی در پایان اسفند بر حسب طبقات

کارکن

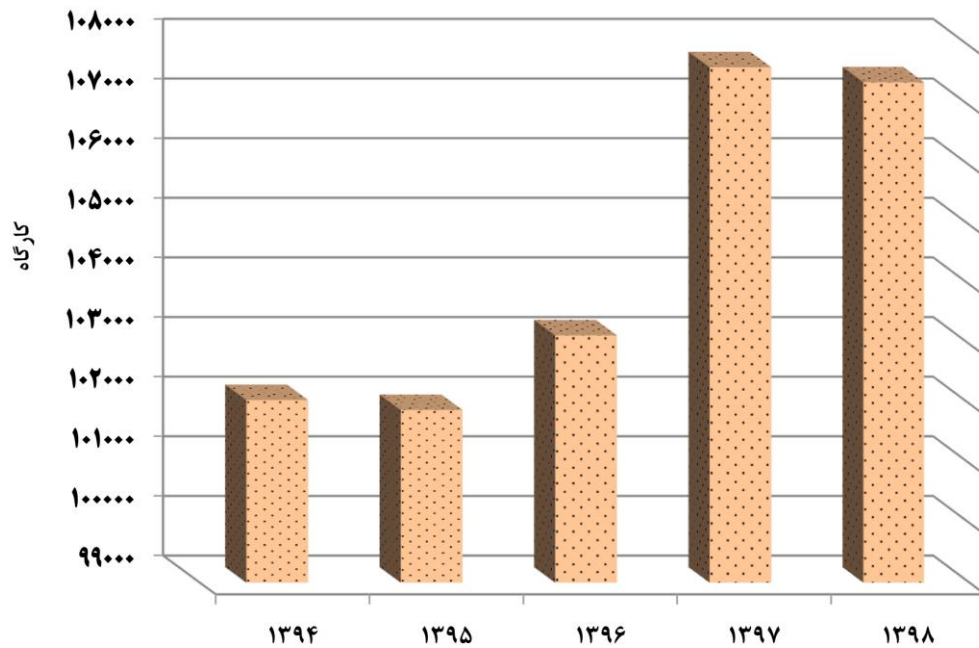
سال و شهرستان	جمع	۱-۱۰ نفر	۵۰-۱۱ نفر	بالای ۵۰ نفر	سایر <sup>(۱)</sup>
..... ۱۳۸۰	۴۱۰۰۲	۳۴۰۶۹	۴۸۵۷	۸۵۴	۱۲۲۲
..... ۱۳۸۵	۸۵۹۱۳	۷۲۱۹۳	۵۲۴۵	۱۰۲۱	۷۴۵۴
..... ۱۳۹۰	۱۳۴۸۳۷	۱۲۵۹۸۲	۵۸۱۷۹	۱۴۵۷	۱۵۱۹
..... ۱۳۹۴	۱۰۲۰۶۳	۹۴۴۵۷	۴۶۱۷	۱۱۶۵	۱۸۲۴
..... ۱۳۹۵	۱۰۱۸۹۶	۹۴۲۷۹	۴۵۸۷	۱۱۶۹	۱۸۶۱
..... ۱۳۹۶	۱۰۳۱۴۸	۹۵۲۰۹	۴۷۲۲	۱۱۶۹	۲۰۴۸
..... ۱۳۹۷	۱۰۷۶۴۴	۱۰۰۹۶۲	۴۰۵۸	۱۰۰۲	۱۶۲۲
..... ۱۳۹۸	۱۰۷۳۹۲	۱۰۱۳۳۹	۴۰۱۱	۱۰۵۴	۱۰۸۸
..... آمل	۸۱۴۲	۷۴۲۴	۴۹۷	۱۰۸	۱۱۳
..... بابل	۱۵۳۷۵	۱۴۶۷۵	۴۸۳	۱۲۱	۹۶
..... بابلسر	۴۶۰۰	۴۳۱۵	۱۹۰	۵۴	۴۱
..... بهشهر	۷۳۲۵	۷۰۱۵	۲۰۲	۴۵	۶۳
..... تنکابن	۴۲۷۵	۴۰۶۰	۱۶۹	۲۳	۲۳
..... جویبار	۴۴۹۹	۴۳۷۷	۸۳	۲۵	۱۴
..... چالوس <sup>(۲)</sup>	۲۹۹۲	۲۶۶۵	۱۷۹	۵۳	۹۵
..... رامسر	۲۱۲۷	۲۰۱۱	۸۶	۱۶	۱۴
..... ساری	۱۶۶۸۰	۱۵۳۸۴	۷۸۳	۲۹۸	۲۱۵
..... سوادکوه	۱۹۵۴	۱۷۷۲	۱۰۰	۱۴	۶۸
..... سوادکوه شمالی	۱۷۲۶	۱۵۸۲	۱۰۸	۱۷	۱۹
..... سیمرغ <sup>(۳)</sup>	...	...	...	...	...
..... عباس آباد	۱۵۸۵	۱۴۷۱	۸۴	۱۸	۱۲
..... فریدونکنار	۱۶۳۷	۱۵۳۵	۶۸	۱۷	۱۷
..... قائمشهر <sup>(۲)</sup>	۱۲۴۷۲	۱۲۰۲۳	۳۰۷	۵۹	۸۳
..... کلاردشت <sup>(۳)</sup>	...	...	...	...	...
..... گلوگاه	۳۶۵۷	۳۵۹۲	۳۸	۱۵	۱۲
..... محمودآباد	۳۲۹۶	۳۰۷۷	۱۳۴	۴۴	۴۱
..... میاندورود	۲۸۰۶	۲۷۰۲	۷۰	۱۲	۲۲
..... نکا	۶۲۴۲	۶۰۷۹	۹۶	۴۰	۲۷
..... نور	۳۴۸۸	۳۲۰۵	۱۷۰	۲۹	۸۴
..... نوشهر	۲۵۱۴	۲۲۷۵	۱۶۴	۴۶	۲۹

(۱) شامل پیمانکاری دارای قرارداد فعال می‌باشد.

(۲) آمار شهرستان‌های سیمرغ و کلاردشت، به ترتیب در شهرستان‌های قائمشهر و چالوس لحاظ شده است.

ماخذ- اداره کل تامین اجتماعی استان مازندران.

نمودار ۱-۱۶- تعداد کارگاه های تحت پوشش اداره کل تامین اجتماعی سال های: ۱۳۹۴-۹۸



(منبع: جدول ۱۶-۱۷)

۱۶-۱۸ - تعداد افراد تحت پوشش اداره کل تامین اجتماعی

مستمری بگيران			بیمه شدگان			جمع کل	سال و شهرستان
تبعی	اصلي	جمع	تبعی	اصلي	جمع		
۶۸۳۹۷	۳۲۵۷۰	۱۰۰۹۶۷	۴۸۶۴۹۰	۲۱۱۵۱۷	۶۹۸۰۰۷	۷۹۸۹۷۴	۱۳۸۰
۷۸۵۸۶	۵۴۲۵۱	۱۳۲۸۳۷	۶۶۹۳۱۹	۲۷۹۱۵۲	۹۴۸۴۷۱	۱۰۸۱۳۰۸	۱۳۸۵
۸۸۰۰۲	۱۰۲۰۶۴	۱۹۰۰۶۶	۸۵۷۱۵۱	۵۰۵۹۳۵	۱۳۶۳۰۸۶	۱۵۵۳۱۵۲	۱۳۹۰
۱۰۹۲۶۰	۱۳۷۶۶۱	۲۴۶۹۲۱	۹۹۲۹۷۷	۶۲۹۵۴۰	۱۶۲۲۵۱۷	۱۸۶۹۴۳۸	۱۳۹۴
۱۱۳۱۱۹	۱۴۷۶۲۸	۲۶۰۷۴۷	۹۷۳۴۳۷	۶۲۶۸۳۰	۱۶۰۰۲۶۷	۱۸۶۱۰۱۴	۱۳۹۵
۱۱۸۹۲۲	۱۵۸۱۱۴	۲۷۷۰۳۶	۹۶۳۷۱۸	۶۳۵۲۵۴	۱۵۹۸۹۷۲	۱۸۷۶۰۰۸	۱۳۹۶
۱۲۶۶۱۸	۱۶۹۸۱۴	۲۹۶۴۳۲	۹۷۸۳۵۴	۶۴۶۲۴۱	۱۶۲۴۵۹۵	۱۹۲۱۰۲۷	۱۳۹۷
<b>۱۳۲۸۴۷</b>	<b>۱۸۲۳۵۸</b>	<b>۳۱۵۲۰۵</b>	<b>۹۷۶۹۰۲</b>	<b>۶۵۰۰۲۸</b>	<b>۱۶۲۶۹۳۰</b>	<b>۱۹۴۲۱۳۵</b>	<b>۱۳۹۸</b>
۱۲۲۳۸	۱۶۷۸۲	۲۹۰۲۰	۱۱۶۹۶۷	۷۵۷۵۶	۱۹۲۷۲۳	۲۲۱۷۴۳	امل
۱۵۶۸۵	۲۱۵۴۷	۳۷۲۳۲	۱۳۴۱۲۷	۸۵۸۸۶	۲۲۰۰۱۳	۲۵۷۲۴۵	بابل
۵۵۸۳	۷۸۱۴	۱۳۳۹۷	۴۷۶۵۶	۲۹۱۴۴	۷۶۸۰۰	۹۰۱۹۷	بابلسر
۱۰۴۸۳	۱۵۲۴۰	۲۵۷۲۳	۴۶۹۴۲	۳۴۸۳۷	۸۱۷۷۹	۱۰۷۵۰۲	بهشهر
۶۷۹۲	۹۴۶۸	۱۶۲۶۰	۳۸۸۶۰	۲۹۳۳۴	۶۸۱۹۴	۸۴۴۵۴	تنکابن
۱۹۱۶	۲۵۱۹	۴۴۳۵	۲۹۲۳۷	۱۶۲۲۴	۴۵۴۶۱	۴۹۸۹۶	جوبار
۵۵۷۰	۷۸۶۸	۱۳۴۳۸	۳۷۸۲۲	۲۵۳۹۹	۶۳۲۲۱	۷۶۶۵۹	چالوس <sup>(۱)</sup>
۳۰۶۸	۴۳۲۷	۷۳۹۵	۱۸۸۷۳	۱۴۳۸۸	۳۳۲۶۱	۴۰۶۵۶	رامسر
۲۲۴۴۵	۲۸۲۶۱	۵۰۶۸۶	۱۷۲۰۴۶	۱۲۲۳۱۱	۲۹۴۳۵۷	۳۴۵۰۴۳	ساری
۲۷۴۳	۳۹۳۱	۶۶۷۴	۱۸۷۳۴	۱۱۶۱۴	۳۰۳۴۸	۳۷۰۲۲	سوادکوه
۱۶۸۶	۲۱۷۳	۳۸۵۹	۱۳۱۸۹	۹۱۸۹	۲۲۳۷۸	۲۶۲۳۷	سوادکوه شمالی
...	...	...	...	...	...	...	سیمرغ <sup>(۱)</sup>
۱۴۲۱	۲۵۴۵	۳۹۶۶	۱۶۰۹۲	۱۱۱۲۵	۲۷۲۱۷	۳۱۱۸۳	عباس آباد
۱۷۳۳	۲۵۳۷	۴۲۷۰	۱۶۶۲۷	۱۰۳۲۳	۲۶۹۵۰	۳۱۲۲۰	فریدونکنار
۲۰۲۴۳	۲۸۸۰۰	۴۹۰۴۳	۸۷۳۶۸	۶۲۷۷۸	۱۵۰۱۴۶	۱۹۹۱۸۹	قائم شهر <sup>(۱)</sup>
...	...	...	...	...	...	...	کلاردشت <sup>(۱)</sup>
۱۳۵۰	۲۱۷۸	۳۵۲۸	۱۴۳۷۶	۹۲۴۴	۲۳۶۲۰	۲۷۱۴۸	گلوگاه
۲۵۱۳	۳۶۴۱	۶۱۵۴	۳۳۱۲۱	۱۹۴۷۵	۵۲۵۹۶	۵۸۷۵۰	محمودآباد
۲۵۴۶	۲۹۵۶	۵۵۰۲	۱۹۲۷۲	۱۱۸۰۴	۳۱۰۷۶	۳۶۵۷۸	میاندورود
۶۱۴۹	۸۴۱۱	۱۴۵۶۰	۴۶۶۲۶	۲۷۷۹۷	۷۴۴۲۳	۸۸۹۸۳	نکا
۴۷۲۱	۵۷۱۶	۱۰۴۳۷	۳۵۸۱۶	۲۱۶۶۲	۵۷۴۷۸	۶۷۹۱۵	نور
۳۹۸۲	۵۶۴۴	۹۶۲۶	۳۳۱۵۱	۲۱۷۳۸	۵۴۸۸۹	۶۴۵۱۵	نوشهر

(۱) آمار شهرستان های سیمرغ و کلاردشت، به ترتیب در شهرستان های قائمشهر و چالوس لحاظ شده است. ماخذ- اداره کل تامین اجتماعی استان مازندران.

۱۶-۱۹- بیمه‌شدگان اصلی تحت پوشش اداره کل تامین اجتماعی بر حسب نوع بیمه

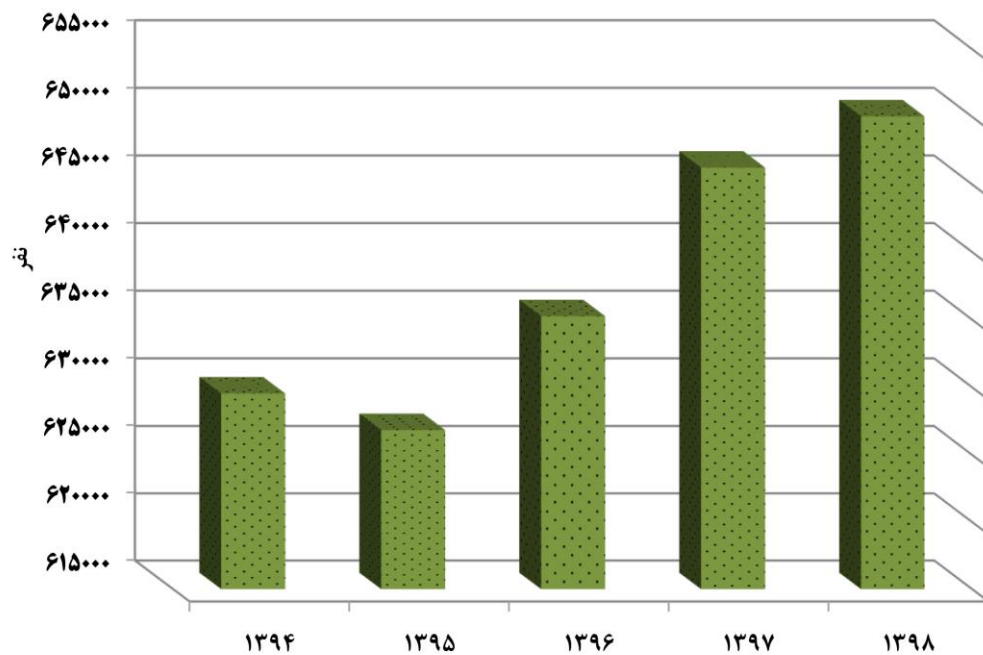
سال و شهرستان	جمع	اجباری	توافقی	بیکاری	خاص <sup>(۱)</sup>
..... ۱۳۸۰	۲۱۱۵۱۷	۱۶۱۵۰۱	۰	۴۱۷۵	۴۵۸۴۱
..... ۱۳۸۵	۲۷۹۱۵۲	۲۲۸۲۳۲	۱۱۴۹	۵۶۱۵	۴۴۱۵۶
..... ۱۳۹۰	۵۰۵۹۳۵	۳۴۶۹۶۴	۲۷۴۶۵	۹۹۰۵	۱۲۱۶۰۱
..... ۱۳۹۴	۶۲۹۵۴۰	۳۹۷۶۴۹	۲۶۵۵۹	۱۰۶۷۱	۱۹۴۶۶۱
..... ۱۳۹۵	۶۲۶۸۳۰	۳۹۰۱۱۵	۲۶۲۴۵	۱۱۱۴۷	۱۹۹۳۲۳
..... ۱۳۹۶	۶۳۵۲۵۴	۳۹۳۱۴۶	۲۵۸۱۳	۱۰۹۹۵	۲۰۵۲۴۰
..... ۱۳۹۷	۶۴۶۲۴۱	۳۹۳۷۷۱	۲۵۴۷۵	۱۱۲۵۷	۲۱۵۷۳۸
..... <b>۱۳۹۸</b>	<b>۶۵۰۰۲۸</b>	<b>۳۹۸۷۳۷</b>	<b>۴۳۸۸</b>	<b>۹۶۰۲</b>	<b>۲۳۷۳۱۱</b>
..... آمل	۷۵۷۵۶	۴۶۲۳۳	۳۱۸	۲۰۴۶	۲۷۱۵۹
..... بابل	۸۵۸۸۶	۵۱۳۵۲	۱۲۲۹	۱۲۵۸	۳۲۰۴۷
..... بابلسر	۲۹۱۴۴	۱۸۴۳۸	۱۵	۶۵۵	۱۰۰۳۶
..... بهشهر	۳۴۸۳۷	۲۰۲۹۸	۲۷	۴۳۶	۱۴۰۷۶
..... تنکابن	۲۹۳۳۴	۱۴۲۰۵	۴۵۸	۳۸۵	۱۴۲۸۶
..... جویبار	۱۶۲۲۴	۱۰۱۶۱	۱۹	۱۹۷	۵۸۴۷
..... چالوس <sup>(۲)</sup>	۲۵۳۹۹	۱۴۸۳۸	۱۴۳	۳۷۱	۱۰۰۴۷
..... رامسر	۱۴۳۸۸	۷۲۱۴	۳۳	۱۲۸	۷۰۱۳
..... ساری	۱۲۲۳۱۱	۸۵۳۱۱	۱۵۷۲	۱۴۲۰	۳۴۰۰۸
..... سوادکوه	۱۱۶۱۴	۷۸۱۲	۵	۱۰۵	۳۶۹۲
..... سوادکوه شمالی	۹۱۸۹	۶۵۴۷	۱	۲۳۴	۲۴۰۷
..... سیمرغ <sup>(۲)</sup>	...	...	...	...	...
..... عباس آباد	۱۱۱۲۵	۶۸۰۰	۳۱	۱۷۸	۴۱۱۶
..... فریدونکنار	۱۰۳۲۳	۶۳۸۷	۱۷	۱۲۹	۳۷۹۰
..... قائمشهر <sup>(۲)</sup>	۶۲۷۷۸	۳۲۶۵۸	۱۷۴	۷۶۸	۲۹۱۷۸
..... کلاردشت <sup>(۲)</sup>	...	...	...	...	...
..... گلوگاه	۹۲۴۴	۷۱۵۶	۰	۵۶	۲۰۳۲
..... محمودآباد	۱۹۴۷۵	۱۲۸۸۶	۶	۳۴۱	۶۲۴۲
..... میانرود	۱۱۸۰۴	۷۱۴۴	۰	۱۰۳	۴۵۵۷
..... نکا	۲۷۷۹۷	۱۷۵۷۴	۲۰	۱۵۸	۱۰۰۴۵
..... نور	۲۱۶۶۲	۱۳۰۸۷	۸۱	۳۳۲	۸۱۶۲
..... نوشهر	۲۱۷۳۸	۱۲۶۲۶	۲۳۹	۳۰۲	۸۵۷۱

(۱) شامل بیمه‌شدگان حرف و مشاغل آزاد، بافندگان، رانندگان، اختیاری، کارگران ساختمانی و سایر می‌باشد.

(۲) آمار شهرستان‌های سیمرغ و کلاردشت، به ترتیب در شهرستان‌های قائمشهر و چالوس لحاظ شده است.

ماخذ- اداره کل تامین اجتماعی استان مازندران.

نمودار ۲-۱۶- تعداد بیمه شدگان اصلی تحت پوشش اداره کل تامین اجتماعی سال‌های:  
۱۳۹۴-۹۸



(منبع: جدول ۱۹-۱۶)



۲۰- بیمه شدگان خاص تحت پوشش اداره کل تامین اجتماعی بر حسب نوع بیمه

سال و شهرستان	جمع	حرف و مشاغل آزاد	بافندگان	رانندگان	اختیاری	کارگران ساختمانی	سایر <sup>(۱)</sup>
..... ۱۳۸۰	۴۵۸۴۱	۲۷۱۲۷	۰	۱۰۲۱۹	۸۴۹۵	۰	۰
..... ۱۳۸۵	۴۴۱۵۶	۳۰۵۱۶	۳۱۲۲	۶۴۴۷	۴۰۷۱	۰	۰
..... ۱۳۹۰	۱۲۱۶۰۱	۳۵۴۶۸	۱۷۷۲۹	۴۵۱۷۵	۱۳۰۷۱	۱۰۱۵۸	۰
..... ۱۳۹۴	۱۹۴۶۶۱	۵۲۷۶۱	۳۰۵۸۱	۵۳۶۵۷	۱۹۰۵۳	۳۶۷۶۸	۱۸۴۱
..... ۱۳۹۵	۱۹۹۳۲۳	۵۹۰۶۸	۲۷۳۷۷	۵۱۸۸۹	۱۹۳۲۰	۳۹۰۰۶	۲۶۶۳
..... ۱۳۹۶	۲۰۵۲۴۰	۶۲۳۹۹	۲۵۹۱۳	۵۱۰۹۳	۱۹۵۲۷	۴۳۳۲۷	۲۹۸۱
..... ۱۳۹۷	۲۱۵۷۳۸	۶۸۱۲۵	۲۴۴۴۸	۵۰۰۲۳	۱۹۸۵۹	۴۵۷۹۳	۷۴۹۰
..... <b>۱۳۹۸</b>	<b>۲۳۷۳۱۱</b>	<b>۷۵۰۷۱</b>	<b>۲۱۵۵۹</b>	<b>۴۷۱۶۵</b>	<b>۱۷۵۶۳</b>	<b>۴۶۳۴۳</b>	<b>۲۱۹۱۰</b>
..... آمل	۲۷۱۵۹	۸۹۲۵	۸۶۹	۷۱۵۴	۲۶۵۷	۴۷۷۳	۲۷۸۱
..... بابل	۳۲۰۴۷	۹۰۳۷	۳۹۶۶	۸۴۷۸	۲۲۳۶	۵۹۵۷	۲۳۷۳
..... بابلسر	۱۰۰۳۶	۲۸۶۶	۸۶۸	۱۸۵۵	۷۵۶	۲۳۰۲	۱۳۸۹
..... بهشهر	۱۴۰۷۶	۶۴۹۵	۲۰۹۸	۲۲۱۲	۵۵۳	۱۸۸۹	۸۲۹
..... تنکابن	۱۴۲۸۶	۶۸۴۲	۲۰۹	۲۵۱۲	۹۴۶	۱۸۵۲	۱۹۲۵
..... جویبار	۵۸۴۷	۸۰۱	۵۲۰	۱۸۲۱	۲۳۱	۱۳۳۳	۱۱۴۱
..... چالوس <sup>(۲)</sup>	۱۰۰۴۷	۲۷۷۷	۸۰۲	۱۹۳۵	۷۲۰	۲۱۴۲	۱۶۷۱
..... رامسر	۷۰۱۳	۲۲۷۴	۴۲۸	۱۳۴۲	۷۱۳	۱۲۵۸	۹۹۸
..... ساری	۳۴۰۰۸	۱۳۳۲۵	۳۹۲۹	۵۱۷۲	۱۹۳۳	۶۹۲۰	۲۷۲۹
..... سوادکوه	۳۶۹۲	۷۵۳	۲۲۴	۷۷۱	۹۹	۱۴۵۰	۳۹۵
..... سوادکوه شمالی	۲۴۰۷	۳۷۸	۶۷۲	۴۱۲	۶۳	۶۷۶	۲۰۶
..... سیمرغ <sup>(۳)</sup>	.....	.....	.....	.....	.....	.....	.....
..... عباس آباد	۴۱۱۶	۱۲۹۵	۴۴	۵۳۸	۴۹۸	۱۰۷۳	۶۶۸
..... فریدونکنار	۳۷۹۰	۹۴۸	۱۴۶	۷۳۳	۳۴۳	۱۰۸۸	۵۳۲
..... قائمشهر <sup>(۲)</sup>	۲۹۱۷۸	۹۵۰۸	۳۴۳۴	۵۷۳۶	۲۱۹۰	۴۷۸۲	۳۵۲۸
..... کلاردشت <sup>(۳)</sup>	.....	.....	.....	.....	.....	.....	.....
..... گلوگاه	۲۰۳۲	۶۰۵	۲۷۱	۲۱۳	۱۷	۴۰۲	۵۲۴
..... محمودآباد	۶۲۴۲	۱۰۵۸	۲۶۷	۱۳۳۸	۵۴۹	۱۶۲۹	۱۴۰۱
..... میانرود	۴۵۵۷	۱۰۹۰	۵۹۱	۵۶۹	۲۹۷	۱۲۰۸	۸۰۲
..... نکا	۱۰۰۴۵	۱۹۶۲	۱۰۴۶	۱۹۵۲	۴۸۸	۲۰۱۳	۲۵۸۴
..... نور	۸۱۶۲	۱۹۰۲	۶۶۹	۱۴۷۷	۱۰۴۵	۱۸۱۰	۱۲۵۹
..... نوشهر	۸۵۷۱	۲۲۳۰	۵۰۶	۱۶۴۵	۱۲۲۹	۱۷۸۶	۱۱۷۵

(۱) شامل بیمه شدگان، صیادان، زنبورداران و کارفرمایان صنفی کم درآمد می باشد.

(۲) آمار شهرستان های سیمرغ و کلاردشت به ترتیب در شهرستان های قائمشهر و چالوس لحاظ شده است.

ماخذ- اداره کل تامین اجتماعی استان مازندران.

محل کار

۱۳۹۴	۱۳۹۰	۱۳۸۵	۱۳۸۰	فعالیت محل کار
۵۱۰	۱۴۴	۱۵۵	۹۱۰	جمع .....
۴۶	۳۹	۴۷	۵۰	کشاورزی، جنگلداری، شکار، صید ماهی و فعالیت‌های مربوط .....
۳۹	۵۷	۵۴	۳۶	استخراج معادن .....
۳۳	۳۱	۲۹	۴۹	صنایع مواد غذایی و دخانیات .....
۱۳	۱۶	۱۶	۲۴	صنایع نساجی، ساختن البسه، کفش و وسایل پوشش .....
۵۸	۶۰	۵۴	۸۱	صنایع چوب، چوب‌پنبه، مبلمان، کاغذ، چاپ، چرم و ساختن اشیای مربوط .. صنایع محصولات شیمیایی، اشیای کائوچویی و محصولات مشتق از
۵۴	۶۰	۵۴	۴۸	ذغال سنگ .....
۶۶	۹۴	۱۱۱	۱۲۶	صنایع فلزات اساسی، محصولات فلزی، ماشین‌های الکتریکی و غیرالکتریکی .....
۱	۰	۳	۵	سایر صنایع .....
۱۴۶	۲۸۱	۲۳۳	۲۵۱	ساختمان .....
۵	۱۱	۱۷	۱۳	برق، آب، گاز، بخار، خدمات بهداشتی و آتش‌نشانی .....
۱۰	۱۷	۱۵	۱۴	تجارت، بانک، بیمه، مستغلات و امور مربوط به آن‌ها .....
۹	۸	۷	۱۱	حمل و نقل، انبارداری و ارتباطات .....
۴۸	۲۲	۲۳	۴۰	خدمات .....
۹	۷	۶	۵	فعالیت‌های طبقه‌بندی نشده .....
۴۳	۱۴۱	۱۸۶	۱۵۷	اظهار نشده <sup>(۱)</sup> .....

۲۱-۱۶- بیمه‌شدگان آسیب‌دیده ناشی از کار تحت پوشش اداره کل تامین اجتماعی برحسب فعالیت

محل کار (دنباله)

۱۳۹۸	۱۳۹۷	۱۳۹۶	۱۳۹۵	فعالیت محل کار
۵۸۲	۴۰۵	۶۰۰	۵۶۳	جمع .....
۳۲	۲۸	۵۰	۴۷	کشاورزی، جنگلداری، شکار، صید ماهی و فعالیت‌های مربوط .....
۳۷	۲۸	۲۵	۲۵	استخراج معادن .....
۱۵	۱۲	۲۰	۲۲	صنایع مواد غذایی و دخانیات .....
۱۸	۱۳	۱۵	۲۱	صنایع نساجی، ساختن البسه، کفش و وسایل پوشش .....
۷۵	۵۱	۵۳	۴۵	صنایع چوب، چوب‌پنبه، مبیل، کاغذ، چاپ، چرم و ساختن اشیای مربوط ..
۵۲	۲۳	۴۸	۵۲	صنایع محصولات شیمیایی، اشیای کائوچویی و محصولات مشتق از ذغال‌سنگ ...
۷۵	۳۳	۸۰	۶۸	صنایع فلزات اساسی، محصولات فلزی، ماشین‌های الکتریکی و غیرالکتریکی .....
۰	۰	۰	۱	سایر صنایع .....
۱۴۳	۹۶	۱۶۷	۱۴۴	ساختمان .....
۱۵	۱۹	۱۴	۹	برق، آب، گاز، بخار، خدمات بهداشتی و آتش‌نشانی .....
۱۳	۱۱	۱۹	۱۵	تجارت، بانک، بیمه، مستغلات و امور مربوط به آن‌ها .....
۱۴	۱۲	۱۳	۷	حمل و نقل، انبارداری و ارتباطات .....
۳۹	۳۱	۳۸	۴۱	خدمات .....
۵	۵	۸	۲۷	فعالیت‌های طبقه‌بندی نشده .....
۴۹	۴۳	۵۰	۳۹	اظهار نشده <sup>(۱)</sup> .....

(۱) شامل فعالیت‌های پیمانکاری نیز می‌باشد.

ماخذ- اداره کل تامین اجتماعی استان مازندران.

۱۶- بهزیستی و تامین اجتماعی - سالنامه آماری استان مازندران ۱۳۹۸

۱۶-۲۲- کمک‌های نقدی و غرامت پرداخت شده به بیمه‌شدگان تحت پوشش اداره کل تامین

اجتماعی (میلیون ریال)

غرامت دستمزد ایام بارداری		کمک هزینه ازدواج		جمع		سال
مبلغ	تعداد	مبلغ	تعداد	مبلغ	تعداد	
...	...	...	...	...	...	..... ۱۳۸۰
۲۹۹۰	۱۷۰۹	۳۳۵۱	۱۹۱۵	۹۴۲۶۹	۶۲۳۲۳	..... ۱۳۸۵
۲۵۲۵۹	۶۳۴۱	۱۲۹۵۸	۳۴۴۳	۱۲۴۰۰۵	۶۱۵۷۲	..... ۱۳۹۰
۷۵۴۹۳	۹۹۸۳	۲۹۸۷۴	۳۷۸۰	۳۵۶۴۲۶	۶۹۰۷۱	..... ۱۳۹۴
۹۵۰۲۰	۱۰۳۶۸	۴۹۲۷۱	۵۸۴۹	۴۳۸۶۷۲	۷۲۰۷۳	..... ۱۳۹۵
۱۰۹۵۸۰	۱۱۰۱۶	۳۷۹۶۹	۳۳۵۵	۴۶۵۱۳۳	۶۹۰۴۸	..... ۱۳۹۶
۹۵۴۰۵	۹۷۹۱	۳۰۵۴۵	۳۱۳۹	۳۹۷۶۰۰	۶۳۱۸۶	..... ۱۳۹۷
۱۰۱۴۷۵	۹۴۱۴	۳۵۵۴۷	۲۶۸۱	۴۹۹۵۳۳	۵۶۱۳۹	..... ۱۳۹۸

غرامت دستمزد ایام بیماری				غرامت نقص عضو		سال
ناشی از موارد دیگر		ناشی از کار		مبلغ	تعداد	
مبلغ	تعداد	مبلغ	تعداد			
...	...	...	...	...	...	..... ۱۳۸۰
۳۸۴۶۶	۲۱۹۸۱	۳۸۵۳	۲۲۰۲	۸۴	۳۱	..... ۱۳۸۵
۶۸۷۸۳	۲۶۷۶۲	۶۰۵۲	۱۸۱۲	۱۰۲۴	۴۹	..... ۱۳۹۰
۱۴۱۸۳۳	۲۶۰۵۳	۸۵۷۲	۱۶۸۵	۸۵۴	۱۶	..... ۱۳۹۴
۱۶۲۹۵۰	۲۵۹۸۸	۹۹۳۸	۱۷۳۶	۸۵۹	۲۹	..... ۱۳۹۵
۱۷۷۵۵۶	۲۶۲۲۸	۷۶۴۵	۱۵۴۱	۹۱۳	۳۴	..... ۱۳۹۶
۱۸۲۹۹۲	۲۴۸۷۱	۵۱۷۲۲	۱۳۳۳	۱۵۰۱	۲۷	..... ۱۳۹۷
۱۸۶۲۱۶	۲۳۱۳۶	۵۹۳۵۱	۱۳۵۶	۱۰۰۲	۱۲	..... ۱۳۹۸

سالنامه آماری استان مازندران ۱۳۹۸ ————— ۱۶- بهزیستی و تامین اجتماعی

۱۶-۲۲- کمک‌های نقدی و غرامت پرداخت شده به بیمه‌شدگان تحت پوشش اداره کل تامین

اجتماعی (دنباله) (میلیون ریال)

کمک‌های نقدی مربوط به سایر موارد <sup>(۱)</sup>		پروتز و اورتز		هزینه‌های کفن و دفن		هزینه‌های سفر و اقامت همراه بیمار		سال
مبلغ	تعداد	مبلغ	تعداد	مبلغ	تعداد	مبلغ	تعداد	
...	...	...	...	...	...	...	...	۱۳۸۰
.	.	۴۲۷۵۵	۲۹۸۴۷	۱۷۶۵	۱۰۰۹	۱۰۰۵	۳۶۲۹	۱۳۸۵
.	.	۳۲۵۱	۱۹۳۷۸	۵۳۵۱	۱۸۰۹	۱۳۲۷	۱۹۷۸	۱۳۹۰
۶۹۹۰۰	.	۱۲۵۳۵	۲۴۱۵۰	۱۴۸۰۶	۲۲۲۳	۲۵۵۹	۱۱۸۱	۱۳۹۴
۸۴۵۸۳	.	۱۲۴۶۳	۲۴۲۳۶	۱۹۰۶۲	۲۳۶۰	۴۵۲۶	۱۵۰۷	۱۳۹۵
۸۹۲۵۱	.	۲۱۷۸۴	۲۲۸۹۷	۲۱۴۲۴	۲۳۵۶	۵۳۴۱	۱۶۲۱	۱۳۹۶
۹۳۷۲۹	.	۱۳۷۲۴	۲۰۰۰۹	۱۷۳۲۹	۲۵۱۱	۴۰۴۱	۱۵۳۲	۱۳۹۷
۶۹۱۷۷	.	۱۵۲۱۴	۱۵۳۱۰	۲۵۴۲۶	۲۶۱۰	۶۱۲۴	۱۶۲۰	۱۳۹۸

(۱) شامل تعدیل سنواتی غرامت دستمزد، تعدیل سنواتی کمک‌ها و... می‌باشد.

ماخذ- اداره کل تامین اجتماعی استان مازندران.

۱۶- بهزیستی و تامین اجتماعی - سالنامه آماری استان مازندران ۱۳۹۸

۱۶-۲۳- تعداد مستمری‌بگیران تحت پوشش اداره کل تامین اجتماعی و مبلغ پرداختی به آنان

(میلیون ریال)

سال	جمع		بازنشستگان	
	تعداد	مبلغ	تعداد	مبلغ
..... ۱۳۸۰	۳۲۵۷۰	۲۰۳۳۹۱	۱۸۹۱۴	۲۰۳۳۹۱
..... ۱۳۸۵	۵۴۲۵۱	۰	۳۵۶۵۷	۰
..... ۱۳۹۰	۱۰۲۰۶۴	۴۹۶۸۹۵۷	۵۳۰۸۸	۳۵۵۲۷۰۴
..... ۱۳۹۴	۱۳۷۶۶۱	۱۳۹۳۰۷۱۸	۷۳۸۰۷	۱۰۴۳۶۶۴۱
..... ۱۳۹۵	۱۴۷۶۲۸	۱۶۹۳۱۵۳۲	۷۹۳۷۵	۱۲۵۷۶۸۹۳
..... ۱۳۹۶	۱۵۸۱۱۴	۲۱۵۳۲۶۴۱	۸۵۴۷۰	۱۵۵۸۰۲۶۳
..... ۱۳۹۷	۱۶۹۸۱۴	۲۶۳۴۳۶۰۵	۹۲۹۱۳	۱۹۱۹۶۷۶۲
..... ۱۳۹۸	۱۸۲۳۵۸	۳۴۶۰۰۰۰	۱۰۰۸۴۷	۲۵۸۹۱۲۵۴

سال	از کار افتادگان				بازماندگان مستمری‌بگیر		سایر پرداختی‌ها (۲)
	ناشی از کار <sup>(۱)</sup>		ناشی از موارد دیگر		تعداد	مبلغ	
	تعداد	مبلغ	تعداد	مبلغ			
..... ۱۳۸۰	۶۸۸	۰	۱۶۶۵	۰	۱۱۳۰۳	۰	۰
..... ۱۳۸۵	۱۴۶۲	۰	۲۹۲۲	۰	۱۴۲۱۰	۰	۰
..... ۱۳۹۰	۱۲۹۷	۴۳۹۹۹	۴۰۱۶	۲۰۹۵۳۸	۴۳۶۶۳	۱۱۴۴۸۳۴	۱۷۸۸۲
..... ۱۳۹۴	۱۴۶۲	۱۲۴۱۴۷	۵۳۲۷	۴۳۵۷۰۹	۵۷۰۶۵	۲۸۴۰۰۷۵	۹۴۱۴۹
..... ۱۳۹۵	۱۴۸۴	۱۷۰۶۳۰	۵۷۴۳	۶۹۶۵۴۴	۶۱۰۲۶	۳۳۸۷۹۲۴	۹۹۵۴۱
..... ۱۳۹۶	۱۵۱۰	۱۹۲۵۷۳	۶۱۲۰	۸۴۸۵۵۲	۶۵۰۱۶	۴۸۰۹۱۱۳	۱۰۲۱۴۰
..... ۱۳۹۷	۸۱۵	۱۲۳۰۷۵	۷۱۶۰	۸۶۳۸۰۳	۶۸۹۲۶	۵۹۷۷۵۷۲	۱۸۲۳۹۳
..... ۱۳۹۸	۸۲۸	۱۳۲۵۴۸	۷۴۱۴	۹۱۵۴۷۹	۷۳۲۶۹	۷۴۵۵۲۶۸	۲۰۵۴۵۱

(۱) شامل جزئی ناشی از کار و کلی ناشی از کار می‌باشد.

(۲) شامل هزینه اولاد، عائله‌مندی، عیدی، بن مستمری‌بگیران و ... است.

ماخذ- اداره کل تامین اجتماعی استان مازندران.

سالنامه آماری استان مازندران ۱۳۹۸ ————— ۱۶- بهزیستی و تامین اجتماعی

۱۶-۲۴- تعداد مراکز درمانی ملکی و طرف قرارداد مدیریت درمان تامین اجتماعی

مراکز ملکی				سال
درمانگاه تخصصی	درمانگاه‌های عمومی	بیمارستان	جمع	
۹	۳	۳	۱۵	..... ۱۳۸۰
۹	۴	۵	۱۸	..... ۱۳۸۵
۹	۴	۵	۱۸	..... ۱۳۹۰
۹	۴	۵	۱۸	..... ۱۳۹۳
۹	۴	۵	۱۸	..... ۱۳۹۴
۹	۵	۵	۱۹	..... ۱۳۹۵
۹	۵	۵	۱۹	..... ۱۳۹۶
۹	۵	۵	۱۹	..... ۱۳۹۷

مراکز طرف قرارداد					سال
مراکز جامع سلامت	درمانگاه تخصصی	درمانگاه‌های عمومی	بیمارستان	جمع	
۱۸	۰	۱۸	۳۲	۶۸	..... ۱۳۸۰
۱۸	۱	۱۷	۳۲	۶۸	..... ۱۳۸۵
۱۸	۲	۲۰	۳۶	۷۶	..... ۱۳۹۰
۱۹	۷	۲۱	۳۸	۸۵	..... ۱۳۹۳
۱۹	۹	۳۸	۴۱	۱۰۷	..... ۱۳۹۴
۱۹	۹	۳۶	۴۳	۱۰۷	..... ۱۳۹۵
۲۰	۱۰	۳۵	۴۰	۱۰۵	..... ۱۳۹۶
۲۱	۱۱	۳۷	۴۳	۱۰۲	..... ۱۳۹۷

ماخذ- مدیریت درمان تامین اجتماعی استان مازندران.

۱۶-۲۵- بیمه شدگان تحت پوشش اداره کل بیمه سلامت<sup>(۱)</sup>

سال و شهرستان	جمع	کارکنان دولت	ایرانیان	بیمه همگانی سلامت <sup>(۲)</sup>	روستائیان	سایر اقشار
..... ۱۳۸۰	۱۸۲۰۲۶۸	۳۵۸۶۱۴	۱۸۹۹۸	۰	۱۴۰۰۶۵۰	۴۲۰۰۶
..... ۱۳۸۵	۱۷۴۳۷۵۳	۳۴۹۶۷۶	۲۲۹۸۶۵	۰	۱۰۸۹۱۱۶	۷۵۰۹۶
..... ۱۳۹۰	۱۶۵۰۹۷۴	۳۱۹۴۸۵	۴۷۳۰۸	۰	۱۱۹۹۲۱۲	۸۴۹۶۹
..... ۱۳۹۴	۱۶۷۴۳۲۸	۲۷۹۰۲۳	۱۰۴۰ <sup>(۳)</sup>	۲۵۴۹۸۰	۱۰۷۵۰۶۷	۶۴۲۱۸
..... ۱۳۹۵	۱۶۳۰۱۰۳	۲۶۷۱۲۹	۰	۲۰۰۶۴۷ <sup>(۴)</sup>	۱۱۱۰۰۸۵	۵۲۲۴۲
..... ۱۳۹۶	۱۴۳۲۲۹۰	۲۵۰۶۳۸	۴۷۸۹	۲۹۰۰۶۱	۸۳۴۱۲۰ <sup>(۵)</sup>	۵۲۶۸۲
..... ۱۳۹۷	۱۴۳۸۶۰۷	۲۴۸۲۰۴	۱۶۴۷۱	۲۴۵۳۶۱	۸۷۲۱۳۲	۵۶۴۳۹
..... ۱۳۹۸	۱۴۰۶۵۴۰	۲۴۳۷۷۸	۱۸۶۴۲	۲۰۰۶۹۴	۸۸۳۱۸۹	۶۰۲۳۷
..... آمل	۱۸۱۰۵۵	۲۲۸۸۴	۳۶۸۹	۳۷۵۶۹	۱۰۹۵۳۶	۷۳۷۷
..... بابل	۲۵۹۲۴۲	۳۹۲۸۹	۳۴۳۹	۳۹۷۸۶	۱۶۷۲۶۸	۹۳۶۰
..... بابلسر	۵۹۷۸۴	۹۵۱۷	۶۲۲	۷۲۵۵	۳۹۹۹۷	۲۳۹۳
..... بهشهر	۵۳۰۹۴	۱۰۱۲۳	۷۸۹	۸۸۷۷	۲۹۶۳۶	۳۶۶۹
..... تنکابن	۷۸۰۷۷	۱۱۳۵۷	۹۰۰	۵۶۶۳	۵۷۱۶۵	۲۹۹۲
..... جویبار	۳۷۸۱۱	۴۳۰۰	۴۳۳	۷۴۱۷	۲۳۳۲۲	۲۳۳۹
..... چالوس	۴۲۶۷۹	۶۵۴۴	۶۸۸	۱۰۷۹۱	۲۲۳۰۶	۲۳۵۰
..... رامسر	۳۰۷۵۵	۵۴۸۹	۶۲۲	۴۴۶۵	۱۸۵۷۹	۱۶۰۰
..... ساری	۲۰۶۱۹۴	۶۹۸۲۷	۳۸۴۴	۳۲۷۳۰	۹۰۶۷۸	۹۱۱۵
..... سوادکوه	۱۰۸۵۷	۲۵۹۴	۱	۹	۷۷۶۸	۴۸۵
..... سوادکوه شمالی	۹۳۰۲	۲۳۸۱	۳	۱۲	۶۵۴۷	۳۵۹
..... سیمرغ	۱۱۳۹۶	۱۰۰۲	۶	۱۵۴	۹۹۱۲	۳۲۲
..... عباس آباد	۳۵۱۵۱	۲۷۹۰	۸	۷	۳۱۶۲۶	۷۲۰
..... فریدونکنار	۳۰۷۹۸	۲۹۳۴	۶۲۹	۱۰۰۸۷	۱۵۵۰۳	۱۶۴۵
..... قائمشهر	۷۲۱۰۲	۱۶۶۸۵	۹۸۲	۱۱۹۴۷	۳۷۹۶۱	۴۵۲۷
..... کلاردشت	۱۳۸۵۹	۱۹۴۲	۱۶	۳۶	۱۱۶۴۲	۲۲۳
..... گلوگاه	۱۶۹۳۵	۲۷۳۳	۱۱	۳۵	۱۳۱۳۲	۱۰۲۴
..... محمودآباد	۵۲۷۹۷	۵۵۴۷	۵۲۷	۶۸۲۱	۳۷۶۸۳	۲۲۱۹
..... میاندورود	۳۲۳۸۹	۲۵۲۱	۴	۱۸	۲۹۱۷۶	۶۷۰
..... نکا	۴۹۱۳۵	۵۶۵۸	۴۴۸	۷۵۲۸	۳۲۶۹۴	۲۸۰۷
..... نور	۶۰۵۶۰	۸۶۶۶	۳۲۰	۳۰۱۶	۴۶۸۸۸	۱۶۷۰
..... نوشهر	۶۲۵۶۸	۸۹۹۵	۶۶۱	۶۴۷۱	۴۴۰۷۰	۲۳۷۱

(۱) از تاریخ ۹۱/۷/۱ سازمان بیمه خدمات درمانی به بیمه سلامت تغییر نام پیدا کرده است.

(۲) طرح همگانی بیمه سلامت از خرداد سال ۱۳۹۳ اجرا شده است.

(۳) کاهش در بیمه ایرانیان به علت هم پوشانی بیمه‌ها می‌باشد.

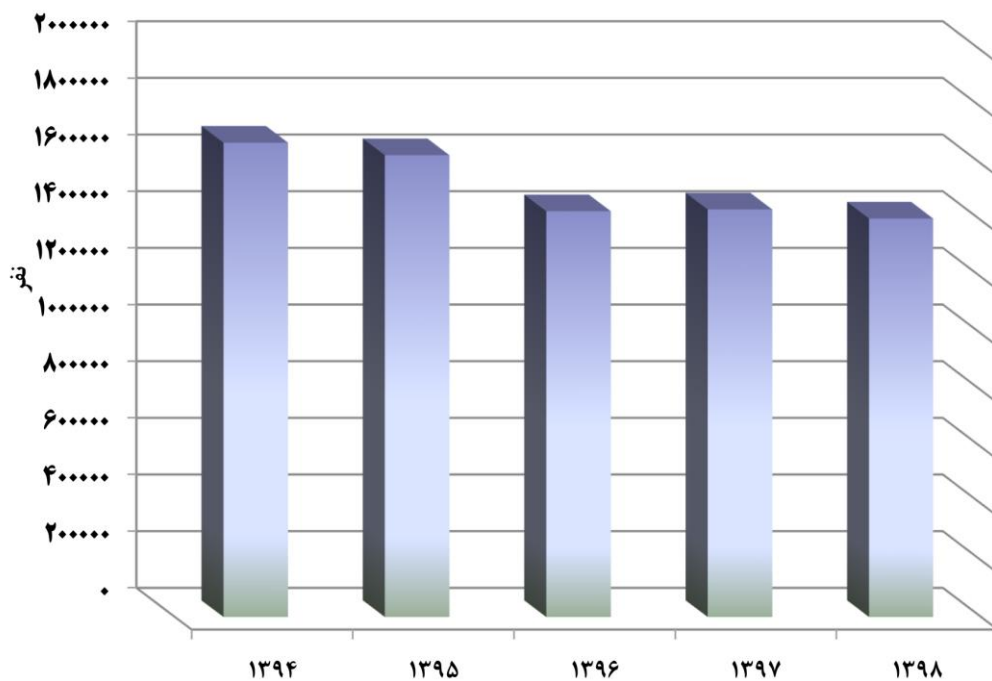
(۴) کاهش در بیمه همگانی سلامت به علت تمدید نکردن قرارداد افراد در این بیمه و استقبال کم است.

(۵) کاهش در روستاییان به علت همپوشانی صورت گرفته است.

ماخذ- اداره کل بیمه سلامت استان مازندران.



نمودار ۳-۱۶- بیمه شدگان تحت پوشش اداره کل بیمه سلامت  
سالهای: ۹۸-۹۷-۹۶-۹۵-۹۴



(منبع: جدول ۲۵-۱۶)

بیمه شدگان						سال و شهرستان
افراد تحت پوشش کمیته امداد		کشاورزان، روستائیان و عشایر و سایر <sup>(۱)</sup>		جمع		
تبعی <sup>(۲)</sup>	اصلی	تبعی <sup>(۲)</sup>	اصلی	تبعی <sup>(۲)</sup>	اصلی	
...	...	...	...	...	...	..... ۱۳۸۰
۴۶	۲۴	۲۰۸۵۶	۱۰۹۷۷	۲۰۹۰۶	۱۱۰۰۳	..... ۱۳۸۵
۸۹۳۴	۴۷۰۲	۶۱۱۳۴	۳۲۱۷۶	۷۴۴۰۲	۳۹۱۵۹	..... ۱۳۹۰
۸۹۴۶	۴۷۰۸	۱۰۲۵۵۱	۵۳۹۷۳	۱۱۶۸۲۰	۶۱۱۰۵	..... ۱۳۹۴
۸۵۶۶	۴۵۰۸	۱۱۳۵۸۱	۵۹۷۷۸	۱۲۶۸۸۶	۶۶۷۸۰	..... ۱۳۹۵
...	۲۸۹۵	...	۷۳۴۲۳	...	۷۸۷۹۹	..... ۱۳۹۶
...	۱۷۰	...	۱۱۷۰۴	...	۱۱۸۹۵	..... ۱۳۹۷
...	<b>۹۴۸۰</b>	...	<b>۶۵۰۵۳</b>	...	<b>۱۰۲۲۷۱</b>	..... <b>۱۳۹۸</b>
...	۱۱۰۲	...	۷۷۹۴	...	۱۲۶۶۶	..... آمل
...	۱۴۸۰	...	۱۳۷۲۹	...	۱۸۳۳۵	..... بابل
...	۳۲۲	...	۲۲۸۹	...	۳۷۷۲	..... بابلسر
...	۴۰۷	...	۳۸۹۸	...	۶۲۶۰	..... بهشهر
...	۴۳۴	...	۲۷۱۶	...	۴۱۱۸	..... تنکابن
...	۲۴۰	...	۱۱۴۳	...	۱۹۶۰	..... جویبار
...	۲۹۸	...	۲۱۶۱	...	۳۱۱۵	..... چالوس
...	۱۰۶	...	۷۳۶	...	۱۱۰۱	..... رامسر
...	۱۱۶۳	...	۸۳۴۰	...	۱۴۱۶۴	..... ساری
...	۱۱۰	...	۴۵۲	...	۱۰۳۴	..... سوادکوه
...	۱۱۲	...	۷۱۰	...	۱۵۱۷	..... سوادکوه شمالی
...	۳۵۳	...	۱۲۲۶	...	۱۸۹۶	..... سیمرغ
...	۱۶۰	...	۶۳۳	...	۹۱۸	..... عباس آباد
...	۹۶	...	۹۵۳	...	۱۳۸۱	..... فریدونکنار
...	۵۷۳	...	۳۷۶۲	...	۶۷۰۰	..... قائمشهر
...	۱۴۴	...	۸۶۷	...	۱۲۸۶	..... کلاردشت
...	۱۷۶	...	۱۲۳۴	...	۲۰۱۶	..... گلوگاه
...	۲۹۸	...	۱۷۷۲	...	۲۸۹۹	..... محمودآباد
...	۱۶۹	...	۱۵۶۴	...	۲۸۲۹	..... میانرود
...	۲۶۴	...	۳۲۰۰	...	۵۰۲۱	..... نکا
...	۴۵۱	...	۲۴۰۰	...	۳۷۳۹	..... نور
...	۱۰۲۱	...	۳۴۷۴	...	۵۵۲۳	..... نوشهر
...	۱	...	.	...	۲۱	..... سایر

سالنامه آماری استان مازندران ۱۳۹۸ - ۱۶- بهزیستی و تامین اجتماعی  
 ۲۶-۱۶- تعداد بیمه شدگان (اصلی و تبعی) صندوق بیمه اجتماعی کشاورزان، روستائیان و عشایر  
 (دنباله)

مستمری بگيران <sup>(۲)</sup>		بیمه شدگان		سال و شهرستان
		افراد تحت پوشش سازمان بهزیستی		
تبعی <sup>(۳)</sup>	اصلی	تبعی <sup>(۳)</sup>	اصلی	
...	...	...	...	۱۳۸۰
...	...	۴	۲	۱۳۸۵
۲۰۱	۴	۴۳۳۴	۲۲۸۱	۱۳۹۰
۷۸۳	۳۵	۴۵۴۰	۲۳۸۹	۱۳۹۴
۱۰۴۰	۱۳۲	۴۷۳۹	۲۴۹۴	۱۳۹۵
۱۳۰۹	۱۲۸۴	...	۲۴۸۱	۱۳۹۶
۲۷۱	۳۶۸	...	۲۱	۱۳۹۷
۱۸۸۴	۲۲۱۲	...	۲۳۶۴۲	۱۳۹۸
۳۴۷	۴۲۳	...	۳۰۰۰	آمل
۲۱۴	۲۲۰	...	۲۶۹۲	بابل
۷۲	۷۶	...	۱۰۱۳	بابلسر
۱۵۷	۲۴۰	...	۱۵۵۸	بهشهر
۴۵	۳۰	...	۸۹۳	تنکابن
۲۵	۳۵	...	۵۱۷	جویبار
۴۴	۱۵	...	۵۹۷	چالوس
۱۳	۱۴	...	۲۳۲	رامسر
۳۲۰	۴۲۳	...	۳۹۱۸	ساری
۳۱	۴۳	...	۳۹۸	سوادکوه
۶۴	۱۰۱	...	۵۳۰	سوادکوه شمالی
۶	۰	...	۳۱۱	سیمرغ
۵	۵	...	۱۱۵	عباس آباد
۱۲	۶	...	۳۱۴	فریدونکنار
۱۴۵	۱۸۹	...	۲۰۳۱	قائمشهر
۵	۱	...	۲۶۹	کلاردشت
۳۷	۷۰	...	۴۹۹	گلوگاه
۴۴	۳۵	...	۷۵۰	محمودآباد
۵۶	۷۶	...	۹۶۴	میاندورود
۱۳۰	۱۰۶	...	۱۳۲۱	نکا
۴۷	۶۴	...	۷۷۷	نور
۵۳	۳۲	...	۹۴۳	نوشهر
۱۲	۸	...	۰	سایر

(۱) با توجه به تغییر تعاریف بیمه ای در سازمان؛ ستون (کشاورزان روستائیان و عشایر و سایر) تبدیل به (بیمه شدگان فعال) گردیده است. همچنین ستون (افراد تحت پوشش کمیته امداد) به (بیمه شدگان غیرفعال متصل) و ستون (افراد تحت پوشش سازمان بهزیستی) به (بیمه شدگان غیرفعال منفصل) تبدیل گردیده است.

(۲) مستمری بگيران اصلی شامل بیمه شدگان از کارافتاده و بازنشستگان پیش از موعد و مستمری بگيران تبعی شامل بازماندگان بیمه شده متوفی می باشد.

(۳) آمار بیمه شدگان تبعی از طرف سازمان ارایه نشده است.

ماخذ- صندوق بیمه اجتماعی کشاورزان، روستائیان و عشایر استان مازندران.

۱۶-۲۷- حقوق بگیران و مشترکان صندوق بازنشستگی

مشترکان (شاغلین کسور پرداز)	حقوق بگیران			جمع براساس پرونده <sup>(۱)</sup>	جمع براساس نفر <sup>(۲)</sup>	سال
	وراث وظیفه بگیر	بازنشستگان و شاغلان فوت شده	بازنشستگان و از کار افتادگان			
۴۹۷۶۲	۱۴۶۵۲	۱۱۱۵۵	۴۹۴۱۵	۱۱۰۳۳۲	۱۱۳۸۲۹	.....۱۳۹۰
۴۷۲۳۰	۱۵۱۳۵	۱۱۳۹۳	۵۶۵۱۲	۱۱۵۱۳۵	۱۱۸۸۷۷	..... ۱۳۹۴
۴۵۶۴۰	۱۵۴۸۱	۱۱۷۱۶	۵۷۸۶۲	۱۱۵۲۱۸ <sup>(۱)</sup>	۱۱۸۹۸۳	..... ۱۳۹۵
۴۳۴۵۲	۱۵۵۴۰	۱۱۸۸۲	۵۹۲۱۹	۱۱۴۵۵۳	۱۱۸۲۱۱	..... ۱۳۹۶
۴۱۵۷۷	۱۶۰۴۹	۱۲۳۵۴	۶۱۷۶۶	۱۱۵۶۹۷	۱۱۹۳۹۲	..... ۱۳۹۷
۴۰۶۲۱	۱۶۵۱۲	۱۲۸۱۸	۶۳۶۶۷	۱۱۷۱۰۶	۱۲۰۸۰۰	..... ۱۳۹۸

(۱) جمع پرونده: بازنشسته + از کار افتاده + بازنشسته متوفی + شاغل متوفی + افراد کسور پرداز.

(۲) جمع نفر: بازنشسته + از کار افتاده + وراث وظیفه بگیر + افراد کسور پرداز.

ماخذ- صندوق بازنشستگی استان مازندران.

۲۸-۱۶- حقوق‌بگیران صندوق بازنشستگی برحسب سال بازنشستگی، نوع آن و جنس در پایان

سال

از کارافتادگان			بازنشستگان			جمع کل	سال و شهرستان
مرد	زن	زن و مرد	مرد	زن	زن و مرد		
۱۸۴	۹۱	۲۷۵	۳۴۵۲۸	۱۴۶۱۲	۴۹۱۴۰	۶۰۵۷۰	.....۱۳۹۰
۲۳۳	۱۳۹	۳۷۲	۳۹۴۵۵	۱۶۶۸۵	۵۶۱۴۰	۶۷۹۰۵	..... ۱۳۹۴
۳۷۶	۲۳۴	۳۷۶	۴۰۲۲۵	۱۷۲۶۱	۵۷۴۸۶	۶۹۸۱۲	..... ۱۳۹۵
۲۳۰	۱۴۸	۳۷۸	۴۰۷۰۳	۱۸۱۳۸	۵۸۸۴۱	۷۱۱۰۱	..... ۱۳۹۶
۲۴۷	۱۵۷	۴۰۴	۴۲۱۷۸	۱۹۱۸۴	۶۱۳۶۲	۷۴۱۲۰	..... ۱۳۹۷
<b>۲۵۱</b>	<b>۱۷۱</b>	<b>۴۲۲</b>	<b>۴۳۱۶۳</b>	<b>۲۰۰۸۲</b>	<b>۶۳۲۴۵</b>	<b>۷۶۴۸۵</b>	<b>..... ۱۳۹۸</b>
.	.	.	۱۲۶	۱۰	۱۳۶	۲۳۵	..... آمل
۱۳	۲	۱۵	۲۰۸۴	۶۱۹	۲۷۰۳	۳۳۵۴	..... بابل
۲	۱	۳	۲۵۰	۳۹	۲۸۹	۳۸۹	..... بابلسر
.	.	.	۴۹	۳	۵۲	۹۷	..... بهشهر
.	.	.	۳۹	۳	۴۲	۷۹	..... تنکابن
.	.	.	۱۸	۱	۱۹	۲۸	..... جویبار
۱	.	۱	۱۸۱	۱۳	۱۹۴	۲۶۸	..... چالوس <sup>(۱)</sup>
.	.	.	۷۱	۹	۸۰	۱۶۱	..... رامسر
۲۳۱	۱۶۸	۳۹۹	۳۹۶۳۷	۱۹۳۵۲	۵۸۹۸۹	۷۰۵۷۵	..... ساری <sup>(۱)</sup>
.	.	.	۱۱	.	۱۱	۲۰	..... سوادکوه
.	.	.	۷	.	۷	۱۶	..... سوادکوه شمالی
...	...	...	...	...	...	...	..... سیمرغ <sup>(۱)</sup>
.	.	.	۲۹	۴	۳۳	۴۵	..... عباس‌آباد
.	.	.	۱۸	۱	۱۹	۲۷	..... فریدونکنار
.	.	.	۷۸	۹	۸۷	۱۵۳	..... قائمشهر <sup>(۱)</sup>
...	...	...	...	...	...	...	..... کلاردشت <sup>(۱)</sup>
.	.	.	۲۰	.	۲۰	۲۶	..... گلوگاه
.	.	.	۳۰	.	۳۰	۳۸	..... محمودآباد
...	...	...	...	...	...	...	..... میاندورود <sup>(۱)</sup>
.	.	.	۱۷	۱	۱۸	۳۱	..... نکا
.	.	.	۳۱	۱	۳۲	۴۹	..... نور
۴	.	۴	۴۶۷	۱۷	۴۸۴	۸۹۴	..... نوشهر

۲۸-۱۶- حقوق‌بگیران صندوق بازنشستگی برحسب سال بازنشستگی، نوع آن و جنس در پایان سال (دنباله)

بازنشستگان فوت شده			شاغلان فوت شده			سال و شهرستان
مرد	زن	زن و مرد	مرد	زن	زن و مرد	
۷۹۰۵	۴۰۷	۸۳۱۲	۲۶۰۶	۲۳۷	۲۸۴۳	..... ۱۳۹۰
۷۹۴۲	۴۲۰	۸۳۶۲	۲۷۵۲	۲۷۹	۳۰۳۱	..... ۱۳۹۴
۸۲۴۲	۴۴۵	۸۶۸۷	۲۷۵۰	۲۷۹	۳۰۲۹	..... ۱۳۹۵
۸۴۳۷	۴۵۲	۸۸۸۹	۲۷۱۸	۲۷۵	۲۹۹۳	..... ۱۳۹۶
۸۸۳۶	۴۹۲	۹۳۲۸	۲۷۳۷	۲۸۹	۳۰۲۶	..... ۱۳۹۷
<b>۹۲۷۵</b>	<b>۵۲۰</b>	<b>۹۷۹۵</b>	<b>۲۷۳۰</b>	<b>۲۹۳</b>	<b>۳۰۲۳</b>	<b>..... ۱۳۹۸</b>
۸۳	۱	۸۴	۱۵	۰	۱۵	..... آمل
۴۵۴	۲۴	۴۷۸	۱۴۸	۱۰	۱۵۸	..... بابل
۶۶	۲	۶۸	۲۸	۱	۲۹	..... بابلسر
۳۶	۰	۳۶	۹	۰	۹	..... بهشهر
۳۱	۰	۳۱	۶	۰	۶	..... تنکابن
۶	۰	۶	۳	۰	۳	..... جویبار
۵۵	۰	۵۵	۱۸	۰	۱۸	..... چالوس <sup>(۱)</sup>
۵۹	۲	۶۱	۲۰	۰	۲۰	..... رامسر
۸۰۱۲	۴۸۸	۸۵۰۰	۲۴۰۵	۲۸۲	۲۶۸۷	..... ساری <sup>(۱)</sup>
۸	۰	۸	۱	۰	۱	..... سوادکوه
۷	۰	۷	۲	۰	۲	..... سوادکوه شمالی
...	...	...	...	...	...	..... سیمرغ <sup>(۱)</sup>
۷	۰	۷	۵	۰	۵	..... عباس‌آباد
۶	۰	۶	۲	۰	۲	..... فریدونکنار
۵۹	۰	۵۹	۷	۰	۷	..... قائمشهر <sup>(۱)</sup>
...	...	...	...	...	...	..... کلاردشت <sup>(۱)</sup>
۶	۰	۶	۰	۰	۰	..... گلوگاه
۷	۰	۷	۱	۰	۱	..... محمودآباد
...	...	...	...	...	...	..... میاندورود <sup>(۱)</sup>
۱۰	۰	۱۰	۳	۰	۳	..... نکا
۱۲	۰	۱۲	۵	۰	۵	..... نور
۳۵۱	۳	۳۵۴	۵۲	۰	۵۲	..... نوشهر

(۱) آمار شهرستان‌های سیمرغ، کلاردشت و میاندورود به ترتیب در شهرستان‌های قائمشهر، چالوس و ساری لحاظ شده است.

ماخذ- صندوق بازنشستگی استان مازندران.