


فصل هفدهم :



آموزش

مقدمه

آمارهای ارائه شده در این فصل، شامل وضعیت سواد براساس سرشماری‌های عمومی نفوس و مسکن، آموزش رسمی در سطوح عمومی و عالی، مبارزه با بیسوادی بزرگسالان و آموزش فنی و حرفه ای غیررسمی می‌باشد. آموزش رسمی در کشور به دو بخش عمومی و عالی تقسیم می‌شود:

آموزش عمومی: شامل دوره‌های ابتدایی، راهنمایی، متوسطه دوره اول و متوسطه دوره دوم می‌باشد و مسئولیت اجرای آن با وزارت آموزش و پرورش است.

فارغ التحصیلان دوره متوسطه دوم پس از اخذ مدرک دیپلم و موفقیت در آزمون ورودی دانشگاه‌ها تحصیلات عالی را آغاز می‌کنند که شامل سطوح: کاردانی، کارشناسی، کارشناسی ارشد و دکترای حرفه‌ای و تخصصی می‌باشد.

شایان ذکر است علاوه بر دانشگاه‌ها و مراکز آموزش عالی وابسته به وزارت علوم تحقیقات و فناوری، دانشگاه آزاد اسلامی نیز به طور مستقل به پذیرش دانشجو و ارائه خدمات آموزشی در سطوح عالی اقدام می‌کند.

اولین سالنامه رسمی وزارت فرهنگ در سال ۱۲۹۷ هجری شمسی شامل آمار دوره های ابتدایی، متوسطه و عالی، چاپ و منتشر شد. در دومین سالنامه وزارت فرهنگ که در سال ۱۳۰۵ منتشر شد. آمار دانش آموزان و دانشجویان به طور مقایسه‌ای برای سه سال تحصیلی (۱۳۰۱-۰۲)، (۱۳۰۲-۰۳) و (۱۳۰۳-۰۴)، ارائه شد. این آمارها از سال ۱۳۰۵ به بعد، به طور مرتب جمع‌آوری و به صورت سالانه منتشر شده است. از سال ۱۳۴۳ تاکنون، آمار مربوط به دانش آموزان توسط وزارت آموزش و پرورش انتشار می‌یابد. فعالیت‌های مربوط به سوادآموزی بزرگسالان نیز که در سال ۱۳۳۴ آغاز شده بود، پس از پیروزی انقلاب اسلامی توسط سازمان نهضت سوادآموزی ادامه یافت. این سازمان از بدو تأسیس در سال ۱۳۵۸، آمار فعالیت‌های خود را به طور مستقیم جمع‌آوری و ارائه می‌نماید.

در حال حاضر اطلاعات مربوط به آموزش عالی در کشور توسط وزارت علوم، تحقیقات و فناوری و دانشگاه آزاد اسلامی تهیه و ارائه می‌شود. اطلاعات تهیه شده توسط وزارت علوم، تحقیقات و فناوری کلیه مراکز آموزش عالی تحت پوشش این وزارتخانه و یا وابسته به وزارتخانه‌ها،

دوره‌ها نمی‌باشد. برای مثال، چنانچه یک ساختمان در طول سال تحصیلی در ساعات مختلف روز به تناوب مورد استفاده دوره‌های ابتدایی و راهنمایی قرار گیرد، این ساختمان (آموزشگاه) دو بار در آمار منظور خواهد شد. همچنین آمار مربوط به کلاس‌های دوره‌های مختلف تحصیلی نیز به همین روش محاسبه می‌شود.

تعاریف و مفاهیم

باسواد: فردی که می‌تواند به زبان فارسی یا هر زبان دیگر، متن ساده‌ای را بخواند و بنویسد، خواه مدرک رسمی داشته باشد یا نداشته باشد.

نقاط شهری، نقاط روستایی و جمعیت ساکن: رجوع شود به تعاریف و مفاهیم " فصل ۳- جمعیت."

تحصیل: منظور از تحصیل، اشتغال به تحصیل طبق برنامه‌های آموزشی رسمی ایران یا کشورهای خارجی است. بنابراین، آموزش در دوره‌های آموزشی غیررسمی (مانند آموزش زبان در آموزشگاه‌های خصوصی یا نزد معلم خصوصی) تحصیل به حساب نیامده است.

کارکنان آموزشی (آموزش و پرورش): افراد شاغل در مدرسه که در سه گروه معلم، مدیریت و کیفیت بخشی آموزشی فعالیت می‌کنند. مشاغل گروه معلم شامل آموزگار، دبیر، هنرآموز و

سازمان‌ها یا نهادهایی مانند وزارت آموزش و پرورش، وزارت بهداشت، درمان و آموزش پزشکی و ... را در بر می‌گیرد که مدرک اعطایی توسط آنان مورد تأیید وزارت علوم، تحقیقات و فناوری می‌باشد. اطلاعات مربوط به دانشگاه آزاد اسلامی نیز توسط این دانشگاه به طور جداگانه جمع‌آوری و ارائه می‌شود.

علاوه بر اطلاعات فوق، ارائه آمار مربوط به اداره کل آموزش فنی و حرفه‌ای استان نیز در این فصل آمده است. این سازمان در سال ۱۳۵۹، با ادغام صندوق‌های کارآموزی، مراکز تعلیمات حرفه‌ای و کانون‌های کارآموزی که در گذشته عهده‌دار آموزش‌های فنی و حرفه‌ای کشور بودند به وجود آمد و فعالیت‌های خود را تحت پوشش وزارت کار و امور اجتماعی آغاز نمود.

مرکز آمار ایران نیز با انجام سرشماری عمومی نفوس و مسکن که هر ده سال یکبار صورت می‌گیرد، با گردآوری اطلاعات کلی مانند: سواد و دوره تحصیلی، میزان باسوادی و تغییرات آن را به دست می‌آورد. در مورد آمار ارائه شده توضیح نکات زیر ضروری است:

۱- ارقام مربوط به کارکنان آموزشی، دفتری و اداری سازمان آموزش و پرورش، شامل کارکنان شاغل در بخش دولتی و اعزامی به مدارس غیرانتفاعی می‌باشد.

۲- ارقام مربوط به آموزشگاه‌ها برای دوره‌های مختلف تحصیلی لزوماً به معنای تعداد ساختمان‌های اختصاص داده شده برای این

ابتدایی دریافت می‌کند.

دوره اول متوسطه: دوره تحصیلی آموزش عمومی است که دانش‌آموزان پس از پایان دوره ابتدایی به آن وارد شده و پس از طی ۳ پایه تحصیلی موفق به اخذ گواهینامه پایان این دوره می‌شود.

دوره دوم متوسطه: دوره تحصیلی است که دانش‌آموز پس از اتمام دوره اول متوسطه در آن پذیرش شده و سپس به یکی از شاخه‌های نظری، فنی‌حرفه‌ای یا کاردانش هدایت می‌شود و با گذراندن واحدهای درسی تعیین شده موفق به اخذ گواهینامه دیپلم متوسطه می‌گردد. موفق به اخذ گواهینامه دیپلم متوسطه می‌گردد.

دوره اول متوسطه پیش حرفه‌ای: دوره‌ای برای دانش‌آموزان کم توان ذهنی و دیگر دانش‌آموزان با نیازهای ویژه که بعد از اتمام دوره ابتدایی، توانایی ادامه تحصیل در مدارس عادی و یا ویژه را ندارند و به منظور آموزش مهارت‌های روزمره زندگی، مهارت‌های تحصیلی و آموزش مقدماتی حرف، متناسب با ویژگی‌ها و توانایی‌های دانش‌آموزان طراحی شده و اتمام آن منجر به اخذ گواهی‌نامه می‌شود.

دوره دوم متوسطه حرفه‌ای: دوره‌ای برای دانش‌آموزان کم توان ذهنی و دیگر دانش‌آموزان با نیازهای ویژه که بعد از اتمام دوره اول

متوسطه پیش حرفه‌ای، توانایی ادامه تحصیل در مدارس عادی و یا ویژه را ندارند و به منظور گسترش مهارت‌های روزمره زندگی، مهارت‌های

استادکار است. مشاغل گروه مدیریت شامل مدیر، معاون پرورشی، معاون فناوری، معاون اجرایی، معاون امور عمومی و معاون آموزشی است. مشاغل گروه کیفیت بخشی شامل مشاور، مربی امور تربیتی پرورشی، مراقب سلامت، سرپرست بخش، سرپرست آموزش، سرپرست شبانه‌روزی، مسئول سوادآموزی مجتمع، مسئول توانبخشی و متصدی سایت رایانه می‌باشد.

دوره تحصیلی: دور آموزشی است که منجر به اخذ دانشنامه یا گواهینامه تحصیلی می‌شود.

دوره تحصیلی آموزش و پرورش: بخشی از برنامه آموزش و پرورش رسمی است که منجر به اخذ گواهینامه تحصیلی می‌شود.

دانش‌آموز: فردی است که برابر مقررات در یکی از دوره‌های تحصیلی آموزش و پرورش به تحصیل اشتغال دارد.

آموزش استثنایی: مخصوص آن دسته از اطفال و نوجوانانی است که دارای عقب‌ماندگی ذهنی و یا جسمی، معلولیت و اختلال در یادگیری بوده و یا ناسازگار باشند و شامل دوره آمادگی، ابتدایی، راهنمایی تحصیلی، آموزش متوسطه و آموزش فنی و حرفه‌ای می‌باشد.

دوره ابتدایی: دوره تحصیلی است که دانش‌آموز از سن ۶ سالگی به آن وارد شده و پس از طی پایه‌های تحصیلی معین گواهینامه پایان دوره

تحصیلی کاربردی و آموزش مهارت‌های حرفه‌ای متناسب با ویژگی‌ها، توانایی‌ها، سرعت رشد و علائق دانش‌آموزان طراحی شده و اتمام آن منجر به اخذ گواهی‌نامه می‌شود.

دانش‌آموز بزرگسال: دانش‌آموزی است که شرایط تحصیل در مدارس راهنمایی تحصیلی و متوسطه روزانه را نداشته و برای ادامه تحصیل در مدارس ویژه بزرگسالان پذیرش می‌شود.

دوره عمومی آموزش بزرگسال: این دوره از لحاظ مقررات تحصیلی مشابه دوره راهنمایی بوده و امکان تحصیل را برای کسانی که به لحاظ سن یا سایر شرایط نمی‌توانند در دوره روزانه تحصیل نمایند، فراهم می‌کند.

دوره تکمیلی آموزش بزرگسال: این دوره از لحاظ مقررات تحصیلی مشابه دوره متوسطه بوده و امکان تحصیل را برای کسانی که به لحاظ سن یا سایر شرایط نمی‌توانند در دوره روزانه تحصیل نمایند، فراهم می‌کند.

دوره سوادآموزی: دوره‌ای است برای آموزش فرد بی‌سواد با سن بیش از ده سال تمام که امکان تحصیل در نظام آموزش رسمی کشور را ندارد. این دوره معادل پایه سوم ابتدایی در نظام آموزش رسمی است.

دوره انتقال سوادآموزی: دوره‌ای معادل پایان دوره ابتدایی که فرصت ادامه تحصیل افراد دارای مدرک حداقل دوره سوادآموزی و یا معادل آن را

فراهم می‌سازد

دوره تحکیم سوادآموزی: دوره‌ای است که فرصت استمرار و پایداری آموخته‌ها و کاربرد آن را برای کسانی که دوره سوادآموزی را گذرانده‌اند و تمایل به ادامه تحصیل ندارند فراهم می‌سازد.

سوادآموز تحت پوشش نهضت سوادآموزی: فردی با سن بیش از ده سال تمام که امکان تحصیل در نظام آموزش رسمی کشور را ندارد و برابر ضوابط در یکی از دوره‌های مربوط به سوادآموزی ثبت نام نموده و آموزش می‌بیند.

سوادآموز قبول شده: سوادآموزی که در آزمون های پایان دوره، حد نصاب نمره لازم را طبق آیین نامه آموزشی سوادآموزی کسب نماید.

دانشجو: فرد پذیرفته شده‌ای است که برابر ضوابط معین برای تحصیل در یکی از دوره‌های رسمی آموزش عالی ثبت نام کند و به تحصیل اشتغال ورزد.

مرکز آموزش عالی: موسسه‌ای است که برای ارائه خدمات آموزش عالی و پژوهشی از بین دارندگان دیپلم متوسطه، پیش‌دانشگاهی یا بالاتر دانشجو می‌پذیرد و به فارغ‌التحصیلان خود مدرک کاردانی یا بالاتر می‌دهد.

دانشگاه: عالی‌ترین موسسه آموزش عالی که با مجوز رسمی شورای گسترش آموزش عالی ایجاد و حداقل از سه دانشکده تشکیل شده باشد.

براساس نتایج سرشماری عمومی نفوس و مسکن سال ۱۳۹۵، در جمعیت ۶ ساله و بیشتر میزان باسوادی مردان و زنان به ترتیب ۹۱/۹۴ و ۸۵/۳۹ درصد بوده است.

در سال تحصیلی ۹۹-۱۳۹۸، تعداد ۵۶۰۷۵۵ دانش آموز در مقاطع مختلف مشغول به تحصیل بوده‌اند که از این تعداد ۴۳۶۳۱ نفر در مقطع پیش دبستان، ۲۶۶۴۲۰ نفر در مقطع ابتدایی، ۱۲۴۷۹۶ نفر در مقطع متوسطه دوره اول، ۱۱۰۴۷۷ نفر در مقطع متوسطه دوره دوم و ۱۲۵۹۲ نفر در مدارس بزرگسال در مقاطع دوره متوسطه اول و دوم مشغول به تحصیل بوده‌اند. همچنین تعداد ۲۸۳۹ نفر در مدارس آموزش استثنایی به تحصیل اشتغال داشته‌اند.

در سال تحصیلی ۹۹-۱۳۹۸، تعداد کل دانشجویان استان ۱۵۵۶۸۳ نفر بوده‌است که نسبت به سال تحصیلی قبل ۸/۷ درصد کاهش داشته است. از این تعداد حدود ۲۷/۸ درصد آن‌ها در دانشگاه آزاد اسلامی تحصیل می‌کنند.

از کل دانشجویان ۱۳/۸ درصد، در مقطع کاردانی (فوق دیپلم)، ۶۱/۹ درصد در مقطع کارشناسی (لیسانس) ۱۶/۱ درصد در مقطع کارشناسی ارشد (فوق لیسانس)، ۸/۳ درصد در مقطع دکترای حرفه‌ای و تخصصی مشغول تحصیل می‌باشند.

آموزشگر تمام وقت موسسه آموزش عالی:
آموزشگر موسسه آموزش عالی که برابر ضوابط معین استخدام و تمام ساعات موظف اداری خود را در موسسه محل خدمت، انجام وظیفه می‌کند.

ثبت نام شده آموزش عالی: فردی که برابر ضوابط معین پذیرفته شده و در یکی از موسسات آموزش عالی ثبت نام کرده است.

دانش آموخته آموزش عالی: فردی که یکی از دوره‌های تحصیلی آموزش عالی را با موفقیت به پایان رسانده است و برابر ضوابط معین مدرک تحصیلی دریافت می‌کند.

آموزش‌دیدگان سازمان آموزش فنی و حرفه‌ای: افرادی هستند که برای فراگرفتن حرفه‌ای خاص، بازآموزی یا ارتقای مهارت، برای مدت معینی در مراکز آموزشی این سازمان آموزش می‌بینند.

مرکز آموزش ثابت در سازمان آموزش فنی و حرفه‌ای: محلی دولتی، متشکل از حداقل ۵ کارگاه آموزشی است که دارای هویتی قانونمند می‌باشد و ساختار آن مورد تصویب معاونت برنامه‌ریزی و نظارت راهبردی نهاد ریاست جمهوری قرار گرفته است.

گزیده اطلاعات

۱۷-۱- تعداد باسوادان برحسب جنس در نقاط شهری و روستایی

زن	مرد	مرد و زن	شرح
			کل استان^(۱)
۵۳۲۴۶۸	۶۸۱۲۶۹	۱۲۱۳۷۳۷	آبان ۱۳۶۵
...	مهر ۱۳۷۰
۸۹۱۱۶۵	۹۸۲۷۶۹	۱۸۷۳۹۳۴	آبان ۱۳۷۵
۱۰۸۹۰۵۷	۱۲۰۲۱۵۹	۲۲۹۱۲۱۶	آبان ۱۳۸۵
۱۱۶۰۵۲۵	۱۲۶۷۸۵۷	۲۴۲۸۳۸۲	آبان ۱۳۹۰
۱۲۸۲۸۹۱	۱۳۹۸۴۲۷	۲۶۸۱۳۱۸	آبان ۱۳۹۵
			نقاط شهری
۲۴۲۳۱۵	۲۹۶۹۲۱	۵۳۹۲۳۶	آبان ۱۳۶۵
...	مهر ۱۳۷۰
۴۴۴۷۱۱	۴۸۷۵۴۱	۹۳۲۲۵۲	آبان ۱۳۷۵
۶۲۱۱۸۰	۶۶۸۹۶۴	۱۲۹۰۱۴۴	آبان ۱۳۸۵
۶۷۸۷۳۸	۷۲۰۴۹۳	۱۳۹۹۲۳۱	آبان ۱۳۹۰
۷۸۳۷۴۰	۸۲۵۶۶۰	۱۶۰۹۴۰۰	آبان ۱۳۹۵
			نقاط روستایی
۲۹۰۱۵۰	۳۸۴۴۰۱	۶۷۴۵۵۱	آبان ۱۳۶۵
...	مهر ۱۳۷۰
۴۴۶۴۵۴	۴۹۵۲۲۸	۹۴۱۶۸۲	آبان ۱۳۷۵
۴۶۷۸۶۸	۵۳۳۱۷۸	۱۰۰۱۰۴۶	آبان ۱۳۸۵
۴۸۱۷۸۷	۵۴۷۳۶۱	۱۰۲۹۱۴۸	آبان ۱۳۹۰
۴۹۹۱۵۱	۵۷۲۷۶۳	۱۰۷۱۹۱۴	آبان ۱۳۹۵

(۱) اختلاف ارقام کل استان با سرجمع نقاط شهری و روستایی، به علت منظور شدن جمعیت باسواد غیرساکن در جمعیت کل استان است.

ماخذ- مرکز آمار ایران. (ر.م).

-مرکز آمار ایران. دفتر جمعیت، نیروی کار و سرشماری.

۱۷-۲- جمعیت ۶ ساله و بیشتر، تعداد باسوادان و نرخ باسوادی برحسب جنس و سن

نرخ باسوادی (درصد)	آبان ۱۳۷۵		نرخ باسوادی (درصد)	مهر ۱۳۷۰		نرخ باسوادی (درصد)	آبان ۱۳۶۵		جنس و گروه سنی
	باسوادان	جمعیت		باسوادان	جمعیت		باسوادان	جمعیت	
۸۰/۷۹	۱۸۷۳۹۳۴	۲۳۱۹۴۸۶	***	***	***	۶۶/۷۰	۱۲۱۳۷۳۷	۱۸۱۹۷۰۱	مرد و زن...
۹۶/۵۰	۲۶۰۲۸۶	۲۶۹۷۲۹	***	***	***	۹۴/۱۶	۲۳۱۶۰۵	۲۴۵۹۶۲	۶-۹ ساله
۹۸/۷۳	۳۸۸۴۰۶	۳۹۳۴۰۹	***	***	***	۹۴/۷۸	۲۶۴۶۸۸	۲۷۹۲۶۹	۱۰-۱۴ ساله..
۹۸/۱۳	۲۹۶۰۶۳	۳۰۱۷۲۰	***	***	***	۸۸/۶۱	۲۳۲۱۰۶	۲۶۱۹۵۱	۱۵-۱۹ ساله..
۹۶/۲۲	۲۰۹۷۴۱	۲۱۷۹۸۶	***	***	***	۷۹/۷۷	۱۶۶۶۱۵	۲۰۸۸۶۲	۲۰-۲۴ ساله..
۹۳/۱۰	۱۹۸۹۸۷	۲۱۳۷۳۶	***	***	***	۶۶/۰۹	۱۱۲۰۱۰	۱۶۹۴۹۲	۲۵-۲۹ ساله..
۸۷/۱۹	۱۶۷۴۳۵	۱۹۲۰۳۵	***	***	***	۵۳/۵۷	۷۱۷۱۹	۱۳۳۸۸۰	۳۰-۳۴ ساله..
۷۷/۰۰	۱۳۰۳۷۱	۱۶۹۳۱۷	***	***	***	۴۳/۷۷	۴۶۵۴۰	۱۰۶۳۲۹	۳۵-۳۹ ساله..
۶۵/۰۳	۸۵۸۷۶	۱۳۲۰۵۲	***	***	***	۳۵/۲۹	۲۷۲۲۱	۷۷۱۳۲	۴۰-۴۴ ساله..
۵۲/۸۵	۵۴۳۷۸	۱۰۲۸۸۳	***	***	***	۲۶/۱۵	۱۹۷۱۹	۷۵۳۹۶	۴۵-۴۹ ساله..
۴۱/۲۵	۲۹۹۳۹	۷۲۵۷۴	***	***	***	۱۹/۸۱	۱۴۹۱۴	۷۵۲۷۴	۵۰-۵۴ ساله..
۳۰/۲۱	۱۹۵۶۴	۶۴۷۵۷	***	***	***	۱۶/۶۱	۹۹۷۹	۶۰۰۷۴	۵۵-۵۹ ساله..
۲۱/۳۰	۱۴۱۴۴	۶۶۴۰۹	***	***	***	۱۵/۶۵	۸۴۷۴	۵۴۱۳۰	۶۰-۶۴ ساله..
									۶۵ ساله و
۱۵/۰۶	۱۸۳۸۵	۱۲۲۱۱۸	***	***	***	۱۱/۲۵	۸۰۷۵	۷۱۷۶۰	بیش تر
۴۷/۱۷	۳۵۹	۷۶۱	***	***	***	۳۷/۸۹	۷۲	۱۹۰	نامشخص
۸۵/۲۶	۹۸۲۷۶۹	۱۱۵۲۶۴۱	***	***	***	۷۴/۵۴	۶۸۱۲۶۹	۹۱۳۹۵۵	مرد
۹۶/۵۸	۱۳۲۳۹۰	۱۳۷۰۷۳	***	***	***	۹۵/۷۲	۱۱۸۵۵۸	۱۲۳۸۶۳	۶-۹ ساله
۹۸/۷۱	۱۹۶۶۲۱	۱۹۹۱۸۴	***	***	***	۹۶/۶۱	۱۳۵۶۰۵	۱۴۰۳۶۳	۱۰-۱۴ ساله..
۹۸/۱۷	۱۴۶۸۷۴	۱۴۹۶۱۱	***	***	***	۹۱/۵۶	۱۲۲۰۶۱	۱۳۳۳۰۸	۱۵-۱۹ ساله..
۹۶/۸۵	۹۷۶۰۳	۱۰۰۷۷۷	***	***	***	۸۸/۶۰	۹۲۷۸۷	۱۰۴۷۲۳	۲۰-۲۴ ساله..
۹۵/۲۱	۹۹۸۵۸	۱۰۴۸۷۹	***	***	***	۸۰/۶۱	۶۷۳۲۵	۸۳۵۱۹	۲۵-۲۹ ساله..
۹۲/۹۱	۸۸۷۰۵	۹۵۴۷۶	***	***	***	۷۰/۱۳	۴۵۷۸۹	۶۵۲۹۲	۳۰-۳۴ ساله..
۸۷/۰۹	۷۳۰۲۷	۸۳۸۴۹	***	***	***	۶۱/۲۴	۳۱۹۲۱	۵۲۱۲۴	۳۵-۳۹ ساله..
۷۸/۷۱	۵۰۹۱۲	۶۴۶۷۹	***	***	***	۵۱/۲۵	۱۹۶۹۰	۳۸۴۲۳	۴۰-۴۴ ساله..
۷۰/۱۷	۳۵۲۴۴	۵۰۲۲۷	***	***	***	۳۹/۷۴	۱۴۹۵۵	۳۷۶۲۹	۴۵-۴۹ ساله..
۵۸/۵۴	۲۱۰۲۶	۳۵۹۱۷	***	***	***	۲۹/۸۷	۱۱۷۱۷	۳۹۲۲۸	۵۰-۵۴ ساله..

۱۷-۲- جمعیت ۶ ساله و بیشتر، تعداد باسوادان و نرخ باسوادی برحسب جنس و سن

(دنباله)

آبان ۱۳۷۵			مهر ۱۳۷۰			آبان ۱۳۶۵			جنس و گروه سنی
نرخ باسوادی (درصد)	باسوادان	جمعیت	نرخ باسوادی (درصد)	باسوادان	جمعیت	نرخ باسوادی (درصد)	باسوادان	جمعیت	
۴۴/۳۷	۱۴۶۲۷	۳۲۹۶۳	۲۴/۹۵	۷۷۶۶	۳۱۱۳۰	... ۵۵-۵۹ ساله ...
۳۲/۲۰	۱۱۱۵۸	۳۴۶۵۳	۲۳/۳۳	۶۸۱۷	۲۹۲۲۵	... ۶۰-۶۴ ساله ...
									۶۵ ساله و
۲۳/۰۳	۱۴۴۹۲	۶۲۹۳۴	۱۷/۷۸	۶۲۲۳	۳۴۹۹۴	بیش تر
۵۵/۳۷	۳۳۲	۴۱۹	۴۱/۰۴	۵۵	۱۳۴	نامشخص
۷۶/۳۷	۱۹۱۱۶۵	۱۱۶۶۸۴۵	۵۸/۷۹	۵۳۳۴۶۸	۹۰۵۷۴۶	زن
۹۶/۴۱	۱۲۷۸۹۶	۱۳۲۶۵۶	۹۲/۵۹	۱۱۳۰۴۷	۱۲۲۰۹۹	... ۶-۹ ساله
۹۸/۷۴	۱۹۱۷۸۵	۱۹۴۲۲۵	۹۲/۹۳	۱۲۹۰۸۳	۱۳۸۹۰۶	... ۱۰-۱۴ ساله ...
۹۸/۰۸	۱۴۹۱۸۹	۱۵۲۱۰۹	۸۵/۵۴	۱۱۰۰۴۵	۱۲۸۶۴۳	... ۱۵-۱۹ ساله ...
۹۵/۶۷	۱۱۲۱۳۸	۱۱۷۲۰۹	۷۰/۸۹	۷۳۸۲۸	۱۰۴۱۳۹	... ۲۰-۲۴ ساله ...
۹۱/۰۶	۹۹۱۲۹	۱۰۸۸۵۷	۵۱/۹۸	۴۴۶۸۵	۸۵۹۷۳	... ۲۵-۲۹ ساله ...
۸۱/۵۴	۷۸۷۳۰	۹۶۵۵۹	۳۷/۸۱	۲۵۹۳۰	۶۸۵۸۸	... ۳۰-۳۴ ساله ...
۶۷/۰۹	۵۷۳۴۴	۸۵۴۶۸	۲۶/۹۷	۱۴۶۱۹	۵۴۲۰۵	... ۳۵-۳۹ ساله ...
۵۱/۹۰	۳۴۹۶۴	۶۷۳۷۳	۱۹/۴۶	۷۵۳۱	۳۸۷۰۹	... ۴۰-۴۴ ساله ...
۳۶/۳۴	۱۹۱۳۴	۵۲۶۵۶	۱۲/۶۱	۴۷۶۴	۳۷۷۶۷	... ۴۵-۴۹ ساله ...
۲۴/۳۱	۸۹۱۳	۳۶۶۵۷	۸/۸۷	۳۱۹۷	۳۶۰۴۶	... ۵۰-۵۴ ساله ...
۱۵/۵۳	۴۹۳۷	۳۱۷۹۴	۷/۶۵	۲۲۱۳	۲۸۹۴۴	... ۵۵-۵۹ ساله ...
۹/۴۰	۲۹۸۶	۳۱۷۵۶	۶/۶۵	۱۶۵۷	۲۴۹۰۵	... ۶۰-۶۴ ساله ...
									۶۵ ساله و
۶/۵۸	۳۸۹۳	۵۹۱۸۴	۵/۰۴	۱۸۵۲	۳۶۷۶۶	بیش تر
۳۷/۱۳	۱۲۷	۳۴۲	۳۰/۳۶	۱۷	۵۶	نامشخص

۱۷-۲- جمعیت ۶ ساله و بیشتر، تعداد باسوادان و نرخ باسوادی برحسب جنس و سن (دنباله)

آبان ۱۳۹۰			آبان ۱۳۸۵			جنس و گروه سنی
نرخ باسوادی (درصد)	باسوادان	جمعیت	نرخ باسوادی (درصد)	باسوادان	جمعیت	
۸۵/۷۰	۲۴۲۸۳۸۲	۲۸۳۳۶۸۰	۸۵/۰۱	۲۲۹۱۲۱۶	۲۶۹۵۳۰۹	مرد و زن
۹۳/۶۳	۱۴۶۰۵۳	۱۵۵۹۹۷	۹۳/۲۱	۱۴۷۳۶۵	۱۵۸۰۹۶ ۶-۹ ساله
۹۹/۰۰	۲۰۵۷۹۴	۲۰۷۸۶۶	۹۹/۲۱	۲۳۵۵۹۵	۲۳۷۴۶۶ ۱۰-۱۴ ساله
۹۸/۷۹	۲۳۵۵۴۸	۲۳۸۴۳۵	۹۸/۹۷	۳۴۰۸۴۹	۳۴۴۳۹۶ ۱۵-۱۹ ساله
۹۸/۲۶	۳۲۴۲۰۸	۳۲۹۹۵۴	۹۸/۷۱	۳۶۴۳۶۹	۳۶۹۱۲۸ ۲۰-۲۴ ساله
۹۷/۸۴	۳۴۵۶۱۳	۳۵۳۲۴۴	۹۷/۹۹	۲۷۷۱۱۷	۲۸۲۸۰۰ ۲۵-۲۹ ساله
۹۷/۲۳	۲۶۸۹۲۶	۲۷۶۵۷۹	۹۵/۹۸	۲۲۶۵۰۹	۲۳۵۹۹۹ ۳۰-۳۴ ساله
۹۴/۶۲	۲۲۷۱۳۸	۲۴۰۰۵۴	۹۲/۱۷	۲۰۷۸۳۵	۲۲۵۴۹۶ ۳۵-۳۹ ساله
۹۱/۵۰	۲۰۸۷۸۸	۲۲۸۱۸۳	۸۵/۵۰	۱۷۰۳۲۳	۱۹۹۲۱۴ ۴۰-۴۴ ساله
۸۴/۸۲	۱۶۹۷۵۲	۲۰۰۱۲۶	۷۴/۷۲	۱۲۶۲۷۹	۱۶۸۹۹۴ ۴۵-۴۹ ساله
۷۲/۵۷	۱۲۴۷۳۸	۱۷۱۸۸۱	۶۱/۷۶	۸۰۹۷۶	۱۳۱۱۰۷ ۵۰-۵۴ ساله
۵۹/۲۶	۷۶۴۷۹	۱۲۹۰۶۶	۵۰/۰۳	۴۸۸۵۳	۹۷۶۴۴ ۵۵-۵۹ ساله
۴۵/۸۱	۴۳۹۵۹	۹۵۹۶۸	۳۸/۲۰	۲۶۶۷۹	۶۹۸۳۸ ۶۰-۶۴ ساله
۲۴/۷۸	۵۰۹۸۰	۲۰۵۷۲۰	۲۱/۹۶	۳۸۴۶۷	۱۷۵۱۳۱ ۶۵ ساله و بیشتر تر.....
۶۶/۸۹	۴۰۶	۶۰۷	-	-	- نامشخص
۸۹/۲۴	۱۲۶۷۸۵۷	۱۴۲۰۷۵۶	۸۸/۹۹	۱۲۰۲۱۵۹	۱۳۵۰۹۴۷	مرد
۹۳/۶۸	۷۴۸۴۱	۷۹۸۹۲	۹۳/۱۸	۷۵۳۲۵	۸۰۸۳۹ ۶-۹ ساله
۹۸/۹۵	۱۰۴۵۴۷	۱۰۵۶۵۸	۹۹/۱۴	۱۲۰۰۴۱	۱۲۱۰۷۷ ۱۰-۱۴ ساله
۹۸/۵۶	۱۱۸۹۳۵	۱۲۰۶۷۶	۹۸/۸۱	۱۷۱۸۶۱	۱۷۳۹۳۳ ۱۵-۱۹ ساله
۹۷/۸۵	۱۶۳۱۲۱	۱۶۶۷۰۲	۹۸/۵۱	۱۷۷۸۸۵	۱۸۰۵۷۰ ۲۰-۲۴ ساله
۹۷/۳۴	۱۷۴۰۸۷	۱۷۸۸۴۰	۹۸/۰۸	۱۳۹۳۷۹	۱۴۲۱۰۹ ۲۵-۲۹ ساله
۹۷/۰۳	۱۳۴۸۴۴	۱۳۸۹۷۵	۹۶/۸۹	۱۱۴۰۳۱	۱۱۷۶۸۷ ۳۰-۳۴ ساله
۹۴/۶۶	۱۱۴۴۱۳	۱۲۰۸۷۳	۹۵/۰۳	۱۰۷۵۹۱	۱۱۳۲۱۶ ۳۵-۳۹ ساله
۹۳/۸۴	۱۰۷۱۴۳	۱۱۴۱۷۸	۹۲/۵۷	۹۲۷۱۷	۱۰۰۱۶۴ ۴۰-۴۴ ساله
۹۱/۷۱	۹۱۳۸۵	۹۹۶۴۱	۸۶/۸۶	۷۲۹۱۸	۸۳۹۴۶ ۴۵-۴۹ ساله
۸۴/۷۷	۷۱۳۲۳	۸۴۱۴۱	۷۷/۶۷	۴۹۸۲۷	۶۴۱۵۴ ۵۰-۵۴ ساله

۱۷-۲- جمعیت ۶ ساله و بیشتر، تعداد باسوادان و نرخ باسوادی برحسب جنس و سن

(دنباله)

آبان ۱۳۹۰			آبان ۱۳۸۵			جنس و گروه سنی
نرخ باسوادی (درصد)	باسوادان	جمعیت	نرخ باسوادی (درصد)	باسوادان	جمعیت	
۷۴/۹۵	۴۶۵۷۶	۶۲۱۳۹	۶۷/۹۷	۳۲۵۹۵	۴۷۹۵۳ ۵۵-۵۹ ساله
۶۳/۶۳	۲۹۳۸۱	۴۶۱۷۳	۵۴/۹۷	۱۸۹۴۰	۳۴۴۵۶ ۶۰-۶۴ ساله
۳۶/۱۳	۳۷۰۲۹	۱۰۲۴۹۸	۳۱/۹۸	۲۹۰۴۹	۹۰۸۴۳ ۶۵ ساله و بیشتر تر.....
۶۲/۷۰	۲۳۲	۳۷۰	-	-	- نامشخص
۸۲/۱۴	۱۱۶۰۵۲۵	۱۴۱۲۹۳۴	۸۱/۰۱	۱۰۸۹۰۵۷	۱۳۴۴۳۶۲ زن
۹۲/۵۷	۷۱۲۱۲	۷۶۱۰۵	۹۳/۲۵	۷۲۰۴۰	۷۷۲۵۷ ۶-۹ ساله
۹۹/۰۶	۱۰۱۲۴۷	۱۰۲۲۰۸	۹۹/۲۸	۱۱۵۵۵۴	۱۱۶۳۸۹ ۱۰-۱۴ ساله
۹۹/۰۳	۱۱۶۶۱۳	۱۱۷۷۵۹	۹۹/۱۳	۱۶۸۹۸۸	۱۷۰۴۶۳ ۱۵-۱۹ ساله
۹۸/۶۷	۱۶۱۰۸۷	۱۶۳۲۵۲	۹۸/۹۰	۱۸۶۴۸۴	۱۸۸۵۵۸ ۲۰-۲۴ ساله
۹۸/۳۵	۱۷۱۵۲۶	۱۷۴۴۰۴	۹۷/۹۰	۱۳۷۷۳۸	۱۴۰۶۹۱ ۲۵-۲۹ ساله
۹۷/۴۴	۱۳۴۰۸۲	۱۳۷۶۰۴	۹۵/۰۷	۱۱۲۴۷۸	۱۱۸۳۱۲ ۳۰-۳۴ ساله
۹۴/۵۸	۱۱۲۷۲۵	۱۱۹۱۸۱	۸۹/۲۸	۱۰۰۲۴۴	۱۱۲۲۸۰ ۳۵-۳۹ ساله
۸۹/۱۶	۱۰۱۶۴۵	۱۱۴۰۰۵	۷۸/۳۵	۷۷۶۰۶	۹۹۰۵۰ ۴۰-۴۴ ساله
۷۷/۹۹	۷۸۳۶۷	۱۰۰۴۸۵	۶۲/۷۴	۵۳۳۶۱	۸۵۰۴۸ ۴۵-۴۹ ساله
۶۰/۸۸	۵۳۴۱۵	۸۷۷۴۰	۴۶/۵۲	۳۱۱۴۹	۶۶۹۵۳ ۵۰-۵۴ ساله
۴۴/۶۸	۲۹۹۰۳	۶۶۹۲۷	۳۲/۷۲	۱۶۲۵۸	۴۹۶۹۱ ۵۵-۵۹ ساله
۲۹/۲۸	۱۴۵۷۸	۴۹۷۹۵	۲۱/۸۷	۷۷۳۹	۳۵۳۸۲ ۶۰-۶۴ ساله
۱۳/۵۲	۱۳۹۵۱	۱۰۳۲۲۲	۱۱/۱۷	۹۴۱۸	۸۴۲۸۸ ۶۵ ساله و بیشتر تر.....
۷۳/۴۲	۱۷۴	۲۳۷	-	-	- نامشخص

۱۷-۲- جمعیت ۶ ساله و بیشتر، تعداد باسوادان و نرخ باسوادی برحسب جنس و سن
(دنباله)

آبان ۱۳۹۵			جنس و گروه سنی
نرخ باسوادی (درصد)	باسوادان	جمعیت	
۸۸/۶۹	۲۶۸۱۳۱۸	۳۰۲۳۳۴۲	مرد و زن
۹۶/۴۲	۱۶۷۳۷۶	۱۷۳۵۹۴	۶-۹ ساله
۹۹/۵۵	۲۰۵۹۱۰	۲۰۶۸۳۷	۱۰-۱۴ ساله
۹۹/۳۶	۲۰۴۹۷۱	۲۰۶۲۸۶	۱۵-۱۹ ساله
۹۹/۰۸	۲۳۲۹۲۲	۲۳۵۰۸۲	۲۰-۲۴ ساله
۹۸/۷۴	۳۱۸۹۳۴	۳۲۲۹۹۰	۲۵-۲۹ ساله
۹۸/۵۴	۳۵۹۳۴۶	۳۶۴۶۷۴	۳۰-۳۴ ساله
۹۷/۸۰	۲۸۴۳۹۷	۲۹۰۷۹۷	۳۵-۳۹ ساله
۹۵/۶۴	۲۳۵۸۵۰	۲۴۶۶۰۰	۴۰-۴۴ ساله
۹۱/۶۹	۲۱۳۱۲۵	۲۳۲۴۴۶	۴۵-۴۹ ساله
۸۴/۷۲	۱۶۹۹۵۵	۲۰۰۶۰۳	۵۰-۵۴ ساله
۷۳/۰۸	۱۲۳۲۲۸	۱۶۸۶۳۲	۵۵-۵۹ ساله
۶۰/۱۷	۷۶۱۵۴	۱۲۶۵۶۱	۶۰-۶۴ ساله
۴۸/۱۷	۴۴۲۴۲	۹۱۸۵۲	۶۵-۶۹ ساله
۳۸/۰۸	۲۲۳۴۵	۵۸۶۷۴	۷۰-۷۴ ساله
۲۳/۰۹	۲۲۵۶۳	۹۷۷۱۴	۷۵ ساله و بیشتر
۹۱/۹۴	۱۳۹۸۴۲۷	۱۵۲۱۰۱۱	مرد
۹۶/۳۵	۸۴۸۱۷	۸۸۰۳۳	۶-۹ ساله
۹۹/۴۹	۱۰۴۴۰۹	۱۰۴۹۴۵	۱۰-۱۴ ساله
۹۹/۲۶	۱۰۴۲۳۷	۱۰۵۰۱۶	۱۵-۱۹ ساله
۹۸/۹۵	۱۱۷۱۲۲	۱۱۸۴۶۹	۲۰-۲۴ ساله
۹۸/۶۲	۱۶۱۸۵۰	۱۶۴۱۱۶	۲۵-۲۹ ساله
۹۸/۴۲	۱۸۲۴۴۵	۱۸۵۳۷۴	۳۰-۳۴ ساله
۹۷/۹۰	۱۴۴۴۹۲	۱۴۷۵۹۶	۳۵-۳۹ ساله
۹۶/۶۳	۱۱۹۶۸۶	۱۲۳۸۶۰	۴۰-۴۴ ساله
۹۴/۴۶	۱۱۰۲۲۶	۱۱۶۶۸۸	۴۵-۴۹ ساله
۹۱/۶۴	۹۱۴۶۹	۹۹۸۱۴	۵۰-۵۴ ساله

۱۷-۲- جمعیت ۶ ساله و بیشتر، تعداد باسوادان و نرخ باسوادی برحسب جنس و سن (دنباله)

آبان ۱۳۹۵			جنس و گروه سنی
نرخ باسوادی (درصد)	باسوادان	جمعیت	
۸۵/۲۹	۷۰۳۶۴	۸۲۵۰۱ ۵۵-۵۹ ساله
۷۵/۶۹	۴۶۰۸۷	۶۰۸۹۳ ۶۰-۶۴ ساله
۶۵/۶۱	۲۸۹۰۴	۴۴۰۵۴ ۶۵-۶۹ ساله
۵۴/۱۶	۱۵۶۰۹	۲۸۸۲۱ ۷۰-۷۴ ساله
۳۲/۸۱	۱۶۷۱۰	۵۰۹۳۱ ۷۵ ساله و بیش تر.....
۸۵/۳۹	۱۲۸۲۸۹۱	۱۵۰۲۳۳۱	زن
۹۶/۴۹	۸۲۵۵۹	۸۵۵۶۱ ۶-۹ ساله
۹۹/۶۲	۱۰۱۵۰۱	۱۰۱۸۹۲ ۱۰-۱۴ ساله
۹۹/۴۷	۱۰۰۷۳۴	۱۰۱۲۷۰ ۱۵-۱۹ ساله
۹۹/۲۲	۱۱۵۸۰۰	۱۱۶۷۱۳ ۲۰-۲۴ ساله
۹۸/۸۷	۱۵۷۰۸۴	۱۵۸۸۷۴ ۲۵-۲۹ ساله
۹۸/۶۶	۱۷۶۹۰۱	۱۷۹۳۰۰ ۳۰-۳۴ ساله
۹۷/۷۰	۱۳۹۹۰۵	۱۴۳۲۰۱ ۳۵-۳۹ ساله
۹۴/۶۴	۱۱۶۱۶۴	۱۲۲۷۴۰ ۴۰-۴۴ ساله
۸۸/۸۹	۱۰۲۸۹۹	۱۱۵۷۵۸ ۴۵-۴۹ ساله
۷۷/۸۷	۷۸۴۸۶	۱۰۰۷۸۹ ۵۰-۵۴ ساله
۶۱/۳۸	۵۲۸۶۴	۸۶۱۳۱ ۵۵-۵۹ ساله
۴۵/۷۹	۳۰۰۶۷	۶۵۶۶۸ ۶۰-۶۴ ساله
۳۲/۰۹	۱۵۳۳۸	۴۷۷۹۸ ۶۵-۶۹ ساله
۲۲/۵۶	۶۷۳۶	۲۹۸۵۳ ۷۰-۷۴ ساله
۱۲/۵۱	۵۸۵۳	۴۶۷۸۳ ۷۵ ساله و بیش تر.....

ماخذ- مرکز آمار ایران. (ر.م).

-مرکز آمار ایران. دفتر جمعیت، نیروی کار و سرشماری.

۱۷-۳- جمعیت ۶ ساله و بیش تر، تعداد باسوادان و نرخ باسوادی در نقاط شهری و روستایی

بر حسب جنس و شهرستان: آبان ۱۳۹۵

کل						شهرستان
باسوادان			جمعیت ۶ ساله و بیش تر			
زن	مرد	مرد و زن	زن	مرد	مرد و زن	
۱۲۸۲۸۹۱	۱۳۹۸۴۲۷	۲۶۸۱۳۱۸	۱۵۰۲۳۳۱	۱۵۲۱۰۱۱	۳۰۲۳۳۴۲	کل استان
۱۵۷۴۱۵	۱۷۱۴۵۹	۳۲۸۸۷۴	۱۸۳۵۴۷	۱۸۶۴۳۹	۳۶۹۹۸۶	آمل
۲۰۲۶۹۳	۲۲۱۴۱۷	۴۲۴۱۱۰	۲۴۲۷۳۳	۲۴۵۷۱۳	۴۸۸۴۴۶	بابل
۵۳۷۷۱	۵۶۸۳۷	۱۱۰۶۰۸	۶۲۲۰۸	۶۱۷۷۶	۱۲۳۹۸۴	بابلسر
۶۵۴۰۸	۷۱۳۹۶	۱۳۶۸۰۴	۷۶۷۶۶	۷۸۱۵۷	۱۵۴۹۲۳	بهشهر
۶۸۱۴۲	۷۲۶۲۰	۱۴۰۷۶۲	۷۷۶۵۵	۷۷۷۵۷	۱۵۵۴۱۲	تنکابن
۲۸۶۰۰	۳۲۱۸۸	۶۰۷۸۸	۳۴۹۰۹	۳۵۹۵۰	۷۰۸۵۹	جویبار
۴۶۶۴۹	۵۰۹۶۹	۹۷۶۱۸	۵۳۳۳۵	۵۴۶۵۶	۱۰۷۹۹۱	چالوس
۲۹۹۱۳	۳۲۱۲۸	۶۲۰۴۱	۳۴۵۹۸	۳۴۶۶۸	۶۹۲۶۶	رامسر
۲۰۳۳۳۴	۲۱۸۳۶۱	۴۲۱۵۹۵	۲۳۱۷۴۹	۲۳۳۲۱۲	۴۶۴۹۶۱	ساری
۱۶۷۴۴	۱۸۹۱۱	۳۵۶۵۵	۲۰۰۶۶	۲۰۴۳۲	۴۰۴۹۸	سوادکوه
۹۱۴۸	۱۰۳۲۱	۱۹۴۶۹	۱۱۴۹۷	۱۱۵۳۳	۲۳۰۳۰	سوادکوه شمالی ..
۷۲۱۸	۸۰۹۷	۱۵۳۱۵	۸۸۹۴	۸۹۸۹	۱۷۸۸۳	سیمرغ
۲۰۹۴۹	۲۳۰۷۳	۴۴۰۲۲	۲۳۹۷۴	۲۴۷۶۴	۴۸۷۳۸	عباس آباد
۲۲۲۸۶	۲۵۲۹۸	۴۷۵۸۴	۲۷۰۰۰	۲۸۰۳۱	۵۵۰۳۱	فریدونکنار
۱۲۵۵۱۶	۱۳۴۹۴۳	۲۶۰۴۵۹	۱۴۲۳۹۹	۱۴۳۰۸۰	۲۸۵۴۷۹	قائمشهر
۸۹۵۶	۱۰۰۵۹	۱۹۰۱۵	۱۰۸۵۶	۱۱۱۱۴	۲۱۹۷۰	کلاردشت
۱۴۷۷۳	۱۶۷۱۸	۳۱۴۹۱	۱۸۳۵۸	۱۸۶۲۱	۳۶۹۷۹	گلوگاه
۳۷۰۸۱	۴۱۹۹۰	۷۹۰۷۱	۴۴۴۲۲	۴۶۰۴۶	۹۰۴۶۸	محمودآباد
۱۹۹۳۸	۲۲۵۴۳	۴۲۴۸۱	۲۵۰۸۵	۲۵۱۸۷	۵۰۲۷۲	میاندورود
۴۴۳۰۱	۴۸۸۱۴	۹۳۱۱۵	۵۳۷۵۰	۵۴۰۳۴	۱۰۷۷۸۴	نکا
۴۶۲۶۱	۵۰۷۳۴	۹۶۹۹۵	۵۵۲۲۸	۵۶۰۲۱	۱۱۱۲۴۹	نور
۵۳۸۹۵	۵۹۵۵۱	۱۱۳۴۴۶	۶۳۳۰۲	۶۴۸۳۱	۱۲۸۱۳۳	نوشهر

۱۷-۳- جمعیت ۶ ساله و بیش تر، تعداد باسوادان و نرخ باسوادی در نقاط شهری و روستایی بر حسب جنس و شهرستان: آبان ۱۳۹۵ (دنباله)

نقاط شهری						شهرستان
باسوادان			جمعیت ۶ ساله و بیش تر			
زن	مرد	مرد و زن	زن	مرد	مرد و زن	
۷۸۳۷۴۰	۸۲۵۶۶۰	۱۶۰۹۴۰۰	۸۷۴۳۵۲	۸۷۲۹۲۲	۱۷۴۷۲۷۴	کل استان
۱۰۱۲۷۷	۱۰۶۶۵۲	۲۰۷۹۲۹	۱۱۳۷۰۴	۱۱۳۵۳۳	۲۲۷۲۳۷	آمل
۱۲۶۰۶۱	۱۳۱۷۴۴	۲۵۷۸۰۵	۱۴۰۴۸۱	۱۴۰۰۱۰	۲۸۰۴۹۱	بابل
۳۲۱۱۸	۳۲۵۷۰	۶۴۶۸۸	۳۵۵۳۵	۳۴۳۴۱	۶۹۸۷۶	بابلسر
۴۷۱۶۴	۵۰۵۰۰	۹۷۶۶۴	۵۳۴۷۹	۵۴۱۵۶	۱۰۷۶۳۵	بهشهر
۳۶۶۰۴	۳۷۸۹۶	۷۴۵۰۰	۳۹۸۲۸	۳۹۳۵۱	۷۹۱۷۹	تنکابن
۱۳۵۲۴	۱۴۹۵۶	۲۸۴۸۰	۱۵۷۸۰	۱۶۳۳۵	۳۲۱۱۵	جویبار
۳۳۸۰۵	۳۶۵۱۴	۷۰۳۱۹	۳۷۸۶۱	۳۸۶۴۸	۷۶۵۰۹	چالوس
۲۳۵۳۷	۲۴۸۷۶	۴۸۴۱۳	۲۶۵۷۰	۲۶۴۰۳	۵۲۹۷۳	رامسر
۱۳۴۸۴۵	۱۳۷۹۶۰	۲۷۲۸۰۵	۱۴۶۴۷۱	۱۴۳۴۲۹	۲۸۹۹۰۰	ساری
۱۰۱۲۶	۱۰۸۹۰	۲۱۰۱۶	۱۱۸۰۳	۱۱۶۷۶	۲۳۴۷۹	سوادکوه
۳۳۰۰	۳۷۷۳	۷۰۷۳	۳۹۳۳	۴۰۶۰	۷۹۹۳	سوادکوه شمالی ..
۳۱۳۸	۳۴۰۳	۶۵۴۱	۳۶۸۴	۳۶۹۰	۷۳۷۴	سیمرغ
۱۱۸۴۱	۱۳۰۷۵	۲۴۹۱۶	۱۳۳۶۹	۱۳۹۱۹	۲۷۲۸۸	عباس آباد
۱۴۶۸۱	۱۶۳۵۸	۳۱۰۳۹	۱۷۱۳۳	۱۷۸۴۵	۳۴۹۷۸	فریدونکنار
۹۰۶۶۶	۹۴۸۸۹	۱۸۵۵۵۵	۹۹۸۶۳	۹۸۷۱۲	۱۹۸۵۷۵	قائمشهر
۵۱۹۶	۵۷۹۱	۱۰۹۸۷	۶۱۴۱	۶۳۲۱	۱۲۴۶۲	کلاردشت
۸۳۴۶	۹۲۷۱	۱۷۶۱۷	۹۷۱۷	۹۹۴۳	۱۹۶۶۰	گلوگاه
۱۵۲۲۸	۱۶۷۸۹	۳۲۰۱۷	۱۷۳۷۶	۱۷۹۷۰	۳۵۳۴۶	محمودآباد
۳۴۳۱	۳۸۷۱	۷۳۰۲	۴۱۶۷	۴۲۰۹	۸۳۷۶	میاندورود
۲۳۹۷۹	۲۵۷۲۰	۴۹۶۹۹	۲۶۹۸۲	۲۷۲۸۴	۵۴۲۶۶	نکا
۲۱۷۶۸	۲۳۳۸۹	۴۵۱۵۷	۲۴۷۲۹	۲۵۰۰۰	۴۹۷۲۹	نور
۲۳۱۰۵	۲۴۷۷۳	۴۷۸۷۸	۲۵۷۴۶	۲۶۰۸۷	۵۱۸۳۳	نوشهر

۱۷-۳- جمعیت ۶ ساله و بیش تر، تعداد باسوادان و نرخ باسوادی در نقاط شهری و روستایی
بر حسب جنس و شهرستان: آبان ۱۳۹۵ (دنباله)

نقاط روستایی						شهرستان
باسوادان			جمعیت ۶ ساله و بیش تر			
زن	مرد	مرد و زن	زن	مرد	مرد و زن	
۴۹۹۱۵۱	۵۷۲۷۶۳	۱۰۷۱۹۱۴	۶۲۷۹۷۷	۶۴۸۰۸۴	۱۲۷۶۰۶۱	کل استان
۵۶۱۳۸	۶۴۸۰۷	۱۲۰۹۴۵	۶۹۸۴۳	۷۲۹۰۶	۱۴۲۷۴۹	آمل
۷۶۶۳۲	۸۹۶۷۲	۱۶۶۳۰۴	۱۰۲۲۵۲	۱۰۵۷۰۲	۲۰۷۹۵۴	بابل
۲۱۶۵۳	۲۴۲۶۷	۴۵۹۲۰	۲۶۶۷۳	۲۷۴۳۵	۵۴۱۰۸	بابلسر
۱۸۲۴۴	۲۰۸۹۶	۳۹۱۴۰	۲۳۲۸۷	۲۴۰۰۱	۴۷۲۸۸	بهشهر
۳۱۵۳۸	۳۴۷۲۳	۶۶۲۶۱	۳۷۸۲۷	۳۸۴۰۵	۷۶۲۳۲	تنکابن
۱۵۰۷۶	۱۷۲۳۲	۳۲۳۰۸	۱۹۱۲۹	۱۹۶۱۵	۳۸۷۴۴	جویبار
۱۲۸۴۴	۱۴۴۵۵	۲۷۲۹۹	۱۵۴۷۴	۱۶۰۰۸	۳۱۴۸۲	چالوس
۶۳۷۶	۷۲۵۲	۱۳۶۲۸	۸۰۲۸	۸۲۶۵	۱۶۲۹۳	رامسر
۶۸۳۸۹	۸۰۴۰۰	۱۴۸۷۸۹	۸۵۲۷۷	۸۹۷۸۱	۱۷۵۰۵۸	ساری
۶۶۱۸	۸۰۲۱	۱۴۶۳۹	۸۲۶۳	۸۷۵۶	۱۷۰۱۹	سوادکوه
۵۸۴۸	۶۵۴۸	۱۲۳۹۶	۷۵۶۴	۷۴۷۳	۱۵۰۳۷	سوادکوه شمالی ..
۴۰۸۰	۴۶۹۴	۸۷۷۴	۵۲۱۰	۵۲۹۹	۱۰۵۰۹	سیمرغ
۹۱۰۸	۹۹۹۸	۱۹۱۰۶	۱۰۶۰۵	۱۰۸۴۵	۲۱۴۵۰	عباس آباد
۷۶۰۵	۸۹۴۰	۱۶۵۴۵	۹۸۶۷	۱۰۱۸۶	۲۰۰۵۳	فریدونکنار
۳۴۸۵۰	۴۰۰۵۳	۷۴۹۰۳	۴۲۵۳۶	۴۴۳۶۷	۸۶۹۰۳	قائمشهر
۳۷۶۰	۴۲۶۸	۸۰۲۸	۴۷۱۵	۴۷۹۳	۹۵۰۸	کلاردشت
۶۴۲۷	۷۴۴۷	۱۳۸۷۴	۸۶۴۱	۸۶۷۸	۱۷۳۱۹	گلوگاه
۲۱۸۵۳	۲۵۲۰۱	۴۷۰۵۴	۲۷۰۴۶	۲۸۰۷۶	۵۵۱۲۲	محمودآباد
۱۶۵۰۷	۱۸۶۷۲	۳۵۱۷۹	۲۰۹۱۸	۲۰۹۷۸	۴۱۸۹۶	میاندورود
۲۰۳۲۲	۲۳۰۹۴	۴۳۴۱۶	۲۶۷۶۸	۲۶۷۵۰	۵۳۵۱۸	نکا
۲۴۴۹۳	۲۷۳۴۵	۵۱۸۲۸	۳۰۴۹۹	۳۱۰۲۱	۶۱۵۲۰	نور
۳۰۷۹۰	۳۴۷۷۸	۶۵۵۶۸	۳۷۵۵۵	۳۸۷۴۴	۷۶۲۹۹	نوشهر

۱۷-۳- جمعیت ۶ ساله و بیش تر، تعداد باسوادان و نرخ باسوادی در نقاط شهری و روستایی

بر حسب جنس و شهرستان: آبان ۱۳۹۵ (دنباله)

نرخ باسوادی نقاط روستایی (درصد)			نرخ باسوادی نقاط شهری (درصد)			نرخ باسوادی کل (درصد)			شهرستان
زن	مرد	مرد و زن	زن	مرد	مرد و زن	زن	مرد	مرد و زن	
۷۹/۴۹	۸۸/۳۸	۸۴/۰۰	۸۹/۶۴	۹۴/۵۹	۹۲/۱۱	۸۵/۳۹	۹۱/۹۴	۸۸/۶۹	کل استان
۸۰/۳۸	۸۸/۸۹	۸۴/۷۳	۸۹/۰۷	۹۳/۹۴	۹۱/۵۰	۸۵/۷۶	۹۱/۹۷	۸۸/۸۹	آمل
۷۴/۹۴	۸۴/۸۳	۷۹/۹۷	۸۹/۷۴	۹۴/۱۰	۹۱/۹۱	۸۳/۵۰	۹۰/۱۱	۸۶/۸۳	بابل
۸۱/۱۸	۸۸/۴۵	۸۴/۸۷	۹۰/۳۸	۹۴/۸۴	۹۲/۵۸	۸۶/۴۴	۹۲/۰۰	۸۹/۲۱	بابلسر
۷۸/۳۴	۸۷/۰۶	۸۲/۷۷	۸۸/۱۹	۹۳/۲۵	۹۰/۷۴	۸۵/۲۰	۹۱/۳۵	۸۸/۳۰	بهشهر
۸۳/۳۷	۹۰/۴۱	۸۶/۹۲	۹۱/۹۱	۹۶/۳۰	۹۴/۰۹	۸۷/۷۵	۹۳/۳۹	۹۰/۵۷	تنکابن
۷۸/۸۱	۸۷/۸۵	۸۳/۳۹	۸۵/۷۰	۹۱/۵۶	۸۸/۶۸	۸۱/۹۳	۸۹/۵۴	۸۵/۷۹	جویبار
۸۳/۰۰	۹۰/۳۰	۸۶/۷۱	۸۹/۲۹	۹۴/۴۸	۹۱/۹۱	۸۷/۴۶	۹۳/۲۵	۹۰/۳۹	چالوس
۷۹/۴۲	۸۷/۷۴	۸۳/۶۴	۸۸/۵۸	۹۴/۲۲	۹۱/۳۹	۸۶/۴۶	۹۲/۶۷	۸۹/۵۷	رامسر
۸۰/۲۰	۸۹/۵۵	۸۴/۹۹	۹۲/۰۶	۹۶/۱۹	۹۴/۱۰	۸۷/۷۰	۹۳/۶۳	۹۰/۶۷	ساری
۸۰/۰۹	۹۱/۶۱	۸۶/۰۲	۸۵/۷۹	۹۳/۲۷	۸۹/۵۱	۸۳/۴۴	۹۲/۵۶	۸۸/۰۴	سوادکوه
۷۷/۳۱	۸۷/۶۲	۸۲/۴۴	۸۳/۹۱	۹۲/۹۳	۸۸/۴۹	۷۹/۵۷	۸۹/۴۹	۸۴/۵۴	سوادکوه شمالی ..
۷۸/۳۱	۸۸/۵۸	۸۳/۴۹	۸۵/۱۸	۹۲/۲۲	۸۸/۷۰	۸۱/۱۶	۹۰/۰۸	۸۵/۶۴	سیمرغ
۸۵/۸۸	۹۲/۱۹	۸۹/۰۷	۸۸/۵۷	۹۳/۹۴	۹۱/۳۱	۸۷/۳۸	۹۳/۱۷	۹۰/۳۲	عباس آباد
۷۷/۰۸	۸۷/۷۷	۸۲/۵۱	۸۵/۶۹	۹۱/۶۷	۸۸/۷۴	۸۲/۵۴	۹۰/۲۵	۸۶/۴۷	فریدونکنار
۸۱/۹۳	۹۰/۲۸	۸۶/۱۹	۹۰/۷۹	۹۶/۱۳	۹۳/۴۴	۸۸/۱۴	۹۴/۳۱	۹۱/۲۴	قائمشهر
۷۹/۷۵	۸۹/۰۵	۸۴/۴۳	۸۴/۶۱	۹۱/۶۲	۸۸/۱۶	۸۲/۵۰	۹۰/۵۱	۸۶/۵۵	کلاردشت
۷۴/۳۸	۸۵/۸۱	۸۰/۱۱	۸۵/۸۹	۹۳/۲۴	۸۹/۶۱	۸۰/۴۷	۸۹/۷۸	۸۵/۱۶	گلوگاه
۸۰/۸۰	۸۹/۷۶	۸۵/۳۶	۸۷/۶۴	۹۳/۴۳	۹۰/۵۸	۸۳/۴۷	۹۱/۱۹	۸۷/۴۰	محمودآباد
۷۸/۹۱	۸۹/۰۱	۸۳/۹۷	۸۲/۳۴	۹۱/۹۷	۸۷/۱۸	۷۹/۴۸	۸۹/۵۰	۸۴/۵۰	میانرود
۷۵/۹۲	۸۶/۳۳	۸۱/۱۲	۸۸/۸۷	۹۴/۲۷	۹۱/۵۸	۸۲/۴۲	۹۰/۳۴	۸۶/۳۹	نکا
۸۰/۳۱	۸۸/۱۵	۸۴/۲۶	۸۸/۰۳	۹۳/۵۶	۹۰/۸۱	۸۳/۷۶	۹۰/۵۶	۸۷/۱۹	نور
۸۱/۹۹	۸۹/۷۶	۸۵/۹۴	۸۹/۷۴	۹۴/۹۶	۹۲/۳۷	۸۵/۱۴	۹۱/۸۶	۸۸/۵۴	نوشهر

ماخذ- مرکز آمار ایران. (ر.م).

- مرکز آمار ایران. دفتر جمعیت، نیروی کار و سرشماری.

۴-۱۷- خانوارهای معمولی استان برحسب جنس سرپرست خانوار و تعداد افراد، تعداد افراد

باسواد و بی سواد: آبان ۱۳۹۵

باسواد					جمع	جنس سرپرست خانوار و تعداد افراد در خانوار
۴ نفر و بیشتر	۳ نفر	۲ نفر	۱ نفر	ندارد		
۲۲۶۸۸۹	۲۹۵۱۰۲	۳۴۹۲۰۶	۱۱۹۳۶۵	۹۲۱۹۲	۱۰۸۲۸۳۸	مرد و زن
.	.	.	۴۸۵۱۰	۴۵۴۱۸	۹۴۰۰۶	۱ نفر
.	.	۱۷۱۲۴۴	۴۷۴۶۲	۴۳۶۹۳	۲۶۲۴۰۴	۲ نفر
.	۱۸۹۱۱۲	۱۴۵۰۷۱	۲۱۰۵۱	۲۵۷۵	۳۵۷۸۰۹	۳ نفر
۱۶۵۹۶۹	۹۵۹۰۴	۳۰۷۸۹	۲۰۴۹	۳۹۹	۲۹۵۱۱۱	۴ نفر
۴۹۹۲۴	۹۲۴۰	۱۸۷۶	۲۳۹	۷۲	۶۱۳۵۱	۵ نفر
۸۶۸۸	۷۶۹	۱۹۵	۴۱	۲۳	۹۷۱۶	۶ نفر
۱۷۶۲	۶۵	۲۹	۹	۸	۱۸۷۳	۷ نفر
۳۸۲	۱۰	۱	۳	۱	۳۹۷	۸ نفر
۱۲۲	۱	۱	.	۲	۱۲۶	۹ نفر
۴۲	۱	.	۱	۱	۴۵	۱۰ نفر و بیش تر..
۲۲۲۳۶۹	۲۸۰۷۳۲	۳۲۱۱۸۳	۷۸۵۲۲	۵۲۵۳۹	۹۵۵۳۹۹	مرد
.	.	.	۲۲۱۰۰	۷۶۷۵	۲۹۸۲۴	۱ نفر
.	.	۱۴۹۷۲۷	۳۳۹۶۵	۴۱۹۸۳	۲۲۵۶۷۹	۲ نفر
.	۱۷۷۱۲۲	۱۳۹۰۶۵	۲۰۲۱۷	۲۴۰۸	۳۳۸۸۱۲	۳ نفر
۱۶۳۰۲۳	۹۳۷۵۶	۳۰۳۴۷	۱۹۶۹	۳۷۰	۲۸۹۴۶۶	۴ نفر
۴۸۷۷۸	۹۰۳۳	۱۸۲۹	۲۲۲	۶۹	۵۹۹۳۱	۵ نفر
۸۳۶۹	۷۴۸	۱۸۸	۳۷	۲۳	۹۳۶۵	۶ نفر
۱۶۸۱	۶۱	۲۵	۹	۷	۱۷۸۳	۷ نفر
۳۶۶	۱۰	۱	۳	۱	۳۸۱	۸ نفر
۱۱۳	۱	۱	.	۲	۱۱۷	۹ نفر
۳۹	۱	.	.	۱	۴۱	۱۰ نفر و بیش تر..

۱۷-۴- خانوارهای معمولی برحسب جنس سرپرست خانوار و تعداد افراد، تعداد افراد باسواد

و بی‌سواد: آبان ۱۳۹۵ (دنباله)

باسواد					جمع	جنس سرپرست خانوار و تعداد افراد در خانوار
۴ نفر و بیشتر	۳ نفر	۲ نفر	۱ نفر	ندارد		
۴۵۲۰	۱۴۳۷۰	۲۸۰۲۳	۴۰۸۴۳	۳۹۶۵۳	۱۲۷۴۳۹	زن
.	.	.	۲۶۴۱۰	۳۷۷۴۳	۶۴۱۸۲	۱ نفر
.	.	۲۱۵۱۷	۱۳۴۹۷	۱۷۱۰	۳۶۷۲۵	۲ نفر
.	۱۱۹۹۰	۶۰۰۶	۸۳۴	۱۶۷	۱۸۹۹۷	۳ نفر
۲۹۴۶	۲۱۴۸	۴۴۲	۸۰	۲۹	۵۶۴۵	۴ نفر
۱۱۴۶	۲۰۷	۴۷	۱۷	۳	۱۴۲۰	۵ نفر
۳۱۹	۲۱	۷	۴	.	۳۵۱	۶ نفر
۸۱	۴	۴	.	۱	۹۰	۷ نفر
۱۶	۱۶	۸ نفر
۹	۹	۹ نفر
۳	.	.	۱	.	۴	۱۰ نفر و بیش‌تر..

۴-۱۷- خانوارهای معمولی برحسب جنس سرپرست خانوار و تعداد افراد، تعداد افراد باسواد

و بی‌سواد: آبان ۱۳۹۵ (دنباله)

اظهار نشده	بی‌سواد					جنس سرپرست خانوار و تعداد افراد در خانوار
	۴ نفر و بیش‌تر	۳ نفر	۲ نفر	۱ نفر	ندارد	
۱۴	۶۴۴	۴۴۰۶	۱۰۶۴۷	۱۶۲۵۶۱	۱۳۴۴۸۹	مرد و زن
۷۸	.	.	.	۴۵۴۱۸	۴۸۵۱۰	۱ نفر
۵	.	.	۴۳۶۱۵	۴۵۱۶۴	۱۷۳۶۲۰	۲ نفر
.	.	۲۱۳۰	۱۹۷۲۸	۳۳۰۲۰	۳۰۲۹۳۱	۳ نفر
۱	۲۴۵	۱۲۳۳	۱۰۷۰۴	۲۴۶۷۵	۲۵۸۲۵۳	۴ نفر
.	۱۸۸	۶۳۱	۴۲۹۸	۱۰۹۵۶	۴۵۲۷۸	۵ نفر
.	۱۲۵	۲۶۷	۱۷۱۴	۲۶۳۷	۴۹۷۳	۶ نفر
.	۵۲	۱۰۰	۴۳۳	۵۴۱	۷۴۷	۷ نفر
.	۱۹	۲۷	۱۰۵	۱۱۵	۱۳۱	۸ نفر
.	۹	۱۴	۳۹	۲۹	۳۵	۹ نفر
.	۶	۴	۱۱	۱۳	۱۱	۱۰ نفر و بیش‌تر
۵۴	۵۸۶	۴۱۵۱	۷۷۹۵۹	۱۰۵۰۳۵	۷۶۷۶۱۴	مرد
۴۹	.	.	.	۷۶۷۵	۲۲۱۰۰	۱ نفر
۴	.	.	۴۱۹۴۶	۳۳۲۷۵	۱۵۰۴۵۴	۲ نفر
.	.	۱۹۷۶	۱۹۰۹۷	۲۷۹۲۱	۲۸۹۸۱۸	۳ نفر
۱	۲۱۹	۱۱۷۲	۱۰۴۷۱	۲۲۶۸۹	۲۵۴۹۱۴	۴ نفر
.	۱۷۳	۶۰۳	۴۱۹۶	۱۰۳۶۷	۴۴۵۹۲	۵ نفر
.	۱۱۹	۲۵۹	۱۶۷۷	۲۴۶۷	۴۸۴۳	۶ نفر
.	۴۵	۹۷	۴۲۲	۴۹۴	۷۲۵	۷ نفر
.	۱۸	۲۶	۱۰۴	۱۰۸	۱۲۵	۸ نفر
.	۸	۱۴	۳۶	۲۶	۳۳	۹ نفر
.	۴	۴	۱۰	۱۳	۱۰	۱۰ نفر و بیش‌تر

۴-۱۷- خانوارهای معمولی برحسب جنس سرپرست خانوار و تعداد افراد، تعداد افراد باسواد و بی‌سواد: آبان ۱۳۹۵ (دنباله)

اظهار نشده	بی‌سواد					جنس سرپرست خانوار و تعداد افراد در خانوار
	۴ نفر و بیش‌تر	۳ نفر	۲ نفر	۱ نفر	ندارد	
۳۰	۵۱	۲۵۵	۲۶۸۸	۵۷۵۳۳	۶۶۸۷۵	زن
۲۹	۰	۰	۰	۳۷۷۴۳	۲۶۴۱۰	۱ نفر
۱	۰	۰	۱۶۶۹	۱۱۸۸۹	۲۳۱۶۶	۲ نفر
۰	۰	۱۵۴	۶۳۱	۵۰۹۹	۱۳۱۱۳	۳ نفر
۰	۲۶	۶۱	۲۳۳	۱۹۸۶	۳۳۳۹	۴ نفر
۰	۱۵	۲۸	۱۰۲	۵۸۹	۶۸۶	۵ نفر
۰	۶	۸	۳۷	۱۷۰	۱۳۰	۶ نفر
۰	۷	۳	۱۱	۴۷	۲۲	۷ نفر
۰	۱	۱	۱	۷	۶	۸ نفر
۰	۱	۰	۳	۳	۲	۹ نفر
۰	۲	۰	۱	۰	۱	۱۰ نفر و بیش‌تر

ماخذ- مرکز آمار ایران. (ر.م).

-مرکز آمار ایران. دفتر جمعیت، نیروی کار و سرشماری.

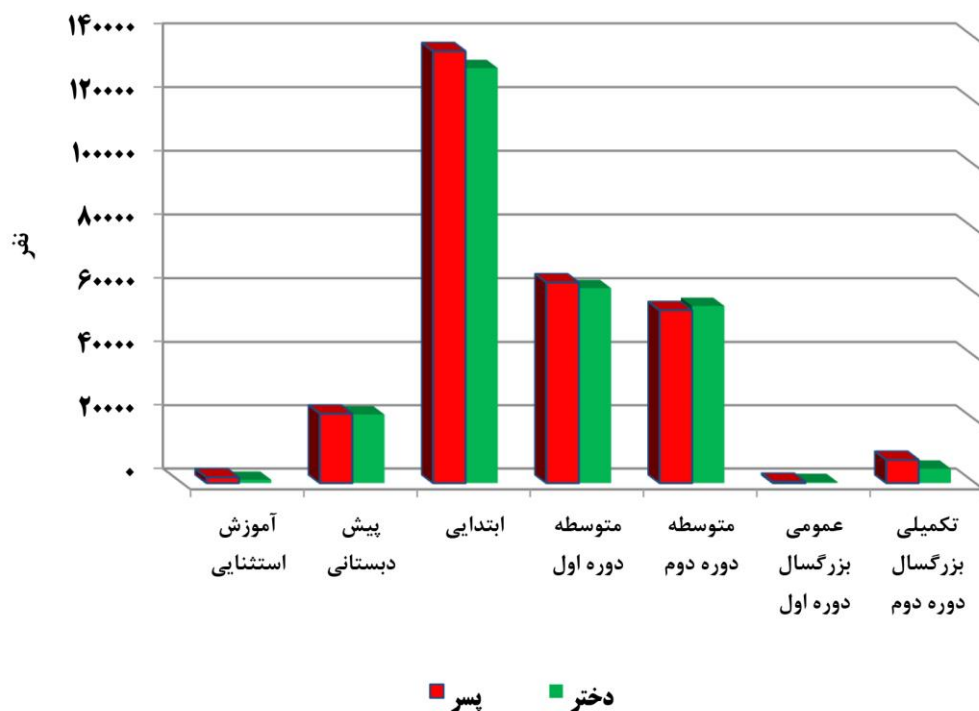
۵-۱۷- دانش آموزان و کارکنان آموزشی دوره‌های تحصیلی

کارکنان آموزشی ^(۱)		دانش آموزان			سال و دوره تحصیلی
مدیریت و کیفیت بخشی	معلم ^(۲)	دختر	پسر	جمع	
...	...	۳۵۳۷۷۲	۴۱۸۷۳۱	۷۷۲۵۰۳ ۱۳۸۰-۸۱
...	...	۲۸۰۱۲۳	۲۸۳۸۶۴	۷۷۲۵۰۳ ۱۳۸۵-۸۶
...	...	۲۳۴۱۷۲	۲۴۳۹۰۸	۴۷۸۰۸۰ ۱۳۹۰-۹۱
...	...	۲۵۰۰۱۹	۲۵۸۱۴۳	۵۰۸۱۶۲ ۱۳۹۴-۹۵
...	...	۲۵۹۶۹۱	۲۷۰۱۰۸	۵۲۹۷۹۹ ۱۳۹۵-۹۶
۹۴۸۸	۲۴۹۵۲	۲۶۲۶۰۸	۲۷۱۴۸۲	۵۳۴۰۹۰ ۱۳۹۶-۹۷
۸۹۵۶	۲۴۴۶۶	۲۷۹۹۵۰	۲۸۶۹۵۵	۵۶۶۹۰۵ ۱۳۹۷-۹۸
۱۹۵۱	۲۳۶۷۵	۲۷۵۵۲۵	۲۸۵۲۳۰	۵۶۰۷۵۵ ۱۳۹۸-۹۹
۱۶۶	۶۲۶	۱۰۳۸	۱۸۰۱	۲۸۳۹ آموزش استثنایی
.	.	۲۱۶۷۳	۲۱۹۵۸	۴۳۶۳۱ پیش دبستانی
۳۰۷۳	۹۸۳۴	۱۳۰۵۵۲	۱۳۵۸۶۸	۲۶۶۴۲۰ ابتدایی
۲۵۹۹	۵۵۲۵	۶۱۴۹۲	۶۳۳۰۴	۱۲۴۷۹۶ دوره اول متوسطه
۳۱۱۳	۷۶۹۰	۵۵۹۰۷	۵۴۵۷۰	۱۱۰۴۷۷ دوره دوم متوسطه
...	...	۳۲۵	۳۹۱	۷۱۶ بزرگسال (دوره اول متوسطه)
...	...	۴۵۳۸	۷۳۳۸	۱۱۸۷۶ بزرگسال (دوره دوم متوسطه)

۱) کارکنان عمومی بزرگسال (متوسطه دوره اول) و تکمیلی بزرگسال (متوسطه دوره دوم) از کارکنان دوره‌های روزانه انتخاب می‌شوند و آمار تفکیکی آن‌ها در دسترس نمی‌باشد.

۲) از سرجمع آمار معلمان دوره ابتدایی ۵۹۰ نفر دارای عنوان پست آموزگار تربیت بدنی می‌باشند. ماخذ- اداره کل آموزش و پرورش استان مازندران.

نمودار ۱-۱۷- تعداد دانش آموزان بر حسب دوره‌های تحصیلی : ۱۳۹۸-۹۹



(منبع: جدول ۵-۱۷)

۱۷-۶- دانش آموزان و کارکنان آموزشی اداره کل آموزش و پرورش

کارکنان آموزشی		دانش آموزان ^(۱)			سال تحصیلی و شهرستان
مدیریت و کیفیت بخشی	معلم	دختر	پسر	جمع	
...	...	۳۵۵۵۸۲	۳۶۰۵۸۱	۷۱۶۱۶۳ ۱۳۸۰-۸۱
...	...	۲۷۸۷۱۱	۲۸۱۹۵۴	۵۶۰۶۶۵ ۱۳۸۵-۸۶
...	...	۲۳۲۸۸۰	۲۴۲۰۲۱	۴۷۴۹۰۱ ۱۳۹۰-۹۱
...	...	۲۲۹۶۴۴	۲۳۴۸۳۰	۴۶۴۴۷۴ ۱۳۹۴-۹۵
...	...	۲۲۹۶۴۴	۲۳۴۸۳۰	۴۶۴۴۷۴ ۱۳۹۵-۹۶
۹۲۹۳	۲۴۲۵۴	۲۳۵۳۲۴	۲۳۸۶۲۷	۴۷۳۹۵۱ ۱۳۹۶-۹۷
۸۷۸۱	۲۳۸۲۹	۲۴۵۲۲۶	۲۴۹۹۱۵	۴۹۵۱۴۱ ۱۳۹۷-۹۸
۱۷۸۱۵	۲۳۰۴۹	۲۴۷۹۵۱	۲۵۳۷۴۲	۵۰۱۶۹۳ ۱۳۹۸-۹۹
۱۰۳۵	۲۶۶۴	۳۰۷۹۳	۳۱۶۹۰	۶۲۴۸۳ آمل
۱۴۳۱	۳۷۰۱	۴۱۰۷۴	۴۱۵۳۸	۸۲۶۱۲ بابل
۳۵۸	۱۰۱۲	۱۱۰۳۲	۱۱۲۶۲	۲۲۲۹۴ بابلسر
۴۷۳	۱۰۶۶	۱۲۷۸۵	۱۳۱۹۷	۲۵۹۸۲ بهشهر
۴۰۸	۱۰۱۵	۱۱۵۴۳	۱۱۸۵۹	۲۳۴۰۲ تنکابن
۲۴۶	۷۲۳	۶۲۷۵	۶۴۴۷	۱۲۷۲۲ جویبار
۲۷۵	۷۰۸	۸۱۱۰	۸۳۵۵	۱۶۴۶۵ چالوس
۱۶۲	۴۶۶	۵۱۶۷	۵۰۸۲	۱۰۲۴۹ رامسر
۱۳۹۹	۳۵۰۶	۳۸۸۴۸	۴۰۲۲۳	۷۹۰۷۱ ساری
۱۲۷	۳۱۸	۲۳۳۲	۲۵۵۲	۴۸۸۴ سوادکوه
۷۲	۲۷۲	۱۳۹۸	۱۵۲۱	۲۹۱۹ سوادکوه شمالی
۵۶	۲۲۹	۱۳۸۹	۱۲۷۵	۲۶۶۴ سیمرغ
۱۳۹	۴۱۱	۴۱۵۱	۴۴۴۳	۸۵۹۴ عباس آباد
۱۶۸	۴۱۹	۴۴۷۹	۴۴۸۳	۸۹۶۲ فریدونکنار
۷۷۰	۲۰۰۲	۲۳۰۳۸	۲۳۶۱۵	۴۶۶۵۳ قائمشهر
۷۱	۲۴۶	۱۸۸۹	۱۹۴۰	۳۸۲۹ کلاردشت
۱۱۷	۳۱۶	۲۷۱۲	۲۷۸۱	۵۴۹۳ گلوگاه
۲۶۸	۷۴۶	۷۳۱۲	۷۳۴۸	۱۴۶۶۰ محمودآباد
۱۵۰	۴۷۲	۴۱۳۶	۴۱۲۱	۸۲۵۷ میانرود
۳۷۶	۹۰۳	۹۷۴۹	۱۰۱۲۳	۱۹۸۷۲ نکا
۳۷۶	۱۰۱۶	۹۷۶۲	۹۹۶۶	۱۹۷۲۸ نور
۳۰۸	۸۳۸	۹۹۷۷	۹۹۲۱	۱۹۸۹۸ نوشهر

(۱) شامل دانش آموزان مدارس استثنایی، پیش دبستانی و بزرگسال نمی باشند.

ماخذ- اداره کل آموزش و پرورش استان مازندران.

۱۷-۷- دانش‌آموزان آموزش استثنایی برحسب دوره‌های تحصیلی

دانش‌آموز			سال و دوره تحصیلی
دختر	پسر	جمع	
۱۰۳۲	۱۵۷۷	۲۶۰۹ ۱۳۸۰-۸۱
۱۴۱۲	۱۹۱۰	۳۳۲۲ ۱۳۸۵-۸۶
۱۲۹۲	۱۸۸۷	۳۱۷۹ ۱۳۹۰-۹۱
۱۰۵۸	۱۷۴۴	۲۸۰۲ ۱۳۹۴-۹۵
۱۰۶۷	۱۷۴۲	۲۸۰۹ ۱۳۹۵-۹۶
۱۰۳۳	۱۷۰۷	۲۷۴۰ ۱۳۹۶-۹۷
۱۰۷۰	۱۸۶۳	۲۹۳۳ ۱۳۹۷-۹۸
۱۰۳۸	۱۸۰۱	۲۸۳۹ ۱۳۹۸-۹۹
۱۸۰	۲۹۵	۴۷۵ پیش دبستانی
۵۵۶	۹۶۲	۱۵۱۸ ابتدایی
۷	۱۳	۲۰ دوره اول متوسطه
۱۴۴	۲۹۲	۴۳۶ دوره اول متوسطه پیش حرفه‌ای
۲۵	۳۵	۶۰ دوره دوم متوسطه
۱۲۶	۲۰۴	۳۳۰ دوره دوم متوسطه حرفه‌ای

ماخذ- مدیریت آموزش و پرورش دانش‌آموزان استثنایی استان مازندران.

۸-۱۷- دانش‌آموزان، کارکنان و امکانات آموزشی دوره آموزش استثنایی

کلاس	آموزشگاه (۱)	کارکنان آموزشی		دانش‌آموز			سال تحصیلی و شهرستان
		مدیریت و کیفیت بخشی	معلم	دختر	پسر	جمع	
۳۸۱	۳۶	۱۰۳۲	۱۵۷۷	۲۶۰۹ ۱۳۸۰-۸۱
۳۹۲	۴۱	۱۴۱۲	۱۹۱۰	۳۳۲۲ ۱۳۸۵-۸۶
۴۳۲	۶۸	۱۲۹۲	۱۸۸۷	۳۱۷۹ ۱۳۹۰-۹۱
۵۰۶	۵۱	۱۰۵۸	۱۷۴۴	۲۸۰۲ ۱۳۹۴-۹۵
۴۷۸	۵۴	۱۰۶۷	۱۷۴۲	۲۸۰۹ ۱۳۹۵-۹۶
۴۷۴	۸۸	۱۹۵	۶۹۸	۱۰۳۳	۱۷۰۷	۲۷۴۰ ۱۳۹۶-۹۷
۴۷۳	۵۲	۱۷۵	۶۳۷	۱۰۷۰	۱۸۶۳	۲۹۳۳ ۱۳۹۷-۹۸
۴۹۳	۵۳	۱۶۶	۶۲۶	۱۰۳۸	۱۸۰۱	۲۸۳۹ ۱۳۹۸-۹۹
۵۱	۴	۱۹	۷۳	۱۳۳	۱۹۴	۳۲۷ آمل
۹۴	۱۱	۳۰	۱۰۶	۱۹۰	۳۵۰	۵۴۰ بابل
۲۴	۴	۱۰	۲۶	۳۷	۱۰۹	۱۴۶ بایلسر
۲۵	۲	۸	۲۹	۴۲	۹۲	۱۳۴ بهشهر
۳۱	۳	۸	۳۰	۶۹	۸۳	۱۵۲ تنکابن
۹	۱	۳	۱۵	۱۴	۲۸	۴۲ جویبار
۲۵	۲	۵	۲۵	۵۵	۱۰۳	۱۵۸ چالوس
۶	۱	۲	۷	۱۵	۱۹	۳۴ رامسر
۶۹	۷	۲۸	۱۰۷	۱۴۹	۲۸۶	۴۳۵ ساری
۶	۱	۳	۴	۹	۱۸	۲۷ سوادکوه
۵	۱	۰	۸	۹	۷	۱۶ سوادکوه شمالی
۸	۱	۳	۹	۱۵	۲۷	۴۲ سیمرغ
۸	۱	۲	۵	۱۰	۳۲	۴۲ عباس‌آباد
۶	۱	۳	۶	۱۴	۲۳	۳۷ فریدونکنار
۳۶	۳	۱۶	۶۸	۸۲	۱۳۸	۲۲۰ قائمشهر
۴	۱	۱	۳	۶	۱۱	۱۷ کلاردشت
۸	۱	۳	۱۰	۱۱	۲۶	۳۷ گلوگاه
۱۰	۱	۳	۱۵	۱۶	۳۵	۵۱ محمودآباد
۹	۱	۳	۱۰	۱۹	۳۳	۵۲ میانرود
۱۲	۱	۴	۱۸	۲۶	۴۲	۶۸ نکا
۲۴	۳	۸	۲۶	۴۵	۹۰	۱۳۵ نور
۲۳	۲	۴	۲۶	۷۲	۵۵	۱۲۷ نوشهر

(۱) آمار ۶۳ آموزشگاه ضمیمه در سرجمع آموزشگاه‌ها لحاظ نشده است.

مدرسه ضمیمه: آموزشگاهی است که به دلیل عدم حد نصاب دانش‌آموزی و یا به منظور تجمع، در فضای آموزشگاه " ضمیمه دارد " با حفظ کد واحد سازمانی خود، " ضمیمه " و تحت مدیریت آن، اداره می‌گردد
 ماخذ- مدیریت آموزش و پرورش دانش‌آموزان استثنایی استان مازندران.

۹-۱۷- دانش آموزان و امکانات آموزشی دوره پیش دبستانی

کلاس	آموزشگاه ^(۱)	دانش آموز			سال تحصیلی و شهرستان
		دختر	پسر	جمع	
۷۵۱	۵۴۲	۷۲۵۲	۷۰۵۹	۱۴۳۱۱ ۱۳۸۰-۸۱
۱۳۳۳	۰۰۰	۱۴۰۵۹	۱۳۳۴۶	۲۷۴۰۵ ۱۳۸۵-۸۶
۰۰۰	۰۰۰	۰۰۰	۰۰۰	۰۰۰ ۱۳۹۰-۹۱
۱۰۰۱	۱۰۷	۱۲۵۰۲	۱۱۹۳۲	۲۴۴۳۴ ۱۳۹۴-۹۵
۱۳۹۴	۱۰۴	۱۷۷۵۷	۱۷۷۹۶	۳۵۵۵۳ ۱۳۹۵-۹۶
۱۵۵۴	۱۱۲	۱۸۹۹۷	۲۰۲۴۳	۳۹۲۴۰ ۱۳۹۶-۹۷
۱۸۹۹	۱۱۱	۱۹۸۱۸	۲۱۲۲۱	۴۱۰۳۹ ۱۳۹۷-۹۸
۲۲۳۳	۵۱۹	۲۳۸۸۴	۲۲۶۱۸	۴۶۵۰۲ ۱۳۹۸-۹۹
۳۲۳	۶۳	۳۱۰۹	۲۸۵۱	۵۹۶۰ آمل
۳۲۲	۷۶	۳۸۹۵	۳۷۶۶	۷۶۶۱ بابل
۸۲	۳۰	۱۰۵۹	۱۰۴۷	۲۱۰۶ بابلسر
۴۳	۲۸	۱۱۷۸	۱۱۴۱	۲۳۱۹ بهشهر
۱۱۶	۲۰	۱۱۵۴	۱۰۸۵	۲۲۳۹ تنکابن
۶۲	۷	۶۱۵	۵۸۴	۱۱۹۹ جویبار
۲۲	۱۴	۷۵۷	۷۲۰	۱۴۷۷ چالوس
۱۶	۱۱	۴۱۸	۳۷۷	۷۹۵ رامسر
۴۰۷	۸۷	۳۹۳۳	۳۵۱۷	۷۴۵۰ ساری
۳	۳	۲۱۷	۱۹۲	۴۰۹ سوادکوه
۴	۵	۱۰۲	۱۱۷	۲۱۹ سوادکوه شمالی
۱۱	۶	۷۳	۸۰	۱۵۳ سیمرغ
۳۴	۷	۳۷۰	۳۷۸	۷۴۸ عباس آباد
۵۰	۹	۴۶۳	۴۳۴	۸۹۷ فریدونکنار
۲۹۷	۵۲	۲۰۹۶	۲۱۲۸	۴۲۲۴ قائمشهر
۴	۲	۱۸۰	۱۳۶	۳۱۶ کلاردشت
۳۷	۱۲	۲۴۱	۲۰۸	۴۴۹ گلوگاه
۳۹	۱۱	۷۸۶	۶۹۰	۱۴۷۶ محمودآباد
۲۶	۹	۳۶۲	۳۷۲	۷۳۴ میانرود
۱۳۹	۲۱	۱۰۷۰	۱۱۳۹	۲۲۰۹ نکا
۹۸	۲۶	۹۴۷	۸۲۷	۱۷۷۴ نور
۹۸	۱۹	۸۵۹	۸۲۹	۱۶۸۸ نوشهر

(۱) آمار ۳۴۹ آموزشگاه ضمیمه در سرجمع آموزشگاه ها لحاظ نشده است.

مدرسه ضمیمه: آموزشگاهی است که به دلیل عدم حد نصاب دانش آموزی و یا به منظور تجمیع، در فضای آموزشگاه "ضمیمه دارد" با حفظ کد واحد سازمانی خود، "ضمیمه" و تحت مدیریت آن، اداره می گردد.
 ماخذ- اداره کل آموزش و پرورش استان مازندران.

۱۷-۱۰- دانش آموزان، کارکنان و امکانات آموزشی دوره ابتدایی

کلاس	آموزشگاه (۱)	کارکنان آموزشی		دانش آموزان			سال تحصیلی و شهرستان
		مدیریت و کیفیت بخشی	معلم	دختر	پسر	جمع	
۱۳۴۹۸	۲۸۲۶	۱۳۰۷۵۴	۱۳۶۹۲۳	۲۶۷۶۷۷ ۱۳۸۰-۸۱
۱۱۳۴۱	۲۴۰۰	۹۹۱۷۱	۱۰۳۳۲۰	۲۰۲۴۹۱ ۱۳۸۵-۸۶
۱۰۰۹۶	۱۹۷۹	۹۹۹۶۳	۱۰۴۶۱۴	۲۰۴۵۷۷ ۱۳۹۰-۹۱
۱۱۳۳۹	۲۰۳۹	۱۲۴۲۵۱	۱۲۹۶۴۳	۲۵۳۸۹۴ ۱۳۹۴-۹۵
۱۱۴۱۱	۲۰۷۱	۱۲۶۵۵۴	۱۳۱۴۸۴	۲۵۸۰۳۸ ۱۳۹۵-۹۶
۱۱۵۵۸	۲۰۸۶	۳۲۷۱	۱۰۳۳۵	۱۲۷۶۴۲	۱۳۲۱۷۹	۲۵۹۸۲۱ ۱۳۹۶-۹۷
۱۱۶۵۰	۲۱۰۷	۳۲۱۲	۱۰۳۳۱	۱۲۹۵۳۴	۱۳۴۲۸۳	۲۶۳۸۱۷ ۱۳۹۷-۹۸
۱۱۷۸۳	۲۱۱۴	۳۰۷۳	۹۸۳۴	۱۳۰۵۵۲	۱۳۵۸۶۸	۲۶۶۴۲۰ ۱۳۹۷-۹۸
۱۴۷۰	۲۵۱	۳۵۶	۱۱۵۶	۱۵۹۸۷	۱۶۹۷۹	۳۲۹۶۶ آمل
۱۹۰۴	۳۴۲	۴۷۳	۱۵۲۴	۲۱۵۸۰	۲۲۲۵۲	۴۳۸۳۲ بابل
۵۴۴	۸۶	۱۲۳	۴۰۶	۵۸۴۱	۶۲۳۶	۱۲۰۷۷ بابلسر
۵۷۰	۹۲	۱۶۳	۴۳۲	۶۷۲۵	۷۱۰۹	۱۳۸۳۴ بهشهر
۵۰۷	۹۳	۱۴۰	۴۷۶	۵۷۶۰	۵۹۵۱	۱۱۷۱۱ تنکابن
۳۱۴	۶۴	۸۷	۲۹۵	۳۳۸۸	۳۵۵۴	۶۹۴۲ جویبار
۳۹۷	۷۳	۹۷	۳۴۸	۴۲۹۳	۴۳۹۳	۸۶۸۶ چالوس
۲۳۸	۳۹	۶۳	۲۰۷	۲۶۹۷	۲۶۵۸	۵۳۵۵ رامسر
۱۷۵۲	۳۱۱	۴۸۶	۱۳۹۷	۲۰۰۴۶	۲۰۸۸۳	۴۰۹۲۹ ساری
۱۱۵	۲۵	۴۲	۱۳۳	۱۲۷۹	۱۳۵۷	۲۶۳۶ سوادکوه
۸۷	۳۲	۱۹	۱۰۰	۷۳۲	۷۸۳	۱۵۱۵ سوادکوه شمالی
۷۱	۱۹	۱۸	۷۴	۷۲۷	۷۱۹	۱۴۴۶ سیمرغ
۲۰۱	۳۱	۵۸	۲۰۷	۲۲۲۷	۲۳۸۱	۴۶۰۸ عباس آباد
۲۲۷	۳۵	۷۱	۲۰۰	۲۶۱۰	۲۵۴۹	۵۱۵۹ فریدونکنار
۱۰۲۲	۱۴۹	۲۶۸	۸۰۶	۱۱۹۹۰	۱۲۶۹۴	۲۴۶۸۴ قائمشهر
۱۰۰	۲۲	۲۶	۱۱۶	۹۵۲	۱۰۱۶	۱۹۶۸ کلاردشت
۱۶۷	۳۷	۴۲	۱۲۲	۱۴۶۱	۱۵۱۵	۲۹۷۶ گلوگاه
۳۶۱	۶۸	۱۰۷	۳۴۳	۴۰۳۰	۴۰۰۷	۸۰۳۷ محمودآباد
۲۲۳	۴۱	۵۳	۲۱۴	۲۲۶۲	۲۳۵۰	۴۶۱۲ میانرود
۴۹۳	۱۰۳	۱۲۱	۴۳۰	۵۳۵۷	۵۶۶۱	۱۱۰۱۸ نکا
۵۲۱	۱۰۹	۱۳۹	۴۲۶	۵۳۰۸	۵۲۸۷	۱۰۵۹۵ نور
۴۹۸	۹۲	۱۲۱	۴۲۲	۵۳۰۰	۵۵۳۴	۱۰۸۳۴ نوشهر

(۱) آمار ۸ آموزشگاه ضمیمه در سرجمع آموزشگاه ها لحاظ نشده است.

مدرسه ضمیمه: آموزشگاهی است که به دلیل عدم حد نصاب دانش آموزی و یا به منظور تجمع، در فضای آموزشگاه " ضمیمه دارد " با حفظ کد واحد سازمانی خود، " ضمیمه " و تحت مدیریت آن، اداره می گردد.
 ماخذ- اداره کل آموزش و پرورش استان مازندران.

۱۱-۱۷- دانش‌آموزان، کارکنان و امکانات آموزشی دوره اول متوسطه^(۱)

کلاس	آموزشگاه (۲)	کارکنان آموزشی		دانش‌آموزان			سال تحصیلی و شهرستان
		مدیریت و کیفیت بخشی	معلم	دختر	پسر	جمع	
۷۹۷۹	۱۵۲۳	۹۹۰۳۱	۱۰۵۰۸۷	۲۰۴۱۱۸ ۱۳۸۰-۸۱
۶۷۰۶	۱۴۳۸	۶۹۳۲۷	۷۲۱۷۵	۱۴۱۵۰۲ ۱۳۸۵-۸۶
۵۳۷۳	۱۱۴۹	۵۹۶۹۷	۶۲۶۷۱	۱۲۲۳۶۸ ۱۳۹۰-۹۱
۵۱۵۲	۶۹۴	۵۹۱۲۸	۶۱۱۷۰	۱۲۰۲۹۸ ۱۳۹۴-۹۵
۵۱۰۵	۶۶۹	۵۹۳۶۵	۶۱۲۴۹	۱۲۰۶۱۴ ۱۳۹۵-۹۶
۵۰۹۶	۶۶۳	۲۶۴۵	۶۱۶۴	۶۰۱۴۲	۶۱۷۹۸	۱۲۱۹۴۰ ۱۳۹۶-۹۷
۴۹۹۸	۶۷۱	۲۵۲۰	۶۲۱۰	۶۲۱۸۰	۶۰۷۳۵	۱۲۲۹۱۵ ۱۳۹۷-۹۸
۵۰۸۱	۶۸۵	۲۵۹۹	۵۵۲۵	۶۱۴۹۲	۶۳۳۰۴	۱۲۴۷۹۶ ۱۳۹۸-۹۹
۶۱۴	۸۲	۳۱۲	۶۱۵	۷۷۱۱	۷۹۶۸	۱۵۶۷۹ آمل
۸۰۳	۹۷	۴۲۱	۸۷۷	۱۰۰۱۵	۱۰۱۶۵	۲۰۱۸۰ بابل
۲۲۲	۴۳	۱۱۰	۲۶۷	۲۸۱۸	۲۷۲۹	۵۵۴۷ بابلسر
۲۴۶	۳۴	۱۴۹	۲۷۴	۳۰۶۷	۳۱۷۱	۶۲۳۸ بهشهر
۲۳۷	۳۶	۱۲۲	۲۳۲	۳۰۲۸	۳۱۲۶	۶۱۵۴ تنکابن
۱۳۹	۱۵	۷۳	۱۹۰	۱۴۸۰	۱۵۵۴	۳۰۳۴ جویبار
۱۶۷	۲۷	۸۵	۱۴۵	۲۱۱۶	۲۱۷۵	۴۲۹۱ چالوس
۱۰۴	۱۹	۵۰	۱۱۸	۱۳۱۵	۱۳۴۰	۲۶۵۵ رامسر
۷۹۰	۸۴	۳۸۰	۸۱۲	۹۴۸۵	۹۹۶۲	۱۹۴۴۷ ساری
۴۹	۷	۳۱	۶۳	۵۳۵	۶۲۲	۱۱۵۷ سوادکوه
۴۹	۴	۲۵	۷۵	۳۵۱	۴۱۲	۷۶۳ سوادکوه شمالی
۳۳	۴	۱۷	۶۴	۳۴۲	۲۹۹	۶۴۱ سیمرغ
۷۹	۱۵	۴۴	۸۸	۱۰۵۳	۱۱۴۵	۲۱۹۸ عباس‌آباد
۹۴	۱۱	۴۷	۹۴	۱۰۳۳	۱۱۶۶	۲۱۹۹ فریدونکنار
۴۲۸	۵۱	۲۴۲	۵۱۸	۵۶۷۸	۵۸۵۱	۱۱۵۲۹ قائمشهر
۴۸	۷	۱۹	۵۶	۵۱۶	۴۹۶	۱۰۱۲ کلاردشت
۶۹	۱۱	۲۸	۸۸	۶۷۴	۶۷۳	۱۳۴۷ گلوگاه
۱۷۸	۲۱	۸۱	۱۹۷	۱۸۹۶	۱۹۱۸	۳۸۱۴ محمودآباد
۸۹	۱۲	۴۳	۹۸	۱۰۲۲	۹۵۳	۱۹۷۵ میاندورود
۲۰۴	۳۰	۱۲۵	۲۰۶	۲۲۹۷	۲۴۱۷	۴۷۱۴ نکا
۲۴۰	۳۷	۱۰۶	۲۶۵	۲۵۳۶	۲۶۰۳	۵۱۳۹ نور
۱۹۹	۳۸	۸۹	۱۸۳	۲۵۲۴	۲۵۵۹	۵۰۸۳ نوشهر

(۱) آمار ۳۹۱ آموزشگاه ضمیمه در سرجمع آموزشگاه‌ها لحاظ نشده است.

مدرسه ضمیمه: آموزشگاهی است که به دلیل عدم حد نصاب دانش‌آموزی و یا به منظور تجمیع، در فضای آموزشگاه "ضمیمه دارد" با حفظ کد واحد سازمانی خود، "ضمیمه" و تحت مدیریت آن، اداره می‌گردد.
ماخذ- اداره کل آموزش و پرورش استان مازندران.

۱۲-۱۷- دانش آموزان، کارکنان و امکانات آموزشی دوره دوم متوسطه

کلاس	آموزشگاه (۱)	کارکنان آموزشی		دانش آموزان			سال تحصیلی و شهرستان
		مدیریت و کیفیت بخشی	معلم	دختر	پسر	جمع	
۵۹۸۳	۷۲۱	۸۵۳۲۲	۷۱۴۹۷	۱۵۶۸۱۹ ۱۳۸۰-۸۱
۸۶۲۲	۱۳۱۰	۹۶۱۷۹	۹۳۰۸۸	۱۸۹۲۶۷ ۱۳۸۵-۸۶
۷۶۹۹	۱۰۶۶	۷۳۲۲۰	۷۴۷۳۶	۱۴۷۹۵۶ ۱۳۹۰-۹۱
۶۳۲۳	۸۵۲	۵۳۰۸۰	۵۳۶۵۴	۱۰۶۷۳۴ ۱۳۹۴-۹۵
۶۷۱۹	۸۶۲	۵۴۹۴۸	۵۷۸۳۷	۱۱۲۷۸۵ ۱۳۹۵-۹۶
۶۲۲۶	۸۲۸	۳۳۷۷	۷۷۵۵	۵۴۷۹۸	۵۵۵۶۸	۱۱۰۳۶۶ ۱۳۹۶-۹۷
۶۷۴۲	۶۵۴	۳۰۴۹	۷۲۸۸	۶۱۹۶۶	۶۰۳۳۹	۱۲۲۳۰۵ ۱۳۹۷-۹۸
۵۸۴۳	۶۵۷	۳۱۱۳	۷۶۹۰	۵۵۹۰۷	۵۴۵۷۰	۱۱۰۴۷۷ ۱۳۹۸-۹۹
۶۹۱	۷۸	۳۶۷	۸۹۳	۷۰۹۵	۶۷۴۳	۱۳۸۳۸ آمل
۸۷۷	۱۰۳	۵۳۷	۱۳۰۰	۹۴۷۹	۹۱۲۱	۱۸۶۰۰ بابل
۲۴۷	۳۰	۱۲۵	۳۳۹	۲۳۷۳	۲۲۹۷	۴۶۷۰ بابلسر
۲۹۹	۳۱	۱۶۱	۳۶۰	۲۹۹۳	۲۹۱۷	۵۹۱۰ بهشهر
۳۰۴	۳۶	۱۴۶	۳۰۷	۲۷۵۵	۲۷۸۲	۵۵۳۷ تنکابن
۱۵۲	۲۳	۸۶	۲۳۸	۱۴۰۷	۱۳۳۹	۲۷۴۶ جویبار
۲۰۸	۲۴	۹۳	۲۱۵	۱۷۰۱	۱۷۸۷	۳۴۸۸ چالوس
۱۲۳	۱۴	۴۹	۱۴۱	۱۱۵۵	۱۰۸۴	۲۲۳۹ رامسر
۹۲۹	۹۴	۵۳۳	۱۲۹۷	۹۳۱۷	۹۳۷۸	۱۸۶۹۵ ساری
۸۳	۱۱	۵۴	۱۲۲	۵۱۸	۵۷۳	۱۰۹۱ سوادکوه
۵۴	۸	۲۸	۹۷	۳۱۵	۳۲۶	۶۴۱ سوادکوه شمالی
۴۰	۴	۲۱	۹۱	۳۲۰	۲۵۷	۵۷۷ سیمرغ
۸۴	۱۰	۳۷	۱۱۶	۸۷۱	۹۱۷	۱۷۸۸ عباس آباد
۸۰	۱۰	۵۰	۱۲۵	۸۳۶	۷۶۸	۱۶۰۴ فریدونکنار
۵۵۸	۵۴	۲۶۰	۶۷۸	۵۳۷۰	۵۰۷۰	۱۰۴۴۰ قائمشهر
۵۳	۶	۲۶	۷۴	۴۲۱	۴۲۸	۸۴۹ کلاردشت
۸۲	۹	۴۷	۱۰۶	۵۷۷	۵۹۳	۱۱۷۰ گلوگاه
۱۴۹	۱۷	۸۰	۲۰۶	۱۳۸۶	۱۴۲۳	۲۸۰۹ محمودآباد
۱۰۲	۱۵	۵۴	۱۶۰	۸۵۲	۸۱۸	۱۶۷۰ میاندورود
۲۲۸	۲۳	۱۳۰	۲۶۷	۲۰۹۵	۲۰۴۵	۴۱۴۰ نکا
۲۶۴	۳۲	۱۳۱	۳۲۵	۱۹۱۸	۲۰۷۶	۳۹۹۴ نور
۲۳۶	۲۵	۹۸	۲۳۳	۲۱۵۳	۱۸۲۸	۳۹۸۱ نوشهر

(۱) آمار ۱۶۳ آموزشگاه ضمیمه در سرجمع آموزشگاه ها لحاظ نشده است.

مدرسه ضمیمه: آموزشگاهی است که به دلیل عدم حد نصاب دانش آموزی و یا به منظور تجمیع، در فضای آموزشگاه "ضمیمه دارد" یا حفظ کد واحد سازمانی خود، "ضمیمه" و تحت مدیریت آن، اداره می گردد.
 ماخذ- اداره کل آموزش و پرورش استان مازندران.

۱۳-۱۷- دانش‌آموزان دوره دوم متوسطه برحسب پایه و شاخه تحصیلی و شهرستان: سال

تحصیلی ۹۹-۱۳۹۸

کل						شهرستان
کار و دانش		فنی و حرفه ای		متوسطه نظری		
دختر	پسر	دختر	پسر	دختر	پسر	
۹۸۱۵	۱۳۴۶۳	۷۹۷۳	۱۲۴۲۰	۳۸۱۱۹	۲۸۶۸۷	کل استان
۱۱۱۹	۱۰۸۸	۱۱۶۰	۱۹۴۵	۴۸۱۶	۳۷۱۰	آمل
۱۶۵۴	۱۸۶۶	۹۵۳	۱۹۲۵	۶۸۷۲	۵۳۳۰	بابل
۴۱۴	۷۳۰	۴۵۹	۴۹۰	۱۵۰۰	۱۰۷۷	بابلسر
۵۱۰	۷۱۹	۳۷۳	۶۲۸	۲۱۱۰	۱۵۷۰	بهشهر
۵۵۲	۷۰۱	۳۷۶	۶۲۰	۱۸۲۷	۱۴۶۱	تنکابن
۲۳۱	۴۴۶	۱۴۱	۱۱۷	۱۰۳۵	۷۷۶	جویبار
۲۸۷	۴۳۲	۲۸۹	۳۹۱	۱۱۲۵	۹۶۴	چالوس
۱۵۶	۳۷۵	۱۸۸	۲۳۴	۸۱۱	۴۷۵	رامسر
۱۳۸۳	۱۸۹۸	۱۲۶۹	۲۴۱۰	۶۶۶۵	۵۰۷۰	ساری
۷۹	۱۲۴	۳۸	۱۹۳	۴۰۱	۲۵۶	سوادکوه
۷۷	۱۱۴	۲۶	۰	۲۱۲	۲۱۲	سوادکوه شمالی
۱۰۲	۱۳۰	۴۶	۲۹	۱۷۲	۹۸	سیمرغ
۱۹۸	۴۳۴	۶۹	۱۳۴	۶۰۴	۳۴۹	عباس آباد
۲۳۵	۳۳۸	۱۷۸	۷۱	۴۲۳	۳۵۹	فریدونکنار
۷۸۳	۱۰۹۳	۸۷۹	۱۳۱۱	۳۷۰۸	۲۶۶۶	قائمشهر
۱۲۱	۱۸۰	۵۲	۳۳	۲۴۸	۲۱۵	کلاردشت
۱۴۵	۲۱۹	۷۳	۱۵۴	۳۵۹	۲۲۰	گلوگاه
۲۸۷	۳۸۴	۳۳۹	۴۹۰	۷۶۰	۵۴۹	محمودآباد
۲۱۲	۴۳۴	۵۰	۶۴	۵۹۰	۳۲۰	میاندورود
۳۸۷	۳۶۴	۳۷۰	۶۲۱	۱۳۳۸	۱۰۶۰	نکا
۳۵۹	۶۸۵	۳۲۳	۳۴۶	۱۲۳۶	۱۰۴۵	نور
۵۲۴	۷۰۹	۳۲۲	۲۱۴	۱۳۰۷	۹۰۵	نوشهر

۱۳-۱۷- دانش‌آموزان دوره دوم متوسطه برحسب پایه و شاخه تحصیلی و شهرستان: سال

تحصیلی ۹۹-۱۳۹۸ (دنباله)

پایه دهم						شهرستان
کار و دانش		فنی و حرفه‌ای		متوسطه نظری		
دختر	پسر	دختر	پسر	دختر	پسر	
۳۵۳۵	۴۷۳۳	۲۷۰۰	۴۱۶۸	۱۲۷۶۲	۹۴۹۰	کل استان
۴۱۷	۳۰۴	۴۰۹	۶۷۲	۱۶۹۱	۱۲۴۶	آمل
۶۳۰	۶۲۵	۳۰۱	۶۲۴	۲۳۰۷	۱۷۳۹	بابل
۱۶۴	۲۷۰	۱۴۶	۱۳۷	۵۱۳	۳۸۴	بابلسر
۱۸۵	۲۲۶	۱۰۹	۲۲۱	۷۱۶	۵۰۸	بهشهر
۱۸۰	۲۵۱	۱۵۴	۱۹۹	۶۲۴	۴۷۰	تنکابن
۱۰۱	۱۸۲	۵۱	۲۰	۳۳۷	۲۴۸	جویبار
۱۱۳	۱۶۸	۹۵	۱۳۶	۳۸۰	۳۳۴	چالوس
۵۹	۱۴۰	۶۶	۸۳	۲۵۷	۱۵۷	رامسر
۴۶۸	۶۶۶	۴۱۴	۸۱۹	۲۰۹۹	۱۶۳۸	ساری
۲۹	۳۱	۸	۶۳	۱۳۷	۹۱	سوادکوه
۳۸	۴۱			۷۶	۷۲	سوادکوه شمالی
۳۳	۵۸	۱۲	۱۰	۵۷	۲۸	سیمرغ
۵۸	۱۵۸	۳۸	۴۵	۱۹۳	۱۱۵	عباس‌آباد
۹۱	۱۱۲	۴۳	۲۰	۱۳۱	۱۲۴	فریدونکنار
۲۷۰	۳۸۹	۳۱۰	۴۹۰	۱۲۲۰	۸۸۲	قائم‌شهر
۳۳	۷۶	۲۷	۱۶	۸۶	۶۵	کلاردشت
۵۵	۷۵	۲۳	۴۸	۱۱۲	۶۹	گلوگاه
۷۳	۱۴۴	۱۳۵	۱۹۳	۲۶۳	۱۹۷	محمودآباد
۸۱	۱۴۸	۲۰	۲۵	۱۹۲	۱۱۱	میاندورود
۱۱۲	۱۴۲	۱۳۰	۱۷۳	۴۷۸	۳۷۴	نکا
۱۴۴	۲۴۹	۱۰۱	۱۰۳	۴۲۹	۳۵۲	نور
۲۰۱	۲۷۸	۱۰۸	۷۱	۴۶۴	۲۸۶	نوشهر

تحصیلی ۹۹-۱۳۹۸ (دنباله)

پایه یازدهم						شهرستان
کار و دانش		فنی و حرفه‌ای		متوسطه نظری		
دختر	پسر	دختر	پسر	دختر	پسر	
۳۴۴۵	۴۴۳۹	۲۶۱۰	۴۰۵۰	۱۲۶۳۰	۹۴۹۸	کل استان
۳۸۲	۴۰۴	۳۲۶	۶۳۳	۱۵۸۷	۱۱۹۹	آمل
۵۴۱	۶۲۱	۳۱۶	۵۶۱	۲۳۳۵	۱۸۵۵	بابل
۱۳۰	۲۲۲	۱۴۲	۱۸۰	۴۸۶	۳۵۶	بابلسر
۱۷۸	۲۶۰	۱۳۱	۲۲۷	۶۵۵	۵۱۳	بهشهر
۱۸۶	۲۵۴	۱۱۲	۱۹۴	۶۰۲	۵۰۰	تنکابن
۷۱	۱۲۱	۴۶	۷۰	۳۳۷	۲۷۲	جویبار
۱۰۲	۱۶۱	۱۱۱	۱۴۰	۳۶۵	۳۱۶	چالوس
۵۳	۱۲۹	۵۹	۷۵	۲۶۶	۱۴۰	رامسر
۵۲۹	۶۳۴	۴۰۰	۷۶۹	۲۲۷۸	۱۶۳۹	ساری
۳۳	۴۷	۲۱	۶۴	۱۳۷	۸۰	سوادکوه
۲۵	۳۴	۶	۰	۸۰	۷۵	سوادکوه شمالی
۴۴	۳۶	۲۰	۹	۶۱	۳۵	سیمرغ
۶۶	۱۲۷	۱۴	۴۷	۲۱۹	۱۱۸	عباس‌آباد
۸۰	۱۰۶	۶۶	۲۷	۱۵۰	۱۲۸	فریدونکنار
۲۹۴	۳۱۵	۳۰۵	۴۳۸	۱۱۵۴	۸۴۷	قائم‌شهر
۵۰	۵۶	۱۳	۸	۹۱	۷۸	کلاردشت
۵۴	۶۹	۲۱	۶۱	۱۱۲	۶۸	گلوگاه
۱۲۸	۱۲۹	۱۱۹	۱۷۱	۲۵۵	۱۷۴	محمودآباد
۷۶	۱۴۲	۱۸	۲۰	۲۱۰	۱۰۲	میاندورود
۱۳۲	۱۲۷	۱۲۵	۱۸۶	۴۳۳	۳۳۵	نکا
۱۱۸	۲۳۴	۱۱۸	۹۸	۴۱۰	۳۴۸	نور
۱۷۳	۲۱۱	۱۲۱	۷۲	۴۰۷	۳۲۰	نوشهر

۱۳-۱۷- دانش آموزان دوره دوم متوسطه برحسب پایه و شاخه تحصیلی و شهرستان: سال

تحصیلی ۹۹-۱۳۹۸ (دنباله)

پایه دوازدهم						شهرستان
کار و دانش		فنی و حرفه‌ای		متوسطه نظری		
دختر	پسر	دختر	پسر	دختر	پسر	
۲۸۳۵	۴۲۹۱	۲۶۶۳	۴۲۰۲	۱۲۷۲۷	۹۶۹۹	کل استان
۳۲۰	۳۸۰	۴۲۵	۶۴۰	۱۵۳۸	۱۲۶۵	آمل
۴۸۳	۶۲۰	۳۳۶	۷۴۰	۲۲۳۰	۱۷۳۶	بابل
۱۲۰	۲۳۸	۱۷۱	۱۷۳	۵۰۱	۳۳۷	بابلسر
۱۴۷	۲۳۳	۱۳۳	۱۸۰	۷۳۹	۵۴۹	بهشهر
۱۸۶	۱۹۶	۱۱۰	۲۲۷	۶۰۱	۴۹۱	تنکابن
۵۹	۱۴۳	۴۴	۲۷	۳۶۱	۲۵۶	جویبار
۷۲	۱۰۳	۸۳	۱۱۵	۳۸۰	۳۱۴	چالوس
۴۴	۱۰۶	۶۳	۷۶	۲۸۸	۱۷۸	رامسر
۳۸۶	۵۹۸	۴۵۵	۸۲۲	۲۲۸۸	۱۷۹۳	ساری
۱۷	۴۶	۹	۶۶	۱۲۷	۸۵	سوادکوه
۱۴	۳۹	۲۰	۰	۵۶	۶۵	سوادکوه شمالی
۲۵	۳۶	۱۴	۱۰	۵۴	۳۵	سیمرغ
۷۴	۱۴۹	۱۷	۴۲	۱۹۲	۱۱۶	عباس آباد
۶۴	۱۲۰	۶۹	۲۴	۱۴۲	۱۰۷	فریدونکنار
۲۱۹	۳۸۹	۲۶۴	۳۸۳	۱۳۳۴	۹۳۷	قائم‌شهر
۳۸	۴۸	۱۲	۹	۷۱	۷۲	کلاردشت
۳۶	۷۵	۲۹	۴۵	۱۳۵	۸۳	گلوگاه
۸۶	۱۱۱	۸۵	۱۲۶	۲۴۲	۱۷۸	محمودآباد
۵۵	۱۴۴	۱۲	۱۹	۱۸۸	۱۰۷	میاندورود
۱۴۳	۹۵	۱۱۵	۲۶۲	۴۲۷	۳۵۱	نکا
۹۷	۲۰۲	۱۰۴	۱۴۵	۳۹۷	۳۴۵	نور
۱۵۰	۲۲۰	۹۳	۷۱	۴۳۶	۲۹۹	نوشهر

ماخذ- اداره کل آموزش و پرورش استان مازندران.

۱۴-۱۷- دانش آموزان و امکانات آموزشی دوره اول متوسطه بزرگسال

کلاس	آموزشگاه ^(۱)	دانش آموز			سال تحصیلی و شهرستان
		دختر	پسر	جمع	
۵۴	۱۹	۵۲۹	۵۷۸	۱۱۰۷ ۱۳۸۰-۸۱
۱۱۷	۲۶	۱۱۶۹	۱۳۴۱	۲۵۱۰ ۱۳۸۵-۸۶
۸۵	۳۰	۳۰۱	۲۵۹	۵۶۰ ۱۳۹۰-۹۱
۵۴	۱۰	۳۲۱	۲۲۸	۵۴۹ ۱۳۹۴-۹۵
۷۱	۷	۳۴۴	۱۵۷	۵۰۱ ۱۳۹۵-۹۶
۹۶	۴	۳۸۲	۲۶۲	۶۴۴ ۱۳۹۶-۹۷
۱۱۰	۴	۳۳۷	۳۹۰	۷۲۷ ۱۳۹۷-۹۸
۱۱۳	۶	۳۲۵	۳۹۱	۷۱۶ ۱۳۹۸-۹۹
۱۵	۱	۷۷	۴۴	۱۲۱ آمل
۱۶	۰	۵۷	۵۴	۱۱۱ بابل
۶	۰	۱۱	۲۰	۳۱ بابلسر
۷	۰	۱۴	۱۶	۳۰ بهشهر
۱	۰	۰	۹	۹ تنکابن
۰	۰	۰	۰	۰ جویبار
۶	۱	۳۲	۱۶	۴۸ چالوس
۰	۰	۰	۰	۰ رامسر
۲۰	۰	۳۹	۴۵	۸۴ ساری
۰	۰	۰	۰	۰ سوادکوه
۰	۰	۰	۰	۰ سوادکوه شمالی
۰	۰	۰	۰	۰ سیمرغ
۰	۰	۰	۰	۰ عباس آباد
۲	۰	۰	۵	۵ فریدونکنار
۱۵	۰	۲۸	۱۰۴	۱۳۲ قائمشهر
۰	۰	۰	۰	۰ کلاردشت
۲	۰	۱	۸	۹ گلوگاه
۰	۰	۰	۰	۰ محمودآباد
۱	۰	۰	۳	۳ میانرود
۵	۰	۳	۲۱	۲۴ نکا
۷	۲	۱۰	۵	۱۵ نور
۹	۰	۵۳	۴۱	۹۴ نوشهر

(۱) آمار ۴۸ آموزشگاه ضمیمه در سرجمع آموزشگاه ها لحاظ نشده است.

مدرسه ضمیمه: آموزشگاهی است که به دلیل عدم حد نصاب دانش آموزی و یا به منظور تجمیع، در فضای آموزشگاه "ضمیمه دارد" با حفظ کد واحد سازمانی خود، "ضمیمه" و تحت مدیریت آن، اداره می‌گردد.
 ماخذ- اداره کل آموزش و پرورش استان مازندران.

۱۵-۱۷- دانش آموزان و امکانات آموزشی دوره دوم متوسطه بزرگسال

کلاس	آموزشگاه ^(۱)	دانش آموز			سال تحصیلی و شهرستان
		دختر	پسر	جمع	
۵۴	۱۹	۵۲۹	۵۷۸	۱۱۰۷ ۱۳۸۰-۸۱
۲۸۶	۶۱	۲۲۵۱	۳۵۰۸	۵۷۵۹ ۱۳۸۵-۸۶
۱۳۵۲	۱۷۵	۷۰۶۱	۹۰۶۰	۱۶۱۲۱ ۱۳۹۰-۹۱
۱۳۶۰	۱۷۶	۶۴۹۴	۹۴۰۹	۱۵۹۰۳ ۱۳۹۴-۹۵
۱۳۶۳	۱۸۱	۶۵۹۰	۱۰۸۱۴	۱۷۴۰۴ ۱۳۹۵-۹۶
۱۳۲۴	۱۷۶	۶۸۷۶	۱۰۶۵۶	۱۷۵۳۲ ۱۳۹۶-۹۷
۱۱۱۶	۱۷۶	۵۰۴۵	۸۱۲۴	۱۳۱۶۹ ۱۳۹۷-۹۸
۱۱۷۷	۱۷۳	۴۵۳۸	۷۳۳۸	۱۱۸۷۶ ۱۳۹۸-۹۹
۱۰۸	۲۰	۶۰۹	۶۵۱	۱۲۶۰ آمل
۱۳۹	۱۸	۷۲۷	۹۶۹	۱۶۹۶ بابل
۷۰	۸	۱۹۱	۲۳۸	۴۲۹ بابلسر
۴۷	۶	۱۸۴	۳۰۱	۴۸۵ بهشهر
۵۹	۹	۱۹۵	۳۵۵	۵۵۰ تنکابن
۱۹	۲	۴۹	۱۰۶	۱۵۵ جویبار
۵۶	۶	۲۲۱	۳۴۲	۵۶۳ چالوس
۱۴	۲	۳۰	۱۱۲	۱۴۲ رامسر
۱۸۶	۲۶	۶۵۹	۱۴۷۷	۲۱۳۶ ساری
۲۶	۶	۶۸	۷۲	۱۴۰ سوادکوه
۶	۱	۳۴	۰	۳۴ سوادکوه شمالی
۹	۲	۲۲	۳۶	۵۸ سیمرغ
۲۴	۵	۱۱۰	۷۶	۱۸۶ عباس آباد
۳۱	۳	۷۵	۹۷	۱۷۲ فریدونکنار
۱۱۲	۱۶	۵۴۲	۱۰۴۷	۱۵۸۹ قائمشهر
۱۹	۲	۴۴	۶۷	۱۱۱ کلاردشت
۱۳	۴	۱۲	۶۴	۷۶ گلوگاه
۳۰	۳	۱۲۸	۷۵	۲۰۳ محمودآباد
۲۲	۲	۵۱	۲۶۷	۳۱۸ میاندورود
۶۳	۱۰	۱۸۱	۲۸۲	۴۶۳ نکا
۵۵	۱۲	۲۰۲	۲۴۷	۴۴۹ نور
۶۹	۱۰	۲۰۴	۴۵۷	۶۶۱ نوشهر

(۱) آمار ۱۴۶ آموزشگاه ضمیمه در سرجمع آموزشگاه ها لحاظ نشده است.

مدرسه ضمیمه: آموزشگاهی است که به دلیل عدم حد نصاب دانش آموزی و یا به منظور تجمع، در فضای آموزشگاه " ضمیمه دارد " با حفظ کد واحد سازمانی خود، " ضمیمه " و تحت مدیریت آن، اداره می گردد.
 ماخذ- اداره کل آموزش و پرورش استان مازندران.

۱۶-۱۷- سوادآموزان تحت پوشش دوره‌های نهضت سوادآموزی در نقاط شهری و روستایی

نقاط روستایی			نقاط شهری			کل			سال و دوره ^(۱)
زن	مرد	جمع	زن	مرد	جمع	زن	مرد	جمع	
دوره سوادآموزی									
... ۱۳۸۰
... ۱۳۸۵
... ۱۳۹۰
۲۰۹۸	۹۵۴	۳۰۵۲	۱۲۹۹	۷۰۸	۲۰۰۷	۳۳۹۷	۱۶۶۲	۵۰۵۹ ۱۳۹۴
۱۵۸۵	۷۴۸	۲۳۳۳	۲۰۶۳	۹۱۷	۲۹۸۰	۳۶۴۸	۱۶۶۵	۵۳۱۳ ۱۳۹۵
۱۲۲۰	۶۰۴	۱۸۲۴	۲۰۰۱	۹۸۱	۲۹۸۲	۳۳۲۱	۱۵۸۵	۴۸۰۶ ۱۳۹۶
۵۲۹	۸۴	۶۱۳	۸۰۹	۱۲۲	۹۳۱	۱۳۳۸	۲۰۶	۱۵۴۴ ۱۳۹۷
۱۰۳۷	۲۲۵	۱۲۶۲	۱۵۱۱	۴۷۰	۲۰۵۱	۲۶۱۸	۶۹۵	۳۳۱۳ ۱۳۹۸
دوره انتقال									
... ۱۳۸۰
... ۱۳۸۵
... ۱۳۹۰
۲۷۲۹	۱۵۲	۲۸۸۱	۱۵۶۶	۹۵	۱۶۶۱	۴۲۹۵	۲۴۷	۴۵۴۲ ۱۳۹۴
۲۱۲۶	۱۲۴	۲۲۵۰	۲۲۱۳	۱۹۳	۲۴۰۶	۴۳۳۹	۳۱۷	۴۶۵۶ ۱۳۹۵
۱۷۳۲	۵۷	۱۷۸۹	۲۲۵۳	۱۱۹	۲۳۷۲	۳۹۸۵	۱۷۶	۴۱۶۱ ۱۳۹۶
۴۴۵	۸	۴۵۳	۸۹۷	۳۵	۹۳۲	۱۳۴۲	۴۳	۱۳۸۵ ۱۳۹۷
۶۶۱	۱۷	۶۷۸	۸۰۶	۳۵	۸۴۱	۱۴۶۷	۵۲	۱۵۱۹ ۱۳۹۸
دوره تحکیم									
... ۱۳۸۰
... ۱۳۸۵
... ۱۳۹۰
۴۲۵	۷۶	۵۰۱	۲۷۷	۳۵	۳۱۲	۷۰۲	۱۱۱	۸۱۳ ۱۳۹۴
۴۰۹	۱۷	۴۲۶	۴۸۲	۱۰۳	۵۸۵	۸۹۱	۱۲۰	۱۰۱۱ ۱۳۹۵
۳۸۸	۴۴	۴۳۲	۵۲۷	۷۷	۶۰۴	۹۱۵	۱۲۱	۱۰۳۶ ۱۳۹۶
۱۴۵	۵	۱۵۰	۱۸۶	۲۰	۲۰۶	۳۳۱	۲۵	۳۵۶ ۱۳۹۷
۶۸۸	۷۱	۷۵۹	۱۰۱۱	۷۰	۱۰۸۱	۱۶۹۹	۱۴۱	۱۸۴۰ ۱۳۹۸

(۱) از سال ۱۳۹۰ نظام آموزشی به دوره های سوادآموزی، انتقال و تحکیم تغییر یافت.

ماخذ- معاونت سوادآموزی اداره کل آموزش و پرورش استان مازندران.

۱۷-۱۷- تعداد قبول شدگان دوره ابتدایی و دوره اول متوسطه برحسب جنس

دوره اول متوسطه			ابتدایی			سال تحصیلی و شهرستان
دختر	پسر	جمع	دختر	پسر	جمع	
... ۱۳۸۰-۸۱
۶۶۷۴۸	۶۸۱۷۴	۱۳۴۹۲۲	۹۸۷۵۶	۱۰۲۱۵۰	۲۰۰۹۰۶ ۱۳۸۵-۸۶
۵۸۶۴۷	۶۱۲۸۸	۱۱۹۹۳۵	۹۸۶۲۹	۱۰۳۴۸۲	۲۰۲۱۱۱ ۱۳۹۰-۹۱
۵۶۵۸۳	۵۷۵۶۹	۱۱۴۱۵۲	۱۱۴۱۹۴	۱۲۰۶۸۹	۲۳۴۸۸۳ ۱۳۹۴-۹۵
۵۸۰۶۹	۵۸۴۴۴	۱۱۶۵۱۳	۱۲۶۸۶۶	۱۳۱۳۴۵	۲۵۸۲۱۱ ۱۳۹۵-۹۶
۱۹۰۵۴	۱۹۶۳۳	۳۸۶۸۷	۱۰۸۳۲۲	۱۱۶۲۸۰	۲۲۴۶۰۲ ۱۳۹۶-۹۷
۵۸۱۵۸	۵۹۱۴۴	۱۱۷۳۰۲	۱۲۹۵۶۴	۱۳۴۳۵۲	۲۶۳۹۱۶ ۱۳۹۷-۹۸
۶۱۶۶۱	۶۳۴۷۹	۱۲۵۱۴۰	۱۲۶۱۶۴	۱۳۱۶۵۴	۲۵۷۸۱۸ ۱۳۹۸-۹۹
۵۳۱۳	۵۶۷۵	۱۰۹۸۸	۱۶۰۶۷	۱۷۱۲۶	۳۳۱۹۳ آمل
۱۱۹۲۳	۱۲۲۹۹	۲۴۲۲۲	۲۱۷۱۶	۲۲۴۶۱	۴۴۱۷۷ بابل
۱۹۵۱	۱۹۸۷	۳۹۳۸	۵۸۸۰	۶۳۰۱	۱۲۱۸۱ بابلسر
۵۵	۸۲	۱۳۷	۶۷۳۵	۷۱۵۷	۱۳۸۹۲ بهشهر
۸۷۳۸	۸۸۹۱	۱۷۶۲۹	۵۸۱۰	۶۰۰۸	۱۱۸۱۸ تنکابن
۶۵۰	۸۴۲	۱۴۹۲	۳۴۰۷	۳۵۷۸	۶۹۸۵ جویبار
۶۰۲	۴۰۰	۱۰۰۲	۳۸۶۱	۴۰۱۲	۷۸۷۳ چالوس
۳۰۶۶	۳۱۷۱	۶۲۳۷	۲۷۱۰	۲۶۷۹	۵۳۸۹ رامسر
۴۴۹۰	۴۷۵۰	۹۲۴۰	۲۰۱۲۹	۲۱۰۱۵	۴۱۱۴۴ ساری
۵۶۸۳	۵۸۶۸	۱۱۵۵۱	۱۲۹۲	۱۳۷۰	۲۶۶۲ سوادکوه
۳۴۳	۳۰۱	۶۴۴	۷۳۸	۷۴۲	۱۴۸۰ سوادکوه شمالی
۱۴۷۸	۱۵۵۹	۳۰۳۷	۷۳۸	۷۹۴	۱۵۳۲ سیمرغ
۳۰۴۳	۳۱۲۵	۶۱۶۸	۲۲۴۶	۲۴۱۵	۴۶۶۱ عباس آباد
۱۰۵۳	۱۱۳۸	۲۱۹۱	۲۶۲۷	۲۵۶۸	۵۱۹۵ فریدونکنار
۱۳۱۹	۱۳۴۰	۲۶۵۹	۱۲۰۵۴	۱۲۷۸۰	۲۴۸۳۴ قائمشهر
۴۲۳	۵۰۴	۹۲۷	۹۵۶	۱۰۱۷	۱۹۷۳ کلاردشت
۱۶۵۳	۱۶۸۷	۳۳۴۰	۱۴۷۲	۱۵۳۶	۳۰۰۸ گلوگاه
۸۵۸	۸۶۵	۱۷۲۳	۴۰۳۹	۴۰۳۹	۸۰۷۸ محمودآباد
۱۷۷	۱۷۷	۳۵۴	۴۷۹	۴۴۳	۹۲۲ میانرود
۲۴۵۳	۲۴۷۳	۴۹۲۶	۲۲۸۱	۲۳۷۸	۴۶۵۹ نکا
۵۳۲۵	۵۲۲۴	۱۰۵۴۹	۷۴۷۴	۷۷۸۰	۱۵۲۵۴ نور
۱۰۴۵	۱۱۲۱	۲۱۶۶	۳۴۵۳	۳۴۵۵	۶۹۰۸ نوشهر

ماخذ- اداره کل آموزش و پرورش استان مازندران.

۱۷-۱۸- فارغ التحصیلان دوره دوم متوسطه برحسب شاخه تحصیلی و جنس

متوسطه نظری				جمع			سال تحصیلی و شهرستان
علوم تجربی		ریاضی و فیزیک		دختر	پسر	جمع	
دختر	پسر	دختر	پسر				
۵۱۶۷	۲۳۶۷	۴۴۱۷	۵۳۹۳	۲۰۴۷۷	۱۷۳۳۰	۳۷۸۰۷ ۱۳۸۰-۸۱
۶۵۸۷	۳۱۴۰	۳۴۵۵	۵۳۲۸	۲۶۰۰۲	۲۳۶۷۰	۴۹۶۷۲ ۱۳۸۵-۸۶
۴۷۱۶	۲۱۶۰	۲۴۷۵	۳۶۱۸	۱۴۹۷۷	۱۶۰۹۷	۳۱۰۷۴ ۱۳۹۰-۹۱
۵۰۸۰	۲۶۱۸	۱۵۰۸	۲۳۸۷	۱۲۵۴۶	۸۳۴۶	۲۰۸۹۲ ۱۳۹۴-۹۵
۵۲۸۵	۲۹۲۷	۱۵۱۷	۲۴۱۹	۱۵۵۳۴	۱۳۶۰۴	۲۹۱۳۸ ۱۳۹۵-۹۶
۵۴۷۵	۳۱۷۵	۱۵۶۲	۲۶۳۷	۱۳۰۱۵	۱۰۲۱۰	۲۳۲۲۵ ۱۳۹۶-۹۷
۵۳۴۶	۳۰۹۵	۱۴۹۵	۲۴۶۳	۱۲۶۱۷	۹۷۵۸	۲۲۳۷۵ ۱۳۹۷-۹۸
۴۸۳۰	۶۹۲۹	۳۸۵۰	۱۸۵۶	۳۵۰۵۷	۲۶۰۸۹	۶۱۱۴۶ ۱۳۹۸-۹۹
۵۷۴	۸۵۵	۵۲۶	۲۱۲	۴۱۳۶	۳۲۸۰	۷۴۱۶ آمل
۶۷۲	۹۲۹	۹۰۷	۵۴۷	۵۸۶۰	۴۲۶۶	۱۰۱۲۶ بابل
۱۸۹	۲۵۱	۱۴۲	۹۷	۱۳۹۲	۱۱۴۲	۲۵۳۴ بابلسر
۲۵۷	۴۲۲	۱۸۵	۷۹	۱۸۸۱	۱۳۷۸	۳۲۵۹ بهشهر
۲۶۲	۳۷۳	۲۰۰	۶۴	۱۶۴۷	۱۲۰۸	۲۸۵۵ تنکابن
۱۱۵	۱۶۷	۵۸	۱۲	۷۳۸	۵۹۳	۱۳۳۱ جویبار
۱۲۶	۱۷۴	۱۱۶	۴۷	۱۰۹۳	۸۵۳	۱۹۴۶ چالوس
۱۰۲	۱۶۰	۷۰	۳۵	۷۲۸	۵۳۹	۱۲۶۷ رامسر
۱۰۴۱	۱۴۲۸	۶۳۴	۲۷۵	۶۲۲۰	۴۵۳۷	۱۰۷۵۷ ساری
۴۱	۷۳	۴۰	۲۳	۳۳۷	۲۰۹	۵۴۶ سوادکوه
۱۵	۳۹	۱۸	۹	۱۷۱	۱۳۷	۳۰۸ سوادکوه شمالی
۲۶	۲۸	۱۸	۰	۱۴۶	۱۳۴	۲۸۰ سیمرغ
۵۸	۱۰۶	۷۳	۲۲	۵۶۴	۴۵۹	۱۰۲۳ عباس آباد
۶۲	۵۶	۵۴	۱۸	۵۲۰	۴۳۹	۹۵۹ فریدونکنار
۶۳۵	۸۸۶	۳۱۹	۱۲۷	۳۷۹۰	۲۷۶۸	۶۵۵۸ قائمشهر
۲۷	۲۳	۳۷	۱۵	۳۱۵	۱۷۹	۴۹۴ کلاردشت
۵۰	۶۷	۱۵	۱۳	۴۹۰	۲۸۱	۷۷۱ گلوگاه
۶۵	۱۲۹	۴۷	۶۷	۷۵۷	۶۸۸	۱۴۴۵ محمودآباد
۴۰	۵۹	۲۷	۲۳	۵۵۸	۱۹۹	۷۵۷ میاندورود
۱۷۱	۲۳۴	۱۳۸	۳۴	۱۱۴۵	۷۹۵	۱۹۴۰ نکا
۱۵۵	۲۱۸	۱۲۰	۷۳	۱۳۱۹	۱۰۰۴	۲۳۲۳ نور
۱۴۷	۲۵۲	۱۰۶	۶۴	۱۲۵۰	۱۰۰۱	۲۲۵۱ نوشهر

۱۸-۱۷- فارغ التحصیلان دوره دوم متوسطه برحسب شاخه تحصیلی و جنس (دنباله)

کار و دانش		فنی و حرفه‌ای		متوسطه نظری		سال تحصیلی و شهرستان
				علوم انسانی		
دختر	پسر	دختر	پسر	دختر	پسر	
۲۳۰۲	۴۰۱۷	۸۶۳	۲۶۴۵	۷۷۲۸	۲۹۰۸ ۱۳۸۰-۸۱
۴۴۲۳	۵۶۲۰	۲۶۴۲	۵۳۷۷	۸۸۹۵	۴۲۰۵ ۱۳۸۵-۸۶
۲۶۴۱	۴۶۳۹	۱۸۸۶	۴۳۴۱	۳۲۵۹	۱۳۳۹ ۱۳۹۰-۹۱
۱۴۳۹	۷۹۴	۱۴۷۷	۱۱۷۱	۳۰۴۲	۱۳۷۶ ۱۳۹۴-۹۵
۲۹۴۸	۴۱۶۰	۲۲۲۶	۲۴۶۳	۳۵۵۸	۱۶۳۵ ۱۳۹۵-۹۶
۱۵۷۳	۱۷۱۹	۳۰۸	۴۸۴	۴۰۹۷	۲۱۹۵ ۱۳۹۶-۹۷
۱۵۲۰	۱۶۳۵	۲۷۲	۴۴۶	۳۹۸۴	۲۱۱۹ ۱۳۹۷-۹۸
۱۲۶۸۱	۵۳۵۰	۷۲۵۴	۳۹۰۴	۶۴۳۵	۱۰۵۰ ۱۳۹۸-۹۹
۱۰۴۲	۵۵۷	۱۰۶۹	۵۴۷	۹۲۵	۱۱۰۹ آمل
۱۹۸۰	۸۸۴	۱۲۲۲	۵۰۳	۱۰۷۹	۱۴۰۳ بابل
۵۱۹	۲۱۵	۲۷۶	۲۶۴	۲۶۶	۳۱۵ بایلسر
۶۰۱	۲۰۸	۴۱۲	۱۹۵	۴۲۶	۴۷۴ بهشهر
۴۶۱	۳۰۲	۴۵۰	۱۴۰	۲۷۴	۳۲۹ تنکابن
۲۶۷	۶۸	۵۸	۵۱	۲۴۰	۲۹۵ جویبار
۳۹۳	۲۲۹	۲۵۶	۱۲۵	۲۰۲	۲۷۸ چالوس
۳۳۷	۶۵	۱۳۲	۱۰۹	۸۷	۱۷۰ رامسر
۲۱۳۱	۷۸۷	۱۳۰۸	۷۱۳	۱۱۰۶	۱۳۳۴ ساری
۹۶	۳۶	۹۳	۹	۶۷	۶۸ سوادکوه
۷۸	۲۶	.	۲۳	۶۰	۴۰ سوادکوه شمالی
۴۵	۳۹	۱۴	۲۱	۴۳	۴۶ سیمرغ
۲۶۰	۱۵۳	۸۷	۲۷	۸۶	۱۵۱ عباس آباد
۲۶۵	۱۳۷	۶۲	۱۱۴	۷۷	۱۱۴ فریدونکنار
۱۶۵۱	۵۲۷	۶۷۵	۳۸۷	۵۱۰	۸۴۱ قائمشهر
۱۶۱	۸۰	۱۵	۱۲	۷۵	۴۹ کلاردشت
۲۵۰	۸۵	۹۵	۳۸	۸۰	۷۸ گلوگاه
۲۵۲	۱۸۰	۲۳۷	۱۵۲	۱۵۶	۱۶۰ محمودآباد
۴۴۸	۸۶	۲۳	۱۲	۲۰	۱۹ میانرود
۲۹۴	۲۱۴	۴۱۷	۱۷۰	۱۲۵	۱۴۳ نکا
۴۷۷	۱۴۹	۲۲۰	۱۶۵	۳۴۷	۳۹۹ نور
۶۸۰	۳۲۳	۱۳۳	۱۲۷	۱۸۴	۲۳۵ نوشهر

ماخذ- اداره کل آموزش و پرورش استان مازندران.

۱۷-۱۹- قبول شدگان دوره‌های^(۱) نهضت سوادآموزی برحسب جنس

سال	جمع			سوادآموزی		انتقال		تحکیم	
	مرد و زن	مرد	زن	مرد	زن	مرد	زن	مرد	زن
..... ۱۳۸۰
..... ۱۳۸۵
..... ۱۳۹۰
..... ۱۳۹۴	۶۳۶۱	۹۸۳	۵۳۷۸	۷۷۱	۲۰۹۰	۱۳۷	۲۸۸۳	۷۵	۴۰۵
..... ۱۳۹۵	۶۰۵۵	۷۶۶	۵۲۸۹	۶۰۳	۲۳۰۹	۱۱۷	۲۵۶۱	۴۶	۴۱۹
..... ۱۳۹۶	۴۱۳۳	۵۲۳	۳۶۱۰	۳۷۹	۱۴۵۷	۹۶	۱۷۸۰	۴۸	۳۷۳
..... ۱۳۹۷	۳۲۸۵	۲۷۴	۳۰۱۱	۲۰۶	۱۳۳۸	۴۳	۱۳۴۲	۲۵	۳۳۱
..... ۱۳۹۸	۱۹۴۵	۱۶۳	۱۷۸۲	۱۲۷	۸۱۱	۱۷	۵۵۱	۱۹	۴۲۰

(۱) از سال ۱۳۹۰ نظام آموزشی به دوره‌های سوادآموزی، انتقال و تحکیم تغییر یافت.

ماخذ- معاونت سوادآموزی اداره کل آموزش و پرورش استان مازندران.

۲۰-۱۷- آموزشگران دانشگاهی تمام وقت موسسات آموزش عالی^(۱) بر حسب جنس

سال تحصیلی و شهرستان	مرد و زن	مرد	زن
..... ۱۳۸۰-۸۱	۱۴۲۴
..... ۱۳۸۵-۸۶	۲۴۵۶
..... ۱۳۹۰-۹۱	۳۵۹۰
..... ۱۳۹۴-۹۵	۳۷۵۹	۲۹۱۷	۸۴۲
..... ۱۳۹۵-۹۶	۴۰۱۰	۳۰۶۹	۹۴۱
..... ^(۲) ۱۳۹۶-۹۷	۴۲۶۲	۳۱۶۱	۱۱۰۱
..... ^(۲) ۱۳۹۷-۹۸	۴۲۴۱	۳۱۵۶	۱۰۸۵
..... ^(۲) ۱۳۹۸-۹۹	۴۱۷۸	۳۱۲۳	۱۰۵۶
..... آمل	۳۱۹	۲۵۰	۶۹
..... بابل	۷۶۷	۵۵۹	۲۰۸
..... بابلسر	۴۰۱	۳۲۴	۷۷
..... بهشهر	۱۰۲	۸۲	۲۰
..... تنکابن	۲۴۹	۱۷۴	۷۵
..... جویبار	۵۳	۴۱	۱۲
..... چالوس	۲۹۸	۲۱۱	۸۷
..... رامسر	۱۰۵	۶۰	۴۵
..... ساری	۱۰۳۷	۷۳۰	۳۰۷
..... سوادکوه	۷۳	۵۲	۲۱
..... سوادکوه شمالی	.	.	.
..... سیمرغ	.	.	.
..... عباس آباد	.	.	.
..... فریدونکنار	۱۰	۹	۱
..... قائمشهر	۳۴۵	۲۷۹	۶۶
..... کلاردشت	.	.	.
..... گلوگاه	۷	۵	۲
..... محمودآباد	۴۸	۳۵	۱۳
..... میانرود	.	.	.
..... نکا	۴۵	۳۱	۱۴
..... نور	۱۹۲	۱۶۶	۲۶
..... نوشهر	۱۲۷	۱۱۴	۱۳

(۱) آمار دانشگاه آزاد را نیز شامل می شود.

(۲) دانشگاه آزاد اسلامی علی رنم پیگیری های متعدد، آمار آموزشگران دانشگاهی سال های تحصیلی ۱۳۹۶-۹۷ و ۱۳۹۷-۹۸ و ۱۳۹۸-۹۹ را ارسال نکرده است، برای حفظ جامعیت اطلاعات از آمار سال تحصیلی ۱۳۹۵-۹۶ استفاده شده است.

ماخذ- وزارت علوم، تحقیقات و فناوری. موسسه پژوهش و برنامه ریزی آموزش عالی.

۲۱-۱۷- آموزشگاه‌های تمام‌وقت موسسات آموزش عالی^(۱) برحسب مرتبه علمی

آموزشگران دانشگاهی غیر هیات علمی ^(۲)	هیات علمی					جمع	سال تحصیلی و شهرستان
	مربی آموزشیار	مربی	استادیار	دانشیار	استاد		
۳۶۰۵	۲۲	۷۹۴	۵۴۱	۶۰	۷	۱۴۲۴ ۱۳۸۰-۸۱
۴۱۰۹	۱۳۲	۱۳۶۰	۷۶۴	۱۲۰	۸۰	۲۴۵۶ ۱۳۸۵-۸۶
۵۹۸۵	۴۶	۱۹۴۴	۱۲۸۶	۲۳۹	۷۵	۳۵۹۰ ۱۳۹۰-۹۱
۸۴	۶	۱۴۷۳	۱۶۳۳	۴۰۴	۱۵۹	۳۷۵۹ ۱۳۹۴-۹۵
۱۱۱	۱۳	۱۴۳۸	۱۷۶۰	۴۹۷	۱۹۱	۴۰۱۰ ۱۳۹۵-۹۶
۶۹	۷	۱۴۶۱	۲۰۱۳	۵۰۴	۲۰۸	۴۲۶۲ ^(۳) ۱۳۹۶-۹۷
۴۹	۷	۱۳۸۶	۲۰۱۴	۵۶۵	۲۲۰	۴۲۴۱ ^(۳) ۱۳۹۷-۹۸
۵۲	۶	۱۳۹۸	۱۹۹۰	۵۸۴	۳۴۸	۶۱۷۸ ^(۳) ۱۳۹۸-۹۹
۰	۲	۱۴۲	۱۵۶	۱۱	۸	۳۱۹ آمل
۶	۰	۱۴۲	۴۰۹	۱۴۱	۶۹	۷۶۷ بابل
۳	۰	۲۲	۲۰۷	۱۱۰	۵۹	۴۰۱ بابلسر
۲	۰	۲۶	۶۹	۴	۱	۱۰۲ بهشهر
۱	۱	۱۳۳	۹۵	۱۴	۵	۲۴۹ تنکابن
۰	۰	۲۵	۱۹	۹	۰	۵۳ جویبار
۱	۱	۱۴۳	۱۳۸	۹	۶	۲۹۸ چالوس
۳	۰	۴۹	۴۴	۸	۱	۱۰۵ رامسر
۳۱	۱	۲۲۱	۵۰۸	۲۰۷	۶۹	۱۰۳۷ ساری
۰	۰	۴۵	۱۹	۸	۱	۷۳ سوادکوه
۰	۰	۰	۰	۰	۰	۰ سوادکوه شمالی
۰	۰	۰	۰	۰	۰	۰ سیمرغ
۰	۰	۰	۰	۰	۰	۰ عباس آباد
۰	۰	۵	۵	۰	۰	۱۰ فریدونکنار
۱	۱	۱۴۸	۱۴۵	۳۸	۱۲	۳۴۵ قائمشهر
۰	۰	۰	۰	۰	۰	۰ کلاردشت
۰	۰	۷	۰	۰	۰	۷ گلوگاه
۲	۰	۲۵	۲۰	۱	۰	۴۸ محمودآباد
۰	۰	۰	۰	۰	۰	۰ میانرود
۰	۰	۲۶	۱۴	۲	۳	۴۵ نکا
۰	۰	۷۹	۸۰	۱۹	۱۴	۱۹۲ نور
۲	۰	۶۰	۶۲	۳	۰	۱۲۷ نوشهر

(۱) آمار دانشگاه آزاد را نیز شامل می‌شود.

(۲) آموزشگران دانشگاهی غیرهیات علمی در سال‌های ۱۳۸۰ الی ۱۳۹۲-۹۳ شامل کارکنان آموزشی حق التدریس می‌باشد اما از

سال ۱۳۹۳-۹۴ آمار آموزشگران حق التدریس لحاظ نشده است.

(۳) دانشگاه آزاد اسلامی علی‌رغم پیگیری‌های متعدد، آمار آموزشگران دانشگاهی سال‌های تحصیلی ۱۳۹۶-۹۷ و ۱۳۹۷-۹۸ و

۱۳۹۸-۹۹ را ارسال نکرده است، برای حفظ جامعیت اطلاعات از آمار سال تحصیلی ۱۳۹۵-۹۶ استفاده شده است.

ماخذ- وزارت علوم، تحقیقات و فناوری. موسسه پژوهش و برنامه‌ریزی آموزش عالی.

۲۲-۱۷- ثبت نام شدگان جدید دوره‌های مختلف تحصیلی موسسات آموزش عالی^(۱)

برحسب گروه عمده رشته تحصیلی و جنس

کارشناسی (لیسانس)			کاردانی (فوق دیپلم)			جمع کل			سال تحصیلی و گروه عمده رشته تحصیلی
زن	مرد	جمع	زن	مرد	جمع	زن	مرد	جمع	
۷۷۸۹	۵۴۹۰	۱۳۲۷۹	۴۶۶۹	۵۷۳۷	۱۰۴۰۶	۱۲۷۳۶	۱۱۶۸۳	۲۴۴۱۹ ۱۳۸۰-۸۱ ^(۲)
۱۵۰۰۳	۱۱۸۹۱	۲۶۸۹۴	۷۵۵۱	۱۰۴۰۱	۱۷۹۵۲	۲۳۲۱۲	۲۳۲۳۰	۴۶۴۴۲ ۱۳۸۵-۸۶ ^(۲)
۲۳۳۳۷	۲۳۰۷۲	۴۶۴۴۹	۸۱۰۲	۱۵۸۹۱	۲۳۹۹۳	۳۶۶۹۰	۴۴۰۶۲	۸۰۷۵۲ ۱۳۹۰-۹۱
۱۲۸۲۳	۱۴۳۸۱	۲۷۲۰۴	۵۰۰۸	۱۳۰۹۹	۱۸۱۰۷	۲۵۹۳۳	۳۶۸۷۹	۶۲۸۱۲ ۱۳۹۴-۹۵
۱۲۰۲۷	۱۳۴۷۷	۲۵۵۰۴	۴۱۳۴	۱۰۰۴۳	۱۴۱۷۷	۲۵۰۲۴	۳۳۰۷۷	۵۸۱۰۱ ۱۳۹۵-۹۶
۱۲۷۷۸	۱۵۷۷۵	۲۸۵۵۳	۴۴۴۳	۱۰۷۵۷	۱۵۲۰۰	۲۳۴۷۶	۳۴۰۵۵	۵۷۵۳۱ ۱۳۹۶-۹۷
۱۲۴۳۶	۱۲۲۷۲	۲۴۷۰۸	۱۴۲۷	۳۴۳۰	۴۸۵۷	۱۹۰۹۷	۲۱۷۴۵	۴۰۸۴۲ ۱۳۹۷-۹۸
۱۳۴۱۱	۱۳۵۰۶	۲۶۹۱۷	۲۸۵۸	۵۶۹۱	۸۵۴۹	۲۰۸۷۷	۲۴۲۸۱	۴۵۱۵۸ ۱۳۹۸-۹۹
۱۰۳۵	۵۱۳	۱۵۴۸	.	۳۲	۳۲	۱۶۰۹	۱۰۳۹	۲۶۴۸ پزشکی
۷۷۸۵	۶۶۵۳	۱۴۴۳۸	۱۱۳۷	۱۷۲۵	۲۸۶۲	۱۱۴۷۷	۱۰۹۵۷	۲۲۴۳۴ علوم انسانی
۱۲۱۶	۵۷۳	۱۷۸۹	.	۱	۱	۱۵۷۰	۸۰۱	۲۳۷۱ علوم پایه
۱۴۲۸	۴۴۸۱	۵۹۰۹	۳۵۴	۳۱۳۵	۳۴۸۹	۲۲۰۴	۸۷۵۷	۱۰۹۶۱ فنی و مهندسی ..
۴۱۴	۵۰۹	۹۲۳	۱۳۱	۲۶۰	۳۹۱	۸۶۸	۱۱۰۵	۱۹۷۳ کشاورزی و دامپزشکی
۱۵۳۳	۷۷۷	۲۳۱۰	۱۲۳۶	۵۳۸	۱۷۷۴	۳۱۴۹	۱۶۲۲	۴۷۷۱ هنر

دکترای تخصصی			دکترای حرفه‌ای			کارشناسی ارشد (فوق لیسانس)			سال تحصیلی و گروه عمده رشته تحصیلی
زن	مرد	جمع	زن	مرد	جمع	زن	مرد	جمع	
۲۸	۱۹	۴۷	۱۲۰	۸۷	۲۰۷	۱۳۰	۳۵۰	۴۸۰ ۱۳۸۰-۸۱ ^(۲)
۲۷	۷۱	۹۸	۱۴۷	۱۴۸	۲۹۵	۴۸۴	۷۱۹	۱۲۰۳ ۱۳۸۵-۸۶ ^(۲)
۱۲۷	۱۲۹	۲۵۶	۳۴۸	۱۸۶	۵۳۴	۴۷۳۶	۴۷۸۴	۹۵۲۰ ۱۳۹۰-۹۱
۵۱۱	۶۴۴	۱۱۵۵	۴۲۱	۳۴۸	۷۶۹	۷۱۷۰	۸۴۰۷	۱۵۵۷۷ ۱۳۹۴-۹۵
۹۱۶	۱۲۹۵	۲۲۱۱	۴۰۰	۴۰۷	۸۰۷	۷۵۴۷	۷۸۵۵	۱۵۴۰۲ ۱۳۹۵-۹۶
۴۸۱	۶۳۱	۱۱۱۲	۳۶۱	۳۵۰	۷۱۱	۵۴۱۳	۶۵۴۲	۱۱۹۵۵ ۱۳۹۶-۹۷
۵۱۳	۷۰۷	۱۲۲۰	۴۰۸	۴۱۵	۸۲۳	۴۳۱۳	۴۹۲۱	۹۲۳۴ ۱۳۹۷-۹۸
۵۵۳	۵۹۳	۱۱۴۵	۳۴۳	۴۰۶	۷۴۹	۳۷۱۳	۴۰۸۶	۷۷۹۸ ۱۳۹۸-۹۹
۱۳۳	۶۷	۲۰۰	۳۲۷	۳۸۶	۷۱۳	۱۱۴	۴۱	۱۵۵ پزشکی
۲۰۹	۲۸۴	۴۹۳	.	.	.	۲۳۴۶	۲۲۹۵	۴۶۴۱ علوم انسانی
۶۲	۴۴	۱۰۶	.	.	.	۲۹۲	۱۸۳	۴۷۵ علوم پایه
۳۲	۱۰۶	۱۳۸	.	.	.	۳۹۰	۱۰۳۵	۱۴۲۵ فنی و مهندسی ..
۱۰۳	۸۳	۱۸۶	۱۶	۲۰	۳۶	۲۰۴	۲۳۳	۴۳۷ کشاورزی و دامپزشکی
۱۴	۸	۲۲	.	.	.	۳۶۶	۲۹۹	۶۶۵ هنر

(۱) آمار دانشگاه آزاد اسلامی را به استثنای سال تحصیلی ۸۶-۱۳۸۵ شامل می‌شود.

(۲) آمار دانشگاه جامع علمی کاربردی را شامل نمی‌شود.

ماخذ- وزارت علوم، تحقیقات و فناوری. موسسه پژوهش و برنامه‌ریزی آموزش عالی.

تفکیک نوع وابستگی به دستگاه اجرایی بر حسب جنس

کاردانی (فوق دیپلم)			جمع			سال تحصیلی و دانشگاه/ موسسه آموزش عالی
زن	مرد	مرد و زن	زن	مرد	مرد و زن	
۴۶۶۹	۵۷۳۷	۱۰۴۰۶	۱۲۷۳۶	۱۱۶۸۳	۲۴۴۱۹ ۱۳۸۰-۸۱ ^(۲)
۷۵۵۱	۱۰۴۰۱	۱۷۹۵۲	۲۳۲۱۲	۲۳۲۳۰	۴۶۴۴۲ ۱۳۸۵-۸۶
۸۱۰۲	۱۵۸۹۱	۲۳۹۹۳	۳۶۶۹۰	۴۴۰۶۲	۸۰۷۵۲ ۱۳۹۰-۹۱
۵۰۰۸	۱۳۰۹۹	۱۸۱۰۷	۲۵۹۳۳	۳۶۸۷۹	۶۲۸۱۲ ۱۳۹۴-۹۵
۴۱۳۴	۱۰۰۴۳	۱۴۱۷۷	۲۵۰۲۴	۳۳۰۷۷	۵۸۱۰۱ ۱۳۹۵-۹۶
۴۴۴۳	۱۰۷۵۷	۱۵۲۰۰	۲۳۴۷۶	۳۴۰۵۵	۵۷۵۳۱ ۱۳۹۶-۹۷
۱۴۲۷	۳۴۳۰	۴۸۵۷	۱۹۰۹۷	۲۱۷۴۵	۴۰۸۴۲ ۱۳۹۷-۹۸
۲۱۵۱	۵۶۹۱	۱۵۴۹	۲۰۸۷۷	۲۴۲۱۱	۴۵۱۵۱ ۱۳۹۸-۹۹
						دانشگاه‌ها و موسسات آموزش عالی
۳۴	۱۷	۵۱	۳۵۹۵	۳۰۳۲	۶۶۲۷ وزارت علوم، تحقیقات و فناوری
.	.	.	۲۰۳۳	۱۴۲۸	۳۴۶۱ دانشگاه پیام نور
۴۹۳	۱۱۸۲	۱۶۷۵	۹۶۱	۲۴۰۳	۳۳۶۴ دانشگاه جامع علمی و کاربردی
۱۵۰۵	۳۱۶۷	۴۶۷۲	۲۳۵۸	۴۲۳۶	۶۵۹۴ دانشگاه فنی و حرفه‌ای
.	.	.	۴۱۱	۷۳۵	۱۱۴۶ دانشگاه فرهنگیان
						دانشگاه‌ها و موسسه آموزش عالی وزارت
.	۳۲	۳۲	۱۲۳۹	۸۶۷	۲۱۰۶ بهداشت، درمان و آموزش پزشکی
						دانشگاه‌ها و موسسه آموزش عالی سایر
.	.	.	۶۱	۱۲۶	۱۸۷ دستگاه‌های اجرایی
۶۰۱	۱۰۵۵	۱۶۵۶	۵۷۲۰	۶۱۱۹	۱۱۸۳۹ دانشگاه آزاد اسلامی
						موسسات آموزش عالی غیردولتی -
۲۲۵	۲۳۸	۴۶۳	۴۴۹۹	۵۳۳۵	۹۸۳۴ غیرانتفاعی

۲۳-۱۷- ثبت نام شدگان جدید دوره‌های مختلف تحصیلی موسسات آموزش عالی^(۱) به

تفکیک نوع وابستگی به دستگاه اجرایی بر حسب جنس (دنباله)

کارشناسی ارشد(فوق لیسانس)			کارشناسی(لیسانس)			سال تحصیلی و دانشگاه/ موسسه آموزش عالی
زن	مرد	مرد و زن	زن	مرد	مرد و زن	
۱۳۰	۳۵۰	۴۸۰	۷۷۸۹	۵۴۹۰	۱۳۲۷۹ ^(۲) ۱۳۸۰-۸۱
۴۸۴	۷۱۹	۱۲۰۳	۱۵۰۰۳	۱۱۸۹۱	۲۶۸۹۴ ^(۲) ۱۳۸۵-۸۶
۴۷۳۶	۴۷۸۴	۹۵۲۰	۲۳۳۷۷	۲۳۰۷۲	۴۶۴۴۹ ۱۳۹۰-۹۱
۷۱۷۰	۸۴۰۷	۱۵۵۷۷	۱۲۸۲۳	۱۴۳۸۱	۲۷۲۰۴ ۱۳۹۴-۹۵
۷۵۴۷	۷۸۵۵	۱۵۴۰۲	۱۲۰۲۷	۱۳۴۷۷	۲۵۵۰۴ ۱۳۹۵-۹۶
۵۴۱۳	۶۵۴۲	۱۱۹۵۵	۱۲۷۷۸	۱۵۷۷۵	۲۸۵۵۳ ۱۳۹۶-۹۷
۴۳۱۳	۴۹۲۱	۹۲۳۴	۱۲۴۳۶	۱۲۲۷۲	۲۴۷۰۸ ۱۳۹۷-۹۸
۳۷۱۲	۴۰۸۶	۷۷۹۸	۱۳۴۱۱	۱۳۵۰۶	۲۶۹۱۷ ۱۳۹۸-۹۹
						دانشگاه‌ها و موسسات آموزش عالی
۱۰۶۵	۱۰۸۶	۲۱۵۱	۲۲۸۴	۱۷۲۶	۴۰۱۰ وزارت علوم، تحقیقات و فناوری
۱۲۲	۱۳۲	۲۵۴	۱۹۱۱	۱۲۹۶	۳۲۰۷ دانشگاه پیام نور
.	.	.	۴۶۸	۱۲۲۱	۱۶۸۹ دانشگاه جامع علمی و کاربردی
.	.	.	۸۵۳	۱۰۶۹	۱۹۲۲ دانشگاه فنی و حرفه‌ای
۵	۲	۷	۴۰۶	۷۳۳	۱۱۳۹ دانشگاه فرهنگیان
						دانشگاه‌ها و موسسه آموزش عالی وزارت
۱۳۰	۴۶	۱۷۶	۷۴۵	۴۱۹	۱۱۶۴ بهداشت، درمان و آموزش پزشکی
						دانشگاه‌ها و موسسه آموزش عالی سایر
۲۸	۱۸	۴۶	۳۳	۱۰۸	۱۴۱ دستگاه‌های اجرایی
۱۰۵۵	۱۰۶۹	۲۱۲۴	۳۷۴۵	۳۵۷۹	۷۳۲۴ دانشگاه آزاد اسلامی
						موسسات آموزش عالی غیردولتی -
۱۳۰۷	۱۷۳۳	۳۰۴۰	۲۹۶۶	۳۳۵۵	۶۳۲۱ غیرانتفاعی

تفکیک نوع وابستگی به دستگاه اجرایی بر حسب جنس (دنباله)

دکترای تخصصی			دکترای حرفه‌ای			سال تحصیلی و دانشگاه / موسسه آموزش عالی
زن	مرد	مرد و زن	زن	مرد	مرد و زن	
۲۸	۱۹	۴۷	۱۲۰	۸۷	۲۰۷ ۱۳۸۰-۸۱ ^(۲)
۲۷	۷۱	۹۸	۱۴۷	۱۴۸	۲۹۵ ۱۳۸۵-۸۶ ^(۲)
۱۲۷	۱۲۹	۲۵۶	۳۴۸	۱۸۶	۵۳۴ ۱۳۹۰-۹۱
۵۱۱	۶۴۴	۱۱۵۵	۴۲۱	۳۴۸	۷۶۹ ۱۳۹۴-۹۵
۹۱۶	۱۲۹۵	۲۲۱۱	۴۰۰	۴۰۷	۸۰۷ ۱۳۹۵-۹۶
۴۸۱	۶۳۱	۱۱۱۲	۳۶۱	۳۵۰	۷۱۱ ۱۳۹۶-۹۷
۵۱۳	۷۰۷	۱۲۲۰	۴۰۸	۴۱۵	۸۲۳ ۱۳۹۷-۹۸
۵۵۳	۵۹۲	۱۱۴۵	۳۴۳	۴۰۶	۷۴۹ ۱۳۹۸-۹۹
						دانشگاه‌ها و موسسات آموزش عالی
۲۱۲	۲۰۳	۴۱۵ وزارت علوم، تحقیقات و فناوری
. دانشگاه پیام نور
. دانشگاه جامع علمی و کاربردی
. دانشگاه فنی و حرفه‌ای
. دانشگاه فرهنگیان
						دانشگاه‌ها و موسسه آموزش عالی وزارت
۱۳۲	۶۷	۱۹۹	۲۳۲	۳۰۳	۵۳۵ بهداشت، درمان و آموزش پزشکی
						دانشگاه‌ها و موسسه آموزش عالی سایر
. دستگاه‌های اجرایی
۲۰۸	۳۱۳	۵۲۱	۱۱۱	۱۰۳	۲۱۴ دانشگاه آزاد اسلامی
						موسسات آموزش عالی غیردولتی -
۱	۹	۱۰ غیرانتفاعی

(۱) آمار دانشگاه آزاد اسلامی را به استثنای سال تحصیلی ۱۳۸۵-۸۶ شامل می‌شود.

(۲) آمار دانشگاه جامع علمی کاربردی را شامل نمی‌شود.

ماخذ- وزارت علوم، تحقیقات و فناوری. موسسه پژوهش و برنامه‌ریزی آموزش عالی.

۲۴-۱۷- ثبت نام شدگان جدید دوره‌های مختلف تحصیلی موسسات آموزش عالی^(۱)

بر حسب جنس و شهرستان

کارشناسی (لیسانس)			کاردانی (فوق دیپلم)			جمع کل			سال تحصیلی و شهرستان
زن	مرد	جمع	زن	مرد	جمع	زن	مرد	جمع	
۷۷۸۹	۵۴۹۰	۱۳۲۷۹	۴۶۶۹	۵۷۳۷	۱۰۴۰۶	۱۲۷۳۶	۱۱۶۸۳	۲۴۴۱۹ ۸۱-۱۳۸۰ ^(۲)
۱۵۰۰۳	۱۱۸۹۱	۲۶۸۹۴	۷۵۵۱	۱۰۴۰۱	۱۷۹۵۲	۲۳۲۱۲	۲۳۲۳۰	۴۶۴۴۲ ۸۶-۱۳۸۵ ^(۲)
۲۳۳۷۷	۲۳۰۷۲	۴۶۴۴۹	۸۱۰۲	۱۵۸۹۱	۲۳۹۹۳	۳۶۶۹۰	۴۴۰۶۲	۸۰۷۵۲ ۹۱-۱۳۹۰
۱۲۸۲۳	۱۴۳۸۱	۲۷۲۰۴	۵۰۰۸	۱۳۰۹۹	۱۸۱۰۷	۲۵۹۳۳	۳۶۸۷۹	۶۲۸۱۲ ۹۵-۱۳۹۴
۱۲۰۲۷	۱۳۴۷۷	۲۵۵۰۴	۴۱۳۴	۱۰۰۴۳	۱۴۱۷۷	۲۵۰۲۴	۳۳۰۷۷	۵۸۱۰۱ ۹۶-۱۳۹۵
۱۲۷۷۸	۱۵۷۷۵	۲۸۵۵۳	۴۴۴۳	۱۰۷۵۷	۱۵۲۰۰	۲۳۴۷۶	۳۴۰۵۵	۵۷۵۳۱ ۹۷-۱۳۹۶
۱۲۴۳۶	۱۲۲۷۲	۲۴۷۰۸	۱۴۲۷	۳۴۳۰	۴۸۵۷	۱۹۰۹۷	۲۱۷۴۵	۴۰۸۴۲ ۹۸-۱۳۹۷
۱۳۴۱۱	۱۳۵۰۶	۲۶۹۱۷	۲۸۵۸	۵۶۹۱	۸۵۴۹	۲۰۸۷	۲۶۲۸۱	۴۵۱۵ ۹۹-۱۳۹۸
۲۰۱۳	۱۵۶۵	۳۵۷۸	۶۴۲	۵۲۴	۱۱۶۶	۳۱۵۱	۲۶۵۲	۵۸۰۳ آمل
۲۵۲۹	۲۵۹۰	۵۱۱۹	۹۲۲	۹۹۸	۱۹۲۰	۴۱۷۳	۴۵۹۱	۸۷۶۴ بابل
۱۴۳۹	۷۲۱	۲۱۶۰	۲	۵	۷	۲۲۱۸	۱۳۶۱	۳۵۷۹ بابلسر
۴۸۰	۶۰۷	۱۰۸۷	۷۴	۳۷۵	۴۴۹	۶۴۰	۱۱۰۵	۱۷۴۵ بهشهر
۷۷۳	۵۹۰	۱۳۶۳	۷۲	۶۹	۱۴۱	۱۱۵۸	۹۳۶	۲۰۹۴ تنکابن
۶۰	۱۸۴	۲۴۴	۶	۶۶	۷۲	۷۱	۲۶۶	۳۳۷ جویبار
۵۶۶	۵۲۱	۱۰۸۷	۱۳۷	۱۲۸	۲۶۵	۹۴۴	۹۸۴	۱۹۲۸ چالوس
۴۰۵	۵۱۷	۹۲۲	۹	۳۵۸	۳۶۷	۵۲۳	۹۶۵	۱۴۸۸ رامسر
۳۰۴۱	۲۸۳۸	۵۸۷۹	۶۳۴	۱۷۰۸	۲۳۴۲	۴۷۳۲	۵۵۱۲	۱۰۲۴۴ ساری
۷۰	۱۸۲	۲۵۲	۲۳	۸۲	۱۰۵	۹۸	۲۹۵	۳۹۳ سوادکوه
. سوادکوه شمالی..
. سیمرغ
۱	۷۳	۷۴	.	۱۵	۱۵	۱	۸۸	۸۹ عباس آباد
۱۷	۲۲	۳۹	.	.	.	۳۹	۴۸	۸۷ فریدونکنار
۱۰۴۰	۱۲۷۱	۲۳۱۱	۱۰۴	۲۰۵	۳۰۹	۱۴۵۴	۱۹۱۲	۳۳۶۶ قائمشهر
۲۹	۹۵	۱۲۴	۲۱	۸۱	۱۰۲	۵۰	۱۷۶	۲۲۶ کلاردشت
۹	۵۰	۵۹	۴	۲۶	۳۰	۱۳	۹۹	۱۱۲ گلوگاه
۱۸۲	۵۸۰	۷۶۲	۴۹	۶۱۱	۶۶۰	۳۳۴	۱۳۰۹	۱۶۴۳ محمودآباد
. میاندورود
۲۲۱	۲۲۵	۴۴۶	۲۱	۹۶	۱۱۷	۲۷۷	۳۴۰	۶۱۷ نکا
۲۹۹	۳۵۵	۶۵۴	۳۴	۷۹	۱۱۳	۵۸۶	۷۶۸	۱۳۵۴ نور
۲۳۷	۵۲۰	۷۵۷	۱۰۴	۲۶۵	۳۶۹	۴۱۵	۸۷۴	۱۲۸۹ نوشهر

۱۷-۲۴- ثبت نام شدگان جدید دوره‌های مختلف تحصیلی موسسات آموزش عالی^(۱)

بر حسب جنس و شهرستان (دنباله)

دکترای تخصصی			دکترای حرفه‌ای			کارشناسی ارشد(فوق لیسانس)			سال تحصیلی و شهرستان
زن	مرد	جمع	زن	مرد	جمع	زن	مرد	جمع	
۲۸	۱۹	۴۷	۱۲۰	۸۷	۲۰۷	۱۳۰	۳۵۰	۴۸۰ ۱۳۸۰-۸۱ ^(۲)
۲۷	۷۱	۹۸	۱۴۷	۱۴۸	۲۹۵	۴۸۴	۷۱۹	۱۲۰۳ ۱۳۸۵-۸۶ ^(۲)
۱۲۷	۱۲۹	۲۵۶	۳۴۸	۱۸۶	۵۳۴	۴۷۳۶	۴۷۸۴	۹۵۲۰ ۱۳۹۰-۹۱
۵۱۱	۶۴۴	۱۱۵۵	۴۲۱	۳۴۸	۷۶۹	۷۱۷۰	۸۴۰۷	۱۵۵۷۷ ۱۳۹۴-۹۵
۹۱۶	۱۲۹۵	۲۲۱۱	۴۰۰	۴۰۷	۸۰۷	۷۵۴۷	۷۸۵۵	۱۵۴۰۲ ۱۳۹۵-۹۶
۴۸۱	۶۳۱	۱۱۱۲	۳۶۱	۳۵۰	۷۱۱	۵۴۱۳	۶۵۴۲	۱۱۹۵۵ ۱۳۹۶-۹۷
۵۱۳	۷۰۷	۱۲۲۰	۴۰۸	۴۱۵	۸۲۳	۴۳۱۳	۴۹۲۱	۹۲۳۴ ۱۳۹۷-۹۸
۵۵۳	۵۹۳	۱۱۴۵	۳۴۳	۴۰۶	۷۴۹	۳۷۱۳	۴۰۸۶	۷۷۹۸ ۱۳۹۸-۹۹
۳۳	۴۸	۸۱	۲۹	۲۶	۵۵	۴۳۴	۴۸۹	۹۲۳ آمل
۱۰۶	۱۰۸	۲۱۴	۱۱۸	۱۴۲	۲۶۰	۴۹۸	۷۵۳	۱۲۵۱ بابل
۱۱۰	۱۰۸	۲۱۸	.	.	.	۶۶۷	۵۲۷	۱۱۹۴ بابلسر
.	۸۶	۱۲۳	۲۰۹ بهشهر
۲۵	۲۲	۴۷	۲۷	۲۴	۵۱	۲۶۱	۲۳۱	۴۹۲ تنکابن
.	۵	۱۶	۲۱ جویبار
۲۳	۳۳	۵۶	.	.	.	۲۱۸	۳۰۲	۵۲۰ چالوس
.	.	.	۲۹	۴۰	۶۹	۸۰	۵۰	۱۳۰ رامسر
۱۸۸	۱۸۱	۳۶۹	۱۴۰	۱۷۴	۳۱۴	۷۲۹	۶۱۱	۱۳۴۰ ساری
۲	.	۲	.	.	.	۳	۳۱	۳۴ سوادکوه
. سوادکوه شمالی..
. سیمرغ
. عباس آباد
.	۲۲	۲۶	۴۸ فریدونکنار
۲۴	۵۴	۷۸	.	.	.	۲۸۶	۳۸۲	۶۶۸ قائمشهر
. کلاردشت
.	۲۳	۲۳ گلوگاه
.	۱۰۳	۱۱۸	۲۲۱ محمودآباد
. میاندورود
.	۳۵	۱۹	۵۴ نکا
۴۲	۳۸	۸۰	.	.	.	۲۱۱	۲۹۶	۵۰۷ نور
.	۷۴	۸۹	۱۶۳ نوشهر

(۱) آمار دانشگاه آزاد اسلامی را به استثنای سال تحصیلی ۸۶-۱۳۸۵ شامل می شود.

(۲) آمار دانشگاه جامع علمی کاربردی را شامل نمی شود.

ماخذ- وزارت علوم، تحقیقات و فناوری. موسسه پژوهش و برنامه‌ریزی آموزش عالی.

۲۵-۱۷- دانشجویان دوره‌های مختلف تحصیلی موسسات آموزش عالی^(۱) برحسب گروه

عمده رشته تحصیلی و جنس

کارشناسی(لیسانس)			کاردانی(فوق دیپلم)			جمع کل			سال تحصیلی و گروه عمده رشته تحصیلی
زن	مرد	جمع	زن	مرد	جمع	زن	مرد	جمع	
۲۹۴۸۷	۲۲۵۵۵	۵۲۰۴۲	۸۵۰۱	۱۲۶۹۹	۲۱۲۰۰	۳۹۲۴۳	۳۷۱۴۹	۷۶۳۹۲ ^(۲) ۱۳۸۰-۸۱
۵۰۵۳۵	۳۸۶۴۷	۸۹۱۸۲	۱۷۰۲۳	۲۸۱۳۲	۴۵۱۵۵	۶۹۷۳۱	۶۹۵۴۹	۱۳۹۲۸۰ ^(۲) ۱۳۸۵-۸۶
۸۴۵۲۸	۸۰۰۶۹	۱۶۴۵۹۷	۲۰۸۱۷	۴۱۴۷۸	۶۲۲۹۵	۱۱۷۳۳۴	۱۳۳۵۳	۲۵۰۸۶۹ ۱۳۹۰-۹۱
۶۴۱۹۳	۶۲۷۹۴	۱۲۶۹۸۷	۱۳۳۱۸	۳۱۹۱۸	۴۵۲۳۶	۱۰۱۰۹۹	۱۲۰۹۳	۲۲۲۰۳۳ ۱۳۹۴-۹۵
۵۷۰۶۵	۵۷۸۳۸	۱۱۴۹۰۳	۱۲۳۰۵	۲۹۴۷۴	۴۱۷۷۹	۹۵۹۳۱	۱۱۶۲۳۳	۲۱۲۱۶۴ ۱۳۹۵-۹۶
۵۱۵۳۵	۵۲۸۷۰	۱۰۴۴۰۵	۱۱۴۳۹	۲۷۲۹۱	۳۸۷۳۰	۸۶۶۲۹	۱۰۶۴۰۴	۱۹۳۰۳۳ ۱۳۹۶-۹۷
۴۹۳۰۳	۴۹۴۰۵	۹۸۷۰۸	۸۲۸۱	۱۸۹۹۶	۲۷۲۷۷	۷۸۴۰۹	۹۲۱۸۷	۱۷۰۵۹۶ ۱۳۹۷-۹۸
۴۹۱۹۷	۴۷۱۷۵	۹۶۳۷۲	۶۸۳۸	۱۴۵۶۹	۲۱۴۰۷	۷۳۷۸۹	۸۱۸۹۴	۱۵۵۶۸۳ ۱۳۹۸-۹۹
۴۳۷۹	۲۲۶۲	۶۶۴۱	۰	۸۰	۸۰	۸۴۰۲	۵۴۵۷	۱۳۸۵۹ پزشکی
۲۸۰۸۳	۲۱۳۱۵	۴۹۳۹۸	۲۹۵۷	۴۸۷۸	۷۸۳۵	۳۸۹۳۸	۳۴۵۶۱	۷۳۴۸۹ علوم انسانی
۴۴۳۹	۱۷۸۰	۶۲۱۹	۷	۳	۱۰	۵۷۱۱	۲۴۹۴	۸۲۰۵ علوم پایه
۶۱۷۷	۱۷۶۸۳	۲۳۸۶۰	۹۹۹	۷۶۴۵	۸۶۴۴	۸۸۵۰	۳۰۵۲۴	۳۹۳۷۴ فنی و مهندسی .. کشاورزی و
۱۵۹۰	۱۵۷۳	۳۱۶۳	۲۸۹	۵۵۸	۸۴۷	۳۴۳۸	۳۸۸۵	۷۳۲۳ دامپزشکی
۴۵۲۹	۲۵۶۲	۷۰۹۱	۲۵۸۶	۱۴۰۵	۳۹۹۱	۸۴۶۰	۴۹۷۳	۱۳۴۳۳ هنر

عمده رشته تحصیلی و جنس (دنباله)

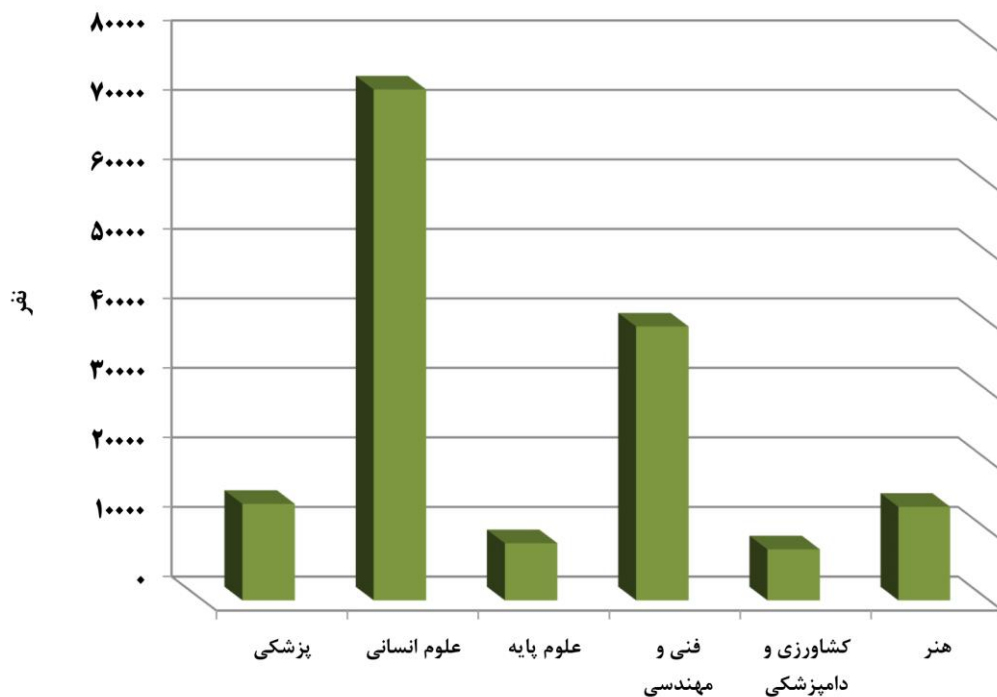
دکترای تخصصی			دکترای حرفه‌ای			کارشناسی ارشد (فوق لیسانس)			سال تحصیلی و گروه عمده رشته تحصیلی
زن	مرد	جمع	زن	مرد	جمع	زن	مرد	جمع	
۵۵	۷۸	۱۳۳	۸۲۵	۷۱۴	۱۵۳۹	۳۷۵	۱۱۰۳	۱۴۷۸ ۱۳۸۰-۸۱ ^(۲)
۹۵	۱۹۱	۲۸۶	۹۵۸	۶۲۶	۱۵۸۴	۱۱۲۰	۱۹۵۳	۳۰۷۳ ۱۳۸۵-۸۶ ^(۲)
۴۳۸	۵۴۰	۹۷۸	۱۵۴۷	۹۴۵	۲۴۹۲	۱۰۰۰۴	۱۰۵۰۳	۲۰۵۰۷ ۱۳۹۰-۹۱
۱۶۹۳	۲۳۱۲	۴۰۰۵	۲۷۸۷	۲۲۰۴	۴۹۹۱	۱۹۱۰۸	۲۱۷۰۶	۴۰۸۱۴ ۱۳۹۴-۹۵
۲۶۰۱	۳۶۱۹	۶۲۲۰	۳۵۷۵	۲۷۵۴	۶۳۲۹	۲۰۳۸۵	۲۲۵۴۸	۴۲۹۳۳ ۱۳۹۵-۹۶
۲۹۱۰	۳۹۶۱	۶۸۷۱	۳۰۱۱	۲۴۴۹	۵۴۶۰	۱۷۷۳۴	۱۹۸۳۳	۳۷۵۶۷ ۱۳۹۶-۹۷
۳۱۳۳	۴۱۴۰	۷۲۷۳	۳۱۲۹	۲۶۱۴	۵۷۴۳	۱۴۵۶۳	۱۷۰۳۲	۳۱۵۹۵ ۱۳۹۷-۹۸
۳۱۲۶	۳۹۰۶	۷۰۳۲	۳۰۶۴	۲۷۸۰	۵۸۴۴	۱۱۵۶۴	۱۳۴۶۴	۲۵۰۲۸ ۱۳۹۸-۹۹
۶۲۴	۴۶۶	۱۰۹۰	۲۶۷۵	۲۳۰۶	۴۹۸۱	۷۲۴	۳۴۳	۱۰۶۷ پزشکی
۱۲۸۹	۱۸۶۸	۳۱۵۷	.	.	.	۶۵۹۹	۶۵۰۰	۱۳۰۹۹ علوم انسانی
۳۶۸	۲۱۲	۵۸۰	.	.	.	۸۹۷	۴۹۹	۱۳۹۶ علوم پایه
۲۳۸	۷۰۲	۹۴۰	.	.	.	۱۴۳۶	۴۴۹۴	۵۹۳۰ فنی و مهندسی ..
									کشاورزی و دامپزشکی
۵۴۲	۶۰۹	۱۱۵۱	۳۸۹	۴۷۴	۸۶۳	۶۲۸	۶۷۱	۱۲۹۹ دامپزشکی
۶۵	۴۹	۱۱۴	.	.	.	۱۲۸۰	۹۵۷	۲۲۳۷ هنر

(۱) آمار دانشگاه آزاد اسلامی را به استثنای سال تحصیلی ۱۳۸۵-۸۶ شامل می‌شود.

(۲) آمار دانشگاه جامع علمی کاربردی را شامل نمی‌شود.

ماخذ- وزارت علوم، تحقیقات و فناوری. موسسه پژوهش و برنامه‌ریزی آموزش عالی.

نمودار ۲-۱۷- تعداد دانشجویان دوره های مختلف تحصیلی موسسات آموزش عالی بر حسب گروه
عمده رشته تحصیلی ۹۹-۱۳۹۸



(مبنا: جدول ۲۵-۱۷)

۱۷-۲۶- دانشجویان دوره‌های مختلف تحصیلی موسسات آموزش عالی^(۱) به تفکیک نوع

وابستگی به دستگاه اجرایی برحسب جنس

کاردانی (فوق دیپلم)			جمع			سال تحصیلی و دانشگاه/ موسسه آموزش عالی
زن	مرد	مرد و زن	زن	مرد	مرد و زن	
۸۵۰۱	۱۲۶۹۹	۲۱۲۰۰	۳۹۲۴۳	۳۷۱۴۹	۷۶۳۹۲ ^(۲) ۱۳۸۰-۸۱
۱۷۰۲۳	۲۸۱۳۲	۴۵۱۵۵	۶۹۷۳۱	۶۹۵۴۹	۱۳۹۲۸۰ ^(۲) ۱۳۸۵-۸۶
۲۰۸۱۷	۴۱۴۷۸	۶۲۲۹۵	۱۱۷۳۳۴	۱۳۳۵۳۵	۲۵۰۸۶۹ ۱۳۹۰-۹۱
۱۳۳۱۸	۳۱۹۱۸	۴۵۲۳۶	۱۰۱۰۹۹	۱۲۰۹۳۴	۲۲۲۰۳۳ ۱۳۹۴-۹۵
۱۲۳۰۵	۲۹۴۷۴	۴۱۷۷۹	۹۵۹۳۱	۱۱۶۲۳۳	۲۱۲۱۶۴ ۱۳۹۵-۹۶
۱۱۴۳۹	۲۷۲۹۱	۳۸۷۳۰	۸۶۶۲۹	۱۰۶۴۰۴	۱۹۳۰۳۳ ۱۳۹۶-۹۷
۸۲۸۱	۱۸۹۹۶	۲۷۲۷۷	۷۸۴۰۹	۹۲۱۸۷	۱۷۰۵۹۶ ۱۳۹۷-۹۸
۶۸۳۸	۱۴۵۶۹	۲۱۴۰۷	۷۳۷۸۹	۸۱۸۹۴	۱۵۵۶۸۳ ۱۳۹۸-۹۹
دانشگاه‌ها و موسسات آموزش عالی						
۱۰۶	۹۹	۲۰۵	۱۳۹۳۵	۱۱۷۷۸	۲۵۷۱۳ وزارت علوم، تحقیقات و فناوری
.	.	.	۹۵۷۸	۵۶۰۸	۱۵۱۸۶ دانشگاه پیام نور
۹۹۸	۲۷۱۷	۳۷۱۵	۲۰۰۲	۵۴۵۱	۷۴۵۳ دانشگاه جامع علمی و کاربردی
۳۰۸۰	۵۹۶۸	۹۰۴۸	۵۲۳۷	۹۲۲۵	۱۴۴۶۲ دانشگاه فنی و حرفه‌ای
.	.	.	۹۹۹	۱۴۶۱	۲۴۶۰ دانشگاه فرهنگیان
دانشگاه‌ها و موسسه آموزش عالی وزارت						
.	۸۰	۸۰	۶۷۰۵	۴۷۳۵	۱۱۴۴۰ بهداشت، درمان و آموزش پزشکی
دانشگاه‌ها و موسسه آموزش عالی سایر						
.	.	.	۱۵۹	۸۱۸	۹۷۷ دستگاه‌های اجرایی
۱۷۹۰	۴۳۰۵	۶۰۹۵	۱۹۵۲۳	۲۳۷۵۶	۴۳۲۷۹ دانشگاه آزاد اسلامی
موسسات آموزش عالی غیردولتی -						
۸۶۴	۱۴۰۰	۲۲۶۴	۱۵۶۵۱	۱۹۰۶۲	۳۴۷۱۳ غیرانتفاعی

۲۶-۱۷- دانشجویان دوره‌های مختلف تحصیلی موسسات آموزش عالی^(۱) به تفکیک نوع

وابستگی به دستگاه اجرایی برحسب جنس (دنباله)

کارشناسی ارشد(فوق لیسانس)			کارشناسی(لیسانس)			سال تحصیلی و دانشگاه/موسسه آموزش عالی
زن	مرد	مرد و زن	زن	مرد	مرد و زن	
۳۷۵	۱۱۰۳	۱۴۷۸	۲۹۴۸۷	۲۲۵۵۵	۵۲۰۴۲ ^(۲) ۱۳۸۰-۸۱
۱۱۲۰	۱۹۵۳	۳۰۷۳	۵۰۵۳۵	۳۸۶۴۷	۸۹۱۸۲ ^(۲) ۱۳۸۵-۸۶
۱۰۰۰۴	۱۰۵۰۳	۲۰۵۰۷	۸۴۵۲۸	۸۰۰۶۹	۱۶۴۵۹۷ ۱۳۹۰-۹۱
۱۹۱۰۸	۲۱۷۰۶	۴۰۸۱۴	۶۴۱۹۳	۶۲۷۹۴	۱۲۶۹۸۷ ۱۳۹۴-۹۵
۲۰۳۸۵	۲۲۵۴۸	۴۲۹۳۳	۵۷۰۶۵	۵۷۸۳۸	۱۱۴۹۰۳ ۱۳۹۵-۹۶
۱۷۷۳۴	۱۹۸۳۳	۳۷۵۶۷	۵۱۵۳۵	۵۲۸۷۰	۱۰۴۴۰۵ ۱۳۹۶-۹۷
۱۴۵۶۳	۱۷۰۳۲	۳۱۵۹۵	۴۹۳۰۳	۴۹۴۰۵	۹۸۷۰۸ ۱۳۹۷-۹۸
۱۱۵۶۴	۱۳۴۶۴	۲۵۰۲۸	۴۹۱۹۷	۴۷۱۷۵	۹۶۳۷۲ ۱۳۹۸-۹۹
						دانشگاه‌ها و موسسات آموزش عالی
۲۸۵۵	۲۷۸۰	۵۶۳۵	۱۰۰۳۴	۷۸۱۶	۱۷۸۵۰ وزارت علوم، تحقیقات و فناوری
۷۴۵	۷۵۲	۱۴۹۷	۸۸۳۳	۴۸۵۶	۱۳۶۸۹ دانشگاه پیام نور
.	.	.	۱۰۰۴	۲۷۳۴	۳۷۳۸ دانشگاه جامع علمی و کاربردی
.	.	.	۲۱۵۷	۳۲۵۷	۵۴۱۴ دانشگاه فنی و حرفه‌ای
۱۳	۱۰	۲۳	۹۸۶	۱۴۵۱	۲۴۳۷ دانشگاه فرهنگیان
						دانشگاه‌ها و موسسه آموزش عالی وزارت
۷۹۴	۳۶۹	۱۱۶۳	۳۲۳۸	۱۹۰۶	۵۱۴۴ بهداشت، درمان و آموزش پزشکی
						دانشگاه‌ها و موسسه آموزش عالی سایر
۵۹	۱۴۴	۲۰۳	۱۰۰	۶۷۴	۷۷۴ دستگاه‌های اجرایی
۳۴۵۶	۴۱۶۶	۷۶۲۲	۱۱۷۱۷	۱۲۱۰۶	۲۳۸۲۳ دانشگاه آزاد اسلامی
						موسسات آموزش عالی غیردولتی -
۳۶۴۲	۵۲۴۳	۸۸۸۵	۱۱۱۲۸	۱۲۳۷۵	۲۳۵۰۳ غیرانتفاعی

۱۷-۲۶- دانشجویان دوره‌های مختلف تحصیلی موسسات آموزش عالی^(۱) به تفکیک نوع وابستگی به دستگاه اجرایی بر حسب جنس (دنباله)

دکترای تخصصی			دکترای حرفه‌ای			سال تحصیلی و دانشگاه/موسسه آموزش عالی
زن	مرد	مرد و زن	زن	مرد	مرد و زن	
۵۵	۷۸	۱۳۳	۸۲۵	۷۱۴	۱۵۳۹ ^(۲) ۱۳۸۰-۸۱
۹۵	۱۹۱	۲۸۶	۹۵۸	۶۲۶	۱۵۸۴ ^(۲) ۱۳۸۵-۸۶
۴۳۸	۵۴۰	۹۷۸	۱۵۴۷	۹۴۵	۲۴۹۲ ۱۳۹۰-۹۱
۱۶۹۳	۲۳۱۲	۴۰۰۵	۲۷۸۷	۲۲۰۴	۴۹۹۱ ۱۳۹۴-۹۵
۲۶۰۱	۳۶۱۹	۶۲۲۰	۳۵۷۵	۲۷۵۴	۶۳۲۹ ۱۳۹۵-۹۶
۲۹۱۰	۳۹۶۱	۶۸۷۱	۳۰۱۱	۲۴۴۹	۵۴۶۰ ۱۳۹۶-۹۷
۳۱۳۳	۴۱۴۰	۷۲۷۳	۳۱۲۹	۲۶۱۴	۵۷۴۳ ۱۳۹۷-۹۸
۳۱۳۶	۳۹۰۶	۷۰۳۲	۳۰۶۴	۲۷۱۰	۵۸۴۴ ۱۳۹۸-۹۹
						دانشگاه‌ها و موسسات آموزش عالی
۹۴۰	۱۰۸۳	۲۰۲۳ وزارت علوم، تحقیقات و فناوری
. دانشگاه پیام نور
. دانشگاه جامع علمی و کاربردی
. دانشگاه فنی و حرفه‌ای
. دانشگاه فرهنگیان
						دانشگاه‌ها و موسسه آموزش عالی وزارت
۶۲۶	۴۶۷	۱۰۹۳	۲۰۴۷	۱۹۱۳	۳۹۶۰ بهداشت، درمان و آموزش پزشکی
						دانشگاه‌ها و موسسه آموزش عالی سایر
. دستگاه‌های اجرایی
۱۵۴۳	۲۳۱۲	۳۸۵۵	۱۰۱۷	۸۶۷	۱۸۸۴ دانشگاه آزاد اسلامی
						موسسات آموزش عالی غیردولتی -
۱۷	۴۴	۶۱ غیرانتفاعی

(۱) آمار دانشگاه آزاد اسلامی را به استثنای سال تحصیلی ۱۳۸۵-۸۶ شامل می‌شود.

(۲) آمار دانشگاه جامع علمی کاربردی را شامل نمی‌شود.

ماخذ- وزارت علوم، تحقیقات و فناوری. موسسه پژوهش و برنامه‌ریزی آموزش عالی.

۲۷- دانشجویان دوره‌های مختلف تحصیلی موسسات آموزش عالی برحسب شهرستان

و جنس: سال تحصیلی ۹۹-۱۳۹۸

کارشناسی (لیسانس)			کاردانی (فوق دیپلم)			جمع کل			شهرستان
زن	مرد	جمع	زن	مرد	جمع	زن	مرد	جمع	
۴۹۱۹۷	۴۷۱۷	۹۶۳۷۲	۶۸۳	۱۴۵۶۹	۲۱۴۰۷	۷۳۷۸	۸۱۸۹	۱۵۵۶۸۳	کل استان
۶۶۴۵	۵۹۹۵	۱۲۶۴۰	۱۲۷	۱۴۵۸	۲۷۳۳	۹۴۵۹	۹۳۸۸	۱۸۸۴۷	آمل
۸۷۰۸	۸۵۲۶	۱۷۲۳۴	۲۰۳	۲۴۰۲	۴۴۳۳	۱۴۲۳۱	۱۵۴۴۵	۲۹۶۷۶	بابل
۶۳۵۱	۳۲۰۶	۹۵۵۷	۴۵	۹۹	۱۴۴	۸۵۳۸	۵۰۴۸	۱۳۵۸۶	بابلسر
۲۲۱۴	۲۶۹۸	۴۹۱۲	۱۹۱	۷۱۴	۹۰۵	۲۷۷۵	۳۸۵۶	۶۶۳۱	بهشهر
۲۶۲۰	۲۰۸۰	۴۷۰۰	۲۶۸	۵۷۷	۸۴۵	۴۱۴۴	۳۶۱۲	۷۷۵۶	تنکابن
۲۶۳	۷۸۸	۱۰۵۱	۲۳	۲۸۰	۳۰۳	۲۹۹	۱۱۵۹	۱۴۵۸	جویبار
۱۸۳۵	۱۹۸۳	۳۸۱۸	۲۷۲	۳۱۶	۵۸۸	۲۹۷۰	۳۶۰۵	۶۵۷۵	چالوس
۱۷۸۲	۱۶۷۹	۳۴۶۱	۸۴	۶۸۶	۷۷۰	۲۵۶۳	۳۰۳۳	۵۵۹۶	رامسر
۱۱۰۸۶	۸۸۳۴	۱۹۹۲۰	۱۵۷	۳۸۹۲	۵۴۶۶	۱۷۳۴۰	۱۷۰۴۷	۳۴۳۸۷	ساری
۲۴۴	۵۸۷	۸۳۱	۵۶	۲۳۵	۲۹۱	۳۳۱	۹۲۲	۱۲۵۳	سوادکوه
.	سوادکوه شمالی
۲۵	۱۵۳	۱۷۸	۲۰	۱۳۶	۱۵۶	۴۵	۲۸۹	۳۳۴	سیمرغ
۱۶	۲۲۹	۲۴۵	۱۷	۱۲۶	۱۴۳	۳۳	۳۵۵	۳۸۸	عباس آباد
۶۸	۶۲	۱۳۰	۲	۹	۱۱	۱۱۶	۱۳۸	۲۵۴	فریدونکنار
۳۵۷۵	۴۲۴۲	۷۸۱۷	۳۴۴	۸۹۲	۱۲۳۶	۴۹۵۶	۶۹۲۷	۱۱۸۸۳	قائم شهر
۵۱	۱۴۴	۱۹۵	۳۲	۱۶۰	۱۹۲	۸۳	۳۰۴	۳۸۷	کلاردشت
۲۴	۱۰۴	۱۲۸	۵	۵۸	۶۳	۳۱	۲۴۳	۲۷۴	گلوگاه
۶۰۰	۱۷۴۷	۲۳۴۷	۱۱۱	۱۱۳۰	۱۲۴۱	۹۶۸	۳۲۱۱	۴۱۷۹	محمودآباد
.	میاندورود
۷۸۳	۷۹۵	۱۵۷۸	۶۹	۳۳۱	۴۰۰	۹۵۵	۱۲۲۰	۲۱۷۵	نکا
۱۱۸۴	۱۴۳۳	۲۶۱۷	۱۰۲	۳۸۰	۴۸۲	۲۱۷۸	۳۰۳۸	۵۲۱۶	نور
۱۱۲۳	۱۸۹۰	۳۰۱۳	۳۱۷	۶۸۸	۱۰۰۵	۱۷۷۴	۳۰۵۴	۴۸۲۸	نوشهر

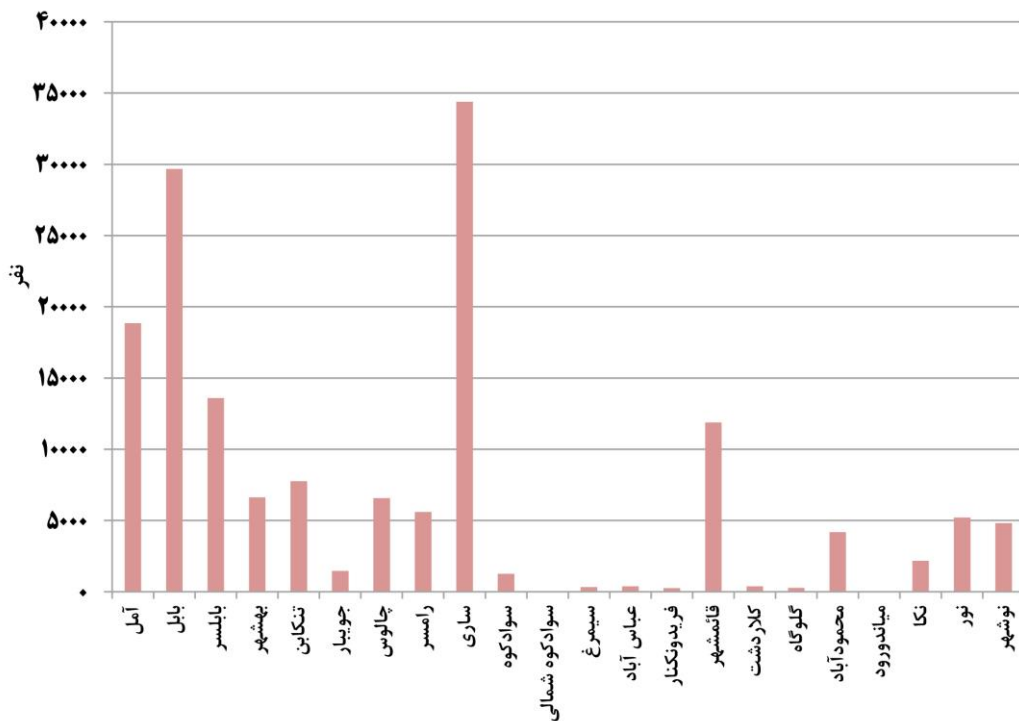
۱۷-۲۷- دانشجویان دوره‌های مختلف تحصیلی موسسات آموزش عالی برحسب شهرستان

و جنس: سال تحصیلی ۹۹-۱۳۹۸ (دنباله)

دکترای تخصصی			دکترای حرفه‌ای			کارشناسی ارشد (فوق لیسانس)			شهرستان
زن	مرد	جمع	زن	مرد	جمع	زن	مرد	جمع	
۳۱۲۶	۳۹۰۶	۷۰۳۲	۳۰۶۴	۲۷۸۰	۵۸۴۴	۱۱۵۶۴	۱۳۴۶۴	۲۵۰۲۸	کل استان
۲۶۵	۴۰۷	۶۷۲	۱۵۵	۸۲	۲۳۷	۱۱۱۹	۱۴۴۶	۲۵۶۵	آمل
۵۴۱	۷۱۷	۱۲۵۸	۱۱۸۶	۱۲۰۰	۲۳۸۶	۱۷۶۵	۲۶۰۰	۴۳۶۵	بابل
۴۵۹	۴۵۹	۹۱۸	.	.	.	۱۶۸۳	۱۲۸۴	۲۹۶۷	بابلسر
.	۳۷۰	۴۴۴	۸۱۴	بهشهر
۲۳۴	۱۴۶	۳۸۰	۲۱۰	۱۳۷	۳۴۷	۸۱۲	۶۷۲	۱۴۸۴	تنکابن
.	۱۳	۹۱	۱۰۴	جویبار
۱۳۹	۳۳۶	۴۷۵	.	.	.	۷۲۴	۹۷۰	۱۶۹۴	چالوس
.	.	.	۳۹۲	۳۱۱	۷۰۳	۳۰۵	۳۵۷	۶۶۲	رامسر
۱۰۶۸	۱۱۸۱	۲۲۴۹	۱۱۲۱	۱۰۵۰	۲۱۷۱	۲۴۹۱	۲۰۹۰	۴۵۸۱	ساری
۳	.	۳	.	.	.	۲۸	۱۰۰	۱۲۸	سوادکوه
.	سوادکوه شمالی
.	سیمرغ
.	عباس آباد
.	۴۶	۶۷	۱۱۳	فریدونکنار
۲۱۱	۴۰۲	۶۱۳	.	.	.	۸۲۶	۱۳۹۱	۲۲۱۷	قائم شهر
.	کلاردشت
.	۲	۸۱	۸۳	گلوگاه
.	۲۵۷	۳۳۴	۵۹۱	محمودآباد
.	میانرود
.	۱۰۳	۹۴	۱۹۷	نکا
۲۰۶	۲۵۸	۴۶۴	.	.	.	۶۸۶	۹۶۷	۱۶۵۳	نور
.	۳۳۴	۴۷۶	۸۱۰	نوشهر

ماخذ- وزارت علوم، تحقیقات و فناوری. موسسه پژوهش و برنامه‌ریزی آموزش عالی.

نمودار ۳-۱۷- تعداد دانشجویان موسسات آموزش عالی بر حسب شهرستان ۹۹-۱۳۹۸



(منبع: جدول ۲۷-۱۷)

۱۷-۲۸- دانش آموختگان دوره‌های مختلف تحصیلی موسسات آموزش عالی برحسب گروه

عمده رشته تحصیلی و جنس

کارشناسی (لیسانس)			کاردانی (فوق دیپلم)			جمع کل			سال تحصیلی و گروه عمده رشته تحصیلی
زن	مرد	جمع	زن	مرد	جمع	زن	مرد	جمع	
... ۱۳۷۹-۸۰
... ۱۳۸۴-۸۵
... ۱۳۸۹-۹۰
۱۳۸۷۶	۱۵۲۱۴	۲۹۰۹۰	۴۳۲۷	۸۳۴۸	۱۲۶۷۵	۲۰۸۲۲	۲۶۵۰۹	۴۷۳۳۱ ۱۳۹۳-۹۴
۱۳۳۴۶	۱۵۴۷۷	۲۸۸۲۳	۳۹۶۶	۹۲۳۸	۱۳۲۰۴	۲۰۴۰۰	۲۸۴۴۲	۴۸۸۴۲ ۱۳۹۴-۹۵
۱۰۴۸۸	۱۳۵۲۵	۲۴۰۱۳	۳۰۸۹	۷۰۷۳	۱۰۱۶۲	۱۸۵۰۳	۲۶۷۴۱	۴۵۲۴۴ ۱۳۹۵-۹۶
۹۱۳۷	۱۱۸۷۹	۲۱۰۱۶	۲۶۷۵	۶۲۷۴	۸۹۴۹	۱۶۵۷۶	۲۳۸۲۶	۴۰۴۰۲ ۱۳۹۶-۹۷
۱۰۵۱	۱۰۳۳۳	۱۱۳۸۱	۲۷۵۸	۵۸۱۹	۸۵۷۷	۱۴۵۱۸	۲۰۷۱۲	۳۵۲۳۰ ۱۳۹۷-۹۸
۷۹۴	۲۹۱	۱۰۸۵	۲۰	۲۰	۴۰	۱۲۶۷	۵۵۶	۱۸۲۳ پزشکی
۴۳۶۳	۵۰۵۱	۹۴۱۴	۱۲۷۱	۲۳۱۰	۳۵۸۱	۷۷۴۹	۹۸۱۴	۱۷۵۶۳ علوم انسانی
۶۴۷	۱۷۹	۸۲۶	۲	۷	۹	۹۲۰	۳۵۳	۱۲۷۳ علوم پایه
۱۰۱۶	۳۸۲۹	۴۸۴۵	۴۳۸	۲۵۵۶	۲۹۹۴	۱۷۷۸	۷۶۲۴	۹۴۰۲ فنی و مهندسی ..
۲۹۹	۳۵۳	۶۵۲	۵۳	۳۶۸	۴۲۱	۶۱۵	۹۸۲	۱۵۹۷ کشاورزی و دامپزشکی
۹۳۲	۶۲۹	۱۵۶۱	۹۷۴	۵۵۸	۱۵۳۲	۲۱۸۹	۱۳۸۳	۳۵۷۲ هنر

دکترای تخصصی			دکترای حرفه‌ای			کارشناسی ارشد (فوق لیسانس)			سال تحصیلی و گروه عمده رشته تحصیلی
زن	مرد	جمع	زن	مرد	جمع	زن	مرد	جمع	
... ۱۳۷۹-۸۰
... ۱۳۸۴-۸۵
... ۱۳۸۹-۹۰
۸۴	۱۰۰	۱۸۴	۱۱۶	۷۲	۱۸۸	۲۴۱۹	۲۷۷۵	۵۱۹۴ ۱۳۹۳-۹۴
۷۱	۷۵	۱۴۶	۹۴	۹۸	۱۹۲	۲۹۲۳	۳۵۵۴	۶۴۷۷ ۱۳۹۴-۹۵
۱۴۷	۲۱۸	۳۶۵	۲۳۵	۱۶۲	۳۹۷	۴۵۴۴	۵۷۶۳	۱۰۳۰۷ ۱۳۹۵-۹۶
۲۰۸	۲۵۱	۴۵۹	۲۱۰	۱۴۸	۳۵۸	۴۳۴۶	۵۲۷۴	۹۶۲۰ ۱۳۹۶-۹۷
۲۳۹	۲۸۳	۵۲۱	۲۹۷	۱۶۶	۴۶۳	۳۱۷۳	۴۱۱۳	۷۲۸۶ ۱۳۹۷-۹۸
۹۱	۶۸	۱۵۹	۲۷۲	۱۴۴	۴۱۶	۹۰	۳۳	۱۲۳ پزشکی
۵۲	۸۴	۱۳۶	.	.	.	۲۰۶۳	۲۳۶۹	۴۴۳۲ علوم انسانی
۴۱	۳۴	۷۵	.	.	.	۲۳۰	۱۳۳	۳۶۳ علوم پایه
۸	۳۸	۴۶	.	.	.	۳۱۶	۱۲۰۱	۱۵۱۷ فنی و مهندسی ..
۴۷	۵۸	۱۰۵	۲۵	۲۲	۴۷	۱۹۱	۱۸۱	۳۷۲ کشاورزی و دامپزشکی
.	۲۸۳	۱۹۶	۴۷۹ هنر

ماخذ- وزارت علوم، تحقیقات و فناوری. موسسه پژوهش و برنامه‌ریزی آموزش عالی.

۲۹-۱۷- دانش آموختگان دوره‌های مختلف تحصیلی موسسات آموزش عالی به تفکیک نوع

وابستگی به دستگاه اجرایی بر حسب جنس

کاردانی(فوق دیپلم)			جمع			سال تحصیلی و دانشگاه/ موسسه آموزش عالی
زن	مرد	جمع	زن	مرد	جمع	
...۱۳۷۹-۸۰ ^(۱و۲)
... ۱۳۸۴-۸۵
... ۱۳۸۹-۹۰
۴۳۲۷	۸۳۴۸	۱۲۶۷۵	۲۰۸۲۲	۲۶۵۰۹	۴۷۳۳۱ ۱۳۹۳-۹۴
۳۹۶۶	۹۲۳۸	۱۳۲۰۴	۲۰۴۰۰	۲۸۴۴۲	۴۸۸۴۲ ۱۳۹۴-۹۵
۳۰۸۹	۷۰۷۳	۱۰۱۶۲	۱۸۵۰۳	۲۶۷۴۱	۴۵۲۴۴ ۱۳۹۵-۹۶
۲۶۷۵	۶۲۷۴	۸۹۴۹	۱۶۵۷۶	۲۳۸۲۶	۴۰۴۰۲ ۱۳۹۶-۹۷
۲۷۵۸	۵۸۱۹	۸۵۷۷	۱۴۵۱۸	۲۰۷۱۲	۳۵۲۳۰ ۱۳۹۷-۹۸
						دانشگاه ها و موسسات آموزش عالی
۰	۶	۶	۲۳۶۵	۱۵۴۸	۳۹۱۳ وزارت علوم، تحقیقات و فناوری
۳۴	۵۱	۸۵	۱۳۰۵	۱۰۶۷	۲۳۷۲ دانشگاه پیام نور
۸۳۰	۲۴۰۱	۳۲۳۱	۱۵۱۵	۴۷۷۲	۶۲۸۷ دانشگاه جامع علمی و کاربردی
۸۹۲	۱۵۵۸	۲۴۵۰	۱۲۱۶	۲۰۷۸	۳۲۹۴ دانشگاه فنی و حرفه‌ای
۰	۰	۰	۵۲	۱۳۴	۱۸۶ دانشگاه فرهنگیان
						دانشگاه‌ها و موسسه آموزش عالی وزارت
۲۰	۲۰	۴۰	۱۰۵۶	۵۵۳	۱۶۰۹ بهداشت، درمان و آموزش پزشکی
						دانشگاه‌ها و موسسه آموزش عالی سایر
۲	۰	۲	۶۲	۲۱۰	۲۷۲ دستگاه‌های اجرایی
۴۷۷	۱۰۹۲	۱۵۶۹	۳۶۵۳	۵۷۰۵	۹۳۵۸ دانشگاه آزاد اسلامی
						موسسات آموزش عالی غیر دولتی -
۵۰۳	۶۹۱	۱۱۹۴	۳۲۹۴	۴۶۴۵	۷۹۳۹ غیرانتفاعی

۱۷-۲۹- دانش آموختگان دوره‌های مختلف تحصیلی موسسات آموزش عالی به تفکیک نوع

وابستگی به دستگاه اجرایی بر حسب جنس (دنباله)

کارشناسی ارشد(فوق لیسانس)			کارشناسی(لیسانس)			سال تحصیلی و دانشگاه/موسسه آموزش عالی
زن	مرد	جمع	زن	مرد	جمع	
...۱۳۷۹-۸۰ ^(۱و۲)
... ۱۳۸۴-۸۵
... ۱۳۸۹-۹۰
۲۱۹۰	۲۲۹۸	۴۴۸۸	۱۵۷۴۷	۱۸۳۳۰	۳۴۰۷۷ ۱۳۹۲-۹۳
۲۴۱۹	۲۷۷۵	۵۱۹۴	۱۳۸۷۶	۱۵۲۱۴	۲۹۰۹۰ ۱۳۹۳-۹۴
۲۹۲۳	۳۵۵۴	۶۴۷۷	۱۳۳۴۶	۱۵۴۷۷	۲۸۸۲۳ ۱۳۹۴-۹۵
۴۵۴۴	۵۷۶۳	۱۰۳۰۷	۱۰۴۸۸	۱۳۵۲۵	۲۴۰۱۳ ۱۳۹۵-۹۶
۴۳۴۶	۵۲۷۴	۹۶۲۰	۹۱۳۷	۱۱۸۷۹	۲۱۰۱۶ ۱۳۹۶-۹۷
۱۰۵۱	۱۰۳۳۲	۱۱۳۸۳	۱۰۵۱	۱۰۳۳۲	۱۱۳۸۳ ۱۳۹۶-۹۷
دانشگاه‌ها و موسسات آموزش عالی						
۱۵۶۹	۸۶۰	۲۴۲۹	۱۵۶۹	۸۶۰	۲۴۲۹ وزارت علوم، تحقیقات و فناوری
۱۰۸۴	۷۹۷	۱۸۸۱	۱۰۸۴	۷۹۷	۱۸۸۱ دانشگاه پیام نور
۶۸۵	۲۳۷۱	۳۰۵۶	۶۸۵	۲۳۷۱	۳۰۵۶ دانشگاه جامع علمی و کاربردی
۳۲۴	۵۲۰	۸۴۴	۳۲۴	۵۲۰	۸۴۴ دانشگاه فنی و حرفه‌ای
۵۱	۱۲۷	۱۷۸	۵۱	۱۲۷	۱۷۸ دانشگاه فرهنگیان
دانشگاه‌ها و موسسه آموزش عالی وزارت						
۵۸۰	۲۸۸	۸۶۸	۵۸۰	۲۸۸	۸۶۸ بهداشت، درمان و آموزش پزشکی
دانشگاه‌ها و موسسه آموزش عالی سایر						
۲۹	۱۹۲	۲۲۱	۲۹	۱۹۲	۲۲۱ دستگاه‌های اجرایی
۱۸۴۸	۲۴۶۵	۴۳۱۳	۱۸۴۸	۲۴۶۵	۴۳۱۳ دانشگاه آزاد اسلامی
موسسات آموزش عالی غیر دولتی -						
۱۸۸۱	۲۷۱۲	۴۵۹۳	۱۸۸۱	۲۷۱۲	۴۵۹۳ غیرانتفاعی

۲۹-۱۷- دانش آموختگان دوره‌های مختلف تحصیلی موسسات آموزش عالی به تفکیک نوع

وابستگی به دستگاه اجرایی برحسب جنس (دنباله)

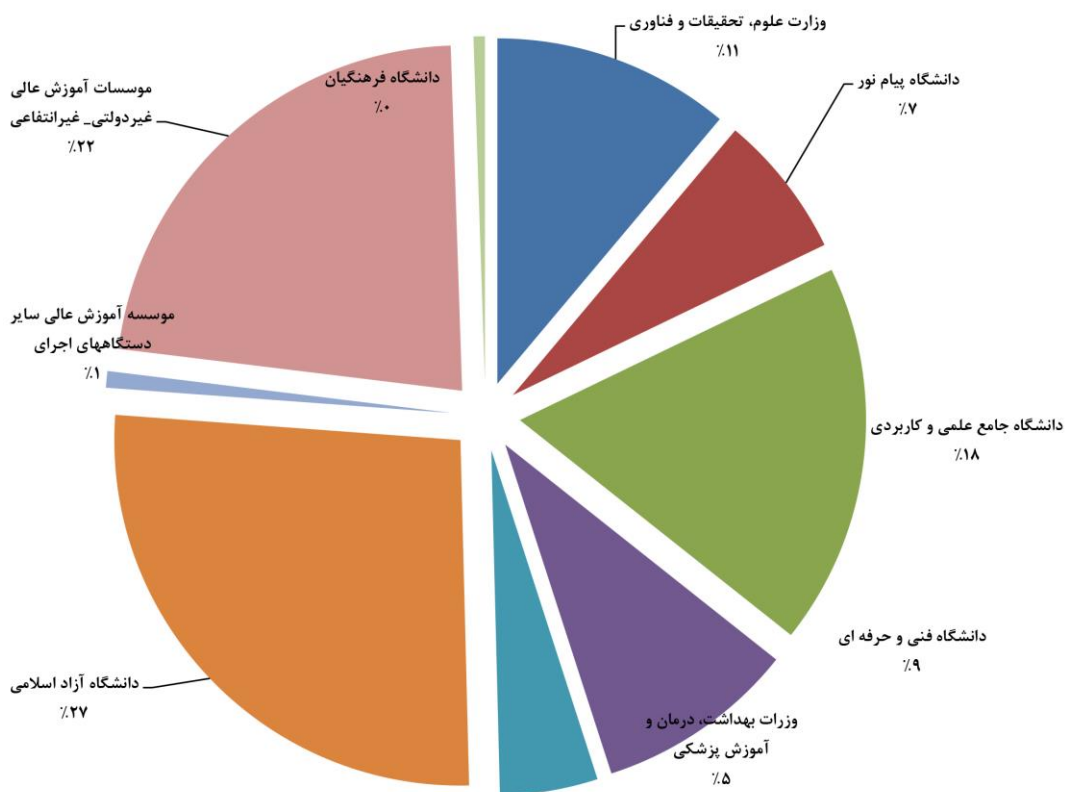
دکترای تخصصی			دکترای حرفه‌ای			سال تحصیلی و دانشگاه/موسسه آموزش عالی
زن	مرد	جمع	زن	مرد	جمع	
...۱۳۷۹-۸۰ ^(۱و۲)
...۱۳۸۴-۸۵
...۱۳۸۹-۹۰
۸۴	۱۰۰	۱۸۴	۱۱۶	۷۲	۱۸۸۱۳۹۳-۹۴
۷۱	۷۵	۱۴۶	۹۴	۹۸	۱۹۲۱۳۹۴-۹۵
۱۴۷	۲۱۸	۳۶۵	۲۳۵	۱۶۲	۳۹۷۱۳۹۵-۹۶
۲۰۸	۲۵۱	۴۵۹	۲۱۰	۱۴۸	۳۵۸۱۳۹۶-۹۷
۲۹۷	۱۶۶	۴۶۳	۳۱۷۳	۴۱۱۳	۷۲۸۶۱۳۹۷-۹۸
						دانشگاه‌ها و موسسات آموزش عالی
.	.	.	۶۹۰	۵۳۲	۱۲۲۲وزارت علوم، تحقیقات و فناوری
.	.	.	۱۸۷	۲۱۹	۴۰۶دانشگاه پیام نور
.دانشگاه جامع علمی و کاربردی
.دانشگاه فنی و حرفه‌ای
.	.	.	۱	۷	۸دانشگاه فرهنگیان
						دانشگاه‌ها و موسسه آموزش عالی وزارت
۲۶۴	۱۴۱	۴۰۵	۱۰۱	۳۶	۱۳۷بهداشت، درمان و آموزش پزشکی
						دانشگاه‌ها و موسسه آموزش عالی سایر
.	.	.	۳۱	۱۸	۴۹دستگاه‌های اجرایی
۳۳	۲۵	۵۸	۱۲۵۵	۲۰۶۱	۳۳۱۶دانشگاه آزاد اسلامی
						موسسات آموزش عالی غیر دولتی -
.	.	.	۹۰۸	۱۲۴۰	۲۱۴۸غیرانتفاعی

(۱) آمار دانشگاه آزاد اسلامی را به استثنای سال تحصیلی ۱۳۸۵-۸۶ شامل می‌شود.

(۲) آمار دانشگاه جامع علمی کاربردی را شامل نمی‌شود.

ماخذ- وزارت علوم، تحقیقات و فناوری. موسسه پژوهش و برنامه‌ریزی آموزش عالی.

نمودار ۴-۱۷- دانش آموختگان موسسات آموزش عالی به تفکیک نوع وابستگی به
دستگاه اجرایی ۹۸-۱۳۹۷



(مبنا: جدول ۲۹-۱۷)

۳۰-۱۷- دانش آموختگان دوره‌های مختلف تحصیلی موسسات آموزش عالی برحسب

شهرستان و جنس: سال تحصیلی ۹۸-۱۳۹۷

کارشناسی(لیسانس)			کاردانی(فوق دیپلم)			جمع کل			شهرستان
زن	مرد	جمع	زن	مرد	جمع	زن	مرد	جمع	
۱۰۵۱	۱۰۳۳۲	۱۱۳۸۱	۲۷۵۱	۵۸۱۹	۸۵۷۷	۱۴۵۱۸	۲۰۷۱۲	۳۵۲۳۰	کل استان
۱۰۶۸	۱۴۶۳	۲۵۳۱	۴۱۷	۷۱۸	۱۱۳۵	۱۷۴۸	۲۵۷۰	۴۳۱۸	آمل
۱۲۶۱	۱۵۱۹	۲۷۸۰	۷۶۵	۸۶۴	۱۶۲۹	۲۵۷۱	۳۱۲۸	۵۶۹۹	بابل
۱۱۱۲	۴۹۷	۱۶۰۹	۱۹	۴۱	۶۰	۱۶۷۲	۹۲۴	۲۵۹۶	بایلسر
۲۴۶	۳۶۲	۶۰۸	۱۱۷	۲۴۱	۳۵۸	۴۳۷	۷۵۲	۱۱۸۹	بهشهر
۴۶۵	۷۹۹	۱۲۶۴	۱۹۳	۵۴۲	۷۳۵	۸۹۶	۱۶۳۲	۲۵۲۸	تنکابن
۴۷	۱۵۰	۱۹۷	۹	۵۶	۶۵	۶۰	۲۰۶	۲۶۶	جویبار
۴۶۶	۵۰۵	۹۷۱	۱۰۲	۲۲۶	۳۲۸	۸۵۷	۱۲۲۹	۲۰۸۶	چالوس
۳۴۸	۳۶۳	۷۱۱	۳۰	۲۳۷	۲۶۷	۴۹۵	۶۸۹	۱۱۸۴	رامسر
۱۶۱۲	۱۸۰۰	۳۴۱۲	۶۴۷	۱۶۸۱	۲۳۲۸	۳۱۶۴	۴۲۸۰	۷۴۴۴	ساری
۴۲	۱۷۳	۲۱۵	۱۲	۱۰۳	۱۱۵	۶۹	۳۰۹	۳۷۸	سوادکوه
.	سوادکوه شمالی...
۱۴	۹۰	۱۰۴	۱۶	۸۳	۹۹	۳۰	۱۷۳	۲۰۳	سیمرغ
۴	۱۴۰	۱۴۴	۱۹	۱۷۲	۱۹۱	۲۳	۳۱۲	۳۳۵	عباس آباد
۷	۲۹	۳۶	۳	۱۱	۱۴	۱۲	۵۶	۶۸	فریدونکنار
۵۶۸	۱۰۷۲	۱۶۴۰	۹۶	۲۱۲	۳۰۸	۹۵۰	۱۸۱۰	۲۷۶۰	قائم شهر
۳۶	۱۴۴	۱۸۰	۵۸	۱۳۷	۱۹۵	۹۴	۲۸۱	۳۷۵	کلاردشت
۵	۳۴	۳۹	.	۸	۸	۶	۵۹	۶۵	گلوگاه
۱۴۷	۳۰۲	۴۴۹	۵۰	۲۰۷	۲۵۷	۳۵۵	۶۵۳	۱۰۰۸	محمودآباد
.	میاندورود
۱۴۸	۱۱۳	۲۶۱	۱۰	۳۴	۴۴	۱۶۵	۱۵۸	۳۲۳	نکا
۲۵۰	۳۷۴	۶۲۴	۸۶	۱۵۱	۲۳۷	۵۳۹	۸۸۴	۱۴۲۳	نور
۲۰۵	۴۰۳	۶۰۸	۱۰۹	۹۵	۲۰۴	۳۷۵	۶۰۷	۹۸۲	نوشهر

شهرستان و جنس: سال تحصیلی ۹۸-۱۳۹۷ (دنباله)

شهرستان	کارشناسی ارشد(فوق لیسانس)			دکترای حرفه‌ای			دکترای تخصصی		
	جمع	مرد	زن	جمع	مرد	زن	جمع	مرد	زن
کل استان	۷۲۸۶	۴۱۱۳	۳۱۷۳	۶۶۳	۱۶۶	۲۹۷	۵۲۱	۲۸۲	۲۳۹
آمل	۶۳۶	۳۸۱	۲۵۵	۰	۰	۰	۱۶	۸	۸
بابل	۱۰۰۶	۶۰۴	۴۰۲	۱۵۷	۶۴	۹۳	۱۲۷	۷۷	۵۰
بایلسر	۸۰۵	۳۲۱	۴۸۴	۰	۰	۰	۰	۶۵	۵۷
بهشهر	۲۲۳	۱۴۹	۷۴	۰	۰	۰	۰	۰	۰
تنکابن	۵۱۹	۲۸۸	۲۳۱	۳	۲	۱	۷	۱	۶
جویبار	۴	۰	۴	۰	۰	۰	۰	۰	۰
چالوس	۷۸۲	۴۹۴	۲۸۸	۰	۰	۰	۵	۴	۱
رامسر	۱۲۳	۷۳	۵۰	۸۳	۱۶	۶۷	۰	۰	۰
ساری	۱۲۷۲	۶۰۶	۶۶۶	۲۲۰	۸۴	۱۳۶	۲۱۲	۱۰۹	۱۰۳
سوادکوه	۴۸	۳۳	۱۵	۰	۰	۰	۰	۰	۰
سوادکوه شمالی	۰	۰	۰	۰	۰	۰	۰	۰	۰
سیمرغ	۰	۰	۰	۰	۰	۰	۰	۰	۰
عباس‌آباد	۰	۰	۰	۰	۰	۰	۰	۰	۰
فریدونکنار	۱۸	۱۶	۲	۰	۰	۰	۰	۰	۰
قائم‌شهر	۸۱۰	۵۲۴	۲۸۶	۰	۰	۰	۲	۲	۰
کلاردشت	۰	۰	۰	۰	۰	۰	۰	۰	۰
گلوگاه	۱۸	۱۷	۱	۰	۰	۰	۰	۰	۰
محمودآباد	۳۰۲	۱۴۴	۱۵۸	۰	۰	۰	۰	۰	۰
میاندورود	۰	۰	۰	۰	۰	۰	۰	۰	۰
نکا	۱۸	۱۱	۷	۰	۰	۰	۰	۰	۰
نور	۵۳۲	۳۴۳	۱۸۹	۰	۰	۰	۳۰	۱۶	۱۴
نوشهر	۱۷۰	۱۰۹	۶۱	۰	۰	۰	۰	۰	۰

ماخذ- وزارت علوم، تحقیقات و فناوری. موسسه پژوهش و برنامه‌ریزی آموزش عالی.

۳۱-۱۷- مربیان رسمی و پیمانی و مراکز ثابت اداره کل آموزش فنی و حرفه‌ای

سال و شهرستان	مربیان			مراکز ثابت		
	جمع	مرد	زن	جمع	ویژه مردان	ویژه زنان
..... ۱۳۸۰	۲۷۶	۱۲۹	۱۴۷	۲۶	۱۶	۱۰
..... ۱۳۸۵	۳۹۶	۲۴۸	۱۴۸	۱۹	۶	۲
..... ۱۳۹۰	۲۱۵	۱۸۳	۳۲	۱۹	۶	۲
..... ۱۳۹۴	۲۶۸	۱۹۶	۷۲	۲۵	۴	۱
..... ۱۳۹۵	۲۰۲	۱۶۶	۳۶	۲۰	۲	۲
..... ۱۳۹۶	۲۱۴	۱۷۵	۳۹	۲۰	۴	۱
..... ۱۳۹۷	۲۱۴	۱۷۵	۳۹	۲۰	۴	۱
..... ۱۳۹۸	۲۰۴	۱۶۳	۴۱	۲۰	۷	۱
..... آمل	۲۰	۱۸	۲	۱	۰	۰
..... بابل	۲۹	۲۳	۶	۳	۱	۰
..... بایلسر	۹	۸	۱	۱	۰	۰
..... بهشهر	۸	۸	۰	۱	۱	۰
..... تنکابن	۷	۴	۳	۱	۰	۰
..... جویبار	۸	۷	۱	۱	۰	۰
..... چالوس	۰	۰	۰	۰	۰	۰
..... رامسر	۶	۶	۰	۱	۰	۰
..... ساری	۷۰	۴۹	۲۱	۵	۱	۱
..... سوادکوه	۴	۴	۰	۱	۱	۰
..... سوادکوه شمالی	۰	۰	۰	۰	۰	۰
..... سیمرغ	۰	۰	۰	۰	۰	۰
..... عباس آباد	۰	۰	۰	۰	۰	۰
..... فریدونکنار	۲۰	۱۸	۲	۱	۰	۰
..... قائمشهر	۰	۰	۰	۰	۰	۰
..... کلاردشت	۱	۱	۰	۱	۱	۰
..... گلوگاه	۰	۰	۰	۰	۰	۰
..... محمودآباد	۰	۰	۰	۰	۰	۰
..... میاندورود	۹	۷	۲	۱	۰	۰
..... نکا	۴	۳	۱	۱	۱	۰
..... نوشهر	۹	۷	۲	۱	۱	۰

ماخذ- اداره کل آموزش فنی و حرفه‌ای استان مازندران.

۱۷-۳۲- تعداد آموزش دیدگان مراکز ثابت اداره کل آموزش فنی و حرفه‌ای استان برحسب

گروه‌های عمده آموزشی به تفکیک جنس

خدمات		صنعت		آموزش دیدگان			سال و شهرستان
زن	مرد	زن	مرد	زن	مرد	جمع	
۲۶۸۷	۶۲۶۹	۴۴۷۶	۱۰۴۴۸	۸۹۵۵	۲۰۸۹۶	۲۹۸۵۱ ۱۳۸۰
۲۲۰۲	۵۱۳۷	۳۶۶۹	۸۵۶۳	۷۳۳۸	۱۷۱۲۴	۲۴۴۶۲ ۱۳۸۵
۱۲۹۰	۳۰۱۲	۲۱۵۲	۵۰۱۹	۴۳۰۲	۱۰۰۳۸	۱۴۳۴۰ ۱۳۹۰
۴۵۸۱	۲۲۱۱	۱۳۷۴	۱۲۷۱۰	۹۸۵۵	۱۸۱۲۳	۲۷۹۷۸ ۱۳۹۴
۶۳۹۲	۳۹۰۰	۱۳۸۶	۱۴۵۳۱	۱۲۲۵۰	۲۱۱۴۳	۳۳۳۹۳ ۱۳۹۵
۲۲۴۴	۱۳۷۷	۸۶۹	۹۵۷۲	۵۱۲۹	۱۲۲۲۸	۱۷۳۵۷ ۱۳۹۶
۲۱۰۵	۱۶۷۱	۸۵۳	۹۹۴۳	۵۲۱۶	۱۲۹۷۴	۱۸۱۹۰ ۱۳۹۷
۳۴۰۶	۲۵۹۶	۱۸۲۵	۱۹۰۶۸	۱۷۰۷	۲۴۹۳۹	۳۳۶۴۶ ۱۳۹۷
۱۷۷	۱۷۰	۹۰	۱۴۹۷	۴۹۵	۲۰۰۴	۲۴۹۹ آمل
۶۱۸	۲۹۱	۳۱۱	۱۵۵۷	۱۴۶۵	۲۰۱۴	۳۴۷۹ بابل
۱۳۰	۲۱۶	۱۱۵	۱۷۵۴	۴۸۴	۲۳۴۹	۲۸۳۳ بابلسر
۱۶۷	۱۰۶	۲۰۶	۱۵۰۹	۶۷۲	۱۸۹۵	۲۵۶۷ بهشهر
۳۰۷	۲۰۹	۱۳۹	۱۱۴۹	۶۶۴	۱۵۸۰	۲۲۴۴ تنکابن
۸۷	۹۱	۰	۴۳۱	۹۵	۵۴۰	۶۳۵ جویبار
۰	۰	۰	۰	۰	۰	۰ چالوس
۱۶۱	۱۴۰	۱۴	۵۸۳	۱۷۶	۷۲۳	۸۹۹ رامسر
۸۶۷	۶۸۱	۶۰۶	۴۷۰۴	۲۷۷۵	۶۶۵۸	۹۴۳۳ ساری
۹۴	۱۵	۸	۷۶۶	۱۵۰	۸۱۹	۹۶۹ سوادکوه
۰	۰	۰	۰	۰	۰	۰ سوادکوه شمالی
۰	۰	۰	۰	۰	۰	۰ سیمرغ
۰	۰	۰	۰	۰	۰	۰ عباس آباد
۰	۰	۰	۰	۰	۰	۰ فریدونکنار
۲۵۴	۱۶۵	۱۱۵	۱۵۴۵	۶۰۱	۱۸۴۷	۲۴۴۸ قائمشهر
۰	۰	۰	۰	۰	۰	۰ کلاردشت
۲۵	۱۸۰	۲۵	۹۰۳	۱۳۶	۱۱۶۰	۱۲۹۶ گلوگاه
۰	۰	۰	۰	۰	۰	۰ محمودآباد
۰	۰	۰	۰	۰	۰	۰ میانرود
۲۵۷	۱۴۲	۳۶	۱۲۰۸	۳۵۵	۱۵۳۶	۱۸۹۱ نکا
۳	۱۳۰	۳۱	۷۰۱	۶۴	۸۸۸	۹۵۲ نور
۲۵۹	۶۰	۱۲۹	۷۶۱	۵۷۵	۹۲۶	۱۵۰۱ نوشهر

۱۷-۳۲- تعداد آموزش دیدگان مراکز ثابت اداره کل آموزش فنی و حرفه‌ای استان برحسب گروه‌های عمده آموزشی به تفکیک جنس (دنباله)

فرهنگ و هنر		کشاورزی		سال و شهرستان
زن	مرد	زن	مرد	
.	.	۱۷۹۲	۴۱۷۹ ۱۳۸۰
.	.	۱۴۶۷	۳۴۲۴ ۱۳۸۵
.	.	۸۶۰	۲۰۰۷ ۱۳۹۰
۱۳۷۸	۸۰	۲۵۲۲	۳۱۲۲ ۱۳۹۴
۱۸۷۲	۴۵	۲۶۰۰	۲۶۶۷ ۱۳۹۵
۶۹۳	۵۷	۱۳۲۳	۱۲۲۲ ۱۳۹۶
۸۴۰	۵۲	۱۴۱۸	۱۳۰۸ ۱۳۹۷
۱۷۶۶	۳۷۶	۱۷۱۰	۲۸۹۹ ۱۳۹۸
۱۷۵	۲۲	۵۳	۳۱۵ آمل
۹۰	۷	۴۴۶	۱۵۹ بابل
۱۳۱	۷۳	۱۰۸	۳۰۶ بابلسر
۲۴۹	۴۲	۵۰	۲۳۸ بهشهر
۱۲۱	۸	۹۷	۲۱۴ تنکابن
.	.	۸	۱۸ جویبار
. چالوس
۱ رامسر
۷۰۰	۶۱	۶۰۲	۱۲۱۲ ساری
۱۰	.	۳۸	۳۸ سوادکوه
. سوادکوه شمالی
. سیمرغ
. عباس آباد
. فریدونکنار
۵۰	۱۷	۱۸۲	۱۲۰ قائمشهر
. کلاردشت
۴۱	۱۳	۴۵	۶۴ گلوگاه
. محمودآباد
. میانرود
.	۴۳	۶۲	۱۴۳ نکا
۳۰	۵	.	۵۲ نور
۱۶۸	۸۵	۱۹	۲۰ نوشهر

ماخذ- اداره کل آموزش فنی و حرفه‌ای استان مازندران.

