

مقدمه

اطلاعات و آمار مندرج در این فصل، شامل تعداد واحدهای بانکی، تعداد و مبلغ انواع سپرده‌ها، مبلغ تسهیلات پرداختی بانک‌ها، مانده‌بدهی بخش غیردولتی به بانک‌ها می‌باشد که از کمیسیون هماهنگی بانک‌های استان اخذ و ارائه گردیده است. هم‌چنین اطلاعات مربوط به تعداد بیمه‌نامه صادر شده، حق بیمه عاید شده، تعداد خسارت واقع شده و مبلغ خسارت واقع شده از شرکت‌های بیمه استان گردآوری و در این فصل ارائه شده است.

بانک‌ها، مؤسسات اعتباری، شرکت‌های بیمه، صندوق‌های قرض الحسنه، صندوق‌های بازنشستگی، شرکت‌های سرمایه‌گذاری، تالار بورس منطقه‌ای استان و مؤسسات مالی استان را تشکیل می‌دهند که در زیر به تاریخچه‌ی فعالیت آماری آن در کشور و روش گردآوری اطلاعات آماری آن‌ها در استان اشاره می‌شود:

۱- پول و بانک

جمع‌آوری آمارهای پولی و بانکی کشور با تأسیس بانک ملی ایران در سال ۱۳۰۷ شروع شد و از سال ۱۳۱۴، با تأسیس اداره آمار و بررسی‌های اقتصادی در این بانک گسترش یافت. پس از تشکیل بانک مرکزی ایران در سال ۱۳۳۹، این وظیفه به بانک مذکور واگذار شد.

در حال حاضر، بانک مرکزی جمهوری اسلامی ایران با استفاده از گزارش‌هایی که از بانک‌های کشور به طور مرتب دریافت می‌کند، آمارهای پولی و بانکی کشور را جمع‌آوری و منتشر می‌نماید.

۲- بیمه

شرکت سهامی بیمه‌ی ایران در سال ۱۳۱۴ تأسیس شد. جمع‌آوری آمارهای مربوط به بیمه، با تشکیل اداره‌ی آمار و اطلاعات در شرکت مذکور، از سال ۱۳۳۹ شروع شد. این اداره پس از تغییرات و تحولاتی چند، در سال ۱۳۴۵ تجدید سازمان یافت و با امکانات گسترده‌تری به

جمع‌آوری آمارهای بیمه در کشور پرداخت.

در سال ۱۳۵۰، بیمه‌ی مرکزی ایران با هدف هدایت و نظارت فعالیت‌های بیمه تأسیس گردید و تهیه و انتشار آمارهای بیمه به اداره‌ی آمار این سازمان واگذار شد. در حال حاضر، آمارهای مربوط به بیمه توسط بیمه‌ی مرکزی ایران، با استفاده از اسناد و مدارک شرکت‌های مختلف بیمه، جمع‌آوری و منتشر می‌شود.

۳- سایر فعالیت‌های مالی

علاوه بر موارد فوق، فعالیت‌هایی توسط شرکت‌های تعاونی اعتبار، برای تامین نیازهای مالی اعضای این شرکت‌ها انجام می‌شود که آمارهای مربوط به آن، از سال ۱۳۷۰ به صورت ثبتي از وزارت تعاون دریافت و منتشر شده است. به علاوه فعالیت‌هایی توسط صندوق‌های قرض‌الحسنه و سایر مؤسسات اعتباری انجام می‌شود که اطلاعات آماری آن‌ها، تاکنون به طور جامع جمع‌آوری نشده است.

اطلاعات و آمار مندرج در این فصل، شامل تعداد واحدهای بانکی، مبلغ تعداد سپرده نزد بانک‌ها مانده و بدهی بخش‌های غیردولتی به بانک‌ها، تسهیلات اعطایی بانک‌ها به بخش غیردولتی برحسب بخش‌های عمده اقتصادی، حق بیمه عاید شده و خسارت واقع شده بازار بیمه کشور، معاملات سهام در تالار بورس منطقه‌ای و مشخصات شرکت‌های تعاونی اعتبار و شرکت‌های تعاونی سهام عدالت می‌باشد.

شایان ذکر است، از اول فروردین سال ۱۳۸۱، ارقام مربوط به دارایی‌ها و بدهی‌های سیستم بانکی، براساس یکسان‌سازی نرخ ارز توسط بانک مرکزی جمهوری اسلامی ایران مورد تجدید نظر قرار گرفته است.

تعاریف مفاهیم

عملیات بانکی: عبارت از قبول سپرده، اعطای تسهیلات بانکی، معاملات برات و سفته، معاملات ارزی،

مزارعه: قراردادی است که به موجب آن یکی از طرفین (زارع)، زمین مشخصی را برای مدت معینی، به شخص دیگر (عامل) بدهد تا در زمین مذکور زراعت کند و حاصل بین زارع و عامل تقسیم شود.

مساقات: معامله‌ای است که بین صاحب درخت و امثال آن با عامل در مقابل حصه مشاع معین از ثمره واقع می‌شود. ثمره، اعم از میوه، برگ، گل و غیر آن است.

جعاله: عبارت از التزام شخص (جاعل یا کارفرما)، به ادای مبلغ یا اجرت معلوم (جعل) در مقابل انجام عملی معین، طبق قرارداد است. طرفی که عمل را انجام می‌دهد، "عامل" یا پیمانکار نامیده می‌شود.

معاملات سلف: منظور از معاملات سلف، پیش خرید نقدی محصولات تولیدی به قیمت معین است.

اجاره به شرط تملیک: عقد اجاره‌ای است که در آن، شرط شود مستأجر در پایان مدت اجاره، در صورت عمل به شرایط مندرج در قرارداد، عین مستأجره را مالک شود.

قرض الحسنه: عقدی است که به موجب آن، بانک‌ها مبلغ معینی را طبق ضوابط مقرر، به اشخاص اعم از حقیقی یا حقوقی، به قرض واگذار می‌نمایند.

سپرده‌های قرض الحسنه پس‌انداز: به سپرده‌هایی اطلاق می‌شود که سودی به آنها تعلق نمی‌گیرد، ولی طبق قانون، بانک‌ها می‌توانند به منظور جذب و تجهیز این گونه سپرده‌ها، به قید قرعه جوایز ثابت نقدی و یا جنسی به سپرده‌گذاران اعطا کنند.

سپرده‌های سرمایه‌گذاری مدت‌دار: به سپرده‌هایی اطلاق می‌شود که بانک‌ها به صورت سپرده‌های سرمایه‌گذاری کوتاه مدت یا بلندمدت، از مردم قبول می‌کنند. بانک‌ها در مورد سپرده‌های سرمایه‌گذاری مدت‌دار، فقط به عنوان وکیل سپرده‌گذار عمل می‌کنند و منافع حاصل از این سپرده‌ها، طبق عقود اسلامی مورد استفاده قرار می‌گیرد. منافع براساس عقد قراردادی بین سپرده‌گذار و بانک، تقسیم می‌شود.

بدهی بخش غیردولتی: عبارت از مجموع مانده تسهیلات و وام‌هایی است که توسط بانک‌ها، به بخش غیردولتی اعطا می‌شود.

مانده در پایان سال: به حاصل جمع مابه‌التفاوت پرداختی‌ها و دریافتی‌ها در طول سال، با موجودی اول سال اطلاق می‌شود.

عملیات مربوط به اوراق و اسناد بهادار، نقل و انتقال وجوه در داخل کشور و نظایر آن، طبق قانون است.

واحد بانکی: عبارت از شعبه، نمایندگی و باجه است.

بخش دولتی: به دولت، شرکت‌ها، مؤسسات دولتی و شهرداری‌ها اطلاق می‌شود.

بخش غیر دولتی: شامل بخش خصوصی، نهادهای انقلاب اسلامی و بعضی از شرکت‌های تحت پوشش وزارتخانه‌ها است.

تسهیلات اعطایی به بخش دولتی: تسهیلاتی است که سیستم بانکی در اختیار دولت، شرکت‌ها، مؤسسات دولتی و شهرداری‌ها قرار می‌دهد. این تسهیلات می‌تواند به صورت خرید اوراق بهادار دولتی (اسناد خزانه و اوراق قرضه) یا اعتبارات مستقیم باشد.

تسهیلات اعطایی به بخش غیر دولتی: تسهیلاتی است که بانک‌ها از طریق قراردادهای مختلف اسلامی، به موجب قانون عملیات بانکی بدون ربا و آیین‌نامه‌های مصوب، از ابتدای سال ۱۳۶۳ به بخش غیر دولتی اعطا می‌کنند. این قراردادهای عبارتند از: مشارکت حقوقی، مشارکت مدنی، فروش اقساطی، سرمایه‌گذاری مستقیم، مضاربه، مزارعه، مساقات، جعاله، معاملات سلف، اجاره به شرط تملیک، قرض الحسنه و خرید دین.

مشارکت حقوقی: عبارت از تأمین قسمتی از سرمایه شرکت‌های سهامی جدید و یا خرید قسمتی از سهام شرکت‌های سهامی موجود است.

مشارکت مدنی: عبارت از در آمیختن سهم‌الشرکه نقدی و یا غیرنقدی اشخاص حقیقی و یا حقوقی متعدد به نحو مشاع، به منظور انتفاع، طبق قرارداد است.

فروش اقساطی: عبارت از واگذاری "عین" به بهای معلوم به غیر، به ترتیبی است که تمام یا قسمتی از بهای مذکور به اقساط مساوی و یا غیرمساوی، در سررسید یا سررسیدهای معین دریافت گردد.

سرمایه‌گذاری مستقیم: عبارت از تأمین سرمایه لازم برای اجرای طرح‌های تولیدی و طرح‌های عمرانی انتفاعی توسط بانک‌ها، بدون مشارکت اشخاص حقیقی یا حقوقی غیربانکی است.

مضاربه: قراردادی است که به موجب آن یکی از طرفین (مالک)، عهده‌دار تأمین سرمایه (نقدی) می‌شود، با قید این که طرف دیگر (عامل)، با سرمایه مذکور تجارت کند و در سود حاصله، هر دو طرف شریک باشند.

توافق و دریافت حق بیمه اضافی، هزینه پزشکی و غرامت روزانه نیز تحت پوشش قرار می‌گیرد.

بیمه بدنه اتومبیل: بیمه‌گر در چارچوب مصوب شورای عالی بیمه تعهد می‌کند که خسارت‌های وارده به وسیله نقلیه بیمه شده ناشی از حوادث مختلف از قبیل سرقت، آتش سوزی، انفجار، تصادف، سقوط، واژگونی و به طور کلی برخورد جسم دیگری با اتومبیل به هر جسم ثابت یا متحرک و یا برخورد جسم دیگری با اتومبیل بیمه شده را جبران کند.

بیمه شخص ثالث: بیمه‌گر در چارچوب مصوب شورای عالی بیمه تعهد می‌کند که چنانچه دارنده وسیله نقلیه بیمه شده به علت وقوع حوادث رانندگی، مسئول جبران خسارت‌های مالی یا جانی وارده به اشخاص ثالث شناخته شود این خسارت‌ها را براساس شرایط بیمه‌نامه تا سقف تعهد مندرج در بیمه‌نامه پرداخت نماید.

بیمه درمان: بیمه‌گر در چارچوب مصوب شورای عالی بیمه تعهد می‌کند که هزینه معالجات پزشکی بیمه شدگان را تا مقدار مندرج در بیمه‌نامه پرداخت نماید. این بیمه برای داخل کشور به صورت گروهی و خانوادگی صادر می‌شود.

بیمه کشتی: بیمه‌گر در چارچوب شرایط بیمه‌نامه متعهد می‌شود که خسارت وارده به بدنه و تجهیزات کشتی یا از بین رفتن آن بر اثر وقوع حوادثی مانند: تصادف، آتش‌سوزی، غرق شدن و به گل نشستن، همچنین هزینه‌های نجات و سهم مالک کشتی از زیان‌های همگانی را در حدودی که در بیمه‌نامه مشخص شده است پرداخت نماید.

بیمه هواپیما: بیمه‌گر در چارچوب شرایط بیمه‌نامه هواپیما متعهد می‌شود که خسارت وارده به بدنه هواپیما یا از بین رفتن آن بر اثر حوادثی مانند سقوط، تصادم، آتش سوزی و دزدی هوایی را در حدودی که در بیمه‌نامه مشخص می‌شود، پرداخت نماید.

بیمه مهندسی: بیمه‌گر در چارچوب شرایط بیمه‌نامه مهندسی تعهد می‌کند که خسارت‌ها یا زیان‌های ناشی از طراحی، ساخت، نصب و نگهداری سازه‌ها و ماشین‌آلات را که ناشی از مسئولیت مهندسان مربوط است براساس شرایط بیمه‌نامه جبران کند. در این نوع بیمه، زیان‌های ناشی از خرابی ماشین‌آلات هم تحت پوشش بیمه قرار می‌گیرد.

بیمه پول: بیمه‌گر در چارچوب شرایط بیمه‌نامه تعهد می‌کند، زیان‌هایی که بر اثر بروز سرقت (مسلحانه) و

بیمه: عقدی است که به موجب آن، یک طرف تعهد می‌کند در ازای پرداخت وجه از طرف دیگر، در صورت وقوع یا بروز حادثه، خسارت وارده بر وی را جبران نماید یا وجه معینی را بپردازد. متعهد را بیمه‌گر، طرف تعهد را بیمه‌گذار، وجهی را که بیمه‌گذار می‌پردازد، حق بیمه و آنچه را که بیمه می‌شود، موضوع بیمه می‌نامند.

حق بیمه عایدشده: عبارت از تفاضل ذخایر حق بیمه ابتدا و انتهای دوره با حق بیمه‌های همان دوره است. **خسارت واقع شده:** عبارت است تفاضل ذخایر خسارت معوق ابتدا و انتهای دوره با خسارت‌های پرداختی همان دوره.

خسارت پرداختی: وجهی است که بیمه‌گر بعد از وقوع حادثه موضوع بیمه، جهت جبران خسارت به بیمه‌گذار پرداخت می‌کند.

ضریب خسارت: نسبت خسارت واقع شده به حق بیمه عاید شده است. (خسارت معوق و ذخیره حق بیمه در محاسبه آن لحاظ شده است).

بیمه اتکایی: قراردادی است که براساس آن، یک شرکت بیمه (واگذارنده) تمام یا بخشی از تعهدات خود را در قبال پرداخت حق بیمه، به شرکت بیمه پذیرنده (بیمه‌گر اتکایی) واگذار و بیمه‌گر اتکایی در صورت تحقق خطر، سهم خود را از خسارت پرداخت می‌نماید.

بیمه آتش‌سوزی: بیمه‌گر در چارچوب مقررات مصوب شورای عالی بیمه تعهد می‌کند که خسارت‌های وارد شده به اموال بیمه شده به علت وقوع آتش سوزی، انفجار و صاعقه را جبران کند. در این نوع بیمه‌نامه می‌توان خطرهای دیگری مثل زمین لرزه، سیل، طوفان، نشست آب، ترکیدگی لوله، شکست شیشه، سرقت با شکست حرز و سقوط هواپیما بر روی اموال و اماکن را نیز با پرداخت حق بیمه اضافی تحت پوشش قرار داد.

بیمه باربری: بیمه‌گر در چارچوب مقررات مصوب شورای عالی بیمه تعهد می‌کند که خسارت‌های وارد شده به اموال بیمه را در هنگام بارگیری، حمل و تخلیه جبران نماید.

بیمه حوادث: بیمه‌گر در چارچوب مقررات مصوب شورای عالی بیمه تعهد می‌کند که غرامت جانی ناشی از حادثه (فوت، نقص عضو و از کار افتادگی) را به بیمه‌شده یا ذینفع بیمه‌نامه پرداخت نماید. در این نوع بیمه با

شرکت‌های تعاونی اعتبار: شرکت‌هایی هستند که تأمین نیازهای مالی اعضای تحت پوشش، در قالب پرداخت انواع وام را برعهده دارند و شامل شرکت‌های تعاونی اعتبار کارمندی، کارگری و اعتبارآزاد (سایر) می‌باشند.

گزیده اطلاعات

در سال ۱۳۹۸ تعداد واحد های بانکی استان برابر ۵۹۸ بانک می‌باشد که این رقم، بانک‌هایی را که تا زمان انتشار سالنامه، آمار و اطلاعات ارائه نموده و همکاری نداشته‌اند را شامل نمی‌شود.

مبلغ انواع سپرده نزد بانک‌هایی که اطلاعات داده‌اند در پایان سال ۱۳۹۸ برابر ۳۶۶۲۴۷ میلیارد ریال بوده است.

در سال ۱۳۹۸ تعداد تسهیلات پرداختی بانک‌های استان به بخش غیردولتی ۴۵۲۷۸۰ عدد بوده که از این تعداد ۲۰/۳۶ درصد به بخش کشاورزی، ۹/۳۷ درصد به بخش مسکن و ساختمان، ۴/۲۹ درصد به بخش صنعت و معدن و ۶۵/۹۶ درصد به خدمات، بازرگانی و سایر تعلق دارد.

همچنین در سال ۱۳۹۸ مبلغ تسهیلات پرداختی بانک های استان به بخش غیر دولتی ۲۷۳۱۲۶ میلیارد ریال بوده که از این مبلغ ۲۰ درصد به بخش کشاورزی، ۲۱ درصد به بخش مسکن و ساختمان، ۱۲ درصد به بخش صنعت و معدن و ۴۷ درصد به خدمات، بازرگانی و سایر تعلق دارد.

مانده بدهی بخش غیردولتی به بانک‌ها در سال ۱۳۹۸ برابر ۲۷۶۴۸۷ میلیارد ریال بوده است.

در سال ۱۳۹۸ تعداد ۱۴۳۵۰۰۶ بیمه توسط شرکت‌های بیمه منتخب استان (ایران، دانا، البرز و آسیا) صادر شده است.

براساس اطلاعات به‌دست آمده از اداره کل تعاون، کار و رفاه اجتماعی استان آذربایجان غربی در سال ۱۳۹۸ تعداد ۴۶ شرکت تعاونی اعتباری فعال با ۴۰۲۶۱ عضو، ۱۶۴۳ شاغل و سرمایه ۱۲۷۸ میلیارد ریال در استان فعالیت داشته است.

حادثه (آتش‌سوزی، انفجار، سیل و ...) به پول موجود در صندوق (بانک‌ها، مؤسسات مالی و ...) یا در حال جابجایی وارد می‌شود، جبران کند. به طور کلی بیمه پول به دو رشته پول در گردش و پول در صندوق تقسیم می‌شود.

بیمه مسئولیت مدنی: بیمه‌گر در چارچوب شرایط بیمه‌نامه مسئولیت مدنی تعهد می‌کند، خسارت‌هایی را که بیمه‌گذار به طور غیرعمدی به اشخاص ثالث وارد می‌کند و مسؤول جبران آنها شناخته می‌شود، پرداخت نماید. بیمه مسئولیت حرفه‌ای (پزشکان، پیراپزشکان، وکلا و ...)، بیمه مسئولیت متصدیان حمل و نقل، بیمه مسئولیت کارفرما در قبال کارکنان، بیمه مسئولیت سازندگان ابنیه و بیمه مسئولیت عمومی و اماکن تفریحی (هتل، سینما، استخر، پارک و ...) از انواع این رشته بیمه است.

بیمه اعتبار: بیمه اعتبار به دو بخش اعتبار داخلی و صادرات کالا تقسیم می‌شود. براساس مقررات مصوب شورای عالی بیمه منظور از اعتبار داخلی، ظرفیت بدهی یک مشتری است که از طرف بنگاه‌های اقتصادی، در قبال ارائه کالا و خدمات، یا بانک‌ها و مؤسسات مالی و اعتباری که مجوز بانک مرکزی را دارند و به صورت تسهیلات مالی در اختیار مشتریان قرار می‌گیرند. طبق مقررات، قراردادهای بیمه اعتبار داخلی به صورت گروهی و فقط به اشخاص حقوقی مشروط بر اینکه فعالیت‌های اقتصادی آنها متضمن ریسک عدم بازپرداخت مطالبات ناشی از اعتبارات اعطایی آنها باشد، منعقد می‌شود. تامین مطالبات بیمه‌گذار یا ذی‌نفع در رابطه با فروش کالاهای صادراتی در قالب قراردادهای گشایش اعتبار اسناد (L/C) و واگذاری اسناد در مقابل پرداخت (D/P) و واگذاری اسناد در مقابل تضمین (D/A) موضوع بیمه اعتبار صادرات می‌باشد.

بیمه زندگی (عمر): نوعی بیمه است که در آن بیمه‌گر متعهد می‌شود، مبلغ معینی (به صورت سرمایه و یا مستمری)، به بیمه‌گذار و یا اشخاص ثالثی که او تعیین کرده است، پرداخت کند.

سایر انواع بیمه: شامل اکتشاف و استخراج نفت، بهداشت، صداقت و امانت، عدم‌النفع، وام و اعتبار و بیمه اموال در مقابل سرقت می‌باشد.

۱- ۱۴- تعداد واحدهای بانکی در پایان سال

پاسارگاد	پارسیان	ایران زمین	انصار	اقتصاد نوین	جمع	سال و شهرستان
... ۱۳۸۰
۰	۱	۲	۵۱۵ ۱۳۸۵
۲	۴	۵	۵۳۱ ۱۳۹۰
۲	۴	۶	۲۵	۵	۶۶۲ ۱۳۹۴
۲	۲۵	۵	۶۲۴ ۱۳۹۵
۲	۴	۶	۲۷	...	۶۳۶ ۱۳۹۶
۲	۴	۶	۲۲	۵	۶۰۰ ۱۳۹۷
۲	۴	۶	۳۳	۵	۵۹۱ ۱۳۹۸
۱	۲	۲	۱۵	۲	۲۳۸ ارومیه
۰	۰	۰	۱	۰	۱۲ اشنویه
۰	۰	۰	۱	۰	۳۰ بوکان
۰	۰	۰	۰	۰	۷ پلدشت
۰	۰	۰	۱	۰	۱۷ پیرانشهر
۰	۰	۰	۱	۰	۱۴ تکاب
۰	۰	۰	۰	۰	۷ چالدران
۰	۰	۱	۰	۰	۱۲ چاپاره
۱	۱	۱	۲	۱	۵۸ خوی
۰	۰	۰	۱	۰	۱۷ سردشت
۰	۰	۱	۲	۰	۳۲ سلماس
۰	۰	۰	۲	۰	۱۸ شاهین دژ
۰	۰	۰	۰	۰	۱۱ شوط
۰	۰	۰	۲	۰	۲۴ ماکو
۰	۱	۰	۱	۱	۳۷ مهاباد
۰	۰	۰	۲	۱	۳۶ میاندوآب
۰	۰	۱	۲	۰	۲۷ نقده



۱- ۱۴- تعداد واحدهای بانکی در پایان سال (دنباله)

سال و شهرستان	تجارت	توسعه تعاون	توسعه صادرات	دی	رفاه کارگران	سامان
..... ۱۳۸۰	۰۰۰	۰۰۰	۰۰۰	۰۰۰	۰۰۰	۰۰۰
..... ۱۳۸۵	۷۴	۰۰۰	۱	۰۰۰	۴۴	۲
..... ۱۳۹۰	۶۴	۰۰۰	۱	۰۰۰	۴۲	۲
..... ۱۳۹۴	۵۹	۱۳	۱	۱	۴۲	۲
..... ۱۳۹۵	۵۵	۱۳	۱	۱	۴۲	۰۰۰
..... ۱۳۹۶	۵۵	۱۳	۱	۱	۴۲	۲
..... ۱۳۹۷	۴۵	۱۴	۱	۱	۴۲	۲
..... ۱۳۹۸	۴۳	۱۴	۱	۱	۴۲	۲
..... ارومیه	۱۹	۴	۱	۱	۱۵	۲
..... اشنویه	۱	۰	۰	۰	۱	۰
..... بوکان	۲	۱	۰	۰	۲	۰
..... پلدشت	۰	۰	۰	۰	۱	۰
..... پیرانشهر	۱	۱	۰	۰	۱	۰
..... تکاب	۱	۰	۰	۰	۱	۰
..... چالدران	۰	۰	۰	۰	۱	۰
..... چاپیاره	۱	۰	۰	۰	۱	۰
..... خوی	۴	۱	۰	۰	۴	۰
..... سردشت	۱	۱	۰	۰	۱	۰
..... سلماس	۲	۱	۰	۰	۲	۰
..... شاهین دژ	۱	۱	۰	۰	۱	۰
..... شوط	۱	۰	۰	۰	۱	۰
..... ماکو	۱	۱	۰	۰	۱	۰
..... مه‌آباد	۳	۱	۰	۰	۴	۰
..... میاندوآب	۲	۱	۰	۰	۴	۰
..... نقده	۳	۱	۰	۰	۱	۰

۱-۱۴- تعداد واحدهای بانکی در پایان سال (دنباله)

سال و شهرستان	سپه	سرمایه	سینا	شهر	صادرات	صنعت و معدن
..... ۱۳۸۰	۰۰۰	۰۰۰	۰۰۰	۰۰۰	۰۰۰	۰۰۰
..... ۱۳۸۵	۵۳	۰	۰۰۰	۰۰۰	۷۱	۱
..... ۱۳۹۰	۵۸	۵	۰۰۰	۰۰۰	۷۱	۲
..... ۱۳۹۴	۵۲	۵	۹	۲	۶۳	۲
..... ۱۳۹۵	۵۲	۵	۹	۰۰۰	۵۸	۱
..... ۱۳۹۶	۵۲	۰۰۰	۹	۰۰۰	۵۸	۱
..... ۱۳۹۷	۴۴	۵	۱۱	۲	۵۵	۱
..... ۱۳۹۸	۴۱	۵	۹	۲	۵۵	۱
..... ارومیه	۱۶	۳	۵	۲	۲۷	۱
..... اشنویه	۱	۰	۰	۰	۱	۰
..... بوکان	۴	۰	۰	۰	۴	۰
..... پلدشت	۱	۰	۰	۰	۰	۰
..... پیرانشهر	۱	۰	۰	۰	۱	۰
..... تکاب	۱	۰	۱	۰	۱	۰
..... چالدران	۱	۰	۰	۰	۰	۰
..... چایپاره	۱	۰	۰	۰	۱	۰
..... خوی	۳	۱	۱	۰	۴	۰
..... سردشت	۱	۰	۰	۰	۲	۰
..... سلماس	۲	۰	۰	۰	۲	۰
..... شاهین دژ	۱	۰	۰	۰	۱	۰
..... شوط	۱	۰	۰	۰	۱	۰
..... ماکو	۳	۰	۰	۰	۲	۰
..... مهاباد	۱	۱	۱	۰	۳	۰
..... میاندوآب	۲	۰	۱	۰	۳	۰
..... نقده	۱	۰	۰	۰	۲	۰

۱-۱۴- تعداد واحدهای بانکی در پایان سال (دنباله)

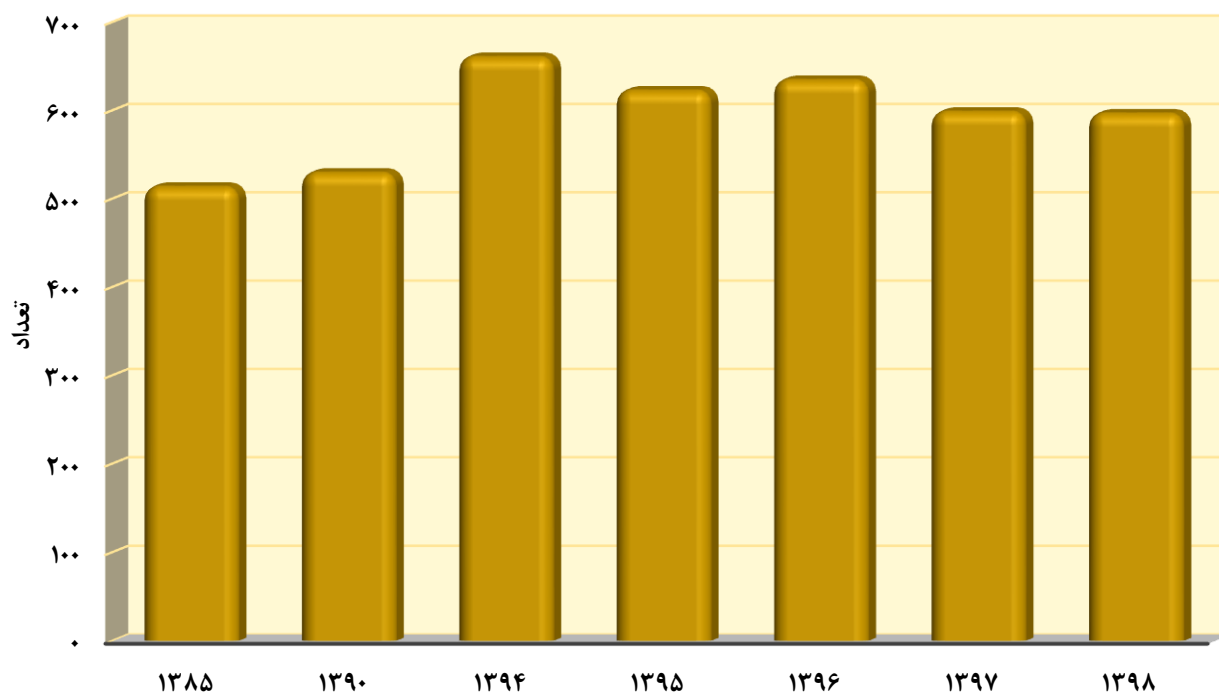
سال و شهرستان	قوامین	کارآفرین	کشاورزی	مسکن	ملت	ملی	پست بانک
..... ۱۳۸۰
..... ۱۳۸۵	...	۱	۶۰	۲۹	۸۵	۹۱	...
..... ۱۳۹۰	...	۱	۶۶	۴۵	۷۱	۹۲	...
..... ۱۳۹۴	۲۸	۱	۶۴	۴۵	۵۴	۹۱	۱۵
..... ۱۳۹۵	۲۹	...	۶۴	۴۵	۵۳	۹۱	۱۴
..... ۱۳۹۶	۲۸	۱	۶۵	۴۵	۵۴	۹۱	۱۵
..... ۱۳۹۷	۲۴	۱	۶۰	۴۲	۴۷	۸۹	۱۵
..... ۱۳۹۸	۲۴	۱	۶۱	۴۱	۴۷	۸۶	۱۵
..... ارومیه	۱۰	۱	۱۵	۱۵	۲۳	۲۵	۳
..... اشنویه	۰	۰	۱	۱	۱	۲	۱
..... بوکان	۱	۰	۴	۳	۲	۳	۱
..... پلدشت	۱	۰	۲	۰	۰	۱	۰
..... پیرانشهر	۱	۰	۲	۱	۱	۲	۱
..... تکاب	۱	۰	۱	۱	۱	۱	۱
..... چالدران	۰	۰	۲	۱	۰	۱	۰
..... چاپپاره	۱	۰	۱	۱	۱	۱	۰
..... خوی	۱	۰	۹	۳	۵	۱۱	۱
..... سردشت	۱	۰	۱	۱	۱	۲	۱
..... سلماس	۱	۰	۶	۲	۱	۶	۱
..... شاهین دژ	۱	۰	۳	۱	۱	۲	۱
..... شوط	۱	۰	۲	۱	۱	۱	۰
..... ماکو	۱	۰	۲	۱	۲	۵	۱
..... مهاباد	۱	۰	۴	۴	۲	۴	۱
..... میاندوآب	۱	۰	۳	۳	۴	۵	۱
..... نقده	۱	۰	۳	۲	۱	۴	۱

۱- ۱۴- تعداد واحدهای بانکی در پایان سال (دنباله)

سال و شهرستان	حکمت ایرانیان	گردشگری	مهر اقتصاد	قرض الحسنه مهر ایران	قرض الحسنه رسالت
..... ۱۳۸۰	۰۰۰	۰۰۰	۰۰۰	۰۰۰	۰۰۰
..... ۱۳۸۵	۰۰۰	۰۰۰	۰۰۰	۰۰۰	۰۰۰
..... ۱۳۹۰	۰۰۰	۰۰۰	۰۰۰	۰۰۰	۰۰۰
..... ۱۳۹۴	۵	۰	۲۱	۲۴	۲۱
..... ۱۳۹۵	۰۰۰	۱	۲۱	۲۴	۱۳
..... ۱۳۹۶	۵	۱	۲۱	۲۴	۱۳
..... ۱۳۹۷	۵	۱	۲۱	۲۴	۹
..... ۱۳۹۸	۵	۰	۱۸	۲۴	۱۰
..... ارومیه	۱	۰	۶	۸	۳
..... اشنویه	۰	۰	۰	۱	۰
..... بوکان	۰	۰	۱	۱	۱
..... پلدشت	۰	۰	۰	۱	۰
..... پیرانشهر	۰	۰	۱	۱	۱
..... تکاب	۰	۰	۱	۱	۰
..... چالدران	۰	۰	۰	۱	۰
..... چاپپاره	۰	۰	۱	۱	۰
..... خوی	۱	۰	۱	۱	۱
..... سردشت	۰	۰	۱	۱	۱
..... سلماس	۱	۰	۱	۱	۰
..... شاهین دژ	۰	۰	۱	۱	۰
..... شوط	۰	۰	۰	۱	۰
..... ماکو	۰	۰	۱	۱	۰
..... مهاباد	۱	۰	۱	۱	۱
..... میاندوآب	۰	۰	۱	۱	۱
..... نقده	۱	۰	۱	۱	۱

مأخذ- دبیرخانه کمیسیون هماهنگی بانک‌های استان آذربایجان غربی.

۱۴-۱- تعداد واحدهای بانکی استان بر حسب سال



«مبنا: جدول ۱۴-۱»

۱۴-۲- تعداد مؤسسات اعتباری غیربانکی در پایان سال

سال و شهرستان	جمع	کوثر	ملل	نور
..... ۱۳۸۰
..... ۱۳۸۵
..... ۱۳۹۰
..... ۱۳۹۴
..... ۱۳۹۵
..... ۱۳۹۶	۲۹	۲۲	۵	۱
..... ۱۳۹۷	۲۹	۲۲	۵	۱
..... ۱۳۹۸	۲۸	۲۲	۵	۱
..... ارومیه	۱۳	۱۰	۲	۱
..... اشنویه	۰	۰	۰	۰
..... بوکان	۱	۱	۰	۰
..... پلدشت	۰	۰	۰	۰
..... پیرانشهر	۱	۱	۰	۰
..... تکاب	۱	۱	۰	۰
..... چالدران	۰	۰	۰	۰
..... چایپاره	۰	۰	۰	۰
..... خوی	۲	۱	۱	۰
..... سردشت	۱	۱	۰	۰
..... سلماس	۲	۱	۱	۰
..... شاهین دژ	۱	۱	۰	۰
..... شوط	۰	۰	۰	۰
..... ماکو	۰	۰	۰	۰
..... مهاباد	۲	۲	۰	۰
..... میاندوآب	۳	۲	۱	۰
..... نقده	۱	۱	۰	۰

مأخذ - مؤسسات مالی و اعتباری آذربایجان غربی.

۱۴-۳- تعداد و مانده انواع سپرده‌ها نزد بانک‌ها در پایان سال (میلیون ریال)

انصار		اقتصادنویین		جمع کل		سال و نوع سپرده
مبلغ	تعداد	مبلغ	تعداد	مبلغ	تعداد	
...۱۳۸۰
...	۱۶۲۰۱۰۹۹	۵۶۸۸۸۳۸۱۳۸۵
...	۴۰۴۳۸۸۸۰	۷۶۰۲۲۲۰۱۳۹۰
۴۴۰۹۶۸۸	۷۰۶۵۱۴	۲۸۶۶۱۶۱	۱۰۰۵۰۲	۱۴۵۶۳۷۳۰۶	۱۱۵۵۷۸۲۸۱۳۹۴
۵۳۸۳۹۵۵	۴۶۴۲۴۵	۳۳۵۲۲۶۸	...	۱۷۹۹۸۲۲۶۳	۱۱۱۶۲۹۵۴۱۳۹۵
۶۷۱۶۰۴۵	۲۱۴۳۱۵۴۰۷	۱۳۱۶۹۱۵۵۱۳۹۶
...	۲۵۲۳۳۴۷۶۴	۱۳۴۳۱۰۰۵۱۳۹۷
۱۰۳۴۱۴۸۲	۶۴۵۳۷۰	۳۶۶۲۴۷۲۹۷	۱۳۹۸۲۸۱۴ ۱۳۹۸
۲۵۹۳۳۸۹	۱۰۰۹۸۴	۶۹۸۲۹۳۱۶	۳۱۴۲۳۴۹قرض الحسنه جاری
۱۱۵۲۴۸۲	۳۸۶۸۰۱	۴۸۶۵۲۲۶۸	۷۱۰۱۵۷۸قرض الحسنه پس انداز
۲۹۷۳۱۱۷	۱۱۳۴۰۰	۱۲۳۲۳۷۶۷۸	۲۶۱۱۲۲۹سرمایه گذاری کوتاه مدت
۳۵۵۳۲۸۷	۴۴۰۷۸	۱۱۸۷۴۵۹۹۰	۷۶۲۷۸۴سرمایه گذاری بلند مدت
۶۹۲۰۷	۱۰۷	۵۷۸۲۰۴۵	۳۶۴۸۷۴سایر

توسعه تعاون		تجارت		پاسارگاد		سال و نوع سپرده
مبلغ	تعداد	مبلغ	تعداد	مبلغ	تعداد	
...۱۳۸۰
...	...	۱۹۹۵۰۲۲	۶۳۸۳۴۸۱۳۸۵
...	...	۵۲۹۶۲۶۵	۱۰۰۸۱۹۶۱۳۹۰
۱۰۳۷۴۸۲	۷۹۷۳۰	۱۰۹۶۶۸۳۷	۱۱۵۵۴۵۶	۷۵۲۰۳۷	۲۹۲۹۰۱۳۹۴
۱۲۶۰۷۶۹	۹۷۶۳۹	۱۳۹۹۳۵۳۸	۱۱۱۷۰۰۰	۹۱۶۹۴۳۱۳۹۵
۲۱۹۷۱۷۹	۱۵۳۵۸	۱۴۸۱۵۰۷۲	۱۳۰۷۰۱۵	۹۱۶۹۴۳۱۳۹۶
۲۵۷۱۰۷۶	۱۵۳۶۷۷	۲۲۶۳۹۷۲۴	۱۲۴۰۸۷۷۱۳۹۷
۲۳۱۳۲۳۴	۱۵۸۹۱۶	۲۸۱۷۰۴۴۹	۱۵۴۶۴۹۳ ۱۳۹۸
۵۱۹۱۴۲	۱۳۳۵۶	۷۳۵۲۹۵۶	۳۴۳۸۶۷قرض الحسنه جاری
۲۶۹۸۱۱	۱۲۴۵۸۱	۱۸۱۹۵۱۸	۷۷۳۷۳۵قرض الحسنه پس انداز
۸۲۹۵۴۷	۲۰۴۰۹	۷۴۳۲۰۰۰	۲۷۵۵۵۷سرمایه گذاری کوتاه مدت
۶۶۴۳۰۳	۵۴۸	۱۰۱۴۵۲۳۱	۱۴۶۲۶۳سرمایه گذاری بلند مدت
۳۰۴۳۱	۲۲	۱۴۲۰۷۴۴	۷۰۷۱سایر

۱۴-۳- تعداد و مانده انواع سپرده‌ها نزد بانک‌ها در پایان سال (دنباله) (میلیون ریال)

رفاه کارگران		دی		توسعه صادرات		سال و نوع سپرده
مبلغ	تعداد	مبلغ	تعداد	مبلغ	تعداد	
... ۱۳۸۰
۹۹۸۹۲۱	۲۸۳۳۷۱	۳۲۴۴۹	۱۰۷۵ ۱۳۸۵
۲۳۲۳۶۷۹	۳۹۵۱۹۵	۲۸۷۲۰	۱۹۶۳ ۱۳۹۰
۹۴۵۸۷۹۴	۱۰۹۱۰۱۶	۵۸۸۳۸۴	۳۶۶۶۵	۴۸۰۵۱	۲۲۳۲ ۱۳۹۴
۹۰۳۸۴۳۷	۸۷۷۹۳۹	۱۳۰۲۸۷۶	۴۰۰۰۵	۵۸۵۱۰	۲۳۳۸ ۱۳۹۵
۱۳۲۹۱۰۶۹	۹۱۸۹۸۳	۱۳۱۳۶۶۲	۴۲۶۴۴	۸۲۵۲۹	۲۴۶۵ ۱۳۹۶
۱۹۰۹۴۴۱۷	۹۹۲۹۷۳	۱۴۳۲۷۴۱	۸۵۳۰۲	۱۶۵۱۶۹	۲۵۲۹ ۱۳۹۷
۲۷۷۷۴۸۱۱	۷۷۴۰۵۳	۱۹۵۵۷۸	۲۶۵۰ ۱۳۹۸
۶۰۹۷۲۴۴	۱۹۱۰۷۹	۶۵۴۹۷	۶۰۶ قرض الحسنه جاری
۱۱۴۴۰۰۴	۳۱۵۳۹۱	۱۱۱	۱۰۵۲ قرض الحسنه پس انداز
۹۶۴۸۸۴۱	۱۸۹۹۰۵	۱۲۶۵۳۰	۷۸۳ سرمایه گذاری کوتاه مدت
۱۰۲۴۵۴۰۷	۵۶۷۹۴	۸۵۶	۲۰۹ سرمایه گذاری بلند مدت
۶۳۹۳۱۵	۲۰۸۸۴	۲۵۸۴ سایر

سینا		سرمایه		سپه		سال و نوع سپرده
مبلغ	تعداد	مبلغ	تعداد	مبلغ	تعداد	
... ۱۳۸۰
...	۱۷۹۵۷۸۱	۳۶۲۵۶۸ ۱۳۸۵
...	۳۰۵۷۴۷۷	۷۳۳۵۳۳ ۱۳۹۰
۳۰۵۰۲۵۴	۱۴۳۲۰۹	۲۶۴۱۶۴۵	۴۷۶۴۶	۶۷۱۳۱۶۹	۱۱۸۴۴۷۹ ۱۳۹۴
۳۴۳۷۳۷۸	۱۵۳۲۹۳	۴۳۰۸۰۷۴	۷۲۹۴۶	۸۹۳۵۲۲۹	۱۲۹۸۳۹۹ ۱۳۹۵
۴۱۶۱۵۱۹	۱۶۵۷۳۷	۱۱۹۷۴۵۴۴	۱۷۱۵۷۸۷ ۱۳۹۶
۴۹۵۲۸۶۷	۷۰۹۰۷۱	۱۵۷۶۹۹۸۰	۱۰۴۸۲۳۱ ۱۳۹۷
۶۰۴۱۹۰۹	۱۷۲۳۲۶	.	.	۲۰۵۸۴۲۲۰	۱۰۶۵۴۵۹ ۱۳۹۸
۳۵۹۹۱۶	۶۷۷۰۴	.	.	۳۰۰۵۹۶۵	۹۵۵۰۰ قرض الحسنه جاری
۱۱۰۴۲۳	۱۷۸۱۶	.	.	۲۸۷۱۶۹۲	۴۳۴۱۵۸ قرض الحسنه پس انداز
۱۴۴۴۲۳۳	۷۳۱۲۷	.	.	۷۲۴۹۹۶۴	۲۷۹۲۱۵ سرمایه گذاری کوتاه مدت
۳۲۶۲۶۴۵	۱۰۹۰۰	.	.	۷۲۶۰۴۹۷	۱۱۸۱۲ سرمایه گذاری بلند مدت
۸۶۴۶۹۲	۲۷۷۹	.	.	۱۹۶۱۰۲	۲۴۴۷۷۴ سایر

۱۴-۳- تعداد و مانده انواع سپرده‌ها نزد بانک‌ها در پایان سال (دنباله) (میلیون ریال)

قوامین		صنعت و معدن		صادرات		سال و نوع سپرده
مبلغ	تعداد	مبلغ	تعداد	مبلغ	تعداد	
...۱۳۸۰
...	...	۹۹۰۹	۸۹۵	۲۳۸۳۰۲۳	۳۷۱۸۹۲۱۳۸۵
...	...	۷۹۸۱۳	۲۳۱۳	۷۵۳۶۱۴۱	۹۱۰۹۰۵۱۳۹۰
۱۲۹۲۱۴۷۱	...	۳۰۳۷۷۹	۲۹۹۵	۲۰۴۰۸۴۶۱	۱۱۷۷۴۳۸۱۳۹۴
۱۷۰۲۲۵۱۸	۳۴۴۱۲۹	۳۰۳۱۶۸	۳۰۹۴	۲۴۸۱۴۹۳۲	۱۲۸۸۶۷۰۱۳۹۵
۲۱۵۰۱۴۴۷	۲۴۶۴۵۴	۲۵۶۶۰۴	۳۱۶۸	۲۷۴۳۷۶۶۷	۱۵۸۴۸۲۸۱۳۹۶
۲۴۵۹۱۱۹۵	۴۸۸۳۱۶	۴۴۵۳۲۳	۳۶۵۳	۳۳۷۶۳۱۵۲	۱۴۵۳۶۲۱۱۳۹۷
۳۰۶۸۷۳۶۱	۲۹۹۲۳۶	۵۳۵۴۱۳	۳۷۱۷	۴۶۳۰۵۷۰۲	۱۷۰۳۷۲۳ ۱۳۹۸
۱۴۰۳۷۵	۱۹۱۹۴	۱۷۸۷۳۰	۱۰۵۱	۱۱۹۷۵۵۹۳	۴۸۹۹۹۹قرض الحسنه جاری
۳۲۶۵۲۴	۹۰۴۱۳	۱۱۷۵	۱۳۱۷	۵۳۵۴۷۳۳	۸۶۰۶۰۹قرض الحسنه پس انداز
۲۳۴۱۹۲۱۴	۱۶۹۰۴۱	۲۶۱۰۶۴	۱۲۰۶	۱۷۰۷۸۱۳۴	۳۱۸۴۳۱سرمایه گذاری کوتاه مدت
۶۸۰۱۲۴۸	۲۰۵۸۸	۶۵۰۶۰	۱۴۳	۱۱۰۱۰۸۶۰	۳۳۹۶۷سرمایه گذاری بلند مدت
.	.	۲۹۳۸۴	.	۸۸۶۳۸۲	۷۱۷سایر

مسکن		کشاورزی		کارآفرین		سال و نوع سپرده
مبلغ	تعداد	مبلغ	تعداد	مبلغ	تعداد	
...۱۳۸۰
۱۲۲۳۳۱۱	۳۰۵۷۵۶	۱۳۹۶۴۴۷	۹۱۴۱۲۱۱۳۸۵
۲۷۹۱۸۵۴	۵۴۳۳۴۱	۳۳۹۵۶۵۹	۱۴۴۸۱۵۲۱۳۹۰
۸۴۲۴۲۲۷	۶۱۲۴۰۱	۷۷۷۹۵۲۹	۱۶۱۰۹۴۳۱۳۹۴
۱۰۰۹۱۷۹۹	۶۵۲۲۳۹	۱۱۰۵۷۰۴۷	۱۶۶۹۶۴۳۱۳۹۵
۱۲۳۴۶۸۴۸	۷۰۴۹۴۴	۱۴۶۸۵۹۲۷	۱۶۹۷۶۳۹۱۳۹۶
۱۴۰۱۱۹۴۷	۷۶۸۲۲۴	۲۰۲۲۴۶۶۶	۱۸۲۴۹۱۳	۱۰۸۹۵۱	۱۴۷۸۵۶۱۳۹۷
۱۷۱۳۷۸۱۷	۸۳۴۰۳۱	۲۶۷۴۷۳۴۵	۱۷۷۰۷۷۵ ۱۳۹۸
۶۰۴۳۵۵	۷۷۴۸۳	۶۲۳۲۲۳۳	۵۷۱۵۵۲قرض الحسنه جاری
۱۲۰۳۶۵۱	۴۹۶۰۷۸	۴۸۹۴۶۰۰	۹۳۰۴۲۸قرض الحسنه پس انداز
۹۷۰۰۰۹۱	۱۶۰۵۷۷	۸۱۵۳۳۷۳	۲۲۲۸۴۶سرمایه گذاری کوتاه مدت
۵۶۲۹۷۲۰	۱۱۹۶۳	۷۳۳۱۴۴۱	۴۵۹۳۶سرمایه گذاری بلند مدت
.	۸۷۹۳۰	۱۳۵۶۹۸	۱۳سایر

۱۴-۳- تعداد و مانده انواع سپرده‌ها نزد بانک‌ها در پایان سال (دنباله) (میلیون ریال)

پست بانک		ملی		ملت		سال و نوع سپرده
مبلغ	تعداد	مبلغ	تعداد	مبلغ	تعداد	
...۱۳۸۰
...	...	۳۵۴۵۲۷۲	۹۷۵۵۹۳	۲۸۲۰۹۶۴	۱۸۳۵۲۱۶۱۳۸۵
۱۸۰۶۳۵	۲۷۶۹۸۴	۸۳۶۷۰۴۹	۱۱۴۳۱۱۹	۷۳۸۱۵۸۸	۱۱۳۸۵۲۹۱۳۹۰
۷۸۶۲۵۹	۱۹۱۷۲۳	۲۰۸۵۴۵۶۰	۱۷۱۴۹۶۹۷	۱۸۲۷۷۸۶۰	۱۴۶۶۱۰۶۱۳۹۴
۱۱۸۱۷۱۱	۱۹۲۰۶۰	۲۶۳۹۳۲۴۷	۱۷۷۲۷۴۵	۲۱۵۱۱۵۲۴	۱۵۵۵۴۱۳۱۳۹۵
۱۳۷۶۴۲۵	۴۷۹۷۸۶	۳۴۱۷۷۲۳۲	۱۹۴۷۴۸۸	۲۷۱۳۳۵۷۸	۱۶۶۹۵۳۱۱۳۹۶
۱۵۸۰۲۳۲	۴۴۱۴۲۲	۴۴۴۰۴۲۸۴	۲۰۴۶۲۷۶	۳۵۲۷۷۱۸۲	۱۷۱۳۲۲۹۱۳۹۷
۲۵۷۶۱۹۴	۴۸۰۱۱۵	۵۹۶۶۳۰۹۱	۲۱۳۴۶۷۳	۴۶۹۹۱۴۴۸	۱۵۶۱۴۰۱ ۱۳۹۸
۱۸۵۵۱۰۰	۲۶۳۳۹۶	۱۰۳۹۰۲۶۴	۳۴۴۹۳۷	۱۳۵۵۵۶۱۷	۴۲۷۴۷۴قرض الحسنه جاری
۸۰۶۵۵	۱۶۷۳۲۳	۹۲۳۹۸۲۰	۱۳۴۰۲۲۱	۴۸۴۳۰۱۶	۶۸۰۱۹۷قرض الحسنه پس‌انداز
۳۵۱۲۰۶	۴۶۸۸۹	۱۴۹۱۵۹۸۷	۳۲۵۰۵۲	۱۵۸۹۹۶۳۰	۳۷۹۶۳۸سرمایه‌گذاری کوتاه مدت
۲۷۰۴۲۹	۱۹۳۸	۲۴۵۳۲۹۹۸	۱۲۴۴۶۳	۱۱۷۸۹۸۰۱	۷۴۰۹۲سرمایه‌گذاری بلند مدت
۱۸۸۰۴	۵۶۹	۵۸۴۰۲۲	.	۹۰۳۳۸۴سایر

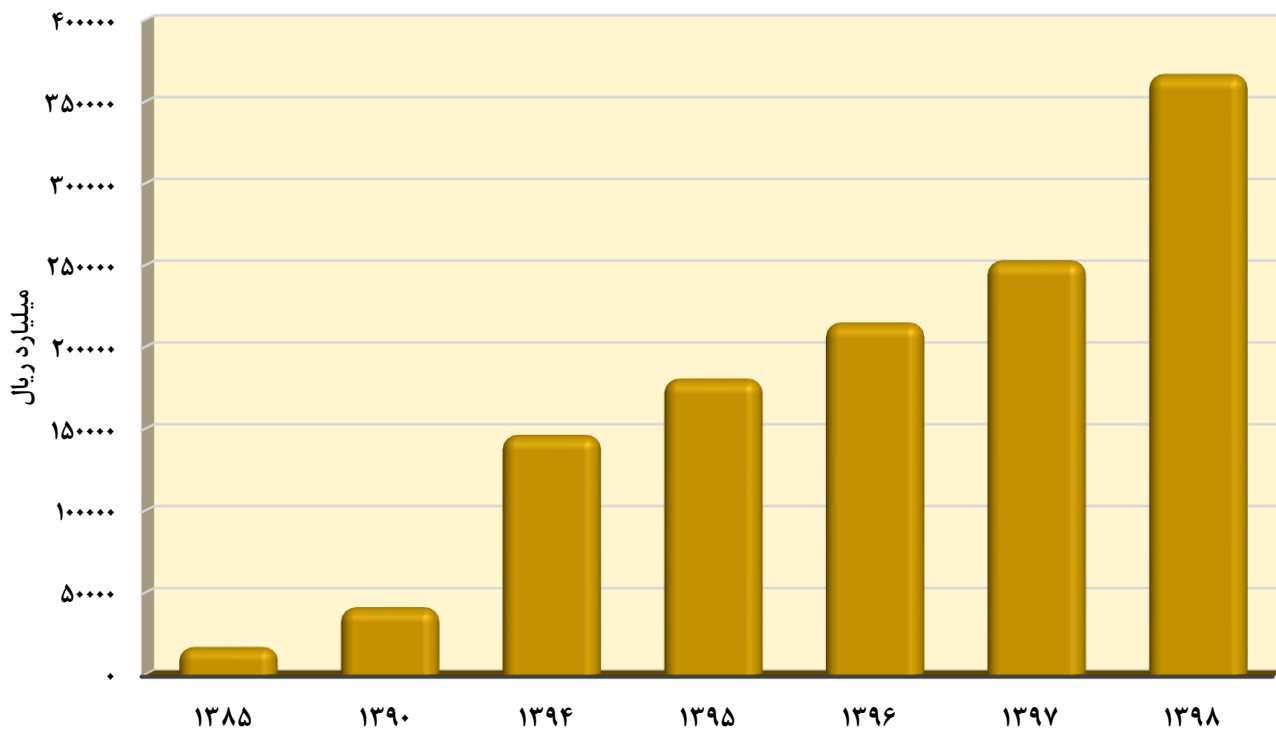
مهر اقتصاد		گردشگری		حکمت ایرانیان		سال و نوع سپرده
مبلغ	تعداد	مبلغ	تعداد	مبلغ	تعداد	
...۱۳۸۰
...۱۳۸۵
...۱۳۹۰
۱۰۴۴۵۳۲۳	...	۷۴۱۱۵۷	۵۹۹۹	۲۲۶۹۱۷	۲۷۳۶۹۱۳۹۴
۱۱۴۴۱۰۷۴	۵۵۰۵۴۰	۱۲۷۸۰۸۰	۷۹۴۱۱۳۹۵
۱۴۱۷۶۷۰۷	۳۶۷۵۵۲	۱۶۱۶۲۹۵	۱۰۸۱۹	۶۳۰۶۰۸	۳۶۵۹۷۱۳۹۶
...	۶۸۳۲۰۷۱۳۹۷
۲۰۲۵۶۳۷۶	۴۳۴۹۱۳	.	.	۱۸۳۳۳	۱۲ ۱۳۹۸
۲۵۴۲۳	۹۹۰۹	.	.	۲۷۰۱	۷قرض الحسنه جاری
۳۰۸۳۳۵	۲۱۰۷۵۸قرض الحسنه پس‌انداز
۳۷۳۹۱۱۵	۳۵۱۴۸	.	.	۱۵۶۳۲	۵سرمایه‌گذاری کوتاه مدت
۱۶۱۸۲۲۰۷	۱۷۹۰۹۰سرمایه‌گذاری بلند مدت
۱۲۹۶	۸سایر

۱۴-۳- تعداد و مانده انواع سپرده‌ها نزد بانک‌ها در پایان سال (دنباله) (میلیون ریال)

قرض الحسنه رسالت		قرض الحسنه مهر ایران		سال و نوع سپرده
مبلغ	تعداد	مبلغ	تعداد	
...۱۳۸۰
...۱۳۸۵
...۱۳۹۰
...	...	۱۹۳۵۲۶۱	۱۶۶۳۱۸۱۳۹۴
...	...	۲۸۹۹۱۸۶	۲۰۱۷۳۱۱۳۹۵
...	...	۴۴۲۴۴۵۰	۲۵۱۷۶۰۱۳۹۶
۴۶۸۹۶۹۵	...	۵۹۲۸۹۵۶	۳۱۰۸۳۵۱۳۹۷
۸۰۶۶۴۳۶	...	۱۱۸۴۰۰۹۸	۳۹۴۹۵۱ ۱۳۹۸
۸۲۲۸۲	...	۴۷۹۲۵۳۴	۱۲۴۲۵۱ قرض الحسنه جاری
۷۹۸۴۱۵۴	...	۷۰۴۷۵۶۴	۲۷۰۷۰۰ قرض الحسنه پس انداز
. سرمایه گذاری کوتاه مدت
. سرمایه گذاری بلند مدت
. سایر

مأخذ - دبیرخانه کمیسیون هماهنگی بانک‌های استان آذربایجان غربی.

۱۴-۲- مبلغ انواع سپرده‌ها نزد بانک‌های استان برحسب سال



« مبنا: جدول ۱۴-۳ »

۱۴-۴- مانده انواع سپرده نزد بانکها برحسب شهرستان در پایان سال (میلیون ریال)

پاسارگاد	پارسیان	ایران زمین	انصار	اقتصاد نوین	جمع	سال و شهرستان
... ۱۳۸۰
...	۱۶۲۰۱۰۹۹ ۱۳۸۵
...	۴۰۴۳۸۸۸۰ ۱۳۹۰
۷۵۲۰۳۷	۴۴۰۹۶۸۸	۲۸۶۶۱۶۱	۱۴۵۶۳۹۳۰۶ ۱۳۹۴
۹۱۶۹۴۳	۵۳۸۳۹۵۵	۳۳۵۲۲۶۸	۱۷۹۹۸۲۲۶۳ ۱۳۹۵
...	۶۷۱۶۰۴۶	...	۲۲۶۰۳۳۴۰۷ ۱۳۹۶
...	۲۵۲۳۶۱۷۶۴ ۱۳۹۷
...	۱۰۳۴۱۴۸۲	...	۳۶۶۲۴۷۲۵۸ ۱۳۹۸
...	۵۲۷۰۰۴۳	...	۱۵۶۳۴۸۱۳۳ ارومیه
...	۶۹۰۷۰۰	...	۱۵۸۱۸۵۱۰ اشنویه
...	۶۴۰۲۳۲	...	۳۷۳۳۳۷۷۷ بوکان
...	۵۹۸۱۴۱۷ پلدشت
...	۱۶۹۶۶۶۶ پیرانشهر
...	۲۱۲۲۱۹۴ تکاب
...	۴۵۱۱۵۲۳ چالدران
...	۵۱۰۵۵۲	...	۱۸۴۹۲۷۰۳ چاپپاره
...	۱۱۳۷۷۹	...	۵۲۳۹۱۳۹ خوی
...	۳۴۶۵۲۱	...	۱۲۶۶۵۷۱۷ سردشت
...	۴۰۸۹۰۲	...	۱۰۳۸۰۲۹۲ سلماس
...	۲۶۳۵۵۱	...	۱۰۲۸۶۸۰۶ شاهین دژ
...	۲۵۳۳۴۴	...	۲۴۷۰۴۵۶۹ شوط
...	۷۱۰۸۵۹	...	۲۵۱۲۳۳۴۷ ماکو
...	۳۵۳۹۵۲	...	۲۰۸۱۶۴۴۸ مهاباد
...	۳۶۸۲۳۲	...	۷۷۱۳۱۴۳ میاندوآب
...	۴۱۰۸۱۵	...	۷۰۱۲۸۷۴ نقده

۱۴-۴- مانده انواع سپرده نزد بانکها برحسب شهرستان در پایان سال (دنباله) (میلیون ریال)

سامان	رفاه کارگران	دی	توسعه صادرات	توسعه تعاون	تجارت	سال و شهرستان
... ۱۳۸۰
...	۹۹۸۹۲۱	...	۳۲۴۴۹	...	۱۹۹۵۰۲۲ ۱۳۸۵
...	۲۳۲۳۶۷۹	...	۲۸۷۲۰	...	۵۲۹۶۲۶۵ ۱۳۹۰
...	۹۴۵۸۸۷۹۴	۵۸۸۳۸۴	۴۸۰۵۱	۱۰۳۷۴۸۲	۱۰۹۶۶۸۳۷ ۱۳۹۴
...	۹۰۳۸۴۳۷	۱۳۰۲۸۷۶	۵۸۵۱۰	۱۲۶۰۷۶۹	۱۳۹۹۳۵۳۸ ۱۳۹۵
...	۱۳۲۹۱۰۶۹	۱۳۱۳۱۶۶۳	۸۲۵۲۹	۲۱۹۷۱۷۹	۱۴۸۱۵۰۷۲ ۱۳۹۶
...	۱۹۰۹۴۴۱۷	۱۴۵۹۷۴۱	۱۶۵۱۶۹	۲۵۷۱۰۷۶	۲۲۶۳۹۷۲۴ ۱۳۹۷
...	۲۷۷۷۴۸۱۱	...	۱۹۵۵۷۸	۲۳۱۳۲۳۴	۲۸۱۷۰۴۴۹ ۱۳۹۸
...	۱۱۶۰۹۷۴۳	...	۱۹۵۵۷۸	۶۱۵۳۷۷	۱۲۳۶۷۷۴۱ ارومیه
...	۹۴۳۴۲۹	۱۳۸۲۲۱	۱۴۶۷۳۰۴ اشنویه
...	۳۴۶۰۳۴۷	۱۳۱۷۹۶	۳۶۷۰۹۸۲ بوکان
...	۴۱۷۳۱۲	۱۶۶۸۱۰ پلدشت
...	۲۳۰۶۸۱	۱۳۰۷۹۳ پیرانشهر
...	۲۸۷۷۸۷	۶۵۷۲۸ تکاب
...	۴۳۹۶۴۵	۳۰۶۱۹۷ چالدران
...	۸۱۳۹۵۱	۱۴۸۱۱۵	۱۲۴۳۳۳۸ چایپاره
...	۳۶۸۴۸۱	۳۳۷۸۴۵ خوی
...	۴۸۴۶۸۸	۱۲۲۰۱۹	۱۳۵۶۸۰۰ سردشت
...	۵۰۶۱۱۷	۱۵۳۷۳۲	۵۷۵۳۵۳ سلماس
...	۳۸۰۵۳۰	۱۳۳۷۰۳	۴۷۲۷۹۶ شاهین دژ
...	۲۷۲۲۷۷۶	۵۵۸۴۰۱	۱۸۳۹۲۴۰ شوط
...	۲۶۴۹۲۳۳	۱۹۲۲۸۴	۱۷۲۲۲۹۰ ماکو
...	۱۶۵۸۴۱۰	۴۲۵۰۶	۱۳۴۸۵۳۲ مهاباد
...	۴۵۹۵۶۷	۷۷۰۸۰	۵۹۸۶۹۳ میاندوآب
...	۳۴۲۱۱۴	۵۰۰۰۰۷ نقده

۵

۱۴-۴- مانده انواع سپرده نزد بانکها برحسب شهرستان در پایان سال (دنباله) (میلیون ریال)

سال و شهرستان	سپه	سرمایه	سینا	شهر	صادرات	صنعت و معدن
.....۱۳۸۰
.....۱۳۸۵	۱۷۹۵۷۸۱	۲۳۸۳۰۲۳	۹۹۰۹
.....۱۳۹۰	۳۰۵۷۴۷۷	۷۵۳۶۱۴۱	۷۹۸۱۳
.....۱۳۹۴	۶۷۱۳۱۶۹	۲۶۴۱۶۴۵	۳۰۵۰۲۵۴	...	۲۰۴۰۸۴۶۱	۳۰۳۷۷۹
.....۱۳۹۵	۸۹۳۵۲۲۹	۴۳۰۸۰۷۴	۳۴۳۷۳۷۸	...	۲۴۸۱۴۹۳۲	۳۰۳۱۶۸
.....۱۳۹۶	۱۱۹۷۴۵۴۴	...	۴۱۶۱۵۱۹	...	۲۷۴۳۷۶۶۷	۲۵۶۶۰۴
.....۱۳۹۷	۱۵۷۶۹۹۸۰	...	۴۹۵۲۸۶۷	...	۳۳۷۶۳۱۵۲	۴۴۵۳۲۳
..... ۱۳۹۸	۲۰۵۸۴۲۲۰	...	۶۰۴۱۹۰۸	...	۴۶۳۰۵۷۰۲	۵۲۵۴۱۳
ارومیه.....	۷۷۷۶۱۷۶	...	۳۸۶۲۹۰۱	...	۲۲۲۳۱۶۶۸	۵۳۵۴۱۳
اشنویه.....	۱۲۸۳۹۳۹	۱۳۷۴۱۸۸	.
بوکان.....	۲۰۹۲۳۰۶	...	۸۲۸۶۶۷	...	۳۱۹۴۵۷۷	.
پلدشت.....	۵۶۳۳۳۶	۷۹۵۴۸۲	.
پیرانشهر.....	۱۴۷۶۱۷
تکاب.....	۱۵۸۳۰۹
چالدران.....	۲۶۴۴۰۴	۴۹۱۱۶۸	.
چاپیپاره.....	۱۲۸۲۸۸۶	۲۵۹۷۷۰۴	.
خوی.....	۲۳۳۵۸۴	۵۷۱۱۲۵	.
سردشت.....	۳۶۰۳۹۲	۱۳۹۲۰۲۰	.
سلماس.....	۴۸۳۱۱۶	۱۱۰۹۶۲۴	.
شاهین دژ.....	۳۰۲۳۰۴	۱۳۷۰۴۰۵	.
شوط.....	۱۰۹۳۶۱۴	...	۴۰۳۸۴۲	...	۳۲۸۰۱۵۸	.
ماکو.....	۱۸۲۶۶۴۲	...	۵۳۸۳۷۷	...	۳۰۰۶۶۴۹	.
مهاباد.....	۱۷۸۳۸۴۴	۳۳۶۴۶۷۱	.
میاندوآب.....	۵۳۷۱۹۷	۷۸۵۹۵۳	.
نقده.....	۳۹۴۵۵۴	...	۴۰۸۱۲۱	...	۷۴۰۴۱۰	.

۱۴-۴ - مانده انواع سپرده نزد بانکها برحسب شهرستان در پایان سال (دنباله) (میلیون ریال)

سال و شهرستان	قوامین	کارآفرین	کشاورزی	مسکن	ملت	ملی
..... ۱۳۸۰
..... ۱۳۸۵	۱۳۹۶۴۴۷	۱۲۲۳۳۱۱	۲۸۲۰۹۶۴	۳۵۴۵۲۷۲
..... ۱۳۹۰	۳۳۹۵۶۵۹	۲۷۹۱۸۵۴	۷۳۸۱۵۸۸	۸۳۶۷۰۴۹
..... ۱۳۹۴	۱۲۹۲۱۴۷۱	...	۷۷۷۹۵۲۹	۸۴۲۴۲۲۷	۱۸۲۷۷۸۶۰	۲۰۸۵۶۵۶۰
..... ۱۳۹۵	۱۷۰۲۲۵۱۸	...	۱۱۰۵۷۴۷	۱۰۰۹۱۷۹۹	۲۱۵۱۱۵۲۴	۲۶۳۹۳۲۴۷
..... ۱۳۹۶	۲۱۵۰۱۴۴۷	...	۱۴۶۸۵۹۲۷	۱۲۳۴۶۸۴۸	۲۷۰۳۳۵۷۸	۳۴۱۷۷۲۳۲
..... ۱۳۹۷	۲۴۵۹۱۱۹۵	۱۰۸۹۵۱	۲۰۲۲۴۶۶۶	۱۴۰۱۱۹۴۷	۳۵۲۷۷۱۸۲	۴۴۴۰۴۲۸۴
..... ۱۳۹۸	۳۰۶۸۷۳۶۱	...	۲۶۷۴۷۳۴۵	۱۷۱۳۷۸۱۷	۴۶۹۹۱۴۴۸	۵۹۶۶۳۰۹۱
..... ارومیه	۱۷۷۷۹۷۹۸	...	۶۹۳۸۸۲۰	۶۵۱۱۶۲۳	۲۲۶۳۵۹۲۲	۲۴۳۰۷۰۸۳
..... اشنویه	۲۰۸۷۸۵۵	...	۱۳۲۳۸۹۲	۷۳۱۹۶۱	۱۳۰۹۳۳۱	۲۹۱۳۲۴۴
..... بوکان	۱۸۱۳۹۸۲	...	۳۴۴۷۲۰۵	۱۳۴۸۷۱۸	۴۶۶۵۸۹۷	۷۱۰۷۸۶۷
..... پلدشت	۳۳۲۹۲۵	...	۳۹۶۸۷۵	۱۹۱۴۱۶	۶۸۲۱۶۲	۶۸۴۰۶۱
..... پیرانشهر	۰	...	۳۳۶۶۷۱	۸۲۶۴۰	۰	۴۸۴۱۳۱
..... تکاب	۵۱۲۷۰۱	...	۴۹۶۳۶۱	۰	۰	۶۰۱۳۰۸
..... چالدران	۶۳۴۱۱۷	...	۶۲۷۵۱۳	۱۵۶۴۵۷	۷۹۱۷۱۸	۵۴۹۹۴۹
..... چاپاره	۱۲۲۲۵۷۹	...	۹۱۵۵۵۹	۴۶۸۳۵۰	۲۷۶۳۱۴۱	۴۲۳۷۹۹۸
..... خوی	۰	...	۷۶۷۸۴۶	۳۷۹۹۵۳	۶۲۳۴۹۱	۹۷۱۶۶۳
..... سردشت	۱۳۶۲۳۲۲	...	۱۶۲۴۹۷۷	۶۰۵۳۳۹	۴۶۱۲۹۷	۲۴۶۵۷۸۳
..... سلماس	۲۸۳۱۲۹	...	۱۵۵۴۲۰۰	۴۶۵۸۳۰	۱۲۷۳۸۷۹	۱۴۴۴۷۷۵
..... شاهین دژ	۶۰۹۰۷۵	...	۶۴۱۱۲۱	۲۰۵۹۰۶	۱۹۵۱۷۸۲	۱۳۹۴۶۸۷
..... شوط	۷۲۸۷۲۸	...	۲۳۶۷۷۲۱	۲۲۷۱۱۳۷	۲۲۳۲۰۶۶	۳۴۸۴۲۴۷
..... ماکو	۹۹۳۵۸۱	...	۱۸۸۵۶۸۹	۱۷۳۲۱۵۴	۴۰۳۴۴۷۱	۳۵۸۶۲۳۲
..... مهاباد	۴۸۷۴۷۹	...	۲۰۷۲۹۲۰	۱۵۰۹۱۲۴	۲۱۴۷۳۱۰	۳۲۱۸۶۸۳
..... میاندوآب	۸۷۱۱۶۵	...	۹۷۵۱۴۰	۲۱۹۵۱۸	۷۵۶۶۲۲	۱۲۷۳۴۵۰
..... نقده	۹۶۷۹۲۵	...	۳۷۴۸۳۵	۲۵۷۶۹۱	۶۶۲۳۵۹	۹۳۷۹۳۰

۱۴-۴- مانده انواع سپرده نزد بانک‌ها برحسب شهرستان در پایان سال (دنباله) (میلیون ریال)

سال و شهرستان	پست بانک	حکمت ایرانیان	گردشگری	مهر اقتصاد	قرض الحسنه مهر ایران	قرض الحسنه رسالت
.....۱۳۸۰
.....۱۳۸۵
.....۱۳۹۰	۱۸۰۶۳۵
.....۱۳۹۴	۷۸۶۲۵۹	۲۲۶۹۱۷	۷۴۱۱۵۷	۱۰۴۴۵۳۲۳	۱۹۳۵۲۶۱	...
.....۱۳۹۵	۱۱۸۱۷۱۱	.	۱۲۷۸۰۸۰	۱۱۴۴۱۰۷۴	۲۸۹۹۱۸۶	...
.....۱۳۹۶	۱۳۷۶۴۲۴	۶۳۰۶۰۸	۱۶۱۶۲۹۵	۱۴۱۷۶۷۰۶	۴۴۲۴۴۵۰	...
.....۱۳۹۷	۱۵۸۰۲۳۲	۶۸۳۲۰۷	-	-	۵۹۲۸۹۵۶	۴۶۸۹۶۹۵
..... ۱۳۹۸	۲۵۷۶۱۹۴	۱۸۳۳۴	.	۲۰۲۵۶۳۳۷	۱۱۸۴۰۰۹۸	۸۰۶۶۴۳۶
.....ارومیه	۵۲۶۲۸۲	۱۳۶۱	.	۶۵۹۷۸۱۷	۳۹۳۸۱۴۶	۲۶۴۶۶۴۱
.....اشنویه	۱۶۱۰۷۶	۱۳۳۱۴	.	۹۷۲۴۸۱	۴۰۷۵۷۵	.
.....بوکان	۲۶۳۲۸۲	۱۵۹۲	.	۳۳۰۴۰۲۲	۶۲۱۴۶۱	۷۴۰۸۴۴
.....پلدشت	.	.	.	۱۳۸۷۳۸۰	۳۶۳۷۵۸	.
.....پیرانشهر	۲۸۴۱۳۳	.
.....تکاب
.....چالدران	۲۵۰۳۵۵	.
.....چاپیاره	۱۶۷۸۱۱	.	.	۱۵۷۲۷۶۴	۵۴۷۹۵۵	.
.....خوی	۱۴۸۸۲۳	.	.	.	۷۲۲۵۴۹	.
.....سردشت	۱۴۵۶۵۸	۱۶۸۹	.	۹۲۳۶۵۵	۳۶۹۵۹۵	۶۴۲۹۶۲
.....سلماس	۱۴۶۲۹۲	.	.	۲۶۴۲۴۷	۶۸۸۵۴۹	۱۰۲۲۵۴۷
.....شاهین‌دژ	۱۸۸۰۰۱	.	.	۹۷۸۹۹۲	۷۱۷۲۴۱	۶۷۶۷۱۲
.....شوط	۲۱۹۲۱۷	۳۷۸	.	۱۱۲۰۰۴۵	۹۹۳۹۵۵	۱۱۳۵۷۰۰
.....ماکو	۳۲۴۹۱۶	.	.	۹۱۰۰۹۹	۴۴۳۹۴۰	۵۶۵۹۳۱
.....مهاباد	۱۲۹۹۱۹	.	.	۱۱۳۹۶۶۵	۹۲۴۳۳۴	۶۳۵۰۹۹
.....میاندوآب	۷۱۱۴۳	.	.	۴۶۰۹۲۲	۲۵۸۴۶۱	.
.....نقده	۸۳۷۷۴	.	.	۶۲۴۲۴۸	۳۰۸۰۹۱	.

مأخذ - دبیرخانه کمیسیون هماهنگی بانک‌های استان آذربایجان غربی.

۱۴-۵- تعداد تسهیلات پرداختی بانک‌ها به بخش غیردولتی برحسب بخش‌های عمده اقتصادی در پایان سال

سال و بانک	جمع	کشاورزی	مسکن و ساختمان	صنعت و معدن	خدمات، بازرگانی و متفرقه
..... ۱۳۸۰
..... ۱۳۸۵	۸۷۰۳۳۴	۱۵۶۷۷۱	۱۸۵۱۲۱	۱۲۶۳۹۱	۴۰۲۰۵۱
..... ۱۳۹۰	۵۳۵۴۹۷	۱۰۳۶۳۱	۱۳۸۰۱۸	۲۱۸۶۶	۲۷۱۹۸۲
..... ۱۳۹۴	۷۶۸۷۳۷	۱۳۵۴۸۱	۱۱۸۱۸۵	۴۰۷۶۸	۴۷۴۳۰۳
..... ۱۳۹۵	۵۵۴۲۵۲	۱۲۳۷۳۴	۶۵۶۹۰	۳۸۶۹۹	۳۲۶۱۲۹
..... ۱۳۹۶	۳۹۸۶۷۷	۸۷۷۳۹	۴۵۶۴۴	۱۸۸۱۴	۲۴۶۴۸۰
..... ۱۳۹۷	۵۴۳۴۲۰	۱۴۴۲۳۶	۴۳۷۹۱	۳۶۷۸۳	۳۱۸۶۱۰
..... ۱۳۹۸	۴۵۲۷۸۰	۹۲۲۲۳	۴۲۴۴۰	۱۹۴۳۲	۲۹۸۶۸۵
اقتصادنویین.....	۵۵۴۷	۸۹۷	۱۶۸	۶۵	۴۴۱۷
انصار.....	۲۰۱۴۲	۲۷۶۳	۹۷۷	۸۴۶	۱۵۵۵۶
ایران زمین.....	۴۲۶۰	۵۷۵	۲۸۹	۷۰۳	۲۶۹۳
پارسیان.....	۱۲۶	۶۳	۰	۵۳	۱۰
پاسارگاد.....	۲۱۰۳۱	۴۲۰۶	۵۲۵۷	۷۷۸۱	۳۷۸۷
تجارت.....	۶۵۸۱۲	۱۷۶۲۷	۱۷۷۸۶	۵۰۳۱	۲۵۳۶۸
توسعه تعاون.....	۴۲۹۲۹	۱۵۷۱۸	۲۳۹۴	۳۰۳۵	۲۱۷۸۲
توسعه صادرات.....	۳۷۱	۰	۰	۳۷۱	۰
دی.....	۵۰۴۳۷	۴۵۴۰۵	۴۱۷	۶۵	۴۵۵۰
رفاه کارگران.....	۱۱۷۹۲	۰	۱۰۰۵۴	۰	۱۷۳۸
سامان.....	۳۶۷۶۳	۳۶۶	۱۰۱۷	۳۳۸	۳۵۰۴۲
سپه.....	۶۳۵۱۳	۳۷۴۰	۱۱۵۶	۸۰۸	۵۷۸۰۹
سرمایه.....	۲۳۵۴۶	۱۱۰	۳۵۶	۱۲۳	۲۲۹۵۷
سینا.....	۰	۰	۰	۰	۰
شهر.....	۵۰۰۶	۶۸۷	۸۱۲	۱۹۹	۳۳۰۸
صادرات.....	۲۲۳۳	۳۸	۲۳۴	۸	۱۹۵۳
صنعت و معدن.....	۴۲۱۸۰	۰	۹۰	۰	۴۲۰۹۰
قوامین.....	۰	۰	۰	۰	۰
کارآفرین.....	۴۰۲۸	۱۴	۱۴۰۷	۴	۲۶۰۳
کشاورزی.....	۰	۰	۰	۰	۰
مسکن.....	۵۳۰۶۴	۱۴	۲۶	۲	۵۳۰۲۲
ملت.....	۰	۰	۰	۰	۰
ملی.....	۰	۰	۰	۰	۰
پست بانک.....	۰	۰	۰	۰	۰
حکمت ایرانیان.....	۰	۰	۰	۰	۰
گردشگری.....	۰	۰	۰	۰	۰
مهر اقتصاد.....	۰	۰	۰	۰	۰
قرض الحسنه مهر ایران.....	۰	۰	۰	۰	۰
قرض الحسنه رسالت.....	۰	۰	۰	۰	۰

مأخذ - دبیرخانه کمیسیون هماهنگی بانک‌های استان آذربایجان غربی.

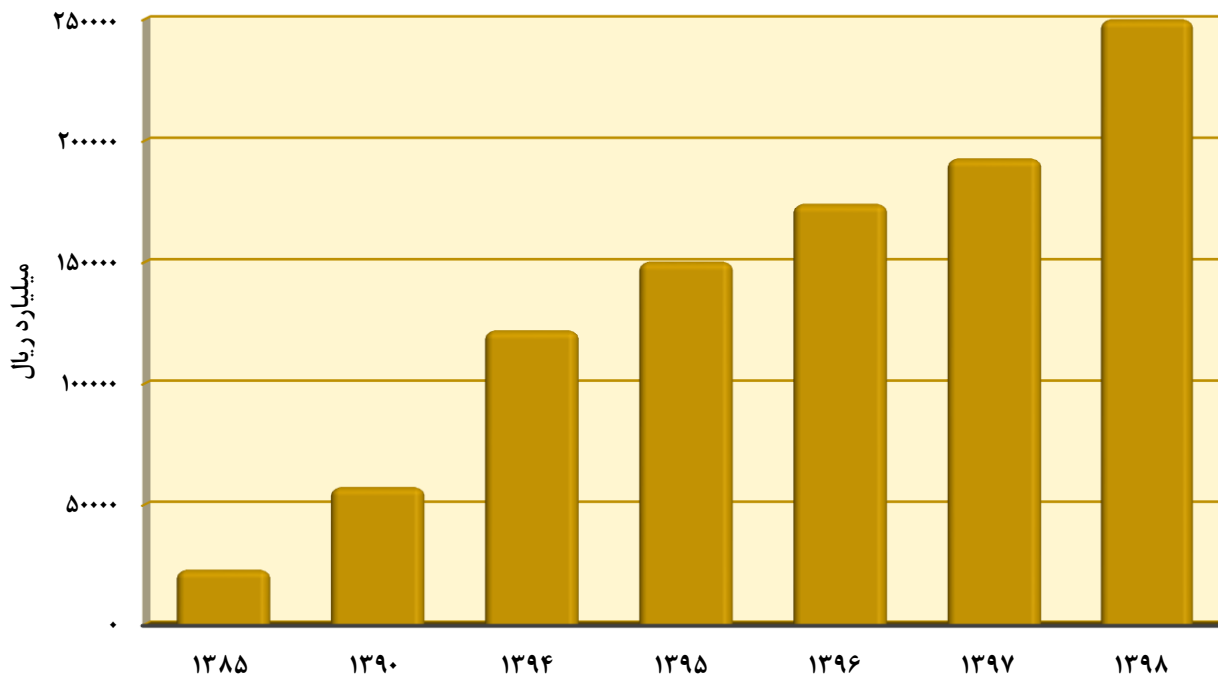
۱۴-۶- مانده تسهیلات پرداختی بانک‌ها به بخش غیردولتی برحسب بخش‌های عمده اقتصادی در پایان سال

(میلیون ریال)

سال و بانک	جمع	کشاورزی	مسکن و ساختمان	صنعت و معدن	خدمات، بازرگانی و متفرقه
..... ۱۳۸۰
..... ۱۳۸۵	۲۲۸۷۲۱۳۶	۵۹۰۹۰۵۸	۲۹۴۹۵۷۲	۶۸۴۹۳۵۹	۷۱۶۴۱۴۷
..... ۱۳۹۰	۵۷۳۳۶۱۷۳	۱۱۹۷۹۹۵۵	۱۶۲۱۶۶۵۸	۱۲۵۸۴۸۴۵	۱۶۵۴۴۷۱۵
..... ۱۳۹۴	۱۲۱۹۳۳۲۳۴	۲۳۶۴۰۵۷۴	۴۴۴۹۳۵۴۸	۱۸۹۸۰۴۶۸	۳۴۸۱۸۶۴۴
..... ۱۳۹۵	۱۵۰۲۴۱۷۲۴	۲۶۰۴۸۳۶۷	۴۳۷۳۳۰۸۶	۲۴۳۵۶۱۸۲	۵۶۱۰۴۰۸۹
..... ۱۳۹۶	۱۷۴۰۱۸۰۵۳	۳۰۱۲۷۸۳۵	۴۶۷۸۶۶۳۶	۲۴۵۹۳۱۵۸	۷۲۵۱۰۴۲۴
..... ۱۳۹۷	۱۹۲۷۰۱۳۳۵	۳۸۹۱۶۹۱۳	۵۱۵۴۴۱۲۴	۲۷۲۲۳۴۴۲	۷۵۰۱۶۸۵۶
..... ۱۳۹۸	۲۷۳۱۳۶۱۹۵	۵۴۰۲۱۳۱۵	۵۸۶۹۰۶۱۷	۳۱۷۷۷۹۰۷	۱۲۸۶۳۶۳۵۶
اقتصادنویین.....	۳۴۵۳۰۴۴	.	۲۳۹۷۷۶	.	۳۲۱۳۲۶۸
انصار.....	۱۸۱۷۵۹۷۱	۲۴۴۸۶۲۳	۴۵۴۵۰۴۷	۳۰۰۲۰۷۸	۸۱۸۰۲۲۳
ایران زمین.....	۲۹۶۰۵۴۵	۷۲۴۰۷۲	۴۳۵۸۲۳	۷۷۴۷۸۸	۱۰۲۵۸۶۲
پارسیان.....	۹۴۲۱۴۲	.	.	۸۵۰۴۹۵	۹۱۶۴۷
پاسارگاد.....	۱۷۵۹۶۰۲۷	۳۱۰۸۵۶۱	۵۲۷۹۶۴۳	۲۰۷۴۱۱۲	۷۱۳۳۷۱۱
تجارت.....	۱۲۶۲۸۴۹۱	۳۵۴۲۲۰۳	۱۴۷۶۳۹۸	۳۱۱۷۷۹۲	۴۴۹۲۰۹۸
توسعه تعاون.....	۳۱۶۰۵۷۳۶	۴۸۹۷۸۱۳	۷۱۷۷۵۱۲	۷۰۲۵۰۵۴	۱۲۵۰۵۳۵۷
توسعه صادرات.....	۳۱۴۷۸۸۱	.	.	۳۱۴۷۸۸۱	.
دی.....	۳۴۴۲۸۷۸۲	۳۱۷۵۸۷۸۶	۳۷۴۰۴۵	۴۹۵۶۰	۲۲۴۶۳۹۱
رفاه کارگران.....	۳۱۶۸۴۲۲۶	.	۲۹۸۳۷۲۰۵	.	۱۸۴۷۰۲۱
سامان.....	۲۴۵۷۴۵۷۸	۴۷۹۹۲۷	۱۴۹۶۳۱۶	۱۹۱۹۸۹۹	۲۰۶۷۸۴۳۶
سپه.....	۴۴۳۸۸۹۵۲	۲۰۳۲۸۱۷	۴۸۴۳۶۴۶	۹۲۲۱۰۵۲	۲۸۲۹۱۴۳۷
سرمایه.....	۷۳۳۲۰۵۲	.	۶۹۴۸	۵۷۲۸۲	۷۲۶۷۸۲۲
سینا.....	۴۹۸۷۷۶۷	۱۳۹۹۵۹۸	۱۴۱۸۹۶۱	.	۲۱۶۹۲۰۸
شهر.....	۵۴۲۳۵۲۷	۱۲۷۲۹۹۱	۱۰۴۱۲۵۳	۵۳۴۶۴۲	۲۵۷۴۶۴۱
صادرات.....	۱۹۵۲۸۱۸	.	.	.	۱۹۵۲۸۱۸
صنعت و معدن.....	۹۳۵۶۴۰۶	۲۳۳۸۳۹۹	۵۵۱۲	.	۷۰۱۲۴۹۵
قوامین.....
کارآفرین.....	۸۱۰۳۸۶	۷۴۷۶	۴۸۵۸۴۴	۷۱۰	۳۱۶۳۵۶
کشاورزی.....
مسکن.....	۱۷۶۷۶۸۶۴	۱۰۰۴۹	۲۶۶۸۸	۲۵۶۲	۱۷۶۳۷۵۶۵
ملت.....
ملی.....
پست بانک.....
حکمت ایرانیان.....
گردشگری.....
مهر اقتصاد.....
قرض الحسنه مهر ایران.....
قرض الحسنه رسالت.....

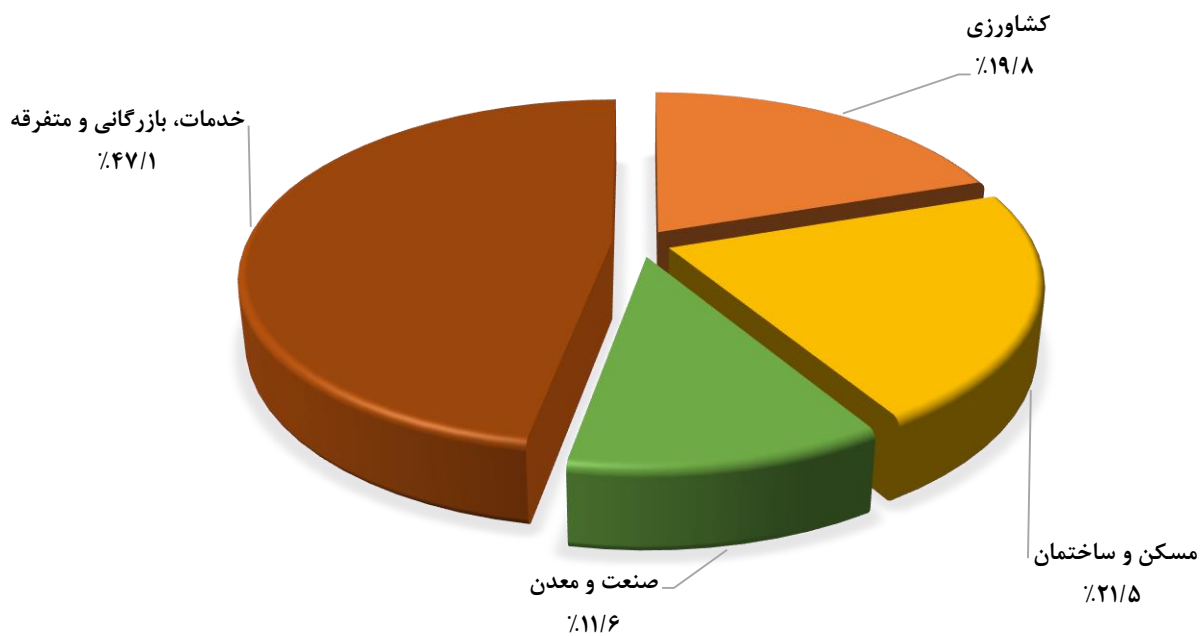
مأخذ - دبیرخانه کمیسیون هماهنگی بانک‌های استان آذربایجان غربی.

۱۴-۳- مانده تسهیلات پرداختی بانک ها به بخش غیردولتی برحسب سال



« مینا: جدول ۱۴-۶ »

۱۴-۴- سهم توزیع نسبی مانده تسهیلات پرداختی بانک ها به بخش غیردولتی برحسب بخش های عمده اقتصادی در پایان سال ۱۳۹۸



« مینا: جدول ۱۴-۶ »

۱۴-۸- مانده بدهی بخش غیردولتی به بانک‌ها و موسسات اعتباری غیربانکی بابت تسهیلات اعطایی براساس عقود اسلامی در پایان سال ۱۳۹۸ (میلیون ریال)

شرح	جمع	اقتصاد نوین	انصار	ایران زمین	پارسیان	پاسارگاد	تجارت	توسعه تعاون
جمع	۲۷۶۴۵۰۷۱۶	۷۳۳۲۰۵۳	۳۱۹۲۱	۲۴۱۵۱	۲۴۱۵۱	۲۴۱۵۱	۱۸۱۷۵۹۷۵	۲۹۶۰۵۴۶
فروش اقساطی	۱۱۲۹۴۵۴۹۱	۳۱۹۲۱	۳۱۹۲۱				۶۳۵۷۶۸۱	۳۰۰۹۸۷
مرایحه	۱۳۴۷۱۰۸۷							
استصناع								
مضاربه	۴۵۴۲۷۳۵	۲۴۱۵۱					۷۹	
معاملات سلف	۹۵۹۳۵۹							
قرض الحسنه اعطایی	۴۳۴۶۵۸۳۱	۱۳۲۰۸۹۴	۱۳۲۰۸۹۴				۳۳۰۶۹۱۱	۳۹۰۶۲۵
جعاله	۸۸۳۹۰۹۲	۹۲۷	۹۲۷				۲۱۷۷۵	۷۷۸۱۹
مشارکت مدنی	۵۹۵۹۳۱۰۰	۵۶۹۰۰۲۶	۵۶۹۰۰۲۶				۴۳۴۴۷۶۶	۳۹۶۳۲۵
اجاره به شرط تملیک	۲۲۶۵۵۶۰	۵۲۵۱	۵۲۵۱				۲۲۹۱	۲۰۱۲۱
مشارکت حقوقی								
سرمایه‌گذاری مستقیم								
خرید دین	۵۱۸۵۴۸							
سایر	۲۹۸۴۹۹۱۳	۲۵۸۸۸۳	۲۵۸۸۸۳				۴۱۴۲۵۵۱	۱۷۷۴۵۹۰

شرح	توسعه صادرات	دی	رفاه کارگران	سامان	سپه	سرمایه	سینا	شهر
جمع	۹۴۲۱۴۳	۱۷۵۹۶۰۲۹	۱۷۵۹۶۰۲۹	۱۲۶۲۸۴۹۲	۱۲۶۲۸۴۹۲	۱۲۶۲۸۴۹۲	۵۴۲۳۵۲۸	
فروش اقساطی	۹۱۷۳۱	۱۰۰۰۲۰۲۴	۱۰۰۰۲۰۲۴	۳۳۹۹۸۵۷	۳۳۹۹۸۵۷	۳۳۹۹۸۵۷	۹۵۱۱۷۶	
مرایحه								
استصناع								
مضاربه		۴۹۱۶۹۴	۴۹۱۶۹۴	۸۴۴۱۹۲	۸۴۴۱۹۲	۸۴۴۱۹۲	۵۳	
معاملات سلف	۱۳۲۰۰۰	۸۵۳	۸۵۳	۲۴۲۹۳۲	۲۴۲۹۳۲	۲۴۲۹۳۲		
قرض الحسنه اعطایی	۱۵۲۳	۱۳۴۴۸۹۳	۱۳۴۴۸۹۳	۲۰۵۱۶۷۲	۲۰۵۱۶۷۲	۲۰۵۱۶۷۲	۱۱۷۱۵۲	
جعاله		۳۸۴	۳۸۴	۳۳۱۰۰	۳۳۱۰۰	۳۳۱۰۰	۴۰۴۶۹۷	
مشارکت مدنی	۹۱۶۴۷	۵۷۵۶۱۸۱	۵۷۵۶۱۸۱	۵۱۱۱۵۱۳	۵۱۱۱۵۱۳	۵۱۱۱۵۱۳	۳۹۲۰۵۸۷	
اجاره به شرط تملیک				۷۶۰۷	۷۶۰۷	۷۶۰۷	۸۵	
مشارکت حقوقی								
سرمایه‌گذاری مستقیم								
خرید دین								
سایر	۶۲۵۲۴۲			۹۳۷۶۱۹	۹۳۷۶۱۹	۹۳۷۶۱۹	۲۹۷۷۸	

۱۴-۸- مانده بدهی بخش غیردولتی به بانک‌ها و موسسات اعتباری غیربانکی بابت تسهیلات اعطایی براساس عقود اسلامی در پایان سال ۱۳۹۸ (دنباله)
(میلیون ریال)

کشاورزی	کارافرین	قوامین	صنعت و معدن	صادرات	شرح
۳۴۴۲۸۷۸۳	.	۱۹۵۲۸۱۹	۳۱۴۷۸۸۳	۳۱۶۰۵۷۳۸	جمع
۸۰۴۲۱۶۸	.	۲۱۲۸۶	۱۵۳۴۳۷۲	۲۱۲۴۰۶۹۵	فروش اقساطی
.	مرایحه
.	استصناع
۴۸۳۷۷۹	.	۱۳۸۴	.	۱۳۶۱۵۱	مضاربه
۴۶۴۵	.	.	.	۵۹۷۶۴	معاملات سلف
۳۴۵۹۹۴۶	.	۱۷۲۹	.	۳۰۹۷۹۲۹	قرض الحسنه اعطایی
۱۲۴۵۲۲	.	۱۷۱۰۹۱	۱۳۳۸۲۹۸	۱۲۰۵۳۲۴	جعاله
۱۵۵۴۶۰۷۳	.	۳۰۴۸	۲۶۶۸۵۲	۲۵۷۴۷۹۹	مشارکت مدنی
۲۰۸۰۳۲۴	.	.	.	۵۰۳۰	اجاره به شرط تملیک
.	مشارکت حقوقی
.	سرمایه‌گذاری مستقیم
.	خرید دین
۴۶۸۷۳۲۶	.	۱۷۵۴۲۸۱	۸۳۶۱	۳۲۸۶۰۴۶	سایر

حکمت ایرانیان	پست بانک	ملی	ملت	مسکن	شرح
.	۳۴۵۳۰۴۵	۴۴۳۸۸۹۵۵	۲۴۵۷۴۵۸۰	۳۱۶۸۴۲۲۸	جمع
.	۲۷۳۵۲۶۵	۲۳۱۹۶۸۵۶	۴۵۳۰۴۳۴	۲۵۶۷۳۵۵۴	فروش اقساطی
.	مرایحه
.	استصناع
.	۴۶۱۴	۱۷۲۱۹۹۷	۴۴۵۸۵۰	۱۹۸۵۱	مضاربه
.	.	۳۴۸۵۰۴	۱۷۰۶۶۱	.	معاملات سلف
.	۲۰۸۸۲۷	۶۷۰۰۲۷۱	۴۳۴۱۵۷۲	۱۰۲۴۶۹۱	قرض الحسنه اعطایی
.	۹۸۲۸۵	۳۰۰۸۳۸۱	۶۰۰۷۱	۲۲۷۷۴۹۵	جعاله
.	۴۰۶۰۵۴	۷۷۳۶۱۴۱	۴۳۰۰۵۸۵	۲۶۴۴۷۲۴	مشارکت مدنی
.	.	۸۳۴۲۷	۸۵۸	۴۳۹۱۳	اجاره به شرط تملیک
.	مشارکت حقوقی
.	سرمایه‌گذاری مستقیم
.	خرید دین
.	.	۱۵۹۳۳۷۸	۱۰۷۲۴۵۴۹	.	سایر

۱۴-۸ - مانده بدهی بخش غیردولتی به بانک‌ها و موسسات اعتباری غیربانکی بابت تسهیلات اعطایی براساس عقود اسلامی در پایان سال ۱۳۹۸ (دنباله)

شرح	حکمت ایرانیان	گردشگری	مهر اقتصاد	قرض الحسنه مهر ایران	قرض الحسنه رسالت
جمع	۸۱۰۳۵۵	*	۱۷۶۷۶۸۶۶	۹۳۵۶۴۰۶	۴۹۸۷۷۶۷
فروش اقساطی	.	.	۳۴۹۵۴۲۱	.	.
مرایحه	۲۶۸۱۷۶	.	۱۲۳۱۸۷۲۵	.	.
استصناع
مضاربه
معاملات سلف
قرض الحسنه اعطایی	۴۹۹۴۴۳	.	۱۲۱۶۵۹۲	۹۳۵۶۴۰۶	۴۹۶۲۹۲۵
جعاله	۱۹۱۶	.	۳۱۰۵	.	.
مشارکت مدنی	۴۰۳۱۷	.	۱۰۹۹۷۹	.	.
اجاره به شرط تملیک	.	.	۱۶۶۵۳	.	.
مشارکت حقوقی
سرمایه‌گذاری مستقیم
خرید دین	.	.	۵۱۶۳۹۱	.	.
سایر	۵۰۳	.	.	.	۲۴۸۴۲

شرح	موسسه مالی اعتباری توسعه	موسسه مالی اعتباری کوثر	موسسه مالی اعتباری ملل	موسسه مالی اعتباری نور
جمع	*	۳۳۱۸۲۲۱	.	۶۳۰۴
فروش اقساطی	.	۱۳۳۹۶۵۲	.	۴۱۱
مرایحه	.	۸۸۳۱۸۶	.	۱۰۰۰
استصناع
مضاربه	.	۳۶۸۹۴۰	.	.
معاملات سلف
قرض الحسنه اعطایی	.	۵۷۰۰۸	.	۴۸۲۲
جعاله	.	۱۱۸۳۱	.	۷۱
مشارکت مدنی	.	۶۵۳۴۸۳	.	.
اجاره به شرط تملیک
مشارکت حقوقی
سرمایه‌گذاری مستقیم
خرید دین	.	۲۱۵۷	.	.
سایر	.	۱۹۶۴	.	.

مأخذ - دبیرخانه کمیسیون هماهنگی بانک‌های استان آذربایجان غربی.

۹-۱۴- تعداد بیمه نامه صادر شده در شرکت های منتخب بر حسب نوع بیمه

نوع بیمه	۱۳۸۰	۱۳۸۵	۱۳۹۰	۱۳۹۴	۱۳۹۵	۱۳۹۶	۱۳۹۷	۱۳۹۸
بیمه ایران.....	۰۰۰	۴۶۷۴۶۲	۶۷۵۶۵۵	۶۷۹۰۷۲	۷۷۰۸۷۵	۸۴۳۵۰۰	۹۳۵۰۶۶	۹۹۰۰۰۳
آتش سوزی	۰۰۰	۱۳۲۱۵۹	۷۴۶۶۷	۳۳۹۹۶	۲۶۹۰۲	۲۵۶۸۳	۲۳۹۶۶	۲۴۵۵۹
باربری	۰۰۰	۲۱۳۸	۱۷۱۲	۹۴۸	۱۰۹۴	۷۵۷	۹۷۱	۸۲۷
حوادث.....	۰۰۰	۶۰۷۸۷	۴۱۱۳۹	۲۵۰۹۷	۲۴۸۹۸	۲۳۰۸۶	۲۶۲۸۵	۹۳۴۰۶
حوادث راننده	۰۰۰	۱۲۱۲۲۰	۲۵۳۵۶۶	۲۸۷۵۸۷	۳۳۳۹۸۸	۳۷۰۷۶۵	۴۱۱۵۴۴	۴۰۰۴۱۸
بدنه اتومبیل.....	۰۰۰	۱۲۶۷۰	۲۲۱۴۹	۲۰۵۴۹	۲۳۷۲۶	۲۷۹۴۷	۳۱۹۳۵	۳۴۸۰۱
شخص ثالث و مازاد.....	۰۰۰	۱۲۱۷۲۸	۲۵۵۵۳۲	۲۸۷۵۸۸	۳۳۳۹۸۸	۳۷۰۷۶۵	۴۱۱۵۴۴	۴۰۰۴۱۸
درمان.....	۰۰۰	۳۲۸	۹۵۳۰	۴۲۳	۶۶۱	۱۰۰۵	۸۱۳	۷۱۳
کشتی	۰۰۰	۰	۰	۰	۱	۰	۰	۰
هوایما	۰۰۰	۰	۰	۰	۰	۰	۰	۱
مهندسی	۰۰۰	۱۲۴	۳۰۴	۱۸۲	۹۵	۱۰۷	۱۷۸	۲۷۵
پول.....	۰۰۰	۰	۰	۰	۰	۰	۰	۰
مسئولیت	۰۰۰	۶۴۶۸	۱۴۱۷۳	۱۹۹۶۵	۲۱۴۶۰	۲۰۷۲۹	۲۳۶۳۹	۲۸۲۴۶
اعتبار	۰۰۰	۰	۰	۰	۰	۰	۰	۰
نفث و انرژی.....	۰۰۰	۰	۰	۰	۰	۰	۰	۰
زندگی (عمر)	۰۰۰	۹۸۴۰	۲۸۸۳	۲۷۳۷	۴۰۶۲	۲۶۵۶	۴۴۶۱	۶۳۳۹
سایر	۰۰۰	۰	۰	۰	۰	۰	۰	۰
بیمه دانا.....	۰۰۰	۳۱۲۱۶	۲۸۶۳۵	۴۴۳۹۴	۴۳۱۷۰	۴۸۵۳۴	۳۶۳۸۰۱	۷۴۲۵۳
آتش سوزی	۰۰۰	۶۵۷۹	۲۱۵۵	۱۰۲۱	۱۰۲۹	۱۵۰۸	۸۸۴۵	۳۱۹۶
باربری	۰۰۰	۱۴۳۸	۲۱۷	۱۳۷	۱۶۶	۱۷۵	۴۲۲۲	۶۲۶
حوادث.....	۰۰۰	۳۲۳۶	۱۹۵۶	۲۸۹۳	۲۷۲۶	۲۳۲۹	۱۰۹۰	۴۷۵۳
حوادث راننده	۰۰۰	۹۲۴۹	۱۰۹۸۵	۱۸۴۰۱	۱۸۰۹۵	۲۰۰۸۵	۲۲۹۳۰	۰
بدنه اتومبیل.....	۰۰۰	۵۸۰	۱۴۴۹	۱۳۲۴	۱۴۸۳	۱۶۸۴	۲۲۴۲۲	۳۴۰۲
شخص ثالث و مازاد.....	۰۰۰	۹۲۴۹	۱۰۹۸۵	۱۸۴۰۱	۱۸۰۹۵	۲۰۰۸۵	۱۵۳۵۷۳	۴۱۲۱۶
درمان.....	۰۰۰	۷۹	۱۰۵	۳۲	۳۱	۳۵	۹۰۳۳۸	۶۶
کشتی	۰۰۰	۰	۰	۰	۰	۰	۰	۰
هوایما	۰۰۰	۰	۰	۰	۰	۰	۰	۰
مهندسی	۰۰۰	۱۲	۱۲	۱۷	۲۱	۲۳	۱۳۶۸	۴۰
پول.....	۰۰۰	۰	۰	۰	۰	۰	۰	۰
مسئولیت	۰۰۰	۴۸۳	۷۳۴	۱۰۳۹	۱۳۷۰	۱۶۳۹	۱۶۲۹۹	۲۰۸۵
اعتبار	۰۰۰	۰	۰	۰	۰	۰	۰	۰
نفث و انرژی.....	۰۰۰	۰	۰	۰	۰	۰	۰	۰
زندگی (عمر)	۰۰۰	۲۶	۳۷	۹۰۶	۷۸۴	۷۸۱	۳۱۶۸۴	۱۸۸۶۹
سایر	۰۰۰	۲۸۵	۰	۲۲۳	۷۰	۱۹۰	۱۱	۰

۹-۱۴- تعداد بیمه نامه صادر شده در شرکت های منتخب بر حسب نوع بیمه (دنباله)

نوع بیمه	۱۳۸۰	۱۳۸۵	۱۳۹۰	۱۳۹۴	۱۳۹۵	۱۳۹۶	۱۳۹۷	۱۳۹۸
بیمه البرز	۰۰۰	۸۱۳۴	۵۳۶۳۲	۷۰۶۶۶	۵۱۰۴۰	۳۵۷۳۱	۳۷۶۶۰	۳۹۳۲۴
آتش سوزی	۰۰۰	۲۵۷۴	۲۷۲۴	۵۲۸۱	۴۸۷۲	۲۹۴۳	۳۶۸۲	۲۸۷۲
باربری	۰۰۰	۲۷۶	۶۳۹	۳۰۸	۴۸۵	۲۳۵	۳۰۱	۳۰۷
حوادث	۰۰۰	۲۱۱۰	۴۹۴۹	۴۴۵۷	۱۷۹۰	۱۰۵۱	۶۷۶	۹۵۷
حوادث راننده	۰۰۰	۱۰۶۹	۱۹۹۲۱	۲۳۷۶۵	۱۶۲۷۹	۱۳۵۱۸	۱۳۸۷۰	۱۴۱۸۸
بدنه اتومبیل	۰۰۰	۲۲۲	۲۷۷۹	۱۹۱۳	۱۷۹۹	۱۶۸۴	۱۹۰۴	۱۷۰۶
شخص ثالث و مازاد	۰۰۰	۱۰۹۶	۱۹۹۴۶	۲۳۷۶۵	۱۶۲۷۹	۱۳۵۱۸	۱۳۸۷۰	۱۴۱۸۸
درمان	۰۰۰	۱۵	۱۸۰	۲۶۸	۱۴۱	۳۹۸	۹۶۸	۱۰۰۲
کشتی	۰۰۰	۰	۰	۰	۰	۰	۰	۰
هوایما	۰۰۰	۰	۰	۰	۰	۰	۰	۰
مهندسی	۰۰۰	۸۵	۱۱۴	۳۸	۳۳	۲۴	۳۳	۲۸
پول	۰۰۰	۰	۵۸	۰	۰	۰	۰	۲
مسئولیت	۰۰۰	۶۵۶	۲۲۷۲	۲۲۲۸	۱۷۵۴	۱۹۱۶	۱۹۳۰	۲۱۲۳
اعتبار	۰۰۰	۰	۰	۰	۰	۰	۰	۰
نفت و انرژی	۰۰۰	۰	۰	۰	۰	۰	۰	۰
زندگی (عمر)	۰۰۰	۳۱	۵۰	۸۸۷	۷۲۸۳	۴۴۲	۴۰۳	۱۹۴۷
سایر	۰۰۰	۰	۰	۷۷۵۶	۳۲۵	۲	۳	۴
بیمه آسیا	۰۰۰	۰۰۰	۹۱۵۵۰	۱۸۸۲۹۰	۲۰۲۱۱۴	۲۳۷۸۷۹	۲۷۸۱۹۳	۳۳۱۴۲۶
آتش سوزی	۰۰۰	۰۰۰	۷۹۱۵	۶۶۶۴	۷۷۳۶	۹۸۴۰	۱۱۰۸۱	۱۳۳۱۳
باربری	۰۰۰	۰۰۰	۲۹۶	۶۹۰	۶۰۱	۵۰۹	۲۴۹	۳۶۴
حوادث	۰۰۰	۰۰۰	۵۸۸۹	۳۳۴۵	۲۷۳۴	۱۶۶۱	۱۷۲۴	۴۶۸۵
حوادث راننده	۰۰۰	۰۰۰	۳۸۸۹۱	۷۵۰۱۸	۷۸۷۲۲	۸۵۱۳۰	۸۶۹۳۳	۹۲۱۰۷
بدنه اتومبیل	۰۰۰	۰۰۰	۳۴۸۹	۴۵۷۹	۵۲۹۱	۶۴۹۱	۷۴۸۳	۸۲۹۶
شخص ثالث و مازاد	۰۰۰	۰۰۰	۳۸۸۹۳	۷۵۰۱۸	۷۸۷۲۲	۹۴۹۵۱	۹۸۴۵۱	۱۲۰۱۰۰
درمان	۰۰۰	۰۰۰	۵۱۶	۲۵۹	۲۵۴	۲۷۶	۲۳۷	۱۶۴
کشتی	۰۰۰	۰۰۰	۰	۰	۰	۰	۰	۰
هوایما	۰۰۰	۰۰۰	۰	۰	۰	۰	۰	۰
مهندسی	۰۰۰	۰۰۰	۲۵	۳۸	۳۸	۶۰	۸۸	۱۱۹
پول	۰۰۰	۰۰۰	۸	۱	۳	۲	۲	۲
مسئولیت	۰۰۰	۰۰۰	۲۶۰۷	۳۹۷۶	۴۷۶۵	۶۱۷۳	۶۵۱۲	۸۰۶۶
اعتبار	۰۰۰	۰۰۰	۰	۰	۰	۰	۰	۰
نفت و انرژی	۰۰۰	۰۰۰	۰	۰	۰	۰	۰	۰
زندگی (عمر)	۰۰۰	۰۰۰	۰۰۰	۱۸۷۰۲	۲۳۲۴۸	۳۲۷۸۶	۶۵۴۳۳	۸۴۲۱۰
سایر	۰۰۰	۰۰۰	۰	۰	۰	۰	۰	۰

ماخذ- سرپرستی بیمه های ایران، دانا، البرز و آسیا در استان آذربایجان غربی.

۱۴-۱۰- حق بیمه عاید شده در شرکت‌های منتخب برحسب نوع بیمه (میلیون ریال)

نوع بیمه	۱۳۸۰	۱۳۸۵	۱۳۹۰	۱۳۹۴	۱۳۹۵	۱۳۹۶	۱۳۹۷	۱۳۹۸
بیمه ایران.....	۰۰۰	۳۳۹۹۲۴	۱۰۹۴۰۱۱	۲۵۲۶۱۹۱	۳۰۵۴۷۸۵	۲۹۸۱۷۰۳۰	۳۸۵۳۱۶۹	۵۱۰۹۶۵۶
آتش سوزی	۰۰۰	۲۸۸۵۷	۳۶۵۱۸	۴۹۶۲۴	۴۷۷۵۰	۵۰۳۳۵	۷۸۹۰۲	۹۰۸۲۳
باربری	۰۰۰	۳۳۳۵	۱۷۲۵	۷۲۹۹	۶۷۹۵	۱۸۱۶۶	۱۱۱۴۰	۱۷۱۴۵
حوادث	۰۰۰	۱۴۹۹۸	۱۹۴۹۶	۷۱۲۳	۱۳۴۶۱	۱۰۱۵۵	۲۴۰۰۸	۷۵۷۴۹
حوادث راننده	۰۰۰	۱۸۰۴۲	۴۱۵۹۴	۱۶۲۹۲۸	۱۶۷۵۹۶	۲۷۰۵۶۶	۳۸۴۳۷۷	۴۳۲۲۸۳
بدنه اتومبیل	۰۰۰	۲۵۳۴۷	۵۸۳۴۸	۱۰۲۰۴۷	۱۱۰۴۲۶	۱۲۷۹۳۲	۲۳۱۳۷۶	۴۰۰۵۷۴
شخص ثالث و مازاد	۰۰۰	۱۷۱۳۸۳	۵۸۱۹۳۷	۱۲۸۶۱۳۶	۱۶۹۹۳۳۵	۱۹۹۸۶۰۷	۲۴۸۷۸۶۳	۳۲۶۲۷۱۳
درمان	۰۰۰	۳۶۴۲۳	۲۳۳۷۷۸	۷۲۸۲۶۵	۷۶۵۷۰۸	۲۵۷۶۴۱	۱۸۵۳۵۹	۲۳۸۸۹۱
کشتی	۰۰۰	۴۳	۰	۰	۷۵	۰	۰	۰
هوایما	۰۰۰	۰	۰	۰	۰	۰	۰	۱۰۰۴
مهندسی	۰۰۰	۲۶۵۲	۴۹۴۰	۸۷۹۰	۲۵۸۰	۵۷۸۹	۱۳۱۳۰	۶۹۶۲
پول	۰۰۰	۰	۰	۰	۰	۰	۰	۰
مسئولیت	۰۰۰	۱۳۰۵۷	۴۶۹۷۱	۹۴۲۶۸	۱۰۵۶۹۳	۱۲۲۶۲۰	۱۴۴۵۱۵	۲۱۵۵۰۰
اعتبار	۰۰۰	۰	۰	۰	۰	۰	۰	۰
نفت و انرژی	۰۰۰	۰	۰	۰	۰	۰	۰	۰
زندگی (عمر)	۰۰۰	۲۵۷۸۷	۶۸۷۰۴	۸۰۴۱۱	۱۳۵۳۶۶	۱۲۵۲۱۹	۲۹۲۴۹۸	۳۶۸۰۱۲
سایر	۰۰۰	۰	۰	۰	۰	۰	۰	۰
بیمه دانا	۰۰۰	۳۰۴۷۵	۷۸۴۱۹	۲۲۵۱۴۳	۲۷۳۵۹۰	۳۱۱۴۶۶	۰۰۰	۷۱۳۰۵۵
آتش سوزی	۰۰۰	۲۹۶۸	۱۸۴۰	۵۰۱۶	۵۳۵۵	۷۹۰۶	۰۰۰	۳۲۸۱۷
باربری	۰۰۰	۹۶۵	۱۱۶۲	۲۰۸۸	۳۰۶۹	۳۹۷۷	۰۰۰	۷۱۸۹
حوادث	۰۰۰	۸۴۰	۹۰۷	۱۳۹۶	۱۰۹۹	۹۳۲	۰۰۰	۳۴۴۲
حوادث راننده	۰۰۰	۱۳۳۷	۱۹۳۱	۱۵۰۰۰	۹۶۹۵	۱۵۲۲۸	۰۰۰	۴۶۴۸۲
بدنه اتومبیل	۰۰۰	۱۱۴۹	۴۶۱۷	۱۵۹۸۱	۱۲۰۳۵	۱۲۰۵۴	۰۰۰	۳۸۰۸۴
شخص ثالث و مازاد	۰۰۰	۱۳۸۵۳	۳۰۹۵۰	۸۵۰۸۶	۱۰۱۱۸۳	۱۱۸۱۰۱	۰۰۰	۳۵۶۴۷۲
درمان	۰۰۰	۵۶۱۴	۳۰۳۵۰	۶۶۵۹۱	۹۱۱۶۱	۹۴۵۸۳	۰۰۰	۱۶۹۷۸۹
کشتی	۰۰۰	۰	۰	۰	۰	۰	۰۰۰	۰
هوایما	۰۰۰	۰	۰	۰	۰	۰	۰۰۰	۰
مهندسی	۰۰۰	۳۵۵	۱۸۰	۹۴۵	۸۲۴	۹۵۱	۰۰۰	۱۹۷۸
پول	۰۰۰	۰	۰	۰	۰	۰	۰۰۰	۰
مسئولیت	۰۰۰	۱۱۱۷	۳۳۱۵	۹۴۳۳	۱۰۵۸۶	۱۱۷۹۱	۰۰۰	۲۱۰۰۸
اعتبار	۰۰۰	۰	۰	۰	۰	۰	۰۰۰	۰
نفت و انرژی	۰۰۰	۰	۰	۰	۰	۰	۰۰۰	۰
زندگی (عمر)	۰۰۰	۱۱۵۶	۳۱۶۸	۲۳۴۶۷	۲۷۲۰۳	۳۲۸۳۷	۰۰۰	۳۵۷۹۴
سایر	۰۰۰	۱۱۲۱	۰	۱۴۰	۱۱۳۸۰	۱۳۱۰۶	۰۰۰	۰

۱۴-۱۰- حق بیمه عاید شده در شرکت های منتخب برحسب نوع بیمه (دنباله) (میلیون ریال)

نوع بیمه	۱۳۸۰	۱۳۸۵	۱۳۹۰	۱۳۹۴	۱۳۹۵	۱۳۹۶	۱۳۹۷	۱۳۹۸
بیمه البرز	۰۰۰	۵۹۲۸	۷۷۱۳۲	۲۵۳۲۹۹	۲۴۴۲۰۶	۳۲۴۴۴۲	۳۵۵۱۷۱	۴۱۸۹۹۰
آتش سوزی	۰۰۰	۶۶۵	۳۲۲۸	۱۰۷۲۸	۹۹۱۷	۱۳۲۴۵	۱۸۱۲۶	۱۰۵۳۹
باربری	۰۰۰	۱۲۸۲	۹۸۴	۹۹۲	۲۱۴۹	۷۸۷	۱۳۰۰	۱۶۶۰
حوادث	۰۰۰	۸۳	۱۱۰۳	۱۰۴۴	۴۵۹	۳۳۸	۱۹۳	۲۴۷۱
حوادث راننده	۰۰۰	۱۹۲	۳۴۷۴	۱۰۷۱۱	۷۵۱۳	۹۸۲۴	۱۳۲۳۴	۱۵۶۴۲
بدنه اتومبیل	۰۰۰	۴۶۱	۶۹۳۱	۹۸۸۶	۶۵۵۵	۸۶۳۴	۱۴۱۹۱	۲۱۰۰۴
شخص ثالث و مازاد	۰۰۰	۱۵۴۲	۵۲۹۴۲	۹۸۴۹۷	۸۰۸۹۲	۷۴۵۰۴	۸۵۱۱۲	۱۱۷۱۷۷
درمان	۰۰۰	۲۰۳	۱۴۵۳	۶۵۴۰۳	۶۶۸۷۰	۱۳۱۶۴۴	۱۶۹۱۱۱	۱۶۷۹۲۰
کشتی	۰۰۰	۰	۰	۰	۰	۰	۰	۰
هواپیما	۰۰۰	۰	۰	۰	۰	۰	۰	۰
مهندسی	۰۰۰	۴۴۱	۱۵۶	۱۸۶۴	۲۹۶۷	۱۹۹۷	۲۷۵۶	۲۶۹۲
پول	۰۰۰	۰	۶۸	۰	۰	۰	۰	۰
مسئولیت	۰۰۰	۹۳۲	۵۷۹۷	۱۴۷۷۸	۱۶۵۹۶	۱۳۳۱۹	۱۳۲۶۸	۴۷۸۳۹
اعتبار	۰۰۰	۰	۰	۰	۰	۰	۰	۰
نفت و انرژی	۰۰۰	۰	۰	۰	۰	۰	۰	۰
زندگی (عمر)	۰۰۰	۱۲۷	۹۹۶	۳۰۵۵۱	۱۹۷۷۰	۷۰۱۴۹	۳۷۸۶۹	۳۱۹۹۷
سایر	۰۰۰	۰	۰	۸۸۴۵	۳۰۵۱۴	۱	۱۰	۴۹
بیمه آسیا	۰۰۰	۰۰۰	۱۵۴۳۰۲	۵۵۰۷۵۵	۷۰۱۷۶۳	۷۶۰۱۸۲	۹۳۶۶۴۵	۱۳۴۷۰۳۶
آتش سوزی	۰۰۰	۰۰۰	۴۰۹۷	۸۳۰۷	۶۶۵۷	۹۸۸۶	۱۲۰۰۴	۲۰۷۷۵
باربری	۰۰۰	۰۰۰	۲۶۶	۲۰۲۷	۲۴۵۷	۴۸۱۸	۵۴۰۷	۱۰۹۴۹
حوادث	۰۰۰	۰۰۰	۱۳۶۰	۱۰۰۰	۱۰۸۰	۱۳۲۹	۲۰۴۸	۳۱۷۰
حوادث راننده	۰۰۰	۰۰۰	۹۳۰۵	۴۸۱۵۳	۴۷۴۸۸	۶۸۲۹۹	۸۷۴۱۵	۱۰۶۶۹۸
بدنه اتومبیل	۰۰۰	۰۰۰	۱۳۸۱۷	۲۸۱۲۱	۲۸۹۷۴	۳۶۸۶۰	۶۷۹۷۸	۱۱۹۱۳۱
شخص ثالث و مازاد	۰۰۰	۰۰۰	۱۱۴۰۹۷	۳۶۹۸۲۳	۴۷۷۹۴۹	۴۹۰۴۶۱	۵۵۴۶۵۰	۸۱۵۷۸۳
درمان	۰۰۰	۰۰۰	۵۱۷۱	۴۵۰۱۰	۷۰۶۶۷	۶۰۰۸۴	۹۲۰۰۳	۱۰۶۲۸۰
کشتی	۰۰۰	۰۰۰	۰	۰	۰	۰	۰	۰
هواپیما	۰۰۰	۰۰۰	۰	۰	۰	۰	۰	۰
مهندسی	۰۰۰	۰۰۰	۳۷۰	۱۰۴۶	۷۵۶	۹۶۲	۱۵۱۶	۳۶۱۰
پول	۰۰۰	۰۰۰	۲۰	۳	۲۸	۲۳	۲۲	۴
مسئولیت	۰۰۰	۰۰۰	۵۷۹۹	۱۹۳۴۴	۲۰۲۹۲	۲۴۳۸۴	۲۸۷۱۲	۴۴۸۶۶
اعتبار	۰۰۰	۰۰۰	۰	۰	۰	۰	۰	۰
نفت و انرژی	۰۰۰	۰۰۰	۰	۰	۰	۰	۰	۰
زندگی (عمر)	۰۰۰	۰۰۰	۰۰۰	۲۷۹۲۲	۴۵۴۱۵	۶۳۰۷۱	۸۶۲۹۰	۱۱۵۷۷۰
سایر	۰۰۰	۰۰۰	۰	۰	۰	۰	۰	۰

مأخذ - سرپرستی بیمه ایران، دانا، البرز و آسیا در استان آذربایجان غربی.

۱۴-۱۱- تعداد و مبلغ خسارت واقع شده در شرکت‌های منتخب برحسب نوع بیمه (میلیون ریال)

۱۳۹۴		۱۳۹۰		۱۳۸۵		۱۳۸۰		نوع بیمه
مبلغ	تعداد	مبلغ	تعداد	مبلغ	تعداد	مبلغ	تعداد	
۱۸۶۹۳۷۲	۲۴۱۹۲۰	۲۴۰۶۱	۲۰۱۶	۱۸۶۸۷۷	۳۲۲۵۹	بیمه ایران
۳۳۵۸۲	۱۷۵	۷۹	۵	۴۱۳۹	۵۷۲	آتش سوزی
۳۷۲	۳	۵۴۷	۵	۳۵۸	۱۲	باربری
۸۰۷۴	۲۰۲	۱۲۷	۱۰	۴۳۱۴	۱۴۷۴	حوادث
۱۲۲۱۵۰	۳۷۴	۵۴۲	۶	۶۳۳۵	۲۴۲	حوادث راننده
۷۲۸۳۴	۱۸۱۹	۱۷۴۵	۲۸۱	۱۵۹۰۰	۵۲۶۱	بدنه اتومبیل
۱۰۹۳۸۴۳	۱۲۳۱۶	۲۰۲۵۴	۱۴۷۴	۱۲۰۴۸۴	۱۳۴۲۹	شخص ثالث و مازاد
۴۲۹۹۹۶	۲۲۵۹۳۴	۵۰۹	۲۱۷	۱۹۷۳۹	۹۷۲۰	درمان
.	کشتی
.	هواپیما
۲۲۹۱	۱۸	۲۷	۶	۳۰۴	۳۷	مهندسی
.	پول
۷۹۱۵۶	۸۷۷	۲۳۱	۱۱	۴۴۹۳	۳۲۱	مسئولیت
.	اعتبار
.	نفث و انرژی
۸۰۷۴	۲۰۲	۰/۲	۱	۱۰۸۱۱	۱۱۹۰	زندگی (عمر)
.	سایر
۱۶۶۹۳۶	۱۹۸۹۱	۲۵۳۵۹	۵۴۰۵	۳۷۵۳۹	۱۶۴۴۲	بیمه دانا
۱۳۳	۱۳	۱۹۶۶	۳۹	۱۷۴	۴۲	آتش سوزی
۸۵۰	۹	.	.	۷۰	۴	باربری
۱۴۰	۴	۶۶۵۳	۱۰	۱۸۷۷	۱۶۲۷	حوادث
۴۸۲۷	۶	۱۰۴۲	۲۵	حوادث راننده
۳۲۳۶	۱۹۴	۹۶۲	۳۱۶	بدنه اتومبیل
۸۸۲۶۱	۱۰۷۵	۵۶۶۷	۳۵۴۰	۲۱۸۴۳	۲۶۵۶	شخص ثالث و مازاد
۳۸۵۶۷	۱۸۱۹۵	۴۱۲۵	۱۳۸۸	۶۵۳	۱۱۴۷۸	درمان
.	کشتی
.	هواپیما
۲۲	۱	مهندسی
.	پول
۲۱۴۰۷	۱۶۰	.	.	۱۱۳۲	۳۰	مسئولیت
.	اعتبار
.	نفث و انرژی
۹۴۹۳	۲۳۴	۶۹۴۸	۶۸	۳۹۰۷	۲۶۳	زندگی (عمر)
.	.	.	.	۲	۱	سایر

۱۴-۱۱- تعداد و مبلغ خسارت واقع شده در شرکت های منتخب برحسب نوع بیمه (دنباله) (میلیون ریال)

۱۳۹۴		۱۳۹۰		۱۳۸۵		۱۳۸۰		نوع بیمه
مبلغ	تعداد	مبلغ	تعداد	مبلغ	تعداد	مبلغ	تعداد	
۲۱۶۶۷۳	۱۴۴۳۴	۷۱۰۳۴۳	۴۱۰۵۱	بیمه البرز
۱۲۱۲۶	۸۹	۵۵۹۹	۲۴۷	آتش سوزی
۱۳۵۳	۲	۵۵۲	۹	باربری
۲۴۵	۱۳	۷۵۴۷	۱۹۲۶	حوادث
۱۰۹۳۱	۱۵	۱۲۷۳۴	۲۷۱	حوادث راننده
۵۱۹۵	۳۰۰	۲۹۱۳۴	۳۲۸۲	بدنه اتومبیل
۷۶۵۹۰	۱۹۰۹	۳۴۳۵۹۵	۱۴۹۰۴	شخص ثالث و مازاد
۸۲۲۷۳	۱۱۴۹۳	۲۲۵۷۱۰	۲۰۸۰۷	درمان
.	کشتی
.	هواپیما
۱۲۱	۶	۸۱۶	۲۳	مهندسی
.	پول
۹۶۸۹	۱۲۰	۳۲۴۳۰	۸۵۸	مسئولیت
.	اعتبار
.	نفت و انرژی
۱۸۱۲۴	۳۲۴	۵۳۲۲۶	۵۷۲۴	زندگی (عمر)
۲۶	۱۶۳	سایر
۳۶۹۱۲۶	۷۹۰۹	۱۶۱۰۲۰	۵۹۹۹	بیمه آسیا
۱۱۴۵	۱۹	۱۹۷۱	۳۸	آتش سوزی
.	.	۲۲	۱	باربری
۱۶۵	۹	۲۴۷	۱۷	حوادث
۲۴۹۰۳	۴۱	۶۲۴۹	۶۴	حوادث راننده
۱۳۵۵۵	۴۶۱	۷۸۱۷	۴۵۶	بدنه اتومبیل
۲۷۱۳۷۷	۳۷۰۵	۱۳۵۴۷۰	۴۱۵۹	شخص ثالث و مازاد
۲۰۹۶۳	۲۷۳۶	۳۱۵۷	۹۳۷	درمان
.	کشتی
.	هواپیما
۱۲۶	۵	مهندسی
.	پول
۲۳۱۱۸	۳۶۹	۴۲۵۴	۱۰۸	مسئولیت
.	اعتبار
.	نفت و انرژی
۱۴۴۷۴	۵۶۴	۱۸۳۳	۲۱۹	زندگی (عمر)
.	سایر

۱۴-۱۱- تعداد و مبلغ خسارت واقع شده در شرکت‌های منتخب بر حسب نوع بیمه (دنباله) (میلیون ریال)

۱۳۹۸		۱۳۹۷		۱۳۹۶		۱۳۹۵		نوع بیمه
مبلغ	تعداد	مبلغ	تعداد	مبلغ	تعداد	مبلغ	تعداد	
۴۲۷۹۸۰۰	۱۶۱۳۸۳	۳۴۸۱۸۳۵	۱۶۷۸۶۷	۲۸۱۲۱۷۷	۵۵۷۱۹۳	۲۲۰۲۱۷۲	۳۳۷۹۴۵	بیمه ایران.....
۳۷۱۳۱	۲۲۶	۳۳۰۶۲	۵۸۰	۳۶۱۸۲	۳۹۳	۱۴۲۴۷	۲۷۲	آتش سوزی.....
۶۸۲۹	۸	۱۸۸۰	۲۶	۳۵۳	۱۴	۹۲۶	۲۰	باربری.....
۴۷۸	۳۴	۳۵۱	۳۹	۱۵۷۰	۱۰۸	۲۴۱۵	۱۲۲	حوادث.....
۵۹۷۵۱۳	۱۷۴۵	۳۵۵۱۲۳	۱۲۴۴	۲۰۸۲۷۱	۶۶۲	۱۲۹۱۹۳	۳۷۴	حوادث راننده.....
۲۰۵۹۹۷	۴۰۴۳	۱۱۱۴۶۶	۳۴۸۸	۹۷۲۵۴	۲۶۳۰	۷۹۱۱۳	۲۱۶۹	بدنه اتومبیل.....
۲۹۴۴۶۹۶	۲۲۱۲۵	۲۵۱۳۳۴۶	۲۰۳۰۷	۱۶۸۸۶۰۳	۱۴۵۷۰	۱۲۳۷۱۱۳	۱۲۵۰۳	شخص ثالث و مازاد.....
۱۹۷۲۲۳	۱۲۸۳۸۹	۲۰۷۴۶۳	۱۳۶۶۰۵	۵۴۷۰۳۸	۵۳۳۳۳۹	۵۲۸۳۷۹	۳۱۷۶۰۱	درمان.....
.	کشتی.....
.	.	۳۳۰۷	هواپیما.....
۸۹۹۰	۲۲	.	۲۳	۳۳۱۳	۲۸	۳۳۷۶	۴۵	مهندسی.....
.	پول.....
۱۶۳۸۱۳	۸۷۸	۱۵۵۰۹۲	۹۵۳	۱۱۲۴۳۷	۸۶۱	۱۰۲۹۱۳	۸۸۹	مسئولیت.....
.	اعتبار.....
.	نفت و انرژی.....
۱۱۷۱۳۰	۳۹۱۳	۱۰۰۷۴۵	۴۶۰۳	۱۱۷۱۵۶	۴۵۸۸	۱۰۴۴۹۷	۳۹۵۰	زندگی (عمر).....
.	سایر.....
۴۴۶۰۵۷	۱۰۶۱۶	۲۵۱۱۱۵	۷۵۴۸	۲۱۷۸۳۹	۷۱۹۷	۱۶۵۶۴۰	۱۶۵۵۶	بیمه دانا.....
۴۶۷۶۹	۸۷	۸۵۱۵	۵۹	۴۰۳۲	۳۰	۴۲۷	۱۸	آتش سوزی.....
۷۷۷	۷	۵۵۱	۸	۹۴۷	۴	۳۱۷	۴	باربری.....
۵۳۱	۱۱	۳۷۲	۱۰	۸۷	۱۱	۲۸۱	۱۰	حوادث.....
۳۲۶۰۶	۹۴	۱۰۸۴۹	۲۹	۹۷۲۰	۲۱	۱۰۶۷۵	۱۳	حوادث راننده.....
۲۵۶۵۷	۴۸۰	۹۴۷۴	۳۰۱	۳۹۵۹	۲۶۵	۶۱۸۹	۲۴۲	بدنه اتومبیل.....
۱۸۶۰۴۴	۱۷۶۸	۱۰۸۹۱۲	۱۳۷۹	۱۰۷۲۳۱	۱۱۷۴	۶۵۰۲۹	۱۰۲۰	شخص ثالث و مازاد.....
۱۱۴۶۸۳	۷۲۵۷	۷۰۹۳۰	۴۸۰۳	۵۸۷۰۹	۴۹۲۶	۶۲۸۹۰	۱۴۸۱۹	درمان.....
.	کشتی.....
.	هواپیما.....
۱۸۳	۴	۲۲۷	۲	۲۰۲۳	۸	۳۵	۲	مهندسی.....
.	پول.....
۱۷۹۰۷	۱۴۳	۲۰۰۳۰	۲۹۲	۱۷۴۲۷	۳۲۴	۱۱۸۷۴	۱۶۴	مسئولیت.....
.	اعتبار.....
.	نفت و انرژی.....
۲۰۹۰۰	۷۶۵	۲۱۰۸۴	۶۶۵	۱۳۷۰۴	۴۳۴	۶۶۷۰	۲۳۳	زندگی (عمر).....
.	۱۲۵۳	۳۱	سایر.....

۱۴-۱۱- تعداد و مبلغ خسارت واقع شده در شرکت‌های منتخب برحسب نوع بیمه (دنباله) (میلیون ریال)

۱۳۹۸		۱۳۹۷		۱۳۹۶		۱۳۹۵		نوع بیمه
مبلغ	تعداد	مبلغ	تعداد	مبلغ	تعداد	مبلغ	تعداد	
۲۵۳۷۱۴	۱۳۱۸	۲۳۹۱۲۱	۱۰۲۵۳	۱۱۹۶۶۲	۱۷۳۲	۱۷۲۰۱۶	۹۱۸۱۶	بیمه البرز
۱۷۶۴	۱۵	۱۱۶۱	۴۴	۱۵۷۰۱	۱۱۴	۲۸۷۰	۴۵	آتش سوزی
.	۸۸	۳	باربری
۷۹	۴	۵	۲	۳۸	۳	۲۰	۵	حوادث.....
۷۴۸۶	۳۰	۱۱۸۸۷	۴۱	۶۰۵۸	۱۱	۱۳۱۴۳	۱۴	حوادث راننده
۱۰۶۲۴	۲۴۴	۱۱۶۰۸	۵۲۲	۵۵۰۲	۳۰۰	۶۸۴۲	۳۸۲	بدنه اتومبیل
۱۰۱۶۴۴	۵۷۷	۸۹۱۰۰	۱۳۳۹	۶۹۰۲۵	۱۰۴۲	۶۷۱۰۳	۱۷۴۱	شخص ثالث و مازاد
۱۱۱۴۲۷	۷۲۷۹	۸۷۱۲۹	۷۶۹۱	۵۹۷۳۶	۶۸۱۹	۴۳۴۳۶	۷۰۵۵	درمان
.	کشتی.....
.	هواپیما
۱۸۵۶	۲۴	۸۲۸	۱۴	۱۱۴۷	۲۰	۲۰۵	۱۷	مهندسی
.	پول
۹۵۰۰	۷۸	۱۳۰۵۰	۱۸۴	۱۱۹۰۴	۱۲۶	۷۶۵۶	۱۴۴	مسئولیت
.	اعتبار
.	نفت و انرژی
۹۳۳۴	۶۷	۲۴۳۵۲	۴۱۶	۲۰۵۵۱	۲۹۷	۱۴۳	۹	زندگی (عمر)
.	۳۰۵۸۰	۴۷۱	سایر
۱۶۷۱۳۳	۱۲۴۴۰	۷۶۲۸۳۴	۱۲۸۰۶	۵۷۰۷۸۸	۱۱۰۵۴	۵۳۲۹۲۷	۱۰۱۸۳	بیمه آسیا
۱۹۸۳	۵۳	۸۷۴۳	۱۳۹	۳۸۱۰	۸۵	۱۴۲۱	۱۶	آتش سوزی
۶۴۲	۷	۶۲۸	۹	۱۴۹۹	۱۹	-۷۳	۸	باربری
۱۶۷۰	۲۳	۱۴۲۸	۴۷	۱۶۴۴	۵۰	۷۳	۹	حوادث.....
۹۲۲۳۰	۲۴۷	۶۳۷۷۶	۲۲۰	۴۱۴۹۱	۶۹	۴۲۳۳۸	۴۲	حوادث راننده
۴۹۲۶۴	۱۰۴۲	۳۴۶۸۶	۹۴۲	۲۶۷۱۵	۶۶۵	۱۸۱۰۲	۶۱۱	بدنه اتومبیل
۵۸۶۱۵۰	۴۹۸۶	۵۴۹۸۰۹	۵۰۸۸	۴۱۴۹۹۷	۴۱۸۸	۴۰۵۳۵۹	۴۳۴۳	شخص ثالث و مازاد
۶۸۳۱۹	۴۷۵۵	۵۴۸۲۰	۵۰۵۹	۴۰۹۰۱	۴۸۸۹	۳۰۰۴۷	۴۱۸۵	درمان
.	کشتی.....
.	هواپیما
۵۴۸	۵	۱۰۴	۳	۴	۱	۳۰	۱	مهندسی
.	پول
۳۴۴۱۰	۴۷۱	۲۰۷۷۵	۳۷۹	۲۴۰۶۲	۳۷۶	۱۹۲۴۵	۳۳۳	مسئولیت
.	اعتبار
.	نفت و انرژی
۳۱۹۱۷	۸۵۱	۲۸۰۶۵	۹۲۰	۱۵۶۶۰	۷۱۲	۱۶۳۸۵	۶۳۵	زندگی (عمر)
.	سایر

مأخذ - سرپرستی بیمه ایران، دانا، البرز و آسیا در استان آذربایجان غربی.

۱۴-۱۲- مشخصات عمومی شرکت‌های تعاونی اعتبار فعال (میلیون ریال)

سال و شهرستان	تعداد شرکت	اعضاء	شاغلان	سرمایه
..... ۱۳۸۰	۴۱	۳۳۶۶۴	۱۳۰۱	۷۰۰۹۱۱
..... ۱۳۸۵	۴۷	۳۶۳۶۰	۱۳۱۴	۷۵۴۹۷۶
..... ۱۳۹۰	۴۸	۳۶۶۳۶	۱۳۱۶	۷۶۲۲۴۴
..... ۱۳۹۴	۴۸	۳۶۶۳۶	۱۳۱۶	۷۶۲۲۴۴
..... ۱۳۹۵	۴۹	۳۶۶۸۶	۱۳۲۲	۷۶۲۴۴۴
..... ۱۳۹۶	۴۹	۳۹۲۹۴	-	۹۵۴۳۴۶
..... ۱۳۹۷	۴۷	۴۰۸۱۶	-	۱۲۴۶۴۱۰
..... ۱۳۹۸	۴۶	۴۰۲۶۱	۱۶۴۳	۱۲۷۸۵۷۷
ارومیه.....	۳۰	۱۹۶۱۳	۷۳	۶۰۱۷۶۵
اشنویه.....	۱	۴۲۶	۲	۹۸۹۳
بوکان.....	۲	۲۶۵۱	۴	۱۷۸۱۶۲
پلدشت.....	۰	۰	۰	۰
پیرانشهر.....	۱	۱۰۴۲	۳	۳۳۶۸۴
تکاب.....	۰	۰	۰	۰
چالدران.....	۱	۱۶۱	۲	۱۳۰
چاپاره.....	۰	۰	۰	۰
خوی.....	۱	۴۸۶۲	۵	۷۷۶۴۷
سردشت.....	۱	۱۲۶۷	۳	۵۷۸۴۴
سلماس.....	۳	۴۰۵۱	۱۵۳۹	۱۴۰۷۰۶
شاهین‌دژ.....	۱	۴۲۴	۱	۱۴۳۸۷
شوط.....	۰	۰	۰	۰
ماکو.....	۰	۰	۰	۰
مهاباد.....	۲	۲۱۷۳	۳	۵۵۶۷۸
میاندوآب.....	۲	۱۸۶۴	۳	۶۵۳۷۸
نقده.....	۱	۱۷۲۷	۵	۴۳۳۰۳

مأخذ- اداره کل تعاون، کار و رفاه اجتماعی استان آذربایجان غربی.