

مقدمه

فعالیت‌های مربوط به بهزیستی، تأمین اجتماعی، کمیته امداد، بنیاد شهید و امور ایثارگران، خدمات درمانی و سازمان بازنشستگی در قالب خدمات حمایتی (غیربیمه‌ای) و بیمه‌ای توسط سازمان‌ها و مراکز متعدد دولتی و غیردولتی انجام می‌گیرد. اما به علت عدم دسترسی به آمارهای بخش غیردولتی، اطلاعات آماری این فصل فقط مربوط به خدماتی است که توسط سازمان‌های عمده دولتی ارائه می‌شود، به استثنای خدمات صورت گرفته توسط مراکز غیردولتی که تحت نظارت سازمان بهزیستی کشور قرار دارند.

شایان ذکر است، از سال ۱۳۹۱ اداره کل بیمه خدمات درمانی به اداره کل بیمه سلامت تغییر نام یافته است.

الف - خدمات حمایتی (غیربیمه‌ای)

مجموعه‌ای از تدابیر و فعالیت‌های مددکاری، مشاوره‌ای و سایر خدمات اجتماعی و توانبخشی است که به منظور تأمین نیازهای اساسی گروه‌های کم درآمد و ارتقای سطح زندگی آسیب‌دیدگان جامعه، خانواده‌های شهدا، اسرا و مفقودان و جانبازان صورت می‌گیرد. سازمان‌های فعال در این زمینه عبارتند از:

۱- **سازمان بهزیستی کشور:** تا قبل از سال ۱۳۵۹، واحدهای مختلفی عهده‌دار انجام خدمات بهزیستی در سطح کشور بودند که در سال ۱۳۵۹ با ادغام آن واحدها، «سازمان بهزیستی کشور» تشکیل شد.

آمارهای مربوط به فعالیت‌های بهزیستی از اداره کل بهزیستی استان اخذ و ارائه شده است.

۲- **کمیته‌ی امداد امام خمینی (ره):** این کمیته در سال ۱۳۵۷ به فرمان حضرت امام خمینی (ره)، به منظور رسیدگی به امور محرومان جامعه و کمک به آنان تأسیس شد. اطلاعات مربوط به این قسمت از کمیته امداد امام خمینی استان اخذ و ارائه شده است.

۳- **سازمان بنیاد شهید و امور ایثارگران:** این سازمان با ادغام بنیاد شهید و بنیاد مستضعفان و جانبازان انقلاب

اسلامی در سال ۱۳۸۴ به منظور رسیدگی به امور خانواده‌های شهدا، اسرا، مفقودان و جانبازان تأسیس شد و آمارهای مربوط به فعالیت‌های این نهاد به روش ثبتی تهیه و ارائه شده است.

۴- **جمعیت هلال احمر جمهوری اسلامی ایران:** این سازمان در سال ۱۳۰۲ با نام «جمعیت شیر و خورشید سرخ ایران» تأسیس شد. آمار فعالیت‌های این جمعیت، به طور سالانه از جمعیت هلال احمر استان اخذ و ارائه می‌شود.

ب- خدمات بیمه‌ای

این خدمات که براساس مشارکت بیمه‌شده، کارفرما و دولت شکل می‌گیرد، به صورت‌های مختلف به اجرا درمی‌آید. خدمات بیمه‌ای شامل بیمه‌ی درمانی، بازنشستگی، ازکارافتادگی، بیکاری، حوادث ناشی از کار، فوت، ایام بارداری و کمک هزینه‌ی عائله‌مندی است. سازمان‌های فعال در این زمینه، عبارتند از:

۱- **اداره کل تأمین اجتماعی:** در سال ۱۳۰۹، اولین اقدام در مورد بیمه‌ی کارگران در قبال حوادث ناشی از کار شروع شد. با تأسیس اداره تأمین اجتماعی در سال ۱۳۵۴، قشرهای بیمه‌شده و نوع حمایت‌های انجام‌شده، گسترش بیشتری یافت. آمار ارائه شده در این قسمت توسط اداره کل تأمین اجتماعی استان به صورت ثبتی جمع‌آوری و ارائه شده است.

۲- **اداره کل بیمه‌ی سلامت:** این اداره، براساس قانون بیمه‌ی همگانی خدمات درمانی کشور مصوب ۱۳۷۳ تأسیس شده است. شایان ذکر است، قبل از تأسیس این سازمان، قانون بیمه‌ی خدمات درمانی کارکنان دولت، در سال ۱۳۵۱ به تصویب رسید و از سال ۱۳۵۳ توسط وزارت بهداشتی وقت به مرحله اجرا گذاشته شد.

آمار و اطلاعات مربوطه به طور سالانه از اداره کل بیمه سلامت استان اخذ و ارائه می‌شود.

۳- **سازمان بازنشستگی کشوری:** این سازمان در سال ۱۳۰۱ تأسیس شد ولی اطلاعات مربوط به

مرکز مشاوره تلفنی (صدای مشاور): مرکزی است که به منظور رفع اختلالات و مشکلات روان اجتماعی و یا ارتقاء سطح زندگی و توانمندی تماس گیرندگان، به صورت تلفنی، خدمات مشاوره‌ای و روانشناختی ارائه می‌کند.

مرکز مشاوره ژنتیک: مرکزی است که خدمات تشخیصی، پیشگیری و مشاوره‌ای بیماری‌های مادرزادی وارثی و یا پیش‌بینی سطح سلامت افراد در ارتباط با این بیماری‌ها را ارائه می‌دهد.

معتاد: به فردی گفته می‌شود که به یکی از مواد افیونی اعتیادزا وابستگی شیمیایی و رفتاری پیدا کرده، به طوری که در صورت قطع این عمل، با مشکلات جسمی، روانی و رفتاری و یا با هم روبرو می‌شود.

سالمند: به افراد ۶۰ ساله و بیش‌تر گفته می‌شود.

نافذ رشد (اوتیسم): فردی است که با نشانه‌هایی در زمینه‌های رفتاری مشخص، شامل اشکال در ارتباط اجتماعی، اشکال در رفتارها و علایق و یا انجام فعالیت‌های تکراری و محدود مشخص می‌شود. علایم این اختلال به صورت طیفی از خفیف تا خیلی شدید بروز می‌کند.

معلول: فردی است که به علت اختلال فیزیکی (جسمی، حرکتی، حسی)، ذهنی و یا روانی دچار محدودیت در عملکرد فردی و یا اجتماعی باشد.

معلول تحت پوشش: معلولی که منطبق با ضوابط خدماتی و حمایتی سازمان بهزیستی با تشکیل پرونده تحت پوشش قرار می‌گیرد و طی برنامه مدون در مدت زمان مشخص زمینه‌های اشتغال و توانمندی وی فراهم شده و از چرخه حمایت خارج می‌شود.

خدمات درمانی: این خدمات تحت عناوین درمان سرپایی، بستری، نسخه‌پیچی، اعزام بیمار، تحویل وسایل توانبخشی، زایمان و ... در مورد تمامی افراد خانوارهای واجد شرایط استفاده از کمک‌های درمانی انجام می‌شود.

زنان سرپرست خانوار نیازمند مورد حمایت: به زنان نیازمند مورد حمایتی اطلاق می‌گردد که به دلیل فقدان سرپرست، فوت، از کار افتادگی، طلاق، معلولیت و بیماری سرپرست و یا استیصال و درماندگی مورد حمایت اشخاص حقیقی یا دستگاه‌ها، نهادها و یا مؤسسات حمایتی قرار می‌گیرد.

مددجوی نیازمند موردی: به مددجویی گفته می‌شود که به دلیل نیاز پیش آمده در یک یا چند نوبت از امکانات

بازنشستگان و وظیفه‌بگیران مشترک صندوق بازنشستگی کشوری، برای نخستین بار در سال ۱۳۵۰ انتشار یافت. آمار ارائه شده در این فصل در رابطه با وضعیت مشترکین حقوق بگیر صندوق بازنشستگی، از مدیریت استان آذربایجان غربی سازمان بازنشستگی کشوری اخذ گردیده است.

۴- صندوق بیمه کشاورزان، روستائیان و عشایر:

این صندوق از سال ۱۳۸۴ فعالیت خود را در جهت ارائه خدمات بیمه‌های اجتماعی مطلوب و امکان دسترسی آسان به کلیه آحاد جامعه هدف آغاز کرده است. اطلاعات مربوط به صندوق بیمه کشاورزان، روستائیان و عشایر برای نخستین بار در سال ۱۳۸۶ انتشار یافت. شایان ذکر است، تمامی سازمان‌های مذکور، آمارهای خود را به روش ثبتي تولید می‌کنند.

تعاریف مفاهیم

خدمات اجتماعی: مجموعه‌ای از تدابیر خدمات غیر بیمه‌ای است که به منظور کمک به تأمین حداقل نیازهای اساسی گروه‌های کم درآمد و نیازمند جامعه، ارائه می‌شود.

مجتمع خدمات اجتماعی: واحدی است اجرایی، که دو یا چند فعالیت از فعالیت‌های برنامه حمایت از افراد و خانواده‌های بی‌سرپرست و نیازمند را، به مددجویان ارائه می‌دهد.

کودک بی‌سرپرست: کودکی است که بنابه دلایلی به طور دائم یا موقت از سرپرستی مؤثر و با صلاحیت محروم شده است (قانون تأمین زنان و کودکان).

مهله کودک: مؤسسه‌ای است که بر طبق ضوابط و مقررات، با کسب مجوز از سازمان بهزیستی استان برای نگهداری، مراقبت، پرورش و شناخت استعدادها و کودکان در ابعاد زیستی، روانی و اجتماعی در سه بخش شیرخوار (۳ تا ۲۴ ماه)، نوپا (۲ تا ۳ سال) و نوباوه (۳ تا ۷ سال) تأمین می‌شود.

خدمات توانبخشی: به مجموعه‌ای از خدمات پزشکی، پیراپزشکی، آموزشی، حرفه‌ای و اجتماعی گفته می‌شود که به منظور به حداکثر رساندن توانایی‌های موجود در فرد معلول به کار گرفته می‌شود.

خدمات پیشگیری: به مجموعه تدابیری اطلاق می‌شود که برای جلوگیری از بروز و یا گسترش پدیده‌های خاص در یک مجموعه ویژه، صورت می‌گیرد.

و عوامل ضد انقلاب و اشرار از دست داده و به اختلالات و نقص‌های جسمی یا روانی دچار شود.

حق پرستاری جانباز: مبلغی است که از سوی بنیاد شهید و امور ایثارگران (براساس ضوابط مربوطه) به منظور حفظ سلامت جانبازان ۵۰ درصد و بالاتر، اعصاب و روان و شیمیایی به آن‌ها پرداخت می‌شود.

درصد جانبازی: عبارت است از میزان آسیب‌دیدگی جسمی و روانی که توسط کمیسیون پزشکی بنیاد شهید و امور ایثارگران مشخص و حسب مورد تجدیدنظر خواهد شد.

کمک معیشت جانباز: مبلغی است که از سوی بنیاد شهید و امور ایثارگران به جانبازی که حقوقش کمتر از کف تعریف شده در دستورالعمل ترمیم حقوق باشد پرداخت می‌شود.

بیمه شده: فردی است که با پرداخت مبالغی به عنوان حق بیمه، حق استفاده از مزایای مندرج در قانون سازمان بیمه‌گر را دارد.

بیمه شده اجباری: بیمه شده‌ای است که به دستور کارفرما یا نماینده او در محلی به نام کارگاه کار می‌کند و مزد یا حقوق دریافت می‌کند.

بیمه شده اختیاری: اشخاصی که طبق تبصره ماده ۸ قانون تأمین اجتماعی به علتی غیر از علل مندرج در قانون مذکور از ردیف بیمه شدگان اجباری خارج می‌شوند، به موجب آیین‌نامه و مقررات مربوطه می‌توانند با انعقاد قرارداد، بیمه خود را به طور اختیاری ادامه دهند.

بیمه شده توافقی: فردی است که بدون رابطه مزدبگیری و براساس توافق سازمان تأمین اجتماعی با شخص حقوقی ذی‌ربط، تحت پوشش قرار می‌گیرد.

بیمه شده اصلی: بیمه شده‌ای است که رأساً مشمول مقررات مندرج در قانون سازمان بیمه‌گر می‌شود.

بیمه شده تبعی (خانواده بیمه شده): شخص یا اشخاصی هستند که به تبع بیمه شده اصلی می‌توانند از مزایای مقرر در قانون سازمان بیمه‌گر استفاده کنند.

بیمه شده حرف و مشاغل آزاد: بیمه شده‌ای است که برای انجام حرفه و شغل مورد نظر با داشتن کارگر (کارفرما) یا خود به تنهایی (خویش‌فرما) به استناد مجوز اشتغال صادر شده از سوی مراجع صلاحیت‌دار یا به تشخیص هیأت مدیره سازمان تأمین اجتماعی به کار اشتغال دارد.

حمایتی و پیش‌بینی شده سازمان‌های حمایتی ذیربط بهره‌مند شود.

حامی کمیته امداد: به شخص حقیقی یا حقوقی اطلاق می‌شود که طبق دستورهای دستگاه‌های حمایتی، حمایت یک یا چند تیم را عهده‌دار می‌شود.

درآمدهای اختصاصی کمیته امداد/امام خمینی: درآمدهای اختصاصی کمیته امداد به سه دسته کلی شامل: کمک‌های مردمی و سازمان‌ها، کمک‌های مجتمع اقتصادی، وجوه امانی و شرعی و درآمدهای محلی ناشی از فعالیت‌های اقتصادی تقسیم می‌شود.

خانواده شاهد: به پدر، مادر، همسر و فرزند شهید، مفقودالثر و اسیر خانواده شاهد گفته می‌شود.

ایثارگر: به فردی گفته می‌شود که برای استقرار و حفظ دستاوردهای انقلاب اسلامی و دفاع از کیان نظام جمهوری اسلامی ایران، استقلال و تمامیت ارضی کشور، مقابله با تهدیدات و تجاوزات دشمنان داخلی و خارجی انجام وظیفه نموده و شهید، مفقودالثر، جانباز، اسیر، آزاده و رزمنده شناخته شود.

والدین حقوق بگیر شاهد: به والدین تحت تکفل شاهد گفته می‌شود که بر اساس احکام صادره از سوی سازمان‌ها و یگان‌های ذیربط (شهادی مستخدم) و احکام همترازی (شهادی غیرمستخدم) حقوق و مزایای ماهیانه دریافت می‌نمایند.

والدین مستمری بگیر شاهد: به والدین غیر تحت تکفل شاهد گفته می‌شود (که براساس قانون مصوب آبان ۱۳۷۵ مجلس شورای اسلامی و اصلاحیه آن) مستمری ماهیانه دریافت می‌نمایند.

ایثارگر حالت اشتغال بگیر: مستخدمین شهید، جانباز از کار افتاده کلی، آزاده جانباز از کار افتاده کلی و مفقودالثر انقلاب اسلامی و جنگ تحمیلی، به منزله شاغل تلقی و از لحاظ پرداخت حقوق یا اجرت و فوق‌العاده شغل، مزایای مستمر، ارتقای گروه و ... همانند مستخدمین شاغل با دو گروه بالاتر و یا عناوین مشابه توسط دستگاه‌های ذیربط با آنان رفتار خواهد شد و براساس مقررات استخدامی مربوطه، با سنوات مقرر، بازنشسته شده و پس از آن از حقوق بازنشستگی یا مستمری مربوط بهره‌مند می‌شوند.

جانباز: به ایثارگری گفته می‌شود که سلامتی خود را در راه تکوین، شکوفایی، دفاع و حفظ دستاوردهای انقلاب اسلامی و کیان جمهوری اسلامی ایران، استقلال و تمامیت ارضی کشور، مقابله با تهدیدات و تجاوزات دشمن

جراحی محدود نیز به بیماران ارائه می‌شود. اعمال جراحی انجام یافته در دی کلینیک‌ها به صورت محدود و در چارجوب لیست مصوب می‌باشد. در این مراکز به درمان و مراقبت از بیماران در طی روز پرداخته و پس از آن بیمار در پایان روز مرخص می‌گردد.

درمانگاه: به واحدی گفته می‌شود که با مجوز مراجع ذیصلاح تاسیس گردیده و در آن خدمات سرپایی بهداشتی - درمانی یا تشخیصی تحت نظر پزشک ارائه می‌شود.

درمانگاه عمومی: مکانی است که به صورت شبانه‌روزی، بیماران سرپایی را برای درمان می‌پذیرد و حداقل دارای ۳ پزشک عمومی و متخصص است.

درمانگاه تخصصی: مکانی است که مطابق ضوابط و آیین‌نامه‌های وزارت بهداشت، درمان و آموزش پزشکی تاسیس می‌شود و با حضور متخصصان رشته‌های مختلف به ارائه خدمات تشخیصی و درمانی در یکی از رشته‌های تخصصی پزشکی (مانند درمانگاه تخصصی قلب و عروق) و یا تشخیص و درمان یک یا چند بیماری مشخص (مانند درمانگاه تخصصی دیابت) می‌پردازد.

بیمه شده کارکنان دولت: تمامی افراد مشمول قانون استخدام کشوری می‌باشند که کسورات بازنشستگی آنان به صندوق بازنشستگی کشوری واریز می‌شود و عائله تحت تکفل آنان در قالب این صندوق از مزایای بیمه درمان سازمان بیمه سلامت برخوردار می‌گردند.

بیمه شده روستایی: تمامی افراد ساکن در روستا که حداقل ۶ ماه از سکونت آن‌ها در روستا گذشته و هم‌چنین عشایر کوچ‌رو در قالب صندوق روستاییان، تحت پوشش بیمه درمان سازمان بیمه سلامت قرار می‌گیرند.

بیمه شده سایر اقشار: گروه‌هایی که از طریق بیمه‌گزار خود نسبت به انعقاد قرارداد با سازمان بیمه سلامت یا ادارات کل تابعه اقدام نموده و دفترچه بیمه دریافت نمایند به عنوان بیمه شدگان صندوق سایر اقشار تلقی می‌شوند مانند خانواده معظم شهدا، جانبازان، طلاب و روحانیون، دانشجویان، مددجویان بهزیستی مشمول طرح نیروی انسانی و اعضای سازمان نظام پزشکی.

مشترک صندوق بازنشستگی کشوری: مستخدمینی که در اجرای ماده یک قانون استخدام کشوری به عنوان مستخدم آزمایشی یا رسمی به خدمت دولت پذیرفته شده و براساس فصل هشتم قانون، کسور بازنشستگی را به نرخ مقرر پرداخت می‌نمایند، همچنین کارکنان رسمی

بیمه بیکاری: سازمان تأمین اجتماعی مکلف است به افرادی که طبق مقررات قانون تأمین اجتماعی، بیمه بوده و برخلاف میل و اراده خود بیکار شده‌اند و نیز آماده انجام کار می‌باشند، مقرری ایام بیکاری پرداخت کند.

غرامت دستمزد: به وجوهی اطلاق می‌شود که در ایام بارداری، بیماری و ناتوانی موقت برای اشتغال به کار و عدم دریافت مزد یا حقوق، به حکم قانون به جای مزد یا حقوق، به بیمه شده پرداخت می‌شود.

کمک هزینه ازدواج: مبلغی است که طبق شرایطی خاص، برای تأمین قسمتی از هزینه‌های ازدواج، به بیمه شده پرداخت می‌شود.

غرامت نقص عضو: مبلغی است که به‌طور یک‌جا، برای جبران نقص عضو یا جبران تقلیل درآمد بیمه‌شده، به وی پرداخت می‌شود.

پروتز و اروتز: وسایل کمک پزشکی (پروتز و اروتز) وسایلی هستند که به منظور اعاده سلامت یا برای جبران نقص جسمانی یا تقویت یکی از حواس به کار می‌روند.

کمک هزینه کفن و دفن: مبلغ مقطوعی است که به منظور تأمین هزینه‌های مربوط به کفن و دفن بیمه شده در مواردی که خانواده او این امر را به عهده می‌گیرند پرداخت می‌گردد.

کمک هزینه سفر و اقامت بیمار و همراه: مبلغی است که طبق قانون به بیمه شده بیمار و همراه وی پرداخت می‌گردد.

از کار افتاده: فرد شاغلی که به تشخیص مراجع صلاحیت‌دار، تمام یا بخشی از توانایی کار کردن خود را از دست بدهد. این ناتوانی ممکن است ناشی از کار (حسن انجام وظیفه) یا ناشی از موارد دیگر باشد.

مستمری بگیری: فرد بازنشسته، از کارافتاده یا بازمانده (ورثه واجد شرایط) که طبق مقررات صندوق بیمه‌ای مربوط، مستمری دریافت می‌کند.

مراکز ملکی (درمان مستقیم): خدمات درمانی که به بیمه‌شدگان، در مراکز درمانی متعلق به سازمان بیمه‌گر ارائه می‌شود.

مراکز طرف قرارداد (درمان غیرمستقیم): به روشی که سازمان تأمین اجتماعی تعهدات درمانی خود را از طریق خرید خدمات درمانی انجام می‌دهد، گفته می‌شود.

دی کلینیک (مراکز جراحی محدود): مراکز درمانی هستند که در آن علاوه بر خدمات تخصصی، خدمات

گزیده اطلاعات

براساس آمار و اطلاعات اداره کل بهزیستی استان آذربایجان غربی در سال ۱۳۹۸ تعداد ۳۵۵ کودک بی‌سرپرست در ۲۰ مرکز نگهداری از کودکان بی‌سرپرست نگهداری شده‌اند. طبق آمار و اطلاعات این اداره کل در سال ۱۳۹۸ تعداد ۳۰ مرکز شبانه‌روزی با تعداد افراد ۱۴۳۹ نفر و هم‌چنین ۱۲ مرکز خدمت در منزل با تعداد افراد ۶۲۵ نفر تحت پوشش اداره کل بهزیستی بوده‌اند.

در سال ۱۳۹۸ تعداد خانوارهای مستمری‌بگیر اداره کل بهزیستی در بخش معاونت اجتماعی ۵۴۲۹ خانوار، توانبخشی ۱۰۷۹۳ خانوار، روانی ترخیص از مرکز ۴۵۵ و روانی مزمن ۴۰۲ خانوار بوده است.

در سال ۱۳۹۸ تعداد ۳۱ واحد امدادی با تعداد ۱۸۳۴۲۰ نفر مورد حمایت کمیته امداد امام خمینی استان بوده‌اند. هم‌چنین ۸۸۴۴۷ خانوار و ۴۷۲۶۸ خانوار مورد حمایت با سرپرست زن داشته است.

در همین سال تعداد ۲۱۱۸۹ نفر از اعضای خانوارهای شاهد تحت پوشش بنیاد شهید و امور ایثارگران قرار داشته‌اند، که نسبت به سال گذشته تغییر محسوسی نداشته است. از این تعداد، ۴۶۱۴ نفر شامل والدین و ۱۶۵۷۵ نفر شامل همسر و فرزندان بوده‌اند. هم‌چنین در این سال ۱۹۳۸۸ جانباز تحت پوشش بنیاد مذکور بوده‌اند که حدود ۴۱/۲ درصد از این تعداد دارای درصد جانبازی ۲۵ درصد و بالاتر بوده‌اند.

در پایان سال ۱۳۹۸، تعداد کارگاه‌های تحت پوشش اداره کل تأمین اجتماعی ۳۹۰۷۷ واحد کارگاه بوده است، که نسبت به سال ۱۳۹۷، حدود ۱ درصد کاهش داشته است. هم‌چنین تعداد افراد تحت پوشش این اداره کل ۱۲۳۴۶۴۰ نفر بوده که ۱۰۹۴۸۹۶ نفر بیمه‌شدگان و ۱۳۹۷۴۴ نفر مستمری‌بگیر بوده‌اند.

دستگاه‌های دولتی که به موجب مصوبات قانونی مشمول فصل هشتم قانون استخدام کشوری شده (تبدیل وضع، انتقال، انتخاب و تغییر صندوق) در زمره مشترکین صندوق محسوب می‌شوند.

بازنشستگی: بازنشستگی وضع مستخدمی است که طبق قانون به موجب حکم رسمی مراجع صلاحیت‌دار از حقوق بازنشستگی استفاده می‌کند.

ازکارافتاده: ازکارافتادگی وضع مستخدمی است که قادر به کار کردن نبوده و از حقوق وظیفه مصرح در این قانون استفاده می‌کند.

شاغل فوت شده: هرگاه مستخدم رسمی به صورت عادی یا به سبب انجام وظیفه فوت شود، خواه به حد بازنشستگی رسیده یا نرسیده به وراث قانونی وی حقوق وظیفه پرداخت خواهد شد.

بازنشسته فوت شده: هرگاه مستخدم بازنشسته یا ازکارافتاده فوت شود، تمام حقوق بازنشستگی او به عنوان حقوق، به وراث قانونی وی پرداخت خواهد شد.

خویش فرما: افرادی که در هریک از ادوار مختلف اجرای قوانین برنامه‌های پنج‌ساله سوم، چهارم و پنجم توسعه اقتصادی حسب مورد پس از بازخرید خدمت، استعفاء، اخراج و یا اخذ مرخصی بدون حقوق با انعقاد قرارداد خویش‌فرمایی و پرداخت کسور، رابطه اشتراکی خود را با صندوق حفظ نموده‌اند. سابقه این اشخاص به سوابق قبلی آنان که قبلاً مشترک صندوق بازنشستگی کشوری بوده‌اند اضافه و پس از ایجاد شرایط بازنشستگی به موجب احکام مقرر، بازنشسته و صرفاً از مزایای حقوق بازنشستگی و وظیفه در آینده بهره‌مند خواهند شد.

وراث وظیفه بگیر: شامل اشخاصی است که مورث آنها مشترک صندوق بازنشستگی کشوری بوده و فوت نموده‌اند، طبق قانون استخدام کشوری از حقوق وظیفه برخوردار می‌شوند.

۱-۱۶- مراکز (دولتی و غیر دولتی) تحت پوشش معاونت اجتماعی اداره کل بهزیستی و افراد خدمت گیرنده

مهد کودک		آسیب‌های اجتماعی ^(۱)		نگهداری کودکان بی سرپرست		سال و شهرستان
تعداد کودکان	تعداد مهد	تعداد افراد	تعداد مراکز	تعداد افراد	تعداد مراکز	
...۱۳۸۰
...۱۳۸۵
۲۵۸۹۳	۷۶۱	۸۵۸۸	۱۱	۳۴۷	۱۴۱۳۹۰
۲۸۴۰۵	۶۴۴	۱۴۳۳۰۴	۲۳	۲۳۴	۱۶۱۳۹۴
۳۰۷۰۶	۷۴۵	۱۴۹۶۵۰	۲۳	۲۴۸	۱۸۱۳۹۵
۳۱۷۶۳	۷۵۲	۵۱۷۲۶	۲۶	۳۲۸	۲۱۱۳۹۶
۲۴۷۷۳	۷۴۰	۸۸۶۶۱	۶۲	۳۶۷	۲۰۱۳۹۷
۲۳۶۲۲	۶۱۵	۹۴۹۰۱	۶۲	۳۵۵	۲۰ ۱۳۹۸
۸۴۷۰	۲۰۳	۴۲۱۴۴	۱۲	۱۵۳	۸ ارومیه
۲۰۳	۹	۸۸۲	۳	۰	۰ اشنویه
۱۳۰۶	۲۹	۱۳۳۲۱	۵	۴۲	۲ بوکان
۵۵۶	۲۵	۰	۰	۰	۰ پلدشت
۲۶۵	۸	۸۰۰	۳	۰	۰ پیرانشهر
۳۱۵	۱۷	۱۲۱۰	۳	۰	۰ تکاب
۱۰۶۶	۶	۱۰۷۶	۳	۰	۰ چالدران
۳۸۱	۱۲	۰	۰	۰	۰ چاپپاره
۱۳۷۵	۵۹	۶۶۱۷	۵	۵۹	۴ خوی
۷۶۵	۲۳	۳۸۴	۳	۰	۰ سردشت
۱۷۳۲	۳۲	۳۷۷۹	۵	۱۷	۱ سلماس
۶۶۹	۲۵	۷۱۷	۳	۱۴	۱ شاهین‌دژ
۷۱۷	۲۴	۰	۰	۰	۰ شوط
۶۹۸	۱۷	۱۱۳۸	۵	۰	۰ ماکو
۱۶۷۱	۳۸	۱۵۳۳۰	۵	۵۷	۳ مهاباد
۲۸۷۵	۷۳	۵۴۷۰	۴	۱۳	۱ میاندوآب
۵۵۸	۱۵	۲۰۳۳	۳	۰	۰ نقده

(۱) شامل فعالیت واحدهای بازپروری زنان و دختران آسیب دیده اجتماعی، خانه سلامت، ساماندهی کودکان خیابانی، مداخله در بحران‌های فردی، خانوادگی و اجتماعی، مداخله در خانواده به منظور کاهش طلاق، مهمانسرای سلامت کودک و طرح تلفن کودک می باشد که در سال ۱۳۹۰ شامل اطلاعات پایگاه خدمات اجتماعی، اسکان موقت، خدمات سیار اورژانس اجتماعی و خط تلفن اورژانس اجتماعی، حمایت از مبتلایان به اختلال هویت جنسی، همچنین اطلاعات غیر دولتی می باشد.

مأخذ- اداره کل بهزیستی استان آذربایجان غربی.

۱۶-۲- مراکز روزانه، حرفه آموزی و کارگاه‌های تولیدی حمایتی (دولتی و غیردولتی) تحت پوشش معاونت توانبخشی اداره کل بهزیستی و افراد خدمت گیرنده

جسمی حرکتی		دهان و بلع		ذهنی		جمع		سال و شهرستان
تعداد افراد	تعداد مراکز	تعداد افراد	تعداد مراکز	تعداد افراد	تعداد مراکز	تعداد افراد	تعداد مراکز	
...	۱۳۸۰.....
...	۱۳۸۵.....
...	۱۳۹۰.....
۱۱۰	۳	.	.	۳۶۵	۹	۱۳۸۷	۳۲	۱۳۹۴.....
۲۹۳	۱۰	.	.	۲۵۷	۱۰	۱۳۱۵	۴۰	۱۳۹۵.....
۴۱۶	۱۱	.	.	۳۴۲	۱۲	۱۷۴۳	۴۸	۱۳۹۶.....
۴۴۵	۱۱	.	.	۳۶۶	۱۳	۲۰۶۹	۵۹	۱۳۹۷.....
۵۳۲	۱۰	.	.	۴۷۷	۱۳	۲۵۴۶	۶۴	۱۳۹۸.....
۲۱۴	۴	.	.	۸۰	۱	۱۰۱۹	۲۱	ارومیه.....
.	.	.	.	۵۰	۱	۵۰	۱	اشنویه.....
۷۰	.	.	.	۳۸	۱	۳۵۱	۸	بوکان.....
.	پلدشت.....
.	.	.	.	۲۸	۱	۷۶	۳	پیرانشهر.....
۳۰	۱	.	.	۲۰	۱	۷۷	۴	تکاب.....
.	چالدران.....
.	چایپاره.....
۳۵	۱	.	.	۴۲	۱	۲۱۷	۵	خوی.....
۳۳	۱	.	.	۲۹	۱	۶۲	۲	سردشت.....
.	.	.	.	۳۱	۱	۳۱	۱	سلماس.....
۴۰	۱	.	.	۳۴	۱	۱۶۳	۶	شاهین‌دژ.....
۴۵	۱	۴۵	۱	شوط.....
.	.	.	.	۴۱	۱	۴۱	۱	ماکو.....
۶۵	۱	.	.	۳۳	۱	۲۵۳	۶	مهاباد.....
.	.	.	.	۳۲	۱	۶۷	۲	میاندوآب.....
.	.	.	.	۱۹	۱	۹۴	۳	نقده.....

☞

۱۶-۲- مراکز روزانه، حرفه آموزی و کارگاه‌های تولیدی حمایتی (دولتی و غیردولتی) تحت پوشش معاونت توانبخشی اداره کل بهزیستی و افراد خدمت گیرنده (دنباله)

سالمند		کم‌شنوا و ناشنوا		کم‌بینا و نابینا		ضایعه نخاعی		سال و شهرستان
تعداد افراد	تعداد مراکز	تعداد افراد	تعداد مراکز	تعداد افراد	تعداد مراکز	تعداد افراد	تعداد مراکز	
... ۱۳۸۰
... ۱۳۸۵
... ۱۳۹۰
۱۰۰	۲	۲۱۰	۵	۵۰	۱ ۱۳۹۴
۱۰۰	۲	۱۸۳	۵	۴۰	۱ ۱۳۹۵
۱۴۳	۳	۲۳۶	۶	۴۴	۱ ۱۳۹۶
۱۴۳	۳	۲۹۷	۷	۴۶	۱ ۱۳۹۷
۱۵۰	۳	۳۱۷	۸	۷۳	۲ ۱۳۹۸
۱۰۰	۲	۱۰۳	۲	۵۰	۱ ارومیه
. اشنویه
.	.	۴۰	۱	۲۳	۱ بوکان
. پلدشت
.	.	۲۶	۱ پیرانشهر
. تکاب
. چالدران
. چایپاره
۵۰	۱	۴۰	۱ خوی
. سردشت
. سلماس
. شاهین‌دژ
. شوط
. ماکو
.	.	۳۳	۱ مهاباد
.	.	۳۵	۱ میاندوآب
.	.	۴۰	۱ نقده

۱۶-۲- مراکز روزانه، حرفه‌آموزی و کارگاه‌های تولیدی حمایتی (دولتی و غیردولتی) تحت پوشش معاونت توانبخشی اداره کل بهزیستی و افراد خدمت‌گیرنده (دنباله)

پشتیبانی شغلی (SE)		کارگاه تولیدی حمایتی		حرفه‌آموزی		نافذ رشد (اوتیسم)		روانی		سال و شهرستان
تعداد افراد	تعداد مراکز	تعداد افراد	تعداد مراکز	تعداد افراد	تعداد مراکز	تعداد افراد	تعداد مراکز	تعداد افراد	تعداد مراکز	
... ۱۳۸۰
... ۱۳۸۵
... ۱۳۹۰
...	...	۷۰	۲	۳۱۲	۷	۱۰۰	۲ ۱۳۹۴
...	...	۷۰	۲	۲۳۷	۷	۶۵	۲ ۱۳۹۵
...	...	۱۴۷	۴	۲۵۵	۸	۷۵	۲ ۱۳۹۶
.	.	۱۷۷	۸	۲۸۰	۱۰	۱۴۸	۳	۸۲	۲ ۱۳۹۷
۴۰	۱	۲۱۹	۸	۲۹۶	۱۱	۱۷۶	۳	۹۰	۲ ۱۳۹۸
۴۰	۱	۹۹	۳	۱۴۷	۵	۹۳	۱ ارومیه
. اشنویه
.	.	۲۰	۱	۲۶	۱	۴۲	۱	۵۰	۱ بوکان
. پلدشت
.	.	.	.	۲۲	۱ پیرانشهر
.	.	۱۵	۱	۱۲	۱ تکاب
. چالدران
. چایپاره
.	.	.	.	۵۰	۱ خوی
. سردشت
. سلماس
.	.	۵۰	۲	۳۹	۲ شاهین‌دژ
. شوط
. ماکو
.	۴۱	۱	۴۰	۱ مه‌آباد
. میاندوآب
.	.	۳۵	۱ نقده

مأخذ- اداره کل بهزیستی استان آذربایجان غربی.

۱۶-۳- مراکز شبانه‌روزی و خدمت در منزل (دولتی و غیردولتی) تحت پوشش معاونت توانبخشی اداره کل بهزیستی و افراد خدمت‌گیرنده

جسمی حرکتی		بیماران روانی مزمن						جمع				سال و شهرستان
خدمت در منزل		شبانه‌روزی		خدمت در منزل		شبانه‌روزی		خدمت در منزل		شبانه‌روزی		
تعداد افراد	تعداد مراکز	تعداد افراد	تعداد مراکز	تعداد افراد	تعداد مراکز	تعداد افراد	تعداد مراکز	تعداد افراد	تعداد مراکز	تعداد افراد	تعداد مراکز	
... ۱۳۸۰
... ۱۳۸۵
... ۱۳۹۰
۵۰	۱	۴۰	۱	۱۰۰	۲	۲۴۰	۴	۲۰۵	۶	۱۱۷۳	۲۳ ۱۳۹۴
۵۰	۱	۵۰	۱	۱۴۰	۳	۲۷۳	۴	۲۴۵	۷	۱۰۵۸	۲۳ ۱۳۹۵
۸۵	۱	۳۴	۱	۲۰۵	۴	۳۱۵	۵	۳۴۵	۸	۱۲۸۴	۲۷ ۱۳۹۶
۸۵	۱	۴۱	۱	۲۰۵	۴	۳۳۵	۵	۳۴۵	۸	۱۳۳۰	۲۸ ۱۳۹۷
۲۸۵	۲	۸۰	۲	۲۰۱	۴	۳۵۶	۶	۶۲۵	۱۲	۱۴۳۹	۳۰ ۱۳۹۸
۱۸۵	۱	۴۰	۱	۱۵۰	۲	۲۹۳	۵	۳۹۵	۷	۶۳۸	۱۵ ارومیه
. اشنویه
۱۰۰	۱	۴۰	۱	۳۰	۱	.	.	۱۳۰	۲	۱۶۴	۳ بوکان
. پلدشت
. پیرانشهر
. تکاب
. چالدران
. چاپاره
.	۲۶۵	۴ خوی
. سردشت
.	۹۳	۲ سلماس
. شاهین‌دژ
. شوط
.	۲۰	۱	۲۸	۱ ماکو
.	.	.	.	۲۱	۱	.	.	۲۱	۱	۱۰۰	۲ مه‌آباد
.	۶۳	۱	.	.	۱۲۳	۲ میان‌دوآب
.	۵۹	۱	۲۸	۱ نقده

۱۶-۳ مراکز شبانه‌روزی و خدمت در منزل (دولتی و غیردولتی) تحت پوشش معاونت توانبخشی اداره کل بهزیستی و افراد خدمت‌گیرنده (دنباله)

ذهنی		سالمندان						سال و شهرستان
خدمت در منزل		شبانه‌روزی		خدمت در منزل		شبانه‌روزی		
تعداد افراد	تعداد مراکز	تعداد افراد	تعداد مراکز	تعداد افراد	تعداد مراکز	تعداد افراد	تعداد مراکز	
... ۱۳۸۰
... ۱۳۸۵
... ۱۳۹۰
۴۰	۲	۴۸۹	۸	۱۵	۱	۴۰۴	۱۰ ۱۳۹۴
۴۰	۲	۴۴۵	۸	۱۵	۱	۲۹۰	۱۰ ۱۳۹۵
۴۰	۲	۵۲۰	۸	۱۵	۱	۴۱۳	۱۳ ۱۳۹۶
۴۰	۲	۵۳۸	۸	۱۵	۱	۴۱۶	۱۴ ۱۳۹۷
۵۰	۳	۵۱۴	۹	۱۹	۳	۴۱۹	۱۳ ۱۳۹۸
۳۰	۲	۹۷	۲	۳۰	۲	۲۰۸	۷ ارومیه
. اشنویه
.	.	۸۱	۱	.	.	۴۳	۱ بوکان
. پلدشت
. پیرانشهر
. تکاب
. چالدران
. چایپاره
.	.	۲۲۳	۳	.	.	۴۲	۱ خوی
. سردشت
.	.	۷۴	۱	.	.	۱۹	۱ سلماس
. شاهین‌دژ
. شوط
۲۰	۱	۲۸	۱ ماکو
.	.	۴۹	۱	.	.	۵۱	۱ مهاباد
.	.	۶۰	۱ میاندوآب
.	.	.	.	۵۹	۱	۲۸	۱ نقده

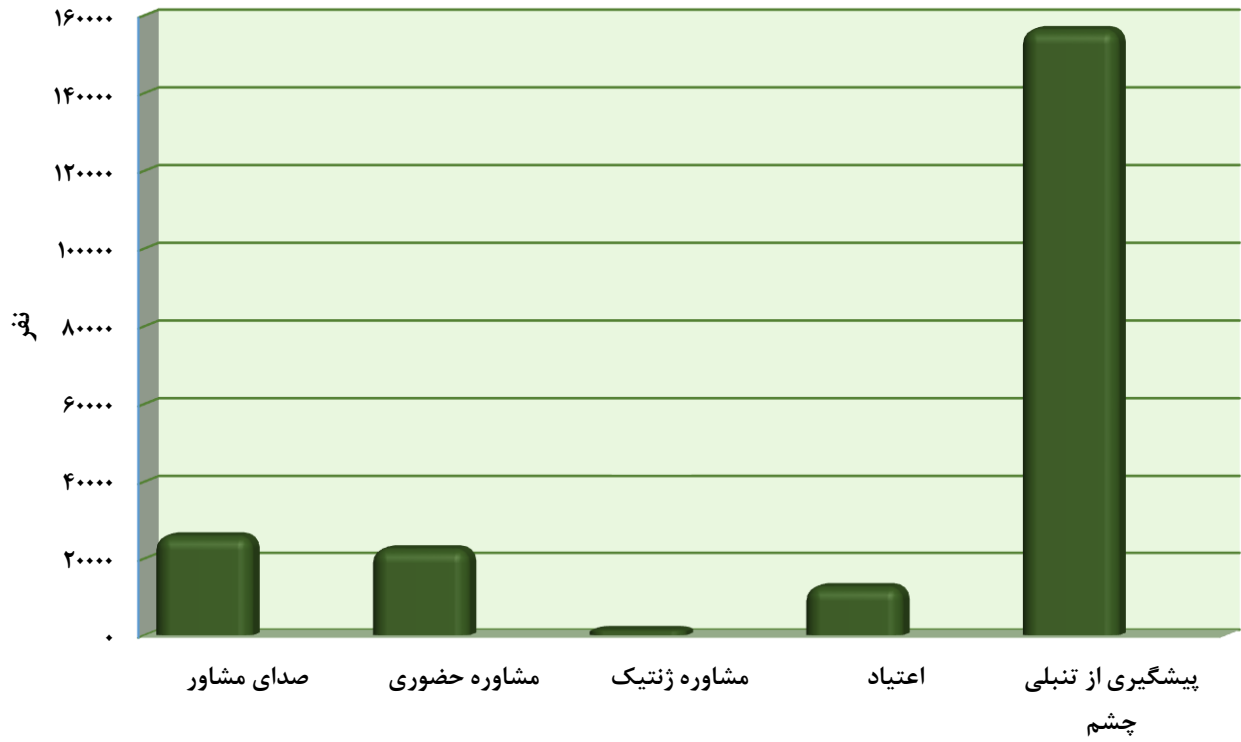
مأخذ- اداره کل بهزیستی استان آذربایجان غربی.

۱۶-۴- مراکز دولتی و غیردولتی تحت پوشش معاونت پیشگیری اداره کل بهزیستی و افراد خدمت گیرنده

پیشگیری از تنبلی چشم	اعتیاد		مشاوره ژنتیک		مشاوره حضوری		صدای مشاور		سال و شهرستان
	تعداد افراد	تعداد مراکز	تعداد افراد	تعداد مراکز	تعداد افراد	تعداد مراکز	تعداد افراد	تعداد مراکز	
...	۳۴۰	۱	۵۰۶	۱	۶۱۹	۱	۴۸۱۱	۱۱۳۸۰
...	۱۵۷۹	۹	۸۷۵	۴	۴۰۲۴	۷	۱۰۵۸۰	۱۱۳۸۵
۷۴۳۵۹	۷۳۲۲	۳۹	۹۵۳	۴	۷۱۷۷	۱۸	۱۰۹۰۴	۱۱۳۹۰
۱۴۶۷۰۰	۸۳۱۸	۴۳	۲۰۷۰	۶	۱۲۴۳۵	۵۰	۱۱۰۸۷	۱۱۳۹۴
۱۵۳۹۶۹	۹۹۴۴	۳۵	۳۵۰۰	۸	۱۶۳۸۶	۵۱	۱۵۱۴۴	۱۱۳۹۵
۱۵۵۳۲۴	۶۶۵۹	۳۰	۴۰۵۹	۹	۱۷۵۹۴	۸۱	۲۷۶۸۹	۱۱۳۹۶
۱۶۴۵۳۵	۱۲۱۰۳	۴۷	۴۰۴۴	۱۰	۲۱۷۳۳	۹۷	۱۲۶۷۰	۱۱۳۹۷
۱۵۶۵۴۲	۱۲۸۷۰	۴۳	۱۷۱۹	۱۴	۲۲۷۲۷	۱۰۱	۲۶۱۰۹	۱ ۱۳۹۸
۴۸۲۴۴	۷۹۲۵	۲۲	۹۹۰	۱۰	۱۲۹۴۸	۵۲	۲۲۸۲۷	۱ارومیه
۴۰۳۵	۱	۱۹اشنویه
۱۲۷۴۱	۲۵۴	۲	۱۲۴	.	۱۳۷۶	۵	۱۳۵بوکان
۲۷۳۹	.	.	.	۱	.	۱	۲۲پلدشت
۹۵۴۶	۱۳۵	۱	۷۴	.	۲۱	۱	۵۷پیرانشهر
۴۲۹۰	۱۰۴	۱	.	۱	.	۱	۱۱۹تکاب
۲۹۶۱	۲۱۴	۱	۶۰چالدران
۲۹۰۳	۱۱۳	۱	۱۰چاپیپاره
۱۶۸۲۱	۱۰۷۸	۵	.	.	۱۲۷۶	۱۲	۹۰۳خوی
۶۴۱۳	.	.	۴۴	.	۱۲۷۸	۵	۴۴سردشت
۹۴۸۳	۳۷۸	۱	.	۱	۱۵۸	۲	۴۸۲سلماس
۴۹۸۳	۳۴۷	۱	.	.	۶۴۰	۴	۸۴شاهین دژ
۲۹۳۸	۷۹	۲	۱۹شوط
۵۰۸۲	۷۰	۱	.	.	۵۲۸	۲	۲۳۹ماکو
۸۶۱۸	۶۵۳	۳	۲۷۱	.	۲۰۲۲	۵	۲۴۸مهاباد
۱۱۲۲۳	۱۳۲۷	۴	۲۱۶	۱	۱۶۳۰	۶	۵۶۲میاندوآب
۳۵۲۲	۵۹۹	۲	.	.	۴۴۴	.	۲۷۹نقده

مأخذ - اداره کل بهزیستی استان آذربایجان غربی.

۱۶-۱- تعداد مددجویان استفاده کننده از خدمات پیشگیری اداره کل بهزیستی ۱۳۹۸



« مینا: جدول ۴-۱۶ »

۱۶-۵- تعداد خانوارهای مستمری بگیر اداره کل بهزیستی

معاونت توانبخشی			معاونت اجتماعی	سال و شهرستان
روانی مزمن	روانی ترخیص از مرکز	توانبخشی		
... ۱۳۸۰
... ۱۳۸۵
۲۷۲	۴۰۳	۸۱۸۳	۴۹۱۷ ۱۳۹۰
۴۰۳	۴۸۱	۱۰۷۹۵	۵۴۱۲ ۱۳۹۴
۴۱۴	۴۷۹	۱۰۸۵۶	۵۴۷۵ ۱۳۹۵
۴۱۸	۴۷۲	۱۰۸۹۰	۵۵۲۶ ۱۳۹۶
۳۹۷	۴۶۲	۱۰۸۱۸	۵۴۲۱ ۱۳۹۷
۴۰۲	۴۵۵	۱۰۷۹۳	۵۴۲۹ ۱۳۹۸
۲۳۸	۱۷۰	۳۳۸۰	۸۵۷ ارومیه
۲۳	۱۱	۳۰۱	۱۷۶ اشنویه
۲۱	۱۶	۷۸۹	۳۲۶ بوکان
۷	۲	۱۸۲	۸۵ پلدشت
۲۱	۱۱	۵۱۴	۳۰۸ پیرانشهر
۰	۱۲	۳۶۴	۳۰۰ تکاب
۱	۶	۱۳۹	۹۶ چالدران
۲	۶	۱۵۷	۷۳ چابپاره
۱	۴۵	۷۹۸	۴۵۶ خوی
۱۹	۱۱	۵۶۳	۴۵۰ سردشت
۵	۱۳	۶۶۴	۳۸۰ سلماس
۷	۱۴	۳۸۳	۲۷۵ شاهین دژ
۰	۱۲	۱۸۸	۱۰۴ شوط
۱	۹	۳۰۵	۶۱ ماکو
۱	۵۰	۸۴۹	۷۲۲ مهاباد
۸	۵۰	۷۸۶	۳۸۱ میاندوآب
۴۷	۱۷	۴۳۱	۳۷۹ نقده

مأخذ- اداره کل بهزیستی استان آذربایجان غربی.

۱۶-۶ واحدهای خدمت‌رسانی، مددجویان مورد حمایت کمیته امداد امام خمینی و مبالغ پرداختی (میلیون ریال)

سال و شهرستان	واحدهای امداد	خانوار مورد حمایت	خانوار با سرپرست زن مورد حمایت	افراد مورد حمایت	مددجویان موردی
..... ۱۳۸۰	۴۰	۳۰۴۷۳	۲۹۲۱۵	۹۹۰۰۹	۹۴۹۶۶
..... ۱۳۸۵	۴۱	۲۷۷۸۲	۲۹۲۱۵	۱۰۹۰۰۲	۳۱۹۶۸
..... ۱۳۹۰	۳۷	۲۹۲۵۸	۳۲۸۷۹	۷۹۳۱۶	۲۶۸۳۵
..... ۱۳۹۴	۹۲	۶۸۱۶۵	۳۸۹۳۳	۱۳۲۴۸۱	۱۷۵۱۰
..... ۱۳۹۵	۸۶	۵۴۸۹۰	۳۴۵۵۱	۹۸۳۱۹	۸۰۶۰
..... ۱۳۹۶	۷۷	۶۶۸۸۸	۴۰۳۱۰	۱۲۵۱۱۷	۱۴۰۴۴
..... ۱۳۹۷	۵۰	۸۵۴۶۱	۴۵۰۰۷	۱۸۲۲۶۹	۸۴۷۴
..... ۱۳۹۸	۳۱	۸۸۴۴۷	۴۷۲۶۸	۱۸۳۴۲۰	۲۹۶۳
ارومیه	۷	۲۲۷۷۴	۱۴۳۳۱	۴۵۱۳۳	۵۳۲
اشنویه	۱	۲۸۸۱	۱۲۵۲	۶۸۱۸	۷۶
بوکان	۲	۵۸۰۴	۲۸۶۵	۱۲۱۸۷	۱۱۰
پلدشت	۱	۲۷۴۵	۱۱۸۵	۶۴۶۳	۲۱
پیرانشهر	۱	۴۰۴۹	۱۷۷۳	۸۸۳۴	۲۴۲
تکاب	۲	۳۷۳۸	۱۶۲۸	۷۸۶۶	۸۱
چالدران	۲	۲۹۴۳	۱۰۷۵	۷۸۰۰	۷۴
چایپاره	۱	۳۱۷۴	۱۱۴۱	۷۲۵۴	۵۱۸
خوی	۲	۶۹۱۸	۴۴۰۵	۱۲۷۳۸	۳۷۶
سردشت	۱	۳۷۱۲	۱۶۸۲	۸۸۹۳	۹۷
سلماس	۲	۴۴۲۹	۲۵۶۴	۸۸۴۸	۱۷۵
شاهین‌دژ	۲	۳۷۳۶	۱۸۲۳	۷۳۷۹	۱۳۸
شوط	۱	۲۸۴۸	۱۳۷۴	۶۱۴۶	۳۳
ماکو	۲	۲۶۳۳	۱۴۴۳	۵۷۴۱	۳۵
مهاباد	۱	۶۳۰۷	۳۴۹۲	۱۲۱۷۵	۱۱۰
میاندوآب	۲	۴۹۳۲	۳۰۲۴	۸۶۷۷	۱۳۷
نقده	۱	۴۸۲۴	۲۲۱۱	۱۰۴۶۸	۲۰۸

۵

۱۶-۶- واحدهای خدمت‌رسانی، مددجویان مورد حمایت کمیته امداد امام خمینی و مبالغ پرداختی‌ها (دنباله)

(میلیون ریال)

سال و شهرستان	سالمندان مورد حمایت	ایتام مورد حمایت	حامیان ایتام	کل مبالغ پرداختی به مددجویان ^(۱)
..... ۱۳۸۰	۱۳۸۳۸	۰	۰	۱۲۸۳۰
..... ۱۳۸۵	۳۳۰۵۰	۱۰۰۱۳	۰۰۰	۱۷۸۴۳
..... ۱۳۹۰	۳۴۱۳۹	۱۰۷۰۶	۱۴۶۹۹	۸۷۴۳۰۵
..... ۱۳۹۴	۴۵۳۹۳	۷۵۷۹	۲۱۱۹۰	۴۹۶۵۴۰
..... ۱۳۹۵	۴۵۶۲۰	۱۰۵۸۹	۱۷۸۴۱	۴۵۰۹۶۷
..... ۱۳۹۶	۳۹۲۴۸	۱۱۷۴۱	۲۰۰۵۱	۳۹۲۱۸۲
..... ۱۳۹۷	۵۴۲۸۳	۱۱۳۷۵	۲۱۶۶۳	۳۰۹۲۸۹۹
..... ۱۳۹۸	۵۷۲۵۰	۱۰۹۱۶	۳۶۸۲۵	۲۳۳۲۷۹۱
..... ارومیه	۱۴۳۸۹	۲۷۸۵	۱۳۱۲۸	...
..... اشنویه	۱۶۳۹	۲۶۸	۳۲۶	...
..... بوکان	۳۵۰۵	۶۱۱	۱۲۸۲	...
..... پلدشت	۱۷۸۹	۳۲۰	۱۱۶۹	...
..... پیرانشهر	۲۳۰۷	۷۰۵	۱۱۵۶	...
..... تکاب	۲۸۵۸	۳۵۴	۱۱۵۷	...
..... چالدران	۱۶۴۵	۴۰۱	۱۰۰۸	...
..... چایپاره	۱۵۸۱	۳۲۱	۸۵۱	...
..... خوی	۴۷۹۱	۸۱۹	۲۴۷۵	...
..... سردشت	۲۴۱۳	۸۲۲	۱۲۱۷	...
..... سلماس	۳۱۹۰	۵۹۲	۲۴۷۷	...
..... شاهین‌دژ	۲۷۹۵	۳۷۴	۱۳۵۸	...
..... شوط	۲۲۲۶	۲۴۳	۱۲۸۵	...
..... ماکو	۱۷۵۵	۳۵۱	۱۲۹۰	...
..... مهاباد	۴۰۶۲	۶۳۶	۱۲۳۵	...
..... میاندوآب	۳۶۵۹	۸۴۱	۳۸۴۷	...
..... نقده	۲۶۴۶	۴۷۳	۱۵۶۴	...

(۱) به‌دلیل پرداخت متمرکز کمک معیشت توسط ستاد مرکزی و عدم دسترسی به اطلاعات پرداختی به تفکیک شهرستان‌ها کل پرداختی کمک معیشت به‌صورت جمع استانی درج گردیده است.
 مأخذ- کمیته امداد امام خمینی استان آذربایجان غربی.

۱۶-۷- خدمات ارائه شده به مددجویان توسط کمیته امداد امام خمینی و مبلغ پرداخت شده (میلیون ریال)

بیمه‌های اجتماعی				سال و شهرستان
مبلغ	مشمولان طرح‌های اشتغال	بیمه‌های اجتماعی روستائیان و عشایر	زنان سرپرست خانوار شهری زیر ۵۰ سال	
۰	۰	۰	۰ ۱۳۸۰
۰	۰	۰	۰ ۱۳۸۵
۰	۰	۰	۰ ۱۳۹۰
۵۶۳۹۶	۲۴۷۸	۰	۳۶۸۵ ۱۳۹۴
۷۳۷۰۰	۲۴۵۲	۲۹۰۵	۳۶۴۷ ۱۳۹۵
۴۵۷۷۵	۳۸۲	۲۹۰۵	۳۱۱۳ ۱۳۹۶
۵۳۸۰۰	۲۹۴	۳۹۹۱	۳۰۱۲ ۱۳۹۷
۴۸۷۸۶	۲۰۸	۱۷۸۷	۲۷۳۸ ۱۳۹۸
۱۶۱۳۷	۵۵	۴۱۰	۹۰۶ ارومیه
۱۱۰۸	۷	۶۰	۹۰ اشنویه
۴۴۸۲	۴	۶۵	۲۹۰ بوکان
۴۵۹	۰	۸۵	۲۲ پلدشت
۱۸۲۵	۰	۹۶	۱۰۷ پیرانشهر
۱۹۴۴	۱۰	۹۰	۱۰۱ تکاب
۱۹۷۷	۵۰	۱۱۲	۶۴ چالدران
۱۵۷۷	۳۱	۷۱	۶۱ چایپاره
۱۲۶۶	۳	۷۸	۶۱ خوی
۱۱۴۹	۰	۹۵	۰ سردشت
۲۹۰۷	۸	۱۴۷	۱۶۳ سلماس
۲۰۹۴	۲	۱۰۵	۱۱۹ شاهین‌دژ
۱۱۱۳	۲۲	۴۸	۷۲ شوط
۲۰۵۴	۶	۸۴	۹۰ ماکو
۳۲۹۵	۰	۱۰۵	۲۱۱ مهاباد
۲۶۹۲	۷	۷۵	۱۶۰ میاندوآب
۲۷۰۷	۳	۶۱	۲۲۱ نقده

۱۶-۷ خدمات ارائه شده به مددجویان توسط کمیته امداد امام خمینی و مبلغ پرداخت شده (دنباله)

(میلیون ریال)

خدمات تأمین و تعمیر مسکن		بیمه خدمات درمانی ^(۱)				سال و شهرستان
مبلغ	تعداد	مددجویان موردی		بیمه شدگان مورد حمایت		
		مبلغ	تعداد	مبلغ	تعداد	
۴۱۰۳	۱۶۶۵	.	.	۱۴۳۱۷	۲۲۳۰۹۳ ۱۳۸۰
۱۱۵۷۹	۲۶۱۱	.	.	۲۴۳۱۵	۶۵۰۴۱ ۱۳۸۵
۵۳۶۸۷	۴۰۸۷	.	.	۸۵۹۰۱	۵۹۵۰۸ ۱۳۹۰
۵۶۱۴۲	۲۶۹۸	۲۵۰۰	۱۶۴۲	۲۰۷۴۱۵	۶۱۴۲۴ ۱۳۹۴
۹۹۳۲۴	۳۹۱۷	...	۲۶۱۲	۲۲۱۳۲۵	۵۸۱۵۶ ۱۳۹۵
۱۲۰۰۱۶	۳۷۱۸	.	.	۵۴۱۹۷	۵۳۳۹۹ ۱۳۹۶
۲۰۱۱۰۳	۴۶۸۸	.	.	۱۷۹۵۷۲	۵۳۰۳۰ ۱۳۹۷
۳۷۹۶۰۵	۴۶۸۴ ۱۳۹۸
۸۱۸۶۴	۱۰۰۳ ارومیه
۱۳۹۴۴	۱۱۹ اشنویه
۲۰۳۲۱	۱۲۳ بوکان
۱۶۳۵۹	۳۱۰ پلدشت
۱۰۸۴۷	۱۴۷ پیرانشهر
۳۵۱۸۱	۳۱۳ تکاب
۲۳۶۷۸	۳۶۲ چالدران
۲۱۷۸۱	۲۶۵ چاپاره
۲۱۰۳۶	۲۵۱ خوی
۱۴۴۸۷	۲۱۵ سردشت
۱۸۷۵۵	۲۹۲ سلماس
۳۵۲۱۰	۲۷۶ شاهین دژ
۸۵۴۰	۱۵۶ شوط
۱۱۹۲۲	۱۷۱ ماکو
۱۱۵۳۴	۱۵۰ مهاباد
۱۸۰۰۱	۳۳۲ میاندوآب
۱۶۱۴۵	۱۹۹ نقده

۱۶-۷- خدمات ارائه شده به مددجویان توسط کمیته امداد امام خمینی و مبلغ پرداخت شده (دنباله)

(میلیون ریال)

ایجاد فرصت های شغلی						سال و شهرستان
افراد آموزش فنی و حرفه‌ای دیده	افراد اشتغال یافته از طریق کاریابی	وام اشتغال پرداختی				
		از محل تسهیلات بانکی		از محل صندوق اشتغال امداد		
		مبلغ	تعداد	مبلغ	تعداد	
۱۱۷۳	۶۵	۱۵۹۷	۲۹۲	۱۹۱۷۵	۱۶۳۷ ۱۳۸۰
۴۳۳۷	۷۳	۵۰۶۴	۱۱۳۶	۵۷۸۹۱	۱۲۱۲ ۱۳۸۵
۵۸۷۵	۶۲۰	۳۳۴۱۰۸	۶۷۴۰	۶۴۲۱۴	۱۳۳۰ ۱۳۹۰
۹۲۲۷	۸۴۱	۴۷۰۴۷۰	۳۳۷۸	۹۳۱۵۱	۶۳۳ ۱۳۹۴
۱۰۹۳۸	۱۰۴۰	۴۱۵۶۳۰	۲۹۸۲	۱۱۷۵۰۰	۷۰۲ ۱۳۹۵
۹۳۹۲	۴۷۹	۷۸۲۲۷۶	۴۳۲۸	۱۲۱۸۵۳	۶۸۹ ۱۳۹۶
۶۲۰۳	۱۰۸	۹۶۱۹۳۱	۴۰۷۱	۹۳۷۵۵	۶۳۱ ۱۳۹۷
۶۴۹۵	۳۲۶	۱۵۹۹۰۰۳	۴۰۶۸	۶۸۲۸۹	۴۱۶ ۱۳۹۸
۱۸۰۷	۱۳۴	۳۴۴۱۴۰	۷۹۱	۱۹۲۶۹	۱۴۲ ارومیه
۲۸۱	۳	۶۳۰۵۰	۱۴۱	۲۵۰۰	۱۳ اشنویه
۱۷۱	۵	۸۴۹۱۶	۲۲۹	۲۳۰۰	۱۰ بوکان
۲۰۹	۳	۵۸۱۵۰	۱۶۴	۳۰۰۰	۱۴ پلدشت
۲۹۱	۲۳	۶۸۰۳۰	۱۷۶	۴۰۵۰	۲۶ پیرانشهر
۲۰۹	۱۱	۵۷۴۹۰	۲۳۰	۲۷۴۰	۳۳ تکاب
۱۶۴	۱۵	۹۱۷۱۰	۲۳۲	۴۳۳۰	۲۵ چالدران
۱۱۱	۵	۵۳۳۰۰	۱۳۱	۳۰۵۰	۱۶ چایپاره
۳۷۲	۱۶	۸۹۶۱۰	۲۲۸	۳۹۵۰	۱۸ خوی
۲۱۴	۵	۶۷۲۷۰	۱۵۵	۲۴۰۰	۹ سردشت
۴۹۴	۱۲	۷۹۵۹۰	۱۸۵	۳۳۵۰	۲۱ سلماس
۳۸۶	۸	۸۳۰۳۰	۲۳۰	۴۰۹۰	۲۰ شاهین‌دژ
۲۱۳	۰	۶۱۳۰۰	۱۶۰	۱۹۰۰	۸ شوط
۱۹۵	۴۶	۷۱۷۰۰	۱۷۸	۹۰۰	۳ ماکو
۵۱۹	۱۴	۱۱۹۶۳۷	۳۰۳	۳۵۵۰	۲۰ مهاباد
۴۹۷	۲۴	۱۱۸۹۸۰	۳۱۴	۴۴۵۰	۲۲ میاندوآب
۳۶۲	۲	۸۷۱۰۰	۲۲۱	۲۴۶۰	۱۶ نقده



۱۶-۷ خدمات ارائه شده به مددجویان توسط کمیته امداد امام خمینی و مبلغ پرداخت شده (دنباله)

(میلیون ریال)

کمک هزینه ازدواج		اعطای وام قرض الحسنه		سال و شهرستان
مبلغ	تعداد	مبلغ	تعداد	
۲۰۹۸	۹۹۸	۶۴۴۸	۳۳۶۴ ۱۳۸۰
۱۰۶۲۵	۱۹۳۱	۳۷۷۶۳	۷۴۹۴ ۱۳۸۵
۲۲۹۹۹	۳۳۹۸	۶۰۱۴۱	۸۷۲۵ ۱۳۹۰
۷۱۷۷۲	۳۹۱۴	۷۱۲۶۸	۱۰۶۷۲ ۱۳۹۴
۵۸۳۸۴	۳۱۲۴	۹۴۴۸۰	۶۶۹۶ ۱۳۹۵
۴۵۸۷۰	۲۵۸۱	۱۳۵۹۶۷	۵۷۹۰ ۱۳۹۶
۶۵۶۳۲	۲۷۴۷	۱۳۷۸۰۲	۴۱۸۶ ۱۳۹۷
۵۸۴۵۷	۲۲۵۵	۴۷۱۴۲۲	۱۰۲۸۷ ۱۳۹۸
۱۳۹۷۷	۵۵۱	۱۲۱۵۶۴	۲۵۸۷ ارومیه
۱۷۰۲	۷۰	۱۰۶۲۰	۲۲۵ اشنویه
۳۸۴۱	۱۳۵	۳۴۴۷۰	۷۱۷ بوکان
۲۵۴۴	۸۱	۱۱۸۹۰	۲۹۳ پلدشت
۲۵۴۱	۱۰۵	۱۸۰۴۰	۳۸۹ پیرانشهر
۲۰۹۱	۸۶	۲۳۰۲۵	۴۹۲ تکاب
۳۲۹۷	۱۳۶	۳۸۱۹۲	۸۶۶ چالدران
۱۷۷۷	۹۷	۱۹۵۰۶	۴۹۷ چایپاره
۳۸۸۱	۱۳۷	۲۳۸۵۵	۵۴۶ خوی
۲۷۲۶	۱۲۹	۱۲۶۹۰	۲۵۶ سردشت
۳۸۵۱	۱۴۴	۲۱۴۵۵	۴۳۹ سلماس
۲۹۱۵	۸۴	۱۳۰۳۰	۳۸۳ شاهین دژ
۱۹۵۶	۶۶	۱۶۲۴۰	۳۵۵ شوط
۲۰۶۳	۹۳	۳۰۴۶۰	۶۹۲ ماکو
۳۳۶۷	۱۲۴	۱۹۵۷۰	۳۹۷ مهاباد
۲۶۷۳	۱۰۵	۱۸۳۴۰	۳۶۳ میاندوآب
۳۲۵۵	۱۱۲	۳۸۴۷۵	۷۹۰ نقده

۱۶-۷- خدمات ارائه شده به مددجویان توسط کمیته امداد امام خمینی و مبلغ پرداخت شده (دنباله)

(میلیون ریال)

سایر کمک پرداختی به مددجویان از محل تسهیلات بانکی ^(۲)	خدمات فرهنگی و آموزشی					سال و شهرستان
	مبلغ	افراد شرکت کننده در اردوهای تربیت فرهنگی	افراد شرکت کننده در آموزش های مهارت زندگی	استفاده کنندگان از خدمات تحصیلی و فرهنگی		
				دانشجو	دانش آموز	
۱۷۷۸۸	۵۴۹۶	۲۱۲۹	۱۵۰۵۹	۷۰۲	۲۹۵۰۷ ۱۳۸۰
۱۰۷۹۵۵	۱۲۴۷۷	۳۳۵۹	۱۱۳۲۲	۱۶۶۶	۲۶۲۰۴ ۱۳۸۵
۳۹۸۳۲	۱۷۹۲۶	۳۶۵۹	۱۵۹۵۶	۲۳۱۷	۱۷۸۱۸ ۱۳۹۰
۸۳۹۴۶	۷۸۰۴۸	۸۲۳۳	۲۸۰۹۴	۲۱۹۷	۱۲۴۴۸ ۱۳۹۴
۱۲۲۱۰	۴۶۸۵۱	۶۳۷۲	۲۴۵۷۸	۲۲۵۴	۱۱۵۷۶ ۱۳۹۵
۱۵۰۵۰	۵۱۱۶۱	۱۰۹۸۴	۳۶۶۷۵	۱۶۹۴	۱۴۰۸۵ ۱۳۹۶
۶۰۸۰	۷۳۳۶۹	۸۴۹۸	۲۸۹۹۱	۱۶۱۵	۱۴۸۸۸ ۱۳۹۷
۱۰۵۵۰	۲۹۹۸۰۳	۵۶۰۴	۱۹۷۰۲	۱۷۲۶	۱۴۲۷۰ ۱۳۹۸
۱۰۰	۴۸۲۲۴	۱۳۹۳	۴۰۶۷	۵۴۲	۳۷۳۸ ارومیه
۲۰۰۰	۶۷۳۷	۳۵	۴۲۵	۳۷	۶۰۵ اشنویه
.	۲۴۶۶۳	۲۷۶	۱۱۲۴	۱۴۶	۱۰۳۱ بوکان
.	۱۲۴۲۷	۱۶۲	۵۵۸	۳۸	۵۳۳ پلدشت
.	۲۱۳۸۱	۵۱	۸۳۴	۶۲	۶۸۶ پیرانشهر
۳۱۵۰	۱۰۴۷۲	۴۰۶	۱۰۶۰	۳۹	۳۸۸ تکاب
۳۳۰۰	۹۳۳۹	۱۱۴	۹۲۳	۵۸	۸۸۸ چالدران
.	۱۰۵۹۶	۱۷۲	۱۱۳۳	۷۹	۵۵۳ چابپاره
.	۲۰۵۳۸	۳۰۸	۱۲۸۱	۱۰۷	۸۵۱ خوی
.	۱۵۹۲۵	۳۹	۴۸۰	۱۲۵	۷۲۱ سردشت
.	۲۲۹۳۳	۳۲۲	۷۴۴	۵۵	۷۴۱ سلماس
.	۱۳۵۹۶	۵۹۸	۸۰۲	۶۹	۳۹۷ شاهین دژ
.	۱۱۶۱۱	۲۲۶	۱۳۲۰	۳۹	۳۹۵ شوط
.	۱۴۸۱۲	۲۰۸	۱۳۵۷	۴۲	۴۶۸ ماکو
۸۰۰	۲۰۳۲۶	۱۹۶	۹۲۴	۱۲۷	۸۷۰ مهاباد
.	۲۰۰۷۹	۷۵۵	۱۵۵۱	۶۷	۵۸۵ میاندوآب
۱۲۰۰	۱۶۱۴۴	۳۴۳	۱۱۱۹	۹۴	۸۲۰ نقده

(۱) از ابتدای سال ۱۳۹۸ فعالیت بیمه خدمات درمانی از سر فصل فعالیتهای کمیته امداد حذف و به بیمه سلامت واگذار گردیده است.

(۲) شامل وامهای کارگشایی، وامهای بهسازی و نوسازی مسکن روستایی و... می باشد.

مأخذ- کمیته امداد امام خمینی استان آذربایجان غربی.

۱۶-۸- درآمدهای اختصاصی و وجوهای امانی کمیته امداد امام خمینی (میلیون ریال)

وجوهای امانی			درآمدهای اختصاصی			جمع درآمدهای اختصاصی و وجوهای امانی	سال و شهرستان
سایر ^(۱)	زکات	جمع	کمک‌های مردمی و صدقات	درآمدهای محلی	جمع		
۳۴۸۲	۰	۳۴۸۲	۳۸۵۸	۰	۳۸۵۸	۷۴۰۱۳۸۰
۱۷۶۴۵	۰	۱۷۶۴۵	۱۷۵۴۰	۱۷۳	۱۷۷۱۳	۳۵۳۵۸۱۳۸۵
۹۱۵۷۴	۲۹۴۰۰	۱۲۰۹۷۴	۳۵۴۱۰	۰	۳۵۴۱۰	۱۵۶۳۸۴۱۳۹۰
۱۶۱۹۶۷	۹۴۲۰۱	۲۵۶۱۶۸	۶۲۸۹۵	۰	۶۲۸۹۵	۳۱۹۰۶۳۱۳۹۴
۱۹۵۳۰۰	۱۲۳۶۶۲	۳۱۸۹۶۲	۶۴۹۷۳	۰	۶۴۹۷۳	۳۸۳۹۳۵۱۳۹۵
۵۹۷۳۱۰	۲۱۸۶۶۲	۸۱۵۹۷۲	۶۸۱۳۲	۰	۶۸۱۳۲	۸۸۴۱۰۴۱۳۹۶
۶۰۳۲۳۹	۳۴۸۸۶۴	۹۵۲۱۰۳	۷۱۷۴۹	۰	۷۱۷۴۹	۱۰۲۳۸۵۲۱۳۹۷
۱۰۵۱۹۸۶	۴۲۱۷۴۲	۱۴۸۰۷۲۸	۷۹۴۳۹	۰	۷۹۴۳۹	۱۵۶۰۱۶۷ ۱۳۹۸
۲۷۹۳۹۹	۳۷۷۹۵	۳۱۷۱۹۴	۲۰۸۹۰	۰	۲۰۸۹۰	۳۳۸۰۸۴ارومیه
۱۶۴۴۶	۲۵۴۰۸	۴۱۸۵۴	۳۷۶	۰	۳۷۶	۴۲۲۳۰اشنویه
۶۵۲۰۵	۴۸۰۱۱	۱۱۳۲۱۶	۲۹۳۳	۰	۲۹۳۳	۱۱۶۱۴۹بوکان
۲۲۷۷۷	۸۶۹۹	۳۱۴۷۶	۱۲۲۱	۰	۱۲۲۱	۳۲۶۹۷پلدشت
۳۳۸۰۴	۲۸۶۹۹	۶۲۵۰۳	۱۲۱۱	۰	۱۲۱۱	۶۳۷۱۴پیرانشهر
۲۰۴۲۳	۱۴۶۲۱	۳۵۰۴۴	۲۷۷۰	۰	۲۷۷۰	۳۷۸۱۴تکاب
۱۶۰۵۹	۷۳۵۰	۲۳۴۰۹	۱۱۶۹	۰	۱۱۶۹	۲۴۵۷۸چالدران
۵۸۸۰۷	۱۲۸۵۵	۷۱۶۶۲	۱۳۶۷	۰	۱۳۶۷	۷۳۰۲۹چاپاره
۹۵۳۲۶	۱۴۲۸۲	۱۰۹۶۰۸	۱۷۱۲۳	۰	۱۷۱۲۳	۱۲۶۷۳۱خوی
۳۰۵۷۰	۳۷۵۵۵	۶۸۱۲۵	۵۸۱	۰	۵۸۱	۶۸۷۰۶سردشت
۸۶۰۳۲	۱۹۳۷۷	۱۰۵۴۰۹	۶۷۸۸	۰	۶۷۸۸	۱۱۲۱۹۷سلماس
۵۶۸۷۰	۲۳۶۳۴	۸۰۵۰۴	۳۲۷۶	۰	۳۲۷۶	۸۳۷۸۰شاهین‌دژ
۴۷۲۸۳	۹۷۹۷	۵۷۰۸۰	۱۴۷۸	۰	۱۴۷۸	۵۸۵۵۸شوط
۳۲۶۱۴	۱۳۹۳۲	۴۶۵۴۶	۴۰۳۵	۰	۴۰۳۵	۵۰۵۸۱ماکو
۵۴۳۷۱	۶۹۰۱۰	۱۲۳۳۸۱	۲۹۷۴	۰	۲۹۷۴	۱۲۶۳۵۵مهاباد
۸۵۷۰۱	۲۲۸۷۶	۱۰۸۵۷۷	۶۶۰۴	۰	۶۶۰۴	۱۱۵۱۸۱میاندوآب
۵۷۲۹۹	۲۷۸۴۱	۸۵۱۴۰	۴۶۴۳	۰	۴۶۴۳	۸۹۷۸۳نقده

(۱) شامل کمک به ایتم، کمک حوادث و ساختمان زلزله زدگان، درآمد جشن‌های نیکوکاری و عاطفه‌ها، کفاره‌ها، سهم السادات و ... می‌باشد.
 مأخذ - کمیته امداد امام خمینی استان آذربایجان غربی.

۹-۱۶- تعداد افراد خانوارهای شاهد تحت پوشش بنیاد شهید و امور ایثارگران برحسب نوع خویشاوندی

سال و شهرستان	جمع	والدین	همسر و فرزندان
.....۱۳۸۰	۲۱۷۹۴	۵۵۸۹	۱۶۲۰۵
.....۱۳۸۵	۲۳۸۸۹	۵۸۶۸	۱۸۰۲۱
.....۱۳۹۰	۲۳۲۵۹	۶۳۱۹	۱۶۹۴۰
.....۱۳۹۴	۲۱۸۹۵	۵۵۹۲	۱۶۳۰۳
.....۱۳۹۵	۲۱۷۶۳	۵۳۶۶	۱۶۳۹۷
.....۱۳۹۶	۲۱۵۴۶	۵۲۱۱	۱۶۳۳۵
.....۱۳۹۷	۲۱۵۸۵	۴۹۲۵	۱۶۶۶۰
..... ۱۳۹۸	۲۱۱۸۹	۴۶۱۴	۱۶۵۷۵
.....ارومیه	۶۴۷۶	۱۴۱۰	۵۰۶۶
.....اشنویه	۳۶۹	۶۹	۳۰۰
.....بوکان	۷۴۳	۱۸۰	۵۶۳
.....پلدشت	۷۹	۴۳	۳۶
.....پیرانشهر	۱۳۴۰	۲۰۰	۱۱۴۰
.....تکاب	۶۳۷	۱۲۴	۵۱۳
.....چالدران	۱۰۳	۵۸	۴۵
.....چاپاره	۷۵	۵۳	۲۲
.....خوی	۱۱۸۳	۴۸۷	۶۹۶
.....سردشت	۲۲۴۳	۳۳۸	۱۹۰۵
.....سلماس	۱۵۵۸	۳۱۹	۱۲۳۹
.....شاهین دژ	۱۰۸۱	۲۰۴	۸۷۷
.....شوط	۱۸۰	۷۱	۱۰۹
.....ماکو	۲۹۵	۱۰۱	۱۹۴
.....مهاباد	۱۷۵۴	۳۱۴	۱۴۴۰
.....میاندوآب	۱۵۱۸	۳۸۴	۱۱۳۴
.....نقده	۱۵۵۵	۲۵۹	۱۲۹۶

مأخذ- اداره کل بنیاد شهید و امور ایثارگران استان آذربایجان غربی.

۱۰-۱۶- تعداد خانوارهای شاهد حقوق و مستمری بگير تحت پوشش بنياد شهيد و امور ايتارگران و مبلغ پرداختی به آنان (میلیون ریال)

مستمری بگير		حقوق بگير		جمع		سال
مبلغ	تعداد	مبلغ	تعداد	مبلغ	تعداد	
... ۱۳۸۰
۱۳۵۳۰۲	۵۸۵۸	۱۷۰۴۸۳	۳۵۴۱	۳۰۵۷۸۵	۹۳۹۹ ۱۳۸۵
۳۶۴۵۰۶	۴۹۳۴	۵۱۶۳۹۹	۲۷۸۰	۸۸۰۹۰۵	۸۷۱۴ ۱۳۹۰
۷۹۴۹۹۶	۳۸۶۴	۱۳۴۹۶۹۴	۴۰۹۳	۲۱۴۴۶۹۰	۷۹۵۷ ۱۳۹۴
۶۱۲۹۶۶	۳۸۵۱	۱۱۴۳۱۳۹	۴۰۸۶	۱۷۵۶۱۰۵	۷۹۳۷ ۱۳۹۵
۶۷۵۳۵۴	۳۷۳۸	۱۲۶۵۱۵۸	۴۰۱۶	۱۹۴۰۵۱۲	۷۷۵۴ ۱۳۹۶
۷۴۱۶۸۹	۳۶۱۲	۱۴۶۱۲۲۳	۳۹۷۳	۲۲۰۲۹۱۲	۷۵۸۵ ۱۳۹۷
۹۶۳۲۹۶	۳۴۸۰	۱۷۴۱۶۴۳	۳۹۱۵	۲۷۰۴۹۳۹	۷۳۹۵ ۱۳۹۸

مأخذ- اداره کل بنياد شهيد و امور ايتارگران استان آذربایجان غربی.

۱۶-۱۱- خدمات ارائه شده به خانوارهای شاهد، جانبازان و آزادگان تحت پوشش بنیاد شهید و امور ایثارگران و مبلغ پرداخت شده (میلیون ریال)

خدمات آموزشی		خدمات درمانی		حرفه آموزی و اشتغال		سال
مبلغ	تعداد	مبلغ	تعداد	مبلغ	تعداد	
...	۱۳۸۰
۱۲۰۶۱	۷۰۱۶	۷۴۳۳	۶۱۹۲۹	۲۲۷۵	۳۷۵	۱۳۸۵
۳۰۸۶۲	۷۳۶۶	۱۱۷۱۲	۱۲۷۶۴۶	۲۴۰۰	۱۸۴	۱۳۹۰
۱۸۰۳۹	۷۱۳۰	۱۳۷۵۵	۱۵۰۱۹۷	۷۹۵۵	۴۴۳	۱۳۹۴
۱۱۵۵۳	۶۶۶۶	۱۲۶۱۹	۱۴۳۹۷۹	۱۴۷۶۰	۵۸۰	۱۳۹۵
۵۹۹۰	۶۰۳۳	۷۱۹۰	۱۰۹۰۰۶	۳۸۹۰	۶۵۳	۱۳۹۶
۶۹۹۲	۵۳۹۰	۶۰۲۷	۶۷۰۸۰	۵۸۰۰	۶۷۵	۱۳۹۷
۲۴۵۳	۴۵۹۲	۲۷۹۸	۲۴۹۳۶	۶۳۴۵۰	۸۴۱	۱۳۹۸

کمک‌های مربوط به سایر موارد	کمک هزینه ازدواج		مسکن		خدمات فرهنگی		سال
	مبلغ	تعداد	مبلغ	تعداد	هزینه	مورد	
...	۱۳۸۰
۴۲۷۸	۵۴۱۹	۴۷۶	۱۲۰۹۵۲	۱۵۳۳	۱۳۶۵	۶۳۹۷	۱۳۸۵
۱۸۰۰	۷۶۲۶	۵۷۶	۴۲۰۷۹۵	۱۷۲۴	۷۷۱۲	۳۸۴۶۵	۱۳۹۰
۲۷۲۰	۲۶۰	۱۷	۶۹۲۹۶۴	۱۲۶۹	۳۶۱۵	۲۷۵۲۰	۱۳۹۴
۴۹۹۳	۱۰۱۰	۵۲	۶۸۲۶۵۰	۱۱۶۶	۳۹۵۸	۲۹۶۳۲	۱۳۹۵
۲۵۴۶	.	.	۳۹۶۸۶۰	۶۸۶	۳۴۳۱	۳۰۵۱۹	۱۳۹۶
۴۶۳۰	.	.	۹۷۰۲۲۰	۱۶۸۶	۵۶۹۱	۹۲۱۴۳	۱۳۹۷
۴۰۲۶	.	.	۱۱۶۱۴۶۰	۱۶۱۶	۵۱۵۹	۹۱۰۶۲	۱۳۹۸

مأخذ - اداره کل بنیاد شهید و امور ایثارگران استان آذربایجان غربی.

۱۶-۱۲- تعداد جانبازان تحت پوشش بنیاد شهید و امور ایثارگران برحسب درصد جانبازی

سال و شهرستان	جمع	تا ۲۵ درصد	۲۵-۳۹ درصد	۴۰-۴۹ درصد	۵۰-۶۹ درصد	۷۰ درصد
.....۱۳۸۰
.....۱۳۸۵	۱۶۸۱۲	۱۰۴۸۲
.....۱۳۹۰	۱۸۱۳۶	۱۰۸۴۵
.....۱۳۹۴	۱۸۷۵۵	۱۱۱۴۵	۵۵۷۱	۹۷۸	۷۲۱	۳۴۰
.....۱۳۹۵	۱۸۹۰۹	۱۱۲۱۴	۵۶۳۲	۹۷۳	۷۴۰	۳۵۰
.....۱۳۹۶	۱۹۰۶۹	۱۱۳۲۰	۵۶۷۱	۹۸۵	۷۴۳	۳۵۰
.....۱۳۹۷	۱۹۲۳۶	۱۱۳۳۱	۵۷۹۸	۹۹۱	۷۵۷	۳۵۹
..... ۱۳۹۸	۱۹۳۸۸	۱۱۳۹۴	۵۸۱۹	۱۰۳۰	۷۷۰	۳۶۷
..... ارومیه	۶۰۲۸	۳۵۰۱	۱۸۲۲	۳۰۶	۲۷۹	۱۱۱
..... اشنویه	۲۱۵	۱۳۰	۴۹	۱۹	۱۳	۴
..... بوکان	۴۸۵	۲۰۶	۲۰۳	۳۴	۲۶	۱۶
..... پلدشت	۱۷۰	۱۱۶	۴۶	۳	۵	۰
..... پیرانشهر	۵۰۰	۲۱۶	۱۷۷	۶۸	۱۹	۲۱
..... تکاب	۵۸۹	۳۸۶	۱۶۳	۲۱	۱۱	۸
..... چالدران	۲۱۲	۱۵۹	۴۲	۸	۲	۱
..... چاپپاره	۱۹۲	۱۲۷	۵۷	۴	۴	۱
..... خوی	۲۱۱۷	۱۳۱۷	۶۰۵	۹۳	۷۳	۳۰
..... سردشت	۲۳۵۶	۱۳۵۱	۶۷۸	۱۴۹	۱۱۰	۶۷
..... سلماس	۱۱۶۷	۷۵۱	۳۰۲	۵۱	۵۰	۱۳
..... شاهین دژ	۸۸۱	۵۵۷	۲۴۹	۳۵	۲۶	۱۴
..... شوط	۲۲۶	۱۴۴	۶۸	۵	۵	۴
..... ماکو	۵۶۶	۳۲۵	۱۸۳	۳۰	۱۹	۹
..... مهاباد	۹۸۱	۴۶۵	۳۸۱	۶۵	۳۹	۳۰
..... میاندوآب	۱۴۸۸	۹۰۵	۴۴۵	۸۰	۴۳	۱۵
..... نقده	۱۲۱۵	۷۳۸	۳۴۹	۵۹	۴۶	۲۳

مأخذ- اداره کل بنیاد شهید و امور ایثارگران استان آذربایجان غربی.

۱۳-۱۶- تعداد جانبازان حقوق و مستمری بگير تحت پوشش بنياد شهيد و امورايتارگران و مبلغ پرداختی به آنان (میلیون ریال)

سال	جمع مبالغ پرداختی	حالت اشتغال		مستمری		مبلغ کمک معشیت	حق پرستاری		سایر پرداختی‌ها
		مبلغ	تعداد	مبلغ	تعداد		مبلغ	تعداد	
..... ۱۳۸۰
..... ۱۳۸۵
..... ۱۳۹۰
..... ۱۳۹۴	۱۰۳۵۰۲۴	۲۷۱۲	۴۸۲۱۴۸	۱۵۳۱۱۹	۴۳۰۱	۱۲۰۱۶۶	۲۹۵۹۱
..... ۱۳۹۵	۷۵۰۵۶۰	۲۵۴۷	۴۳۸۱۲۵	۱۴۷۵۳۰	۴۴۶۶	۱۳۶۲۹۷	۲۸۶۰۸
..... ۱۳۹۶	۹۵۶۲۳۶	۲۵۴۳	۵۲۵۳۷۵	۲۲۸۷۳۹	۱۲۷۳	۱۶۹۳۸۳	۳۲۷۳۹
..... ۱۳۹۷	۱۰۴۳۴۰۴	۲۵۵۵	۵۵۵۴۲۴	۲۴۳۷۷۹	۱۳۴۰	۲۰۵۶۲۸	۳۸۵۷۳
..... ۱۳۹۸	۱۸۰۳۶۴۷	۲۵۴۷	۶۶۰۱۷۶	۴۶۳۱۴۹	۱۷۷۳	۶۳۲۶۴۳	۴۷۶۷۹

مأخذ- اداره کل بنياد شهيد و امورايتارگران استان آذربایجان غربی.

۱۴-۱۶- فعالیت‌های جمعیت هلال احمر ایران در حوزه امداد و نجات^(۱)

سال	زلزله		سیل		سایر حوادث ^(۲)	
	تعداد حادثه	تعداد مجروحین و مصدومین	تعداد حادثه	تعداد مجروحین و مصدومین	تعداد حادثه	تعداد مجروحین و مصدومین
..... ۱۳۸۰	۰۰۰	۰۰۰	۰۰۰	۰۰۰	۰۰۰	۰۰۰
..... ۱۳۸۵	۱۹	۰	۴۵	۲	۲۲۳	۴۰۱
..... ۱۳۹۰	۱۴	۰	۲۸	۲۱	۸۱۸	۱۵۲۱
..... ۱۳۹۴	۳	۰	۱۳	۳	۱۴۷۸	۳۸۳۵
..... ۱۳۹۵	۳	۰	۲۵	۲	۱۵۱۱	۲۹۴۵
..... ۱۳۹۶	۴	۸	۱۷	۲	۱۸۲۸	۳۴۰۲
..... ۱۳۹۷	۵	۰	۷۴	۱	۱۹۶۰	۴۰۳۹
..... ۱۳۹۸	۹	۱۱۱	۳۴	۸	۱۸۰۳	۳۷۲۵

(۱) آمارهای ارائه شده فقط مربوط به حوادثی می باشد که جمعیت هلال احمر در آنها شرکت نموده است.

(۲) شامل آتش سوزی، برف و کولاک، جاده‌ای (جوی و اقلیمی)، دریایی و ساحلی، رانش زمین، ریزش آوار، شهری، صاعقه، طوفان، گرد و غبار، صنعتی و کارگاهی، کوهستان و هوایی می باشد.
 مأخذ - جمعیت هلال احمر استان آذربایجان غربی.

۱۵-۱۶- تعداد اعضاء، داوطلبان و امدادگران جمعیت هلال احمر

امدادگران			داوطلبان			اعضاء			اعضاء شاخه‌های جوانان			سال
مرد	زن	زن و مرد	مرد	زن	زن و مرد	مرد	زن	زن و مرد	مرد	زن	زن و مرد	
... ۱۳۸۰
... ۱۳۸۵
... ۱۳۹۰
۱۰۲۹	۳۱۲	۱۳۴۱	۱۰۳۶	۴۱۱	۱۴۴۷	۳۱	۱۴	۴۵	۶۵۵۴	۸۴۲۵	۱۴۹۷۹ ۱۳۹۴
۸۸۳	۳۳۹	۱۲۲۲	۶۲۱	۲۹۴	۹۱۵	۹	۱	۱۰	۷۸۱۴	۶۹۳۹	۱۴۷۵۳ ۱۳۹۵
۱۲۰۹	۴۹۵	۱۷۰۴	۷۷۴۸	۴۲۲۸	۱۱۹۷۶	۲۹	۱۱	۴۰	۷۵۵۰	۸۹۱۳	۱۶۴۶۳ ۱۳۹۶
۱۰۵۴	۴۹۶	۱۵۵۰	۸۰۸۱	۴۴۳۴	۱۲۵۱۵	۴۶	۱۸	۶۴	۷۵۷۲	۸۵۴۸	۱۶۱۲۰ ۱۳۹۷
۱۱۵۵	۳۹۶	۱۵۵۱	۴۳۳۵	۱۷۱۴	۶۰۴۹	۷۰	۳۱	۱۰۱	۴۴۲۰	۴۸۷۰	۹۲۹۰ ۱۳۹۸

مأخذ- جمعیت هلال احمر آذربایجان غربی.

۱۶-۱۶- آموزش همگانی برگزار شده و تعداد آموزش گیرندگان جمعیت هلال احمر

تعداد آموزش گیرندگان			تعداد دوره‌های آموزشی برگزار شده ^(۱)	سال و شهرستان
مرد	زن	زن و مرد		
... ۱۳۸۰
... ۱۳۸۵
... ۱۳۹۰
۱۲۳۸۶	۹۹۵۳	۲۲۳۳۹	۶۵۲ ۱۳۹۴
۴۳۹۶۷	۳۶۹۵۲	۸۰۹۱۹	۲۳۱۱ ۱۳۹۵
۱۵۹۸۸	۱۸۰۲۶	۳۴۰۱۴	۱۳۰۳ ۱۳۹۶
۱۳۲۹۸	۱۵۶۱۹	۲۸۹۱۷	۱۱۶۴ ۱۳۹۷
۱۰۷۱۴	۱۴۷۵۷	۲۵۴۷۱	۹۲۴ ۱۳۹۸
۳۸۴۸	۳۴۹۹	۷۳۴۷	۲۵۲ ارومیه
۸۷	۷۰	۱۵۷	۸ اشنویه
۹۵۲	۱۴۷۶	۲۴۲۸	۸۵ بوکان
۱۱۸	۳۰	۱۴۸	۶ پلدشت
۶۴۰	۶۰۰	۱۲۴۰	۴۸ پیرانشهر
۱۴۵	۷۴۶	۸۹۱	۳۳ تکاب
۶۱۵	۶۹۶	۱۳۱۱	۴۹ چالدران
۱۷۷	۱۵۸	۳۳۵	۱۵ چاپاره
۴۲۸	۱۳۸۵	۱۸۱۳	۶۵ خوی
۱۳۴	۲۴۹	۳۸۳	۱۷ سردشت
۱۱۵۱	۲۶۸۷	۳۸۳۸	۱۳۲ سلماس
۱۷۲	۳۱۵	۴۸۷	۲۱ شاهین‌دژ
۲۶۴	۷۶۱	۱۰۲۵	۴۰ شوط
۵۷۰	۴۶۱	۱۰۳۱	۳۷ ماکو
۳۵۰	۳۶۹	۷۱۹	۲۹ مهاباد
۳۰۰	۶۹۱	۹۹۱	۳۷ میاندوآب
۷۶۳	۵۶۴	۱۳۲۷	۵۰ نقده

(۱) دوره‌های آموزشی شامل دوره‌های کمک‌های اولیه ۳۵ ساعته برای هر نفر می‌باشد.
 مأخذ- جمعیت هلال احمر استان آذربایجان غربی.

۱۶-۱۷- کارگاه‌های تحت پوشش اداره کل تأمین اجتماعی در پایان اسفند برحسب طبقات کارکن

سال و شهرستان	جمع	۱-۱۰ نفر	۵۰-۱۱ نفر	بالای ۵۰ نفر	سایر ^(۱)
۱۳۸۰
۱۳۸۵	۳۶۵۸۲
۱۳۹۰	۳۴۷۴۴	۳۰۷۹۹	۳۲۴۹	۶۹۶	...
۱۳۹۴	۳۶۹۶۴	۳۱۹۶۷	۳۲۰۰	۷۱۳	۱۰۸۴
۱۳۹۵	۳۴۷۲۳	۲۹۶۸۹	۳۱۷۹	۷۵۰	۱۱۰۵
۱۳۹۶	۳۵۵۴۵	۳۰۴۵۷	۳۱۸۱	۷۹۰	۱۱۱۷
۱۳۹۷	۳۹۳۸۰	۳۴۴۸۵	۲۷۰۵	۶۵۵	۱۵۳۵
۱۳۹۸	۳۹۰۷۷	۳۴۹۱۷	۲۷۱۵	۶۵۰	۷۹۵
ارومیه	۱۲۲۶۵	۱۰۴۸۷	۱۰۸۸	۳۳۲	۳۵۸
اشنویه	۵۹۹	۵۴۴	۲۹	۷	۱۹
بوکان	۳۱۱۹	۲۹۰۲	۱۶۴	۲۷	۲۶
پلدشت
پیرانشهر	۱۱۵۷	۱۰۲۴	۸۷	۲۴	۲۲
تکاب	۶۲۸	۵۲۷	۶۵	۱۸	۱۸
چالدران	۵۸۶	۵۳۷	۳۶	۴	۹
چاپیاره	۶۸۶	۶۲۵	۳۸	۱۰	۱۳
خوی	۴۰۵۲	۳۶۹۸	۲۴۷	۵۰	۵۷
سردشت	۱۰۸۸	۹۷۷	۷۹	۱۲	۲۰
سلماس	۲۰۸۳	۱۹۱۲	۱۱۶	۱۷	۳۸
شاهین‌دژ	۷۵۹	۶۷۵	۵۴	۷	۲۳
شوط
ماکو ^(۲)	۲۵۲۵	۲۲۱۴	۱۸۰	۴۹	۸۲
مهاباد	۳۸۶۱	۳۵۸۶	۲۰۸	۳۵	۳۲
میاندوآب	۴۱۶۰	۳۸۵۱	۲۳۴	۳۵	۴۰
نقده	۱۵۰۹	۱۳۵۸	۹۰	۲۳	۳۸

(۱) سایر شامل پیمانکاری دارای قرارداد فعال می‌باشد.

(۲) آمارهای شوط و پلدشت در ماکو منظور گردیده است.

مأخذ- اداره کل تأمین اجتماعی استان آذربایجان غربی.

۱۶-۱۸- تعداد افراد تحت پوشش اداره کل تأمین اجتماعی

مستمری بگیران			بیمه شدگان			جمع کل	سال و شهرستان
تبعی	اصلی	جمع	تبعی	اصلی	جمع		
...	۱۳۸۰.....
...	۱۷۱۶۹	۲۸۴۸۶	۱۳۸۵.....
۲۹۳۷۱	۳۹۲۹۶	۶۸۶۶۷	۵۵۰۴۹۳	۲۹۳۲۶۹	۸۴۳۷۶۲	۹۱۲۴۲۹	۱۳۹۰..... ^(۱)
۵۵۱۳۴	۴۴۲۶۷	۹۹۴۰۱	۶۸۳۳۱۰	۳۶۰۱۶۳	۱۰۴۳۴۷۳	۱۱۴۲۸۷۴	۱۳۹۴.....
۴۴۱۲۷	۶۴۸۶۴	۱۰۸۹۹۱	۶۶۸۳۰۷	۳۶۵۳۸۰	۱۰۳۳۶۸۷	۱۱۴۲۶۷۸	۱۳۹۵.....
۴۸۲۹۶	۷۱۰۹۵	۱۱۹۳۹۱	۶۷۷۸۲۷	۳۷۰۵۱۲	۱۰۴۸۳۳۹	۱۱۶۷۷۳۰	۱۳۹۶.....
۵۲۶۶۶	۷۷۶۸۰	۱۳۰۳۴۶	۶۹۸۳۸۳	۳۷۸۴۲۸	۱۰۷۶۸۱۱	۱۲۰۷۱۵۷	۱۳۹۷.....
۵۵۱۳۵	۸۳۹۰۹	۱۳۹۷۴۴	۷۰۹۶۶۶	۳۸۵۲۳۰	۱۰۹۴۸۹۶	۱۲۳۴۶۶۰	۱۳۹۸.....
۲۴۷۳۶	۳۳۷۰۰	۵۸۴۳۶	۲۶۹۲۳۷	۱۵۵۱۹۵	۴۲۴۴۳۲	۴۸۲۸۶۸	ارومیه.....
۲۸۵	۳۶۵	۶۵۰	۵۵۸۳	۳۱۴۴	۸۷۲۷	۹۳۷۷	اشنویه.....
۲۸۰۱	۴۵۶۵	۷۳۶۶	۵۰۹۲۲	۲۳۹۶۶	۷۴۸۸۸	۸۲۲۵۴	بوکان.....
...	پلدشت.....
۸۶۲	۱۹۸۴	۲۸۴۶	۲۴۳۵۱	۱۰۷۵۲	۳۵۱۰۳	۳۷۹۴۹	پیرانشهر.....
۸۹۸	۱۶۲۵	۲۵۲۳	۱۳۶۹۸	۷۴۹۰	۲۱۱۸۸	۲۳۷۱۱	تکاب.....
۲۸۷	۴۳۷	۷۲۴	۴۸۴۷	۳۱۲۹	۷۹۷۶	۸۷۰۰	چالدران.....
۷۵۱	۱۴۶۰	۲۲۱۱	۹۴۴۴	۵۷۶۰	۱۵۲۰۴	۱۷۴۱۵	چاپاره.....
۶۶۷۴	۱۰۶۲۷	۱۷۳۰۱	۷۸۱۶۴	۴۱۱۲۱	۱۱۹۲۸۵	۱۳۶۵۸۶	خوی.....
۸۸۹	۱۳۷۱	۲۲۶۰	۱۸۲۲۶	۸۵۸۲	۲۶۸۰۸	۲۹۰۶۸	سردشت.....
۳۰۱۲	۴۲۵۵	۷۲۶۷	۳۵۰۴۴	۱۸۹۵۵	۵۳۹۹۹	۶۱۲۶۶	سلماس.....
۹۸۶	۱۵۱۳	۲۴۹۹	۱۱۲۴۹	۶۷۸۹	۱۸۰۳۸	۲۰۵۳۷	شاهین دژ.....
...	شوط.....
۲۲۹۱	۳۷۷۹	۶۰۷۰	۴۳۵۵۳	۲۳۱۶۲	۶۶۷۱۵	۷۲۷۸۵	ماکو ^(۲)
۵۳۲۰	۷۶۵۹	۱۲۹۷۹	۶۱۵۲۷	۳۲۰۷۰	۹۳۵۹۷	۱۰۶۵۷۶	مهاباد.....
۴۲۹۲	۷۸۲۱	۱۲۱۱۳	۵۶۵۸۵	۳۰۷۰۳	۸۷۲۸۸	۹۹۴۰۱	میاندوآب.....
۱۷۵۱	۲۷۴۸	۴۴۹۹	۲۷۲۳۶	۱۴۴۱۲	۴۱۶۴۸	۴۶۱۴۷	نقده.....

(۱) بنابه درخواست دستگاه اجرایی آمار سال ۱۳۹۰ اصلاح گردیده است.

(۲) آمار پلدشت و شوط در آمار ماکو منظور گردیده است.

مأخذ - اداره کل تأمین اجتماعی استان آذربایجان غربی.

۱۹-۱۶- بیمه شدگان اصلی تحت پوشش اداره کل تأمین اجتماعی برحسب نوع بیمه^(۱)

سال و شهرستان	جمع	اجباری	توافقی	بیکاری	خاص ^(۲)
..... ۱۳۸۰	۰۰۰	۰۰۰	۰۰۰	۰۰۰	۰۰۰
..... ۱۳۸۵	۳۲۹۵۰	۴۴۶۴	۰۰۰	۴۴۶۴	۲۴۰۲۲
..... ۱۳۹۰	۲۹۳۲۶۹	۱۹۲۴۲۳	۷۲۲۶	۵۷۰۴	۸۷۹۱۶
..... ۱۳۹۴	۳۶۰۱۶۳	۲۰۳۴۳۰	۸۱۷۹	۶۲۵۹	۱۴۲۲۹۵
..... ۱۳۹۵	۳۶۴۶۷۵	۲۰۷۶۲۷	۸۲۶۷	۷۰۶۹	۱۴۲۴۱۷
..... ۱۳۹۶	۳۷۰۵۱۲	۲۱۳۱۷۱	۳۷۸۶	۶۳۹۶	۱۴۷۱۵۹
..... ۱۳۹۷	۳۷۸۹۸۰	۲۱۷۲۳۲	۳۸۴۸	۶۹۴۷	۱۵۰۹۵۲
..... ۱۳۹۸	۳۸۵۲۳۰	۲۲۰۳۷۴	۳۸۶۶	۶۴۰۲	۱۵۴۵۱۱
..... ارومیه	۱۵۵۱۹۵	۹۸۸۹۵	۲۰۳۲	۳۰۲۸	۵۱۲۴۰
..... اشنویه	۳۱۴۴	۲۵۱۲	۰	۲۸	۶۰۴
..... بوکان	۲۳۹۶۶	۱۲۲۳۷	۳۱۵	۲۶۵	۱۱۱۴۹
..... پلدشت	۰۰۰	۰۰۰	۰۰۰	۰۰۰	۰۰۰
..... پیرانشهر	۱۰۷۵۲	۶۷۴۴	۵۶۱	۳۶۵	۳۰۸۲
..... تکاب	۷۴۹۰	۴۶۲۸	۴	۱۴۵	۲۷۱۳
..... چالدران	۳۱۲۹	۲۱۰۷	۰	۹	۱۰۱۳
..... چایپاره	۵۷۶۰	۳۰۹۱	۴	۳۷	۲۶۲۸
..... خوی	۴۱۱۲۱	۱۹۴۱۶	۴۲۹	۶۰۲	۲۰۶۷۴
..... سردشت	۸۵۸۲	۴۸۶۳	۱۷۰	۱۴۱	۳۴۰۸
..... سلماس	۱۸۹۵۵	۸۳۷۶	۲۹	۳۴۵	۱۰۲۰۵
..... شاهین دژ	۶۷۸۹	۳۳۰۶	۱۱	۸۱	۳۳۹۱
..... شوط	۰۰۰	۰۰۰	۰۰۰	۰۰۰	۰۰۰
..... ماکو ^(۳)	۲۳۱۶۲	۱۳۷۴۳	۳۴	۲۵۶	۹۱۲۹
..... مهاباد	۳۲۰۷۰	۱۵۳۶۹	۲۲۹	۴۶۴	۱۶۰۰۸
..... میاندوآب	۳۰۷۰۳	۱۶۹۶۳	۱۲	۳۹۴	۱۳۳۳۴
..... نقده	۱۴۴۱۲	۸۱۲۴	۳۶	۲۴۲	۶۰۱۰

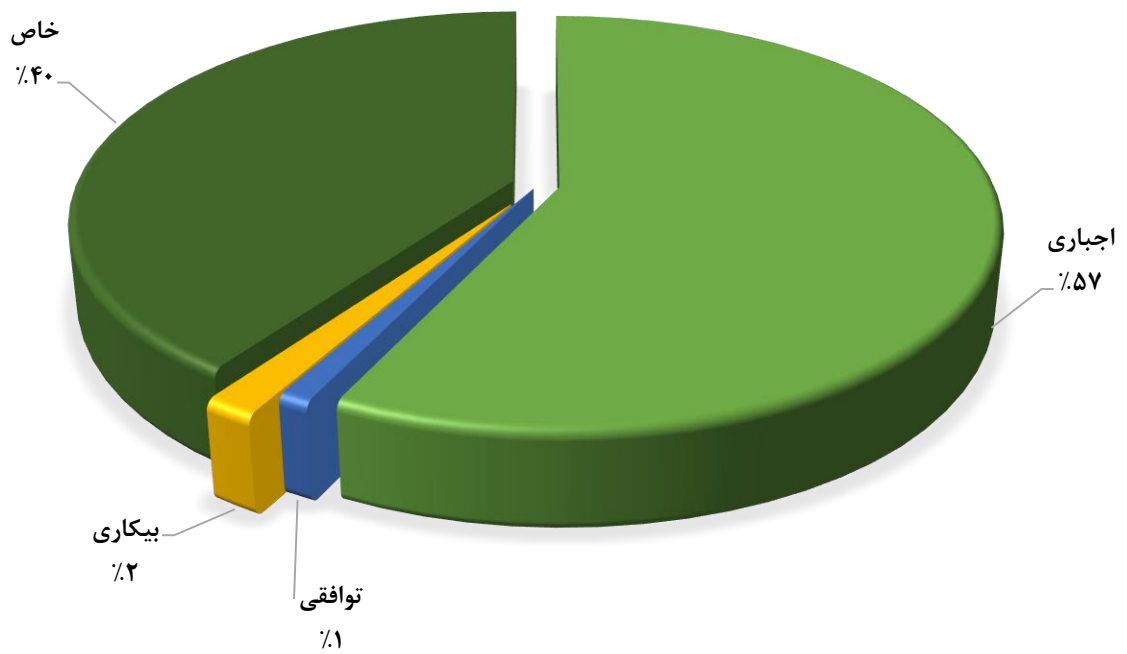
(۱) برخی از اطلاعات سال‌های قبل بنابه درخواست دستگاه اجرایی اصلاح گردیده است.

(۲) شامل بیمه شدگان حرف و مشاغل آزاد، بافندگان، رانندگان، اختیاری، کارگران ساختمانی و سایر می‌باشد.

(۳) آمارهای شوط و پلدشت در ماکو منظور گردیده است.

مأخذ - اداره کل تأمین اجتماعی استان آذربایجان غربی.

۱۶-۲- سهم توزیع بیمه‌شدگان اصلی تحت پوشش اداره کل تأمین اجتماعی بر حسب نوع بیمه در سال ۱۳۹۸



« مبنا: جدول ۱۹- ۱۶ »

۲۰-۱۶- بیمه شدگان خاص تحت پوشش اداره کل تأمین اجتماعی برحسب نوع بیمه^(۱)

سال و شهرستان	جمع	حرف و مشاغل آزاد	بافندگان	رانندگان	اختیاری	کارگران ساختمانی	سایر ^(۲)
.....۱۳۸۰
.....۱۳۸۵	۲۴۰۲۲	۸۱۶۶	...	۱۴۲۱۷	۱۶۳۹
.....۱۳۹۰	۸۷۹۱۶	۱۶۷۸۶	۱۵۶۵۴	۳۴۸۸۵	۱۲۴۲۷	۸۱۶۴	...
.....۱۳۹۴	۱۴۲۲۹۵	۲۱۵۹۷	۱۷۶۵۸	۴۷۹۵۵	۲۳۱۱۵	۳۰۹۷۲	۹۹۸
.....۱۳۹۵	۱۴۲۴۱۷	۲۳۶۱۶	۱۵۴۵۹	۴۷۵۷۴	۲۳۳۲۰	۳۱۳۸۶	۱۰۶۲
.....۱۳۹۶	۱۴۷۱۵۹	۲۳۴۳۹	۱۴۲۵۷	۴۶۶۶۰	۲۵۶۵۵	۳۲۱۴۸	۵۰۰۰
..... ۱۳۹۷	۱۵۰۹۵۳	۲۵۲۲۰	۱۳۴۹۲	۴۶۳۸۵	۲۷۶۶۷	۳۱۸۸۱	۶۳۰۸
..... ۱۳۹۸	۱۵۴۵۸۸	۲۸۸۳۰	۱۲۸۱۹	۴۵۵۰۷	۲۵۶۰۸	۳۵۳۷۵	۶۴۴۹
.....ارومیه	۵۱۲۴۰	۹۶۵۶	۲۲۷۰	۱۲۸۷۳	۱۲۵۵۹	۱۱۸۳۶	۲۰۴۶
.....اشنویه	۶۰۴	۱۰۶	۲	۸۲	۱۲۳	۲۶۵	۲۶
.....بوکان	۱۱۱۴۹	۱۳۸۲	۱۵۱۹	۳۷۲۱	۱۳۸۹	۲۷۳۰	۴۰۸
.....پلدشت
.....پیرانشهر	۳۰۸۲	۳۰۴	۴۶	۱۰۵۰	۵۴۸	۹۲۲	۲۱۲
.....تکاب	۲۷۱۳	۵۰۷	۷۵۸	۴۴۰	۳۸۸	۵۱۳	۱۰۷
.....چالدران	۱۰۱۳	۴۰۸	۵۳	۱۷۲	۴۹	۲۴۴	۸۷
.....چاپاره	۲۶۲۸	۹۰۷	۱۷	۱۱۰۷	۵۳	۴۵۰	۹۴
.....خوی	۲۰۶۷۴	۳۵۳۱	۲۸۰۱	۷۷۳۴	۲۶۸۶	۳۱۰۹	۸۱۳
.....سردشت	۳۴۰۸	۵۴۵	۴۸	۵۷۴	۵۵۷	۱۴۰۰	۲۸۴
.....سلماس	۱۰۲۰۵	۲۰۵۰	۸۶۷	۳۸۲۷	۹۴۲	۲۲۶۴	۲۵۵
.....شاهین دژ	۳۳۹۱	۱۰۳۱	۴۴۸	۵۲۸	۱۶۵	۱۱۲۰	۹۹
.....شوط
.....ماکو ^(۳)	۹۱۲۹	۲۰۵۰	۴۸۸	۲۷۴۷	۱۲۶۰	۲۱۸۵	۳۹۹
.....مهاباد	۱۶۰۰۸	۳۰۲۳	۱۷۳۶	۴۳۳۹	۲۳۸۹	۳۸۲۲	۶۹۹
.....میاندوآب	۱۳۳۳۴	۲۱۰۴	۱۶۳۹	۳۹۳۵	۱۴۷۱	۳۴۸۸	۶۹۷
.....نقده	۶۰۱۰	۱۲۲۶	۱۲۷	۲۳۷۸	۱۰۲۹	۱۰۲۷	۲۲۳

(۱) بنابه درخواست دستگاه اجرایی برخی از اطلاعات سال‌های قبل تغییر یافته است.

(۲) شامل بیمه شدگان صیادان، زنبورداران و کارفرمایان صنفی کم درآمد می باشد.

(۳) آمار پلدشت و شوط در آمار ماکو منظور گردیده است.

مأخذ - اداره کل تأمین اجتماعی استان آذربایجان غربی.

۲۱-۱۶- بیمه شدگان آسیب دیده ناشی از کار تحت پوشش اداره کل تأمین اجتماعی بر حسب فعالیت محل کار

۱۳۹۴	۱۳۹۰	۱۳۸۵	۱۳۸۰	فعالیت محل کار
۳۵۳	۶۳۹	۴۱۵	***	جمع.....
۱۲	۱۷	۰۰۰	۰۰۰	کشاورزی، جنگلداری، شکار، صید ماهی و فعالیت‌های مربوط
۱۸	۳۳	۰۰۰	۰۰۰	استخراج معادن.....
۴۰	۵۶	۰۰۰	۰۰۰	صنایع مواد غذایی و دخانیات.....
۲	۳	۰۰۰	۰۰۰	صنایع نساجی، ساختن البسه، کفش و وسایل پوشش
۳۴	۱۶	۰۰۰	۰۰۰	صنایع چوب، چوب‌پنبه، مبلی، کاغذ، چاپ، چرم و ساختن اشیای مربوط
۱۲	۲۵	۰۰۰	۰۰۰	صنایع محصولات شیمیایی، اشیای کائوچویی و محصولات مشتق از زغال سنگ.....
۳۵	۳۹	۰۰۰	۰۰۰	صنایع فلزات اساسی، محصولات فلزی، ماشین‌های الکتریکی و غیرالکتریکی
۰	۰	۰۰۰	۰۰۰	سایر صنایع
۱۳۹	۳۶۵	۰۰۰	۰۰۰	ساختمان.....
۲	۸	۰۰۰	۰۰۰	برق، آب، گاز، بخار، خدمات بهداشتی و آتش‌نشانی.....
۲	۱۲	۰۰۰	۰۰۰	تجارت، بانک، بیمه، مستغلات و امور مربوط به آن‌ها
۲	۲	۰۰۰	۰۰۰	حمل و نقل، انبارداری و ارتباطات
۱۹	۳۷	۰۰۰	۰۰۰	خدمات.....
۴	۶	۰۰۰	۰۰۰	فعالیت‌های طبقه‌بندی نشده
۳۲	۲۰	۰۰۰	۰۰۰	اظهار نشده.....

(۱)۱۳۹۸	۱۳۹۷	۱۳۹۶	۱۳۹۵	فعالیت محل کار
***	۲۷۴	۳۱۵	۴۰۵	جمع.....
۰۰۰	۱۶	۱۷	۱۲	کشاورزی، جنگلداری، شکار، صید ماهی و فعالیت‌های مربوط
۰۰۰	۱۷	۱۸	۲۶	استخراج معادن.....
۰۰۰	۲۹	۳۳	۴۳	صنایع مواد غذایی و دخانیات.....
۰۰۰	۲	۴	۲	صنایع نساجی، ساختن البسه، کفش و وسایل پوشش
۰۰۰	۳۱	۲۳	۴۲	صنایع چوب، چوب‌پنبه، مبلی، کاغذ، چاپ، چرم و ساختن اشیای مربوط.....
۰۰۰	۳	۲۴	۱۸	صنایع محصولات شیمیایی، اشیای کائوچویی و محصولات مشتق از زغال سنگ.....
۰۰۰	۳۱	۳۲	۴۸	صنایع فلزات اساسی، محصولات فلزی، ماشین‌های الکتریکی و غیرالکتریکی
۰۰۰	۱	۰	۰	سایر صنایع
۰۰۰	۸۵	۹۹	۱۴۴	ساختمان.....
۰۰۰	۸	۶	۵	برق، آب، گاز، بخار، خدمات بهداشتی و آتش‌نشانی.....
۰۰۰	۹	۱	۳	تجارت، بانک، بیمه، مستغلات و امور مربوط به آن‌ها
۰۰۰	۴	۱	۶	حمل و نقل، انبارداری و ارتباطات
۰۰۰	۱۴	۱۵	۱۳	خدمات.....
۰۰۰	۲	۱۱	۱	فعالیت‌های طبقه‌بندی نشده
۰۰۰	۲۲	۳۱	۴۲	اظهار نشده.....

(۱) به علت مکانیزه شدن آمار و اطلاعات حوادث ناشی از کار، استخراج آمار فوق بر اساس فعالیت محل کار در سال ۱۳۹۸ میسر نمی باشد...
 مأخذ - اداره کل تأمین اجتماعی استان آذربایجان غربی.

۲۲-۱۶- کمک‌های نقدی و غرامت پرداخت شده به بیمه شدگان تحت پوشش اداره کل تأمین اجتماعی^(۱)

(میلیون ریال)

سال	جمع		کمک هزینه ازدواج		غرامت دستمزد ایام بارداری	
	تعداد	مبلغ	تعداد	مبلغ	تعداد	مبلغ
۱۳۸۰
۱۳۸۵
۱۳۹۰ ^(۲)	۲۹۲۱۹	...	۱۸۹۳	...	۳۷۴۷	...
۱۳۹۴	۳۳۵۲۲	۱۳۲۵۹۸	۱۸۳۷	۱۶۳۳۵	۶۶۰۹	۴۸۳۷۶
۱۳۹۵	۳۵۱۳۷	۱۶۹۷۵۵	۲۹۰۷	۲۷۵۳۷	۵۸۴۷	۵۷۵۵۵
۱۳۹۶	۳۴۷۸۹	۱۸۵۴۴۰	۲۰۱۳	۲۵۳۵۶	۵۹۶۴	۶۳۲۴۶
۱۳۹۷	۳۲۷۵۲	...	۱۸۹۷	...	۵۸۰۵	...
۱۳۹۸ ^(۲)	۲۸۷۱۰	...	۱۶۶۸	...	۵۸۳۳	...

سال	غرامت نقص عضو		غرامت دستمزد ایام بیماری			
	تعداد	مبلغ ^(۱)	ناشی از کار		ناشی از موارد دیگر	
			تعداد	مبلغ	تعداد	مبلغ
۱۳۸۰
۱۳۸۵
۱۳۹۰ ^(۱)	۱۴۴	...	۱۲۴۱	...	۹۸۶۱	...
۱۳۹۴	۳۵	...	۷۷۵	۴۷۵۹	۸۴۹۱	۴۵۹۱۱
۱۳۹۵	۳۰	۱۱۵۷	۷۱۷	۵۷۲۷	۸۶۰۸	۵۷۱۲۹
۱۳۹۶	۳۶	۱۳۴۴	۵۷۵	۵۳۵۷	۸۹۶۳	۶۶۶۶۸
۱۳۹۷	۱۷	...	۶۴۲	...	۸۹۶۱	...
۱۳۹۸ ^(۲)	۱۱	...	۶۷۵	...	۸۵۴۷	...

سال	هزینه‌های سفر و اقامت همراه بیمار		هزینه‌های کفن و دفن		پروتز و اورتز		کمک‌های نقدی مربوط به سایر موارد	
	تعداد	مبلغ	تعداد	مبلغ	تعداد	مبلغ	تعداد	مبلغ
۱۳۸۰
۱۳۸۵
۱۳۹۰ ^(۱)	۱۵۳	...	۷۳۵	...	۱۲۱۳۸
۱۳۹۴	۸۱	۲۴۷	۹۴۴	۵۷۸۱	۱۴۷۵۰	۱۱۱۸۹
۱۳۹۵	۹۳	۲۶۶	۱۱۰۲	۸۷۴۷	۱۵۸۳۳	۱۱۶۳۷
۱۳۹۶	۷۵	۲۱۴	۱۱۷۰	۱۰۱۸۰	۱۵۹۹۳	۱۳۰۷۵
۱۳۹۷	۹۹	...	۱۲۰۲	...	۱۴۱۲۹
۱۳۹۸ ^(۲)	۶۹	...	۱۲۳۴	...	۱۰۶۸۳

(۱) به علت متمرکز شدن سیستم ارائه خدمات کوتاه مدت، آمار مبلغ کمک‌های نقدی و غرامت پرداخت شده قابل دسترسی نمی باشد.

(۲) بنابه درخواست دستگاه اجرایی اطلاعات سال ۱۳۹۰ اصلاح گردیده است.

مأخذ - اداره کل تأمین اجتماعی استان آذربایجان غربی.

۲۳-۱۶- تعداد مستمری‌بگیران تحت پوشش اداره کل تأمین اجتماعی و مبلغ پرداختی به آنان (میلیون ریال)

بازنشستگان		جمع		سال
مبلغ	تعداد	مبلغ	تعداد	
... ۱۳۸۰
۲۳۵۶۳۰	۸۴۵۰	۴۱۷۰۰۳	۱۷۱۶۹ ۱۳۸۵
۱۰۰۰۵۰۲	۱۶۵۴۸	۱۵۵۰۹۶۲	۲۹۱۰۲ (۱)۱۳۹۰
۳۴۷۶۹۸۲	۲۶۲۸۲	۵۲۴۲۱۲۶	۴۴۲۶۷ ۱۳۹۴
۴۳۹۲۹۸۱	۲۹۴۷۹	۶۰۸۴۴۸۷	۴۸۹۶۱ ۱۳۹۵
۵۵۶۴۴۳۷	۳۲۶۱۴	۸۵۰۵۲۱۸	۵۳۲۶۱ ۱۳۹۶
۶۲۳۰۶۵۲	۳۶۵۷۰	۱۰۳۳۶۲۵۶	۵۸۶۶۲ ۱۳۹۷
...	۴۰۲۴۵	...	۶۳۲۴۵ (۲)۱۳۹۸

سایر پرداختی‌ها	بازماندگان مستمری‌بگیر		ازکارافتادگان				سال
	مبلغ	تعداد	ناشی از موارد دیگر		ناشی از کار		
			مبلغ	تعداد	مبلغ	تعداد	
... ۱۳۸۰
...	۱۳۷۴۳۹	۷۰۷۸	...	۱۱۷۴	۳۳۹۳۴	۴۶۷ ۱۳۸۵
...	۴۵۹۵۹۹	۱۰۴۳۱	...	۱۴۵۱	۹۰۸۶۱	۶۷۲ (۱)۱۳۹۰
...	۱۵۰۴۹۲۹	۱۵۲۵۷	...	۱۸۶۸	۲۶۰۲۱۵	۸۶۰ ۱۳۹۴
...	۱۴۴۶۱۹۶	۱۶۵۷۹	۲۰۵۴۰۳	۲۰۰۴	۳۹۹۰۷	۸۹۹ ۱۳۹۵
...	۲۱۹۸۵۵۱	۱۷۶۶۰	۲۳۵۵۸۰	۲۰۵۷	۵۰۶۶۵۰	۹۳۰ ۱۳۹۶
...	۲۳۴۷۱۹۲	۱۹۰۲۱	۲۷۲۰۵۷	۲۱۲۳	۸۷۸۰۹	۹۴۸ ۱۳۹۷
...	...	۱۹۸۴۷	...	۲۲۱۷	...	۹۳۶ (۲)۱۳۹۸

(۱) اطلاعات سال ۱۳۹۰ بنابه درخواست دستگاه اجرایی تغییر یافته است.

(۲) به علت متمرکز شدن سیستم ارائه خدمات بلند مدت، آمار مبالغ مستمری و کمک‌های نقدی پرداخت شده قابل دسترسی نمی باشد. مأخذ - اداره کل تأمین اجتماعی استان آذربایجان غربی.

۱۶-۲۴- تعداد مراکز درمانی ملکی و طرف قرارداد اداره کل تأمین اجتماعی

مراکز ملکی				سال
درمانگاه‌های تخصصی	درمانگاه‌های عمومی	بیمارستان	جمع	
۰	۶	۱	۹ ۱۳۸۰
۳	۳	۱	۹ ۱۳۸۵
۴	۲	۱	۹ ۱۳۹۰
۵	۱	۱	۱۰ ۱۳۹۴
۵	۱	۱	۱۰ ۱۳۹۵
۵	۰	۱	۱۰ ۱۳۹۶
۴	۰	۱	۱۰ ۱۳۹۷
۴	۰	۱	۱۰ ۱۳۹۸

مراکز طرف قرارداد					سال
مراکز جامع خدمات سلامت	درمانگاه‌های تخصصی	درمانگاه‌های عمومی	بیمارستان	جمع	
۲۰۵	۰	۷	۲۴	۲۳۶ ۱۳۸۰
۲۰۵	۵	۹	۲۶	۲۴۵ ۱۳۸۵
۲۰۵	۱۰	۱۷	۲۹	۲۶۱ ۱۳۹۰
۲۲۴	۱۷	۲۷	۲۸	۲۹۶ ۱۳۹۴
۲۲۴	۲۰	۲۷	۲۹	۳۰۰ ۱۳۹۵
۲۲۴	۲۲	۲۶	۳۱	۳۰۳ ۱۳۹۶
۲۲۴	۲۴	۳۳	۳۴	۳۱۵ ۱۳۹۷
۲۲۴	۲۵	۳۱	۳۴	۳۱۴ ۱۳۹۸

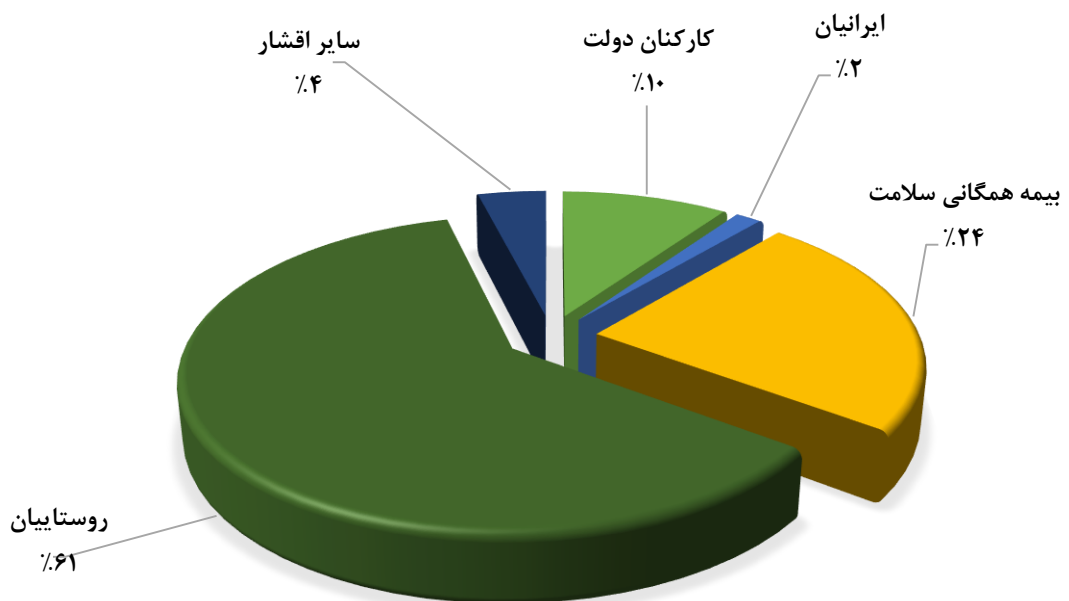
مأخذ- اداره کل تأمین اجتماعی استان آذربایجان غربی.

۱۶-۲۵- بیمه شدگان تحت پوشش اداره کل بیمه سلامت

سال و شهرستان	جمع	کارکنان دولت	ایرانیان	بیمه همگانی سلامت	روستاییان	سایر اقشار
..... ۱۳۸۰
..... ۱۳۸۵	۲۰۲۸۳۳۲	۲۴۲۹۷۹	۶۷۱۷۸۱	۷۷۰۲	۱۰۴۵۰۸۱	۶۰۷۸۹
..... ۱۳۹۰	۱۶۴۸۷۳۸	۲۲۹۵۵۲	۸۵۲۱۶	۰	۱۲۸۲۵۱۶	۵۱۴۵۴
..... ۱۳۹۴	۲۱۱۳۱۱۲	۲۱۰۱۷۰	۷۴۹	۶۳۴۶۶۱	۱۲۱۵۱۲۷	۵۲۴۰۵
..... ۱۳۹۵	۱۹۷۵۷۲۴	۲۰۲۴۹۰	۵۱	۵۲۶۰۸۶	۱۲۰۲۹۹۵	۴۴۱۰۲
..... ۱۳۹۶	۲۰۵۱۹۴۴	۱۹۶۵۳۳	۹۴۹۹	۶۷۲۳۸۱	۱۱۳۴۵۱۳	۳۹۰۱۹
..... ۱۳۹۷	۱۹۹۰۱۶۹	۱۹۲۴۸۷	۲۹۱۱۵	۵۴۸۶۶۴	۱۱۷۸۳۴۲	۴۱۵۶۱
..... ۱۳۹۸	۱۹۶۴۲۷۹	۱۹۰۸۸۴	۲۹۸۸۷	۴۶۸۰۸۴	۱۱۹۶۹۴۱	۷۸۴۸۳
ارومیه.....	۵۲۹۷۴۳	۸۰۰۳۸	۱۰۸۴۱	۱۲۲۹۴۱	۲۹۷۰۵۸	۱۸۸۶۵
اشنویه.....	۶۱۴۲۵	۳۸۰۶	۱۱۴۳	۱۸۷۶۴	۳۴۵۲۴	۳۱۸۸
بوکان.....	۱۳۷۴۱۲	۱۰۱۲۹	۳۷۶۰	۵۹۷۹۷	۵۵۰۷۹	۸۶۴۷
پلدشت.....	۳۷۶۶۴	۲۶۴۳	۱	۱۶	۳۴۷۱۸	۲۸۶
پیرانشهر.....	۹۹۹۶۹	۵۳۳۷	۱۲۶۰	۴۰۲۱۲	۴۶۹۸۹	۶۱۷۱
تکاب.....	۵۴۰۲۲	۴۳۹۰	۴۱۴	۱۷۷۹۷	۲۸۶۰۷	۲۸۱۴
چالدران.....	۴۰۲۱۴	۲۲۲۰	۰	۶۲	۳۷۳۲۷	۶۰۵
چاپاره.....	۳۱۴۱۱	۲۳۶۷	۳۷۲	۷۷۷۵	۱۹۰۵۹	۱۸۳۸
خوی.....	۲۰۶۸۲۰	۱۷۷۷۱	۲۳۳۵	۳۷۴۷۵	۱۴۴۴۸۲	۴۷۵۷
سردشت.....	۹۴۴۱۶	۶۱۱۲	۱۰۰۶	۱۷۴۴۳	۶۴۹۷۶	۴۸۷۹
سلماس.....	۱۲۹۱۸۵	۹۰۴۷	۱۳۳۳	۱۹۶۲۱	۹۴۸۸۶	۴۲۹۸
شاهین دژ.....	۶۴۹۸۰	۵۴۰۴	۴۸۴	۱۶۰۳۲	۴۰۴۵۵	۲۶۰۵
شوط.....	۴۲۶۹۸	۳۱۵۹	۲۶۰	۷۹۶۶	۲۹۸۰۰	۱۵۱۳
ماکو.....	۶۲۱۵۳	۶۶۰۰	۵۳۵	۹۱۰۸	۴۴۲۲۰	۱۶۹۰
مهاباد.....	۱۲۴۹۸۹	۱۲۰۳۴	۳۲۵۲	۴۱۲۰۱	۶۲۱۹۴	۶۳۰۸
میاندوآب.....	۱۷۴۱۵۲	۱۲۲۴۷	۱۳۱۷	۳۰۳۷۶	۱۲۵۷۲۸	۴۴۸۴
نقده.....	۷۳۰۲۶	۷۵۸۰	۱۵۷۴	۲۱۴۹۸	۳۶۸۳۹	۵۵۳۵

مأخذ- اداره کل بیمه سلامت استان آذربایجان غربی.

۱۶-۳- سهم توزیع نسبی بیمه‌شدگان تحت پوشش اداره کل بیمه سلامت استان در سال ۱۳۹۸



«مینا: جدول ۱۶-۲۵»

۲۶-۱۶- تعداد بیمه شدگان (اصلی و تبعی) صندوق بیمه اجتماعی کشاورزان، روستائیان و عشایر

مستمری بگیران ^(۲)		بیمه شدگان								سال و شهرستان
		افراد تحت پوشش سازمان بهزیستی		افراد تحت پوشش کمیته امداد		کشاورزان، روستائیان، عشایر و سایر ^(۱)		جمع		
تبعی	اصلی	تبعی	اصلی	تبعی	اصلی	تبعی	اصلی	تبعی	اصلی	
...	۱۳۸۰.....
۹	۰	۰	۰	۰	۰	۶۳۶۳	۲۸۷۹	۶۳۶۳	۲۸۷۹	۱۳۸۵.....
۳۲۲	۰	۳۱۸۹	۱۴۴۳	۹۳۹۷	۴۲۵۲	۵۵۸۵۳	۲۵۲۷۳	۶۸۴۳۹	۳۰۹۶۸	۱۳۹۰.....
۵۶۵	۲۶	۲۵۶۶	۱۱۶۱	۹۲۱۶	۴۱۷۰	۱۱۴۱۹۱	۵۱۶۷۰	۱۲۵۹۷۲	۵۷۰۰۱	۱۳۹۴.....
۸۰۶	۵۸	۳۱۱۶	۱۴۱۱	۷۳۶۲	۳۳۳۲	۱۲۸۴۵۴	۵۸۱۲۴	۱۳۸۹۳۶	۶۲۸۶۷	۱۳۹۵.....
۱۲۳۰	۵۱۸	۳۳۰۴	۱۴۹۵	۵۸۵۲	۲۶۴۸	۱۵۱۸۷۶	۶۸۷۲۲	۱۶۱۰۳۲	۷۲۸۶۵	۱۳۹۶.....
۱۶۹۰	۱۳۱۹	۳۳۷۵	۱۵۷۰	۳۹۰۴	۱۷۷۸	۱۷۹۴۹۰	۸۱۵۸۷	۱۹۲۱۵۵	۸۵۹۷۹	۱۳۹۷.....
...	۱۳۹۸.....
...	ارومیه.....
...	اشنویه.....
...	بوکان.....
...	پلدشت.....
...	پیرانشهر.....
...	تکاب.....
...	چالدران.....
...	چاپاره.....
...	خوی.....
...	سردشت.....
...	سلماس.....
...	شاهین دژ.....
...	شوط.....
...	ماکو.....
...	مهاباد.....
...	میاندوآب.....
...	نقده.....

(۱) سایر در بیمه شدگان شامل اعضای نظام مهندسی کشاورزی و منابع طبیعی، نظام پزشکی، رانندگان حمل و نقل بار و مسافرین شهری ساکن در شهرهای زیر ۲۰ هزار نفر می باشند.

(۲) مستمری بگیران اصلی شامل بیمه شدگان از کار افتاده و مستمری بگیران تبعی شامل بازماندگان بیمه شده متوفی می باشند. مأخذ- صندوق بیمه اجتماعی کشاورزان، روستائیان و عشایر آذربایجان غربی.

۲۷-۱۶- حقوق بگیران و مشترکان صندوق بازنشستگی^(۱)

مشترکان (شاغلین کشور پرداز)	حقوق بگیران			جمع بر اساس پرونده	جمع بر اساس نفر	سال و شهرستان
	وراث وظیفه بگیر	بازنشستگان و شاغلان فوت شده	بازنشستگان و از کارافتادگان			
... ۱۳۸۰
... ۱۳۸۵
۴۲۸۲۳	۹۲۴۹	۶۷۸۴	۲۸۶۰۵	۷۸۲۱۲	۸۰۶۷۷ ۱۳۹۰
۴۲۶۳۳	۹۶۸۳	۶۹۸۱	۳۴۳۶۷	۸۳۹۸۱	۸۶۶۸۳ ۱۳۹۴
۴۰۷۹۰	۹۹۳۴	۷۱۹۹	۳۶۲۶۶	۸۴۲۵۵	۸۶۹۹۰ ۱۳۹۵
۳۹۲۶۰	۱۰۱۷۴	۷۴۸۴	۳۷۹۳۰	۸۴۶۷۴	۸۷۳۶۴ ۱۳۹۶
۳۸۸۶۳	۱۰۵۴۹	۷۸۲۸	۳۹۶۱۳	۸۶۳۰۴	۸۹۰۲۵ ۱۳۹۷
۳۸۲۸۷	۱۰۸۶۴	۸۱۲۱	۴۱۱۹۴	۸۷۶۰۲	۹۰۳۴۵ ۱۳۹۸

(۱) برخی از اطلاعات سال‌های قبل بنابه درخواست دستگاه اجرایی تغییر یافته است.

مأخذ- صندوق بازنشستگی کشوری- مدیریت استان آذربایجان غربی.

۲۸-۱۶- حقوق بگیران صندوق بازنشستگی برحسب سال بازنشستگی و نوع آن و جنس در پایان سال^(۱)

ازکارافتادگان			بازنشستگان			جمع کل	سال و شهرستان
مرد	زن	زن و مرد	مرد	زن	زن و مرد		
... ۱۳۸۰
... ۱۳۸۵
۲۰۳	۷۲	۲۷۵	۱۹۳۶۳	۸۹۶۷	۲۸۳۳۰	۳۵۳۸۹ ۱۳۹۰
۲۹۲	۱۴۲	۴۳۴	۲۳۶۲۹	۱۰۳۰۴	۳۳۹۳۳	۴۱۳۴۸ ۱۳۹۴
۳۰۰	۱۵۷	۴۵۷	۲۵۰۱۸	۱۰۸۹۰	۳۵۹۰۸	۴۳۵۷۳ ۱۳۹۵
۲۹۹	۱۵۶	۴۵۵	۲۵۹۶۱	۱۱۵۱۴	۳۷۴۷۵	۴۵۴۱۴ ۱۳۹۶
۳۰۹	۱۶۲	۴۷۱	۲۶۹۹۷	۱۲۱۴۵	۳۹۱۴۲	۴۷۴۴۱ ۱۳۹۷
۳۰۲	۱۷۵	۴۷۷	۲۷۸۹۴	۱۲۸۲۳	۴۰۷۱۷	۴۹۳۱۵ ۱۳۹۸
۲۹۶	۱۶۹	۴۶۵	۲۷۵۳۲	۱۲۵۵۴	۴۰۰۸۶	۴۸۴۹۶ ارومیه
۶	۶	۱۲	۳۶۲	۲۶۹	۶۳۱	۸۱۹ خوی

بازنشستگان فوت شده			شاغلان فوت شده			سال و شهرستان
مرد	زن	زن و مرد	مرد	زن	زن و مرد	
... ۱۳۸۰
... ۱۳۸۵
۴۴۱۸	۲۸۰	۴۶۹۸	۱۹۱۷	۱۶۹	۲۰۸۶ ۱۳۹۰
۴۴۵۳	۲۸۹	۴۷۴۲	۲۰۲۵	۲۱۴	۲۲۳۹ ۱۳۹۴
۴۶۴۱	۳۰۸	۴۹۴۹	۲۰۳۹	۲۲۰	۲۲۵۹ ۱۳۹۵
۴۸۸۸	۳۳۳	۵۲۲۱	۲۰۴۸	۲۱۵	۲۲۶۳ ۱۳۹۶
۵۱۸۲	۳۶۴	۵۵۴۶	۲۰۵۷	۲۲۵	۲۲۸۲ ۱۳۹۷
۵۴۶۲	۳۷۱	۵۸۳۳	۲۰۶۳	۲۲۵	۲۲۸۸ ۱۳۹۸
۵۳۴۶	۳۵۴	۵۷۰۰	۲۰۲۵	۲۲۰	۲۲۴۵ ارومیه
۱۱۶	۱۷	۱۳۳	۳۸	۵	۴۳ خوی

(۱) آمار سایر شهرستانها در مجموع شهرستانهای ارومیه و خوی اضافه گردیده است.
 مأخذ- صندوق بازنشستگی کشوری- مدیریت استان آذربایجان غربی.