

مقدمه

اطلاعات این فصل شامل نیروی انسانی شاغل در فعالیت‌های بهداشت و درمان بخش دولتی، تأسیسات و تجهیزات بهداشتی و درمانی بخش خصوصی و دولتی و فعالیت‌های انجام شده در زمینه پیشگیری و درمان بیماری‌های انسان و دام توسط بخش دولتی است.

جمع‌آوری آمارهای مربوط به فعالیت‌های بهداشتی و درمانی کشور برای نخستین بار در سال ۱۳۳۵، توسط وزارت بهداشتی سابق آغاز شد و تا سال ۱۳۶۴ توسط وزارتخانه مذکور ادامه یافت.

در سال ۱۳۶۴، با ادغام دانشگاه‌های علوم پزشکی و بیمارستان‌های وابسته به آن، وزارت بهداشتی سابق در قالب تشکیلات جدید و با نام «وزارت بهداشت، درمان و آموزش پزشکی» وظیفه جمع‌آوری و ارائه‌ی آمار فعالیت‌های بهداشتی را عهده‌دار شده و از آن زمان تاکنون، به‌طور مستمر به انجام این امر اشتغال داشته است.

شایان ذکر است، تهیه آمار مربوط به پزشکان شاغل در بخش خصوصی، در حال حاضر توسط سازمان نظام پزشکی کشور و استان‌ها صورت می‌گیرد که آمار مربوطه در این فصل درج شده است.

آمار تأسیسات و تجهیزات بهداشتی و درمانی مندرج در این فصل، مربوط به مؤسساتی است که حداقل ۶ ماه از سال، فعال بوده‌اند و شامل مؤسسات بهداشتی نیروهای مسلح نمی‌باشند.

تعاریف مفاهیم

پزشک: به افرادی اطلاق می‌شود که تحصیلات پزشکی را در یکی از دانشگاه‌های داخل یا خارج از کشور به پایان رسانیده و به اخذ پایان‌نامه نائل شده‌اند و مدارک آنان مورد تایید وزارت بهداشت، درمان و آموزش پزشکی است. آمار پزشکان شامل پزشک عمومی، دندانپزشک، داروساز، دکترای علوم

آزمایشگاهی، Ph.D، پزشک متخصص و پزشک فوق تخصص می‌باشد.

تخصص دندانپزشکی: ارتودنسی، اندودنتیکس، آسیب‌شناسی دهان و دندان، بیماری‌های فک و دهان و دندان،

پاتولوژی فک و صورت، پروتز دندانی، پرودنتولوژی، جراحی دهان و فک و صورت، دندانپزشکی ترمیمی، دندانپزشکی اطفال.

تخصص داروسازی: داروسازی، داروسازی صنعتی، فارماکولوژی، فارماسوتیکس، فارماکونوزی.

پیراپزشک: به غیر پزشکی که در زمینه بهداشت و درمان فعالیت داشته باشد، اطلاق می‌گردد.

بهورز: نیروی انسانی (زن و مرد) شاغل در خانه بهداشت فعال و مسئول ارائه مراقبت‌های اولیه بهداشتی درمانی است که حتما باید بومی یکی از روستاهای تحت پوشش خانه بهداشت با حداقل مدرک تحصیلی دیپلم باشد و علاوه بر آن دوره‌های عملی و نظری (کارآموزی) را سپری کرده باشد. حداکثر سن برای دارندگان مدرک تحصیلی دیپلم ۲۶ سال و مدرک تحصیلی فوق دیپلم ۲۸ سال است.

بیمارستان: مکانی است دارای مجوز از وزارت بهداشت، درمان و آموزش پزشکی که با استفاده از امکانات تشخیصی، درمانی، بهداشتی، آموزشی و پژوهشی به منظور درمان و بهبود بیماران سرپایی و بستری، به صورت شبانه‌روزی تاسیس می‌شود.

بیمارستان فعال: بیمارستانی است که بیماران سرپایی و بستری را به صورت شبانه‌روزی، پذیرش می‌کند.

تخت مصوب: تختی که بیمارستان بر اساس اجازه رسمی دولت و طی آخرین مجوز کسب شده، مجاز به نگهداری و استفاده از آن است و بر طبق آن باید دارای پروانه رسمی باشد. همچنین تعداد تخت مصوب الزاما با تعداد تخت فعال بیمارستان یکی نیست.

تخت فعال: تختی که براساس استاندارد دارای امکانات تشخیصی، درمانی، پشتیبانی، خدماتی و پرسنلی است و باید برای بستری و مراقبت از بیمار آماده باشد. به عبارت

مشاوره سلامت روان، مشاوره تغذیه و رژیم‌درمانی، دندانپزشکی، خدمات آزمایشگاهی، رادیولوژی، بهداشت محیط و حرفه‌ای و نظارت بر مراقبت‌های بهداشتی ارائه شده در واحدهای تابعه شامل پایگاه سلامت و خانه بهداشت فعال است. نیروهای شاغل در مرکز خدمات جامع سلامت: پزشک، پرستار، دندانپزشک، کارشناس سلامت روان، کارشناس تغذیه، کارشناس بهداشت محیط و حرفه‌ای و بر حسب نیاز کارشناس علوم آزمایشگاهی و رادیولوژی است. متوسط جمعیت تحت پوشش مرکز خدمات جامع سلامت شهری ۳۵۰۰۰ نفر و مرکز خدمات جامع سلامت روستایی ۴۰۰۰ نفر است.

پایگاه سلامت: واحدی در زیر مجموعه مرکز خدمات جامع سلامت شهری و در برخی موارد روستایی است که خدمات قابل ارائه در این مکان صرفاً مراقبت‌های بهداشتی است و توسط مراقب سلامت (معادل بهورز در خانه بهداشت) ارائه می‌شود.

خانه بهداشت فعال: واحدی در روستاهای با متوسط جمعیت ساکن ۱۵۰۰ نفر در روستای اصلی و روستاهای قمر (روستاهای تحت پوشش) که توسط بهورز زن و مرد مشغول ارائه مراقبت‌های بهداشتی است و خدمات ارائه شده در این مکان، در سامانه الکترونیک سلامت ثبت می‌شود.

واحد تسهیلات زایمانی: واحدی در زیرمجموعه مرکز خدمات جامع سلامت شهری یا روستایی است که خدمات زایمان طبیعی و مراقبت‌های حین و پس از زایمان توسط ماما، در این مکان ارائه می‌شود.

آزمایشگاه تشخیص پزشکی: مکانی است دارای مجوز از وزارت بهداشت، درمان و آموزش پزشکی که در آن نمونه‌های مختلف حاصل از بدن انسان با هدف به دست آمدن اطلاعات برای تشخیص، پیشگیری یا پیگیری درمان و یا ارزیابی و سنجش سلامت، مورد آزمایش قرار می‌گیرد و شامل دو بخش بالینی و تشریحی است. در این مکان، آزمایش‌های خون‌شناسی، میکروشناسی، سرم‌شناسی، زیست‌شناسی، ایمنی‌شناسی، فیزیک حیاتی، سلول‌شناسی، آسیب‌شناسی، ژنتیک سلولی و مولکولی، بافت‌شناسی و سایر آزمایش‌ها انجام می‌شود.

مرکز جامع توان بخشی پزشکی: مرکزی است که پس از اخذ پروانه‌ها و مجوزهای لازم در چارچوب آیین‌نامه مربوط، خدمات فراگیر توان بخشی را در تمام سطوح نظام سلامت در ابعاد مختلف جسمی، روانی و اجتماعی به صورت سرپایی و روزانه توسط تیم توان بخشی به بیمار

دیگر شامل تخت‌های اشغال شده یا اشغال نشده بیمارستانی است که برای بیماران بستری در هر روز قابل استفاده باشد. تعداد تخت فعال نباید بیش‌تر از تعداد تخت مصوب بیمارستان باشد.

بخش مراقبت‌های ویژه (آی سی یو): یکی از بخش‌های تخصصی بیمارستان است که بر اساس موازین علمی و با استفاده از نیروهای تخصصی پزشکی، پرستاری و تمام تجهیزات، تاسیسات، تکنولوژی پزشکی و داروهای لازم، مسئولیت درمان و مراقبت از بیماران بدحال و یا در معرض صدمات خطرناک و جدی را برعهده دارد.

بخش مراقبت‌های قلبی (سی سی یو): یکی از بخش‌های تخصصی بیمارستان است که بر اساس موازین علمی و با استفاده از نیروهای تخصصی پزشکی، پرستاری و تمام تجهیزات، تاسیسات، تکنولوژی پزشکی و داروهای لازم، مسئولیت درمان و مراقبت از بیماران مبتلا به عوارض حاد قلبی را برعهده دارد.

بخش مراقبت‌های ویژه نوزادان (ان آی سی یو): یکی از بخش‌های تخصصی بیمارستان است که بر اساس موازین علمی و با استفاده از نیروهای تخصصی پزشکی، پرستاری و تمام تجهیزات، تاسیسات و تکنولوژی پزشکی به ارائه مراقبت‌های حمایتی پیشرفته ویژه نوزادان (۰ تا ۲۸ روز) با اختلال عملکرد چند ارگانی و یا نوزادان با وزن کمتر از ۱۵۰۰ گرم و یا سن حاملگی کمتر از ۳۲ هفته و نوزادان دچار سندروم دیسترس تنفسی می‌پردازد.

مراقبت‌های بهداشتی: خدماتی است که به منظور ارتقا، حفظ، پایش و بازگرداندن سلامتی افراد جامعه توسط متخصصان یا کارکنان خدمات بهداشتی ارائه می‌شود. مراقبت‌های بهداشتی یک حق عمومی است و دولت مسئول ارائه این خدمات به مردم به صورت برابر است.

مرکز مراقبت‌های اولیه بهداشتی: مرکزی است که مراقبت‌های ضروری بهداشتی را با استفاده از شیوه‌ها و تکنولوژی علمی و عملی ارائه می‌دهد و در اولین سطح تماس افراد، خانواده و جامعه با نظام بهداشتی قرار دارد. از نظر هزینه برای جامعه و کشور در هر مرحله از توسعه، قابل توجیه و در دسترس است.

مرکز خدمات جامع سلامت: مرکزی که در مناطق شهری و روستایی راه‌اندازی می‌شود و خدمات قابل ارائه در این مکان شامل خدمات پزشکی عمومی، پرستار

ارتباط با مرکز پیام و مرکز ارتباطات و فرماندهی عملیات پایگاه اورژانس است.

پایگاه اورژانس جاده‌ای: پایگاه اورژانسی است که در جاده‌های پرتردد یا پرحادثه و مبادی شهرهای کمتر از پنجاه هزار نفر جمعیت، ایجاد می‌شود و در ارتباط با مرکز ارتباطات یا مرکز پیام اورژانس است.

فرآورده‌های خون: شامل فرآورده‌های گلبول قرمز متراکم، فرآورده‌های پلاسمایی و فرآورده‌های پلاکت است.

فرآورده‌های گلبول قرمز متراکم: شامل گلبول قرمز متراکم با محلول افزودنی، گلبول قرمز متراکم منجمد، گلبول قرمز متراکم پرتو تابی شده، گلبول قرمز متراکم کم لکوسیت، گلبول قرمز متراکم شسته شده، آفرزیس گلبول قرمز متراکم و آفرزیس گلبول قرمز متراکم کم لکوسیت است.

فرآورده‌های پلاسمایی: شامل پلاسمای منجمد شده ظرف ۲۴ ساعت پس از اهدا، پلاسمای فاقد کرایو و رسوب کرایو پرسپیپتیت است.

فرآورده‌های پلاکت: شامل پلاکت‌های ادغام‌شده، پلاکت‌های ادغام‌شده کم لکوسیت و پلاکت فرزیس است.

گلبول قرمز متراکم: گلبول قرمز متراکم بعد از برداشت قسمت اعظم پلاسمای خون کامل سانتریفیوژ شده به دست می‌آید. هماتوکریت نهایی فرآورده تهیه‌شده در صورت نبود هر نوع محلول افزودنی باید کمتر از ۸۰٪ باشد. بسته به نوع ماده نگه‌دارنده و افزودنی، به مدت ۲۱ تا ۴۲ روز در دمای ۶-۲ درجه سانتیگراد قابل نگهداری است. همچنین این فرآورده می‌تواند به صورت منجمد برای مدت طولانی در حضور مواد محافظ سرما، ذخیره شود.

پلاسمای تازه منجمد: پلاسمایی که تحت فرآیند انجماد به دمایی که فعالیت پروتئین‌های ناپایدار آن حفظ شود، رسیده است. این فرآورده از خون کامل یا روش فرزیس به‌دست می‌آید. پلاسمای در ۸-۶ ساعت اول پس از اهدا از خون کامل متناسب با نوع ماده ضد انعقاد جدا شده و منجمد می‌شود. برای نگهداری و حفظ فاکتورهای انعقادی حساس به حرارت، ضروری است دمای حمل و نقل واحدهای خون یا پلاسمای دریافتی از محل جمع‌آوری خون تا مرکز فرآوری، زمان بین جمع‌آوری تا انجماد بنا بر نوع ماده ضد انعقاد، مدت زمان بین جداسازی پلاسمای خون کامل تا انجماد آن،

ارائه می‌کند. رشته‌های شش‌گانه توان‌بخشی شامل کاردرمانی، فیزیوتراپی، گفتاردرمانی، شنوایی‌سنجی، بینایی‌سنجی و ارتوپدی فنی است.

مرکز پزشکی هسته‌ای: مرکزی است که به طور مستقل و یا به صورت یک بخش از موسسات پزشکی مانند بیمارستان، درمانگاه و... با اخذ مجوزهای لازم از مراجع مربوط (موافقت اصولی، پروانه بهره‌برداری و پروانه تاسیس از وزارت بهداشت، درمان و آموزش پزشکی و مجوز کار با اشعه از مرکز نظام ایمنی هسته‌ای کشور) و با استفاده از دانش پزشکی هسته‌ای و منابع پرتوزای باز، به ارائه خدمات تخصصی تشخیصی و درمانی می‌پردازد.

داروخانه: مکانی است دارای مجوز از وزارت بهداشت، درمان و آموزش پزشکی که با داشتن مسئول فنی واجد شرایط به ارائه خدمات دارویی و عرضه فرآورده‌های سلامت‌محور مانند دارو، شیر خشک، مکمل غذایی رژیمی، غذاهای کمکی شیرخواران، لوازم مصرفی پزشکی و فرآورده‌های آرایشی و بهداشتی مجاز، مبادرت می‌کند.

درمانگاه عمومی: مکانی است که به صورت شبانه‌روزی، بیماران سرپایی را برای درمان می‌پذیرد و حداقل دارای ۳ پزشک عمومی و متخصص است.

درمانگاه تخصصی: مکانی است که مطابق ضوابط و آیین‌نامه‌های وزارت بهداشت، درمان و آموزش پزشکی تاسیس می‌شود و با حضور متخصصان رشته‌های مختلف به ارائه خدمات تشخیصی و درمانی در یکی از رشته‌های تخصصی پزشکی (مانند درمانگاه تخصصی قلب و عروق) و یا تشخیص و درمان یک یا چند بیماری مشخص (مانند درمانگاه تخصصی دیابت) می‌پردازد.

پایگاه اورژانس پیش‌بیمارستانی: پایگاهی است که در آن، مجموعه خدمات و مهارت‌های فوری پزشکی اورژانسی در مواقع اضطراری مانند تصادف، بیماری حاد، پدیده‌های طبیعی یا ساخته دست بشر در قالب نظام شبکه فوریت‌های پزشکی کشور قبل از رسیدن بیمار یا مصدوم حادثه‌دیده به بیمارستان ارائه می‌شود. این خدمات توسط پایگاه‌های اورژانس شهری و جاده‌ای انجام می‌شود.

پایگاه اورژانس شهری: پایگاه اورژانسی که در مراکز شهرستان‌ها، شهرهای دارای دانشگاه یا دانشکده علوم پزشکی و خدمات بهداشتی و درمانی و شهرهای با جمعیت بیش از پنجاه هزار نفر دایر شده است و در

گزیده اطلاعات

در سال ۱۳۹۸ براساس اطلاعات و آمار اخذ شده از دانشگاه علوم پزشکی و خدمات بهداشتی درمانی استان آذربایجان غربی، تعداد کل کارکنان شاغل ۱۶۴۰۴ نفر بوده که شامل ۱۷۰۹ نفر پزشک، ۱۰۹۲۹ نفر پیراپزشک و ۳۷۶۶ نفر سایر کارکنان بوده است.

در سال ۱۳۹۸، تعداد ۳۵ بیمارستان با ۵۵۳۳ تخت در سطح استان فعال بوده که از این تعداد ۱۴ بیمارستان و ۲۷۳۲ تخت مربوط به شهرستان ارومیه می‌باشد.

در سال ۱۳۹۸ تعداد ۴۱۵ داروخانه که شامل ۵۲ داروخانه دولتی و ۳۶۳ داروخانه غیر دولتی بوده اداره می‌شده است.

بر اساس آمار موجود ۸۹ پایگاه اورژانس که شامل ۳۸ پایگاه شهری، ۵۱ پایگاه جاده‌ای در سال ۱۳۹۸ فعال بوده است.

در سال ۱۳۹۸ تعداد ۶۲۶۶۵۷۸ موارد مراجعه (ویزیت شده) و ۳۳۰۹۳۹ نفر موارد بستری شده بوده است.

در سال ۱۳۹۸ از ۹۳۶۶۸۵۶ مراجعه بیماران سرپایی به بیمارستانها و مراکز بهداشتی و درمانی، ۵۷۹۱۵۷۱ مراجعه عمومی و ۳۵۷۵۲۸۵ مراجعه تخصصی بوده است. بیشترین مراجعات مربوط به مراجعه اورژانسی با ۱۳۱۴۲۳۸ مراجعه بوده است.

طبق اعلام سازمان انتقال خون استان آذربایجان غربی در سال ۱۳۹۸، میزان فرآورده‌های خون تولید شده شامل: گلبول قرمز متراکم ۶۷۱۲۴، پلاسما تاز منجمد ۶۲۳۹۲ و پلاکت کنسانتره ۲۷۵۱۱ بوده است. همچنین میزان فرآورده‌های خون توزیع شده شامل: گلبول قرمز متراکم ۵۳۵۷۷، پلاسما تاز منجمد ۱۷۸۵۲ و پلاکت کنسانتره ۲۶۸۶۳ بوده است.

مدت زمان و دمای فرآیند انجماد و دمای نگهداری پلاسما منجمد باید تحت کنترل و مطابق استانداردهای مدون باشد. این فرآورده هنگامی که در دمای ۲۰- تا ۲۵- درجه سانتی‌گراد نگهداری شود برای ۱۲ ماه قابل استفاده خواهد بود و در دمای کمتر یا مساوی ۲۵- تا ۶۴- درجه سانتی‌گراد برای ۲۴ ماه طول عمر دارد. از این فرآورده می‌توان سایر فرآورده‌ها از جمله رسوب کرایو، انواع فاکتورهای انعقادی و ایمونوگلوبولین‌ها را به دست آورد.

پلاکت کنسانتره: فرآورده‌ای است که پلاکت‌ها، اجزای اصلی سلولی آن را تشکیل می‌دهند. این فرآورده از خون کامل و یا آفرزیس پلاکتی تهیه می‌شود. این محصول در دمای ۲۰- تا ۲۴- درجه سانتی‌گراد و با تکان دادن ملایم و مستمر، می‌تواند تا ۵ روز نگهداری شود.

اهدای خون کامل: فرآیند دریافت خون کامل از داوطلبان اهدای خون با رعایت تمام ضوابط مصوب سازمان انتقال خون ایران است.

مراجعه‌کننده اهدای خون: فردی است که به صورت داوطلبانه برای اهدای خون خود به یکی از مراکز انتقال خون، پایگاه‌ها و یا تیم‌های سیاری اهدای خون کشور مراجعه می‌کند.

اهداکنده مستمر خون: اهداکننده‌ای که فاصله اهدای خون وی با آخرین خونگیری قبلی، کمتر از ۱۲ ماه باشد.

اهداکنده با سابقه خون: اهداکننده‌ای که فاصله اهدای خون وی با آخرین خونگیری قبلی، بیش‌تر از ۱۲ ماه باشد.

پیراپزشک: به غیر پزشکی که در زمینه بهداشت و درمان فعالیت داشته باشد، اطلاق می‌شود.

۱۸-۱- کارکنان شاغل در دانشگاه‌های علوم پزشکی بر حسب گروه شغلی^(۱)

سال و شهرستان	جمع	پزشک ^(۲)	پیرا پزشک	سایر کارکنان ^(۳)
..... ۱۳۸۰	۰۰۰	۰۰۰	۰۰۰	۰۰۰
..... ۱۳۸۵	۱۱۰۲۲	۱۰۲۱	۶۷۰۵	۳۲۹۶
..... ۱۳۹۰	۱۴۷۴۳	۱۳۱۶	۹۱۵۱	۴۲۷۶
..... ۱۳۹۴	۱۶۴۸۵	۱۵۹۷	۱۰۹۲۴	۳۹۶۴
..... ۱۳۹۵	۱۶۷۳۳	۱۵۶۰	۱۱۲۱۳	۳۹۶۰
..... ۱۳۹۶	۱۷۳۵۷	۱۵۷۷	۱۱۸۴۴	۳۹۳۶
..... ۱۳۹۷	۱۵۴۵۴	۱۵۲۶	۱۰۵۱۱	۳۴۱۷
..... ۱۳۹۸	۱۶۴۰۴	۱۷۰۹	۱۰۹۲۹	۳۷۶۶
..... ارومیه	۶۰۹۱	۷۱۳	۳۵۷۸	۱۸۰۰
..... اشنویه	۳۲۶	۳۲	۲۳۲	۶۲
..... بوکان	۱۰۳۷	۷۵	۷۹۲	۱۷۰
..... پلدشت	۲۲۷	۲۵	۱۶۴	۳۸
..... پیرانشهر	۵۰۸	۴۴	۳۸۳	۸۱
..... تکاب	۴۹۸	۴۷	۳۸۷	۶۴
..... چالدران	۲۳۸	۲۵	۱۷۱	۴۲
..... چاپاره	۲۳۲	۲۶	۱۳۶	۷۰
..... خوی	۱۶۳۰	۱۷۷	۹۸۳	۴۷۰
..... سردشت	۵۶۷	۵۵	۳۹۹	۱۱۳
..... سلماس	۷۶۵	۸۰	۵۵۸	۱۲۷
..... شاهین دژ	۵۳۲	۴۰	۴۰۵	۸۷
..... شوط	۲۳۹	۲۲	۱۸۹	۲۸
..... ماکو	۵۶۹	۶۳	۳۹۷	۱۰۹
..... مهاباد	۱۰۳۲	۹۵	۷۸۱	۱۵۶
..... میاندوآب	۱۲۴۰	۱۱۷	۹۰۶	۲۱۷
..... نقده	۶۷۳	۷۳	۴۶۸	۱۳۲

(۱) با توجه به تعریف پزشک در قسمت تعاریف و مفاهیم آمار ستون پزشک از سال ۹۰ به بعد با اضافه شده دکترای علوم آزمایشگاهی

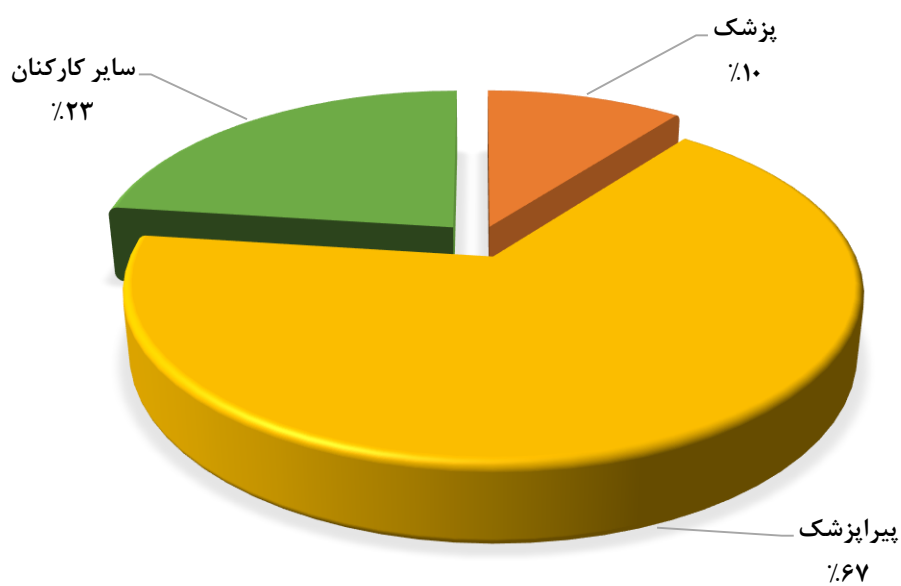
و دکترای تخصصی *PHD* تغییر یافته است. (لذا آمار جدول در برخی ستون‌ها بنابه درخواست دستگاه اجرایی تغییر یافته است).

(۲) شامل پزشکان خارجی، دندانپزشک، داروساز و دامپزشک نیز می‌باشد.

(۳) کلیه کسانی که در گروه پزشکان و پیراپزشکان قرار نگرفته‌اند اعم از کارکنان پشتیبانی، خدماتی و... را شامل می‌شود.

مأخذ- دانشگاه علوم پزشکی و خدمات بهداشتی درمانی استان آذربایجان غربی.

۱۸-۱- سهم توزیع کارکنان شاغل در دانشگاه علوم پزشکی و خدمات بهداشتی-درمانی
برحسب گروه شغلی در سال ۱۳۹۸



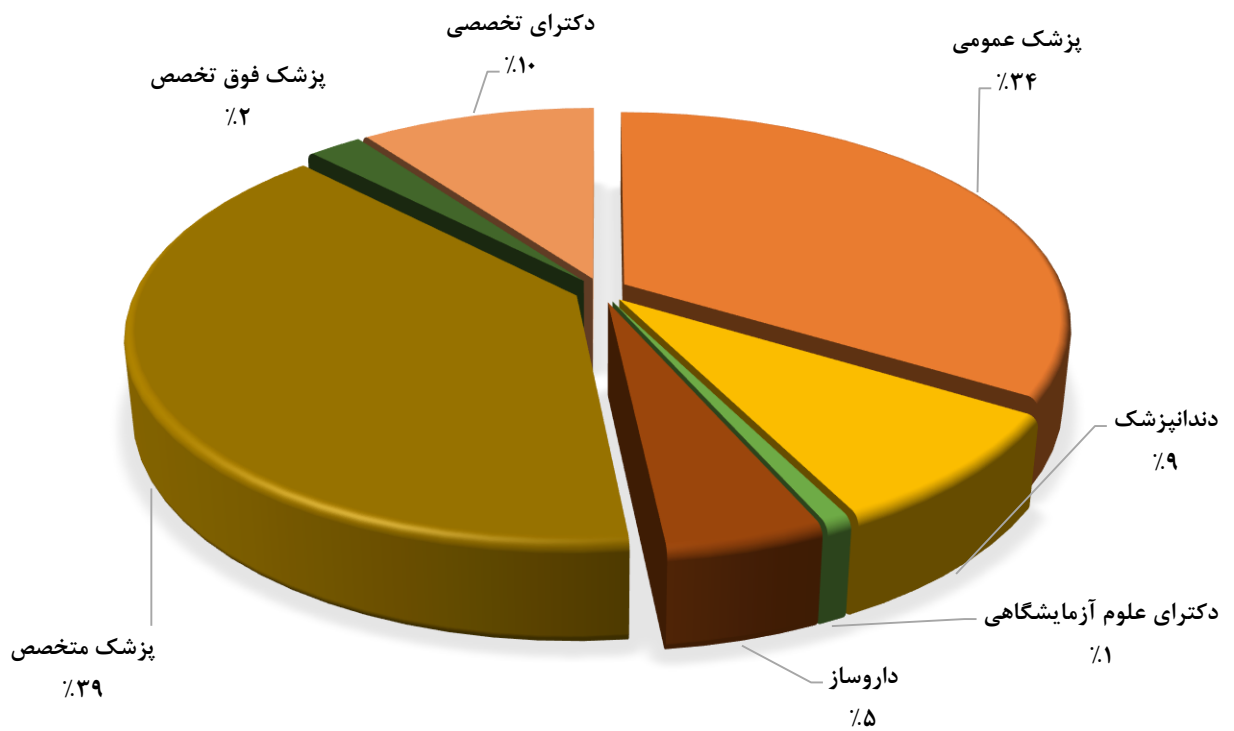
« مینا: جدول ۱- ۱۸ »

۱۸-۲- پزشکان و دکترای تخصصی شاغل در دانشگاه‌های علوم پزشکی برحسب رشته و نوع تخصص

سال و شهرستان	جمع	پزشک عمومی	دندانپزشک	دکترای علوم آزمایشگاهی	داروساز	پزشک متخصص	پزشک فوق تخصص	دکترای تخصصی
..... ۱۳۸۰
..... ۱۳۸۵	۱۰۱۲	۵۲۷	۶۱	...	۳۴	۳۹۰
..... ۱۳۹۰	۱۳۱۶	۶۷۸	۱۲۳	...	۴۷	۴۶۸
..... ۱۳۹۴	۱۵۹۷	۷۲۳	۱۵۵	۱۹	۷۴	۴۸۸	۴۸	۹۰
..... ۱۳۹۵	۱۵۶۰	۶۷۷	۱۵۷	۱۷	۵۷	۴۸۷	۵۱	۱۱۴
..... ۱۳۹۶	۱۵۷۷	۶۷۰	۱۵۲	۱۲	۶۴	۴۹۶	۵۶	۱۲۷
..... ۱۳۹۷	۱۵۲۶	۶۰۹	۱۶۴	۱۱	۸۸	۴۸۴	۵۲	۱۱۸
..... ۱۳۹۸	۱۷۰۹	۵۷۵	۱۵۲	۱۴	۸۴	۶۷۳	۳۹	۱۷۲
..... ارومیه	۷۱۳	۱۵۹	۵۷	۹	۴۶	۲۴۲	۳۶	۱۶۴
..... اشنویه	۳۲	۱۲	۴	۰	۲	۱۴	۰	۰
..... بوکان	۷۵	۲۳	۱۰	۱	۲	۳۸	۰	۱
..... پلدشت	۲۵	۱۰	۳	۰	۱	۱۰	۰	۱
..... پیرانشهر	۴۴	۱۷	۳	۱	۱	۲۲	۰	۰
..... تکاب	۴۷	۲۳	۴	۱	۱	۱۷	۰	۱
..... چالدران	۲۵	۱۴	۲	۰	۲	۷	۰	۰
..... چاپیپاره	۲۶	۱۱	۴	۰	۱	۱۰	۰	۰
..... خوی	۱۷۷	۷۶	۱۶	۱	۷	۷۶	۱	۰
..... سردشت	۵۵	۲۹	۳	۰	۱	۲۱	۰	۱
..... سلماس	۸۰	۴۱	۷	۰	۳	۲۹	۰	۰
..... شاهین‌دژ	۴۰	۲۱	۵	۰	۱	۱۳	۰	۰
..... شوط	۲۲	۹	۳	۰	۱	۸	۰	۱
..... ماکو	۶۳	۲۱	۷	۰	۲	۳۳	۰	۰
..... مهاباد	۹۵	۳۴	۸	۰	۳	۴۸	۱	۱
..... میاندوآب	۱۱۷	۴۸	۱۲	۱	۶	۴۸	۱	۱
..... نقده	۷۳	۲۷	۴	۰	۴	۳۷	۰	۱

مأخذ- دانشگاه علوم پزشکی و خدمات بهداشتی درمانی استان آذربایجان غربی.

۱۸-۲- سهم توزیع پزشکان شاغل در دانشگاه‌های علوم پزشکی و خدمات بهداشتی - درمانی
برحسب رشته و نوع تخصص در سال ۱۳۹۸



« مبنا: جدول ۲- ۱۸ »

۱۸-۳- پیراپزشکان شاغل در دانشگاه‌های علوم پزشکی برحسب رشته و نوع تخصص^(۱)

سال و شهرستان	جمع کل	پرستار حرفه‌ای (کارشناس و بالاتر)	پرستار (کاردان)	کارشناس اتاق عمل / کاردان /	کارشناس بیهوشی /
..... ۱۳۸۰
..... ۱۳۸۵	۶۶۴۲	۱۵۱۹	۱۸	۱۱۵	۱۰۵
..... ۱۳۹۰	۹۱۵۱	۲۶۹۲	۲۷	۱۸۸	۱۷۶
..... ۱۳۹۴	۱۰۹۲۴	۳۱۹۶	۲۰	۱۳۰	۱۲۶
..... ۱۳۹۵	۱۱۲۱۳	۳۵۸۵	۱۷	۱۲۱	۱۱۵
..... ۱۳۹۶	۱۱۸۴۴	۳۸۹۲	۱۷	۱۲۸	۱۲۹
..... ۱۳۹۷	۱۰۵۱۱	۳۴۲۲	۱۲	۲۸۲	۲۶۶
..... ۱۳۹۸	۱۰۹۲۹	۳۸۴۳	۱۱	۳۱۵	۲۹۲
..... ارومیه	۳۵۷۸	۱۴۶۹	۳	۱۱۰	۱۰۶
..... اشنویه	۲۳۲	۵۱	۰	۹	۵
..... بوکان	۷۹۲	۲۶۴	۲	۲۴	۲۰
..... پلدشت	۱۶۴	۳۴	۰	۲	۲
..... پیرانشهر	۳۸۳	۱۰۲	۰	۸	۷
..... تکاب	۳۸۷	۱۱۲	۰	۱۰	۱۱
..... چالدران	۱۷۱	۳۳	۰	۲	۶
..... چایپاره	۱۳۶	۳۸	۰	۱	۲
..... خوی	۹۸۳	۴۸۸	۰	۴۰	۴۵
..... سردشت	۳۹۹	۹۰	۰	۱۰	۴
..... سلماس	۵۵۸	۱۵۸	۱	۱۵	۱۲
..... شاهین دژ	۴۰۵	۱۰۶	۰	۹	۷
..... شوط	۱۸۹	۳۰	۱	۵	۴
..... ماکو	۳۹۷	۱۴۵	۱	۱۰	۷
..... مهاباد	۷۸۱	۲۶۱	۰	۲۷	۲۰
..... میاندوآب	۹۰۶	۲۹۴	۱	۱۷	۲۲
..... نقده	۴۶۸	۱۶۸	۲	۱۶	۱۲

۵

۱۸-۳ پیراپزشکان شاغل در دانشگاه‌های علوم پزشکی بر حسب رشته و نوع تخصص (دنباله)

سال و شهرستان	بهیار	بهورز	ماما	سایر پیراپزشکان
۱۳۸۰.....	۰۰۰	۰۰۰	۰۰۰	۰۰۰
۱۳۸۵.....	۷۱۴	۱۴۹۳	۴۷۳	۲۲۰۵
۱۳۹۰.....	۵۴۸	۱۷۱۰	۸۰۷	۳۰۰۳
۱۳۹۴.....	۴۶۴	۱۷۵۴	۱۲۷۹	۳۹۵۵
۱۳۹۵.....	۴۱۳	۱۷۱۶	۱۳۰۱	۳۹۴۵
۱۳۹۶.....	۳۷۱	۱۶۲۸	۱۴۵۲	۴۲۲۷
۱۳۹۷.....	۳۱۵	۱۵۳۱	۱۳۵۷	۳۳۲۶
۱۳۹۸.....	۲۹۹	۱۵۵۱	۱۴۱۰	۳۲۰۸
ارومیه.....	۷۲	۳۳۰	۳۴۸	۱۱۴۰
اشنویه.....	۸	۴۲	۳۹	۷۸
بوکان.....	۲۶	۹۶	۱۰۳	۲۵۷
پلدشت.....	۴	۳۵	۲۸	۵۹
پیرانشهر.....	۱۳	۷۶	۵۵	۱۲۲
تکاب.....	۱۳	۶۵	۴۶	۱۳۰
چالدران.....	۲	۵۲	۲۵	۵۱
چاپیاره.....	۳	۲۹	۳۳	۳۰
خوی.....	۱۹	۱۵۱	۱۶۶	۷۴
سردشت.....	۱۹	۹۲	۵۸	۱۲۶
سلماس.....	۱۶	۹۶	۸۴	۱۷۶
شاهین‌دژ.....	۱۵	۷۷	۵۳	۱۳۸
شوط.....	۳	۴۲	۲۹	۷۵
ماکو.....	۷	۳۸	۴۹	۱۴۰
مهاباد.....	۳۲	۱۱۵	۱۱۴	۲۱۲
میاندوآب.....	۲۶	۱۶۲	۱۳۰	۲۵۴
نقده.....	۲۱	۵۳	۵۰	۱۴۶

(۱) برخی از اطلاعات سال‌های قبل بنا به درخواست دستگاه اجرایی تغییر یافته است.
 مأخذ- دانشگاه علوم پزشکی و خدمات بهداشتی درمانی استان آذربایجان غربی.

۱۸-۴- تعداد بیمارستان‌های فعال و تخت‌های مصوب موجود برحسب نوع وابستگی^(۴)

دولتی		جمع کل		سال و شهرستان
سایر نهادهای عمومی ^(۱)		دانشگاه علوم پزشکی		
تخت مصوب	بیمارستان	تخت مصوب	بیمارستان	
۱۰۰	۲	۲۹۴۰	۱۷ ۱۳۸۰
۲۰۴	۲	۳۰۲۸	۲۱ ۱۳۸۵
۲۰۴	۲	۳۲۸۰	۲۵ ۱۳۹۰
۲۰۴	۲	۴۴۰۴	۲۴ ۱۳۹۴
۲۰۴	۲	۴۴۰۴	۲۴ ۱۳۹۵
۲۰۴	۲	۴۴۰۴	۲۴ ۱۳۹۶
۲۰۴	۲	۳۹۲۹	۲۲ ۱۳۹۷
۲۶۰	۲	۴۴۲۳	۲۵ ۱۳۹۸
۲۶۰	۲	۱۶۵۴	۵ ارومیه
.	.	۵۹	۱ اشنویه
.	.	۲۷۳	۱ بوکان
.	.	۵۰	۱ پلدشت
.	.	۸۰	۱ پیرانشهر
.	.	۷۴	۱ تکاب
.	.	۶۸	۱ چالدران
.	.	۳۵	۱ چاپیاره
.	.	۷۰۰	۳ خوی
.	.	۱۱۶	۱ سردشت
.	.	۱۷۱	۱ سلماس
.	.	۱۴۶	۱ شاهین‌دژ
.	.	۶۰	۱ شوط
.	.	۱۷۰	۱ ماکو
.	.	۲۳۶	۱ مهاباد
.	.	۳۳۰	۲ میاندوآب
.	.	۲۰۱	۲ نقده

۱۸-۴- تعداد بیمارستان‌های فعال و تخت‌های مصوب موجود برحسب نوع وابستگی^(۴) (دنباله)

غیردولتی										سال و شهرستان
سایر ^(۳)		خیریه		خصوصی		سایر نهادهای عمومی ^(۲)		تامین اجتماعی		
تخت مصوب	بیمارستان	تخت مصوب	بیمارستان	تخت مصوب	بیمارستان	تخت مصوب	بیمارستان	تخت مصوب	بیمارستان	
.	.	.	.	۳۲۵	۳	.	.	۲۵۶	۱۱۳۸۰
.	.	.	.	۳۳۸	۳	.	.	۲۶۵	۱۱۳۸۵
.	.	.	.	۳۳۸	۳	.	.	۲۶۵	۱۱۳۹۰
.	.	.	.	۳۲۵	۳	.	.	۲۵۶	۱۱۳۹۴
.	.	.	.	۳۲۵	۳	.	.	۲۵۶	۱۱۳۹۵
.	.	.	.	۳۲۵	۳	.	.	۲۵۶	۱۱۳۹۶
.	.	۹۶	۱	۴۲۱	۴	.	.	۲۵۶	۱۱۳۹۷
.	.	۹۶	۱	۴۶۶	۵	.	.	۲۱۱	۲۱۳۹۸
.	.	۹۶	۱	۴۶۶	۵	.	.	۲۵۶	۱ارومیه
.اشنویه
.بوکان
.پلدشت
.پیرانشهر
.تکاب
.چالدران
.چاپاره
.	۳۲	۱خوی
.سردشت
.سلماس
.شاهین‌دژ
.شوط
.ماکو
.مهاباد
.میاندوآب
.نقده

(۱) شامل سپاه پاسداران، شرکت نفت، نیروی انتظامی، آموزش و پرورش، ارتش و... می‌باشد.

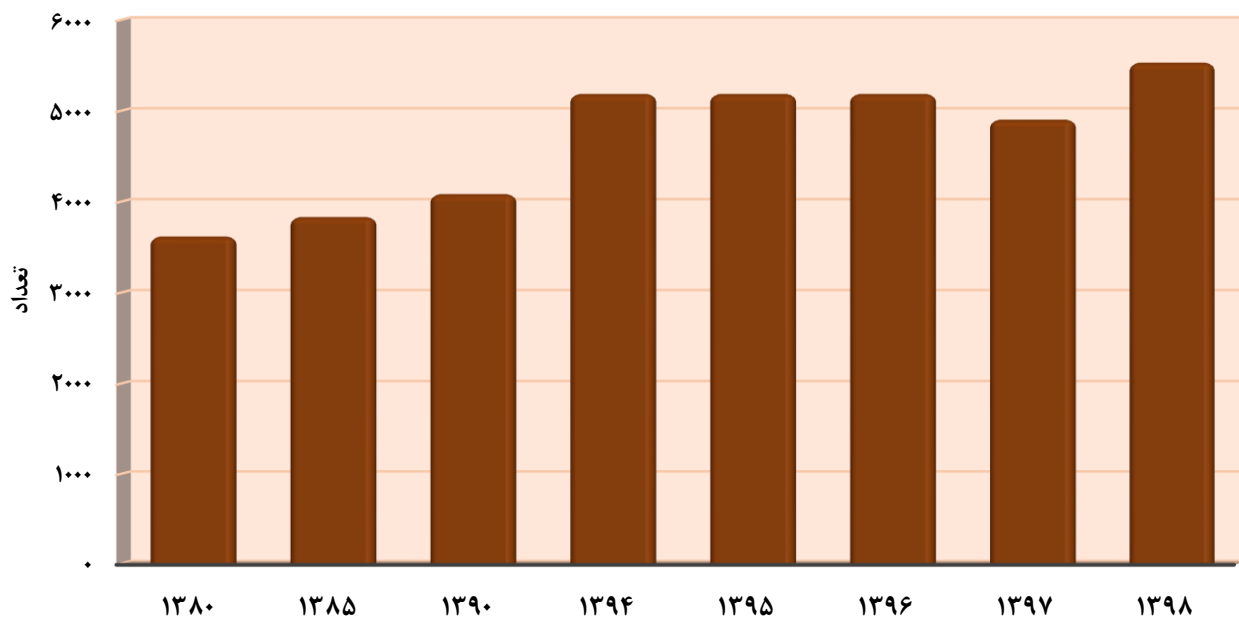
(۲) شامل دانشگاه آزاد اسلامی، بنیاد شهید و... می‌باشد.

(۳) شامل NGO، مراکز تحقیقاتی و پژوهشی، آسایشگاه‌ها، شرکت دانش بنیان و... می‌باشد.

(۴) برخی از اطلاعات سال‌های قبل بنا به درخواست دستگاه اجرایی تغییر یافته است.

مأخذ- دانشگاه علوم پزشکی و خدمات بهداشتی درمانی استان آذربایجان غربی.

۱۸-۳- تعداد تخت های مصوب بیمارستان های فعال تا پایان سال ۱۳۹۸



« مبنا: جدول ۴- ۱۸ »

۱۸-۵- تعداد تخت‌های فعال^(۱) بخش‌های بیمارستانی

سال و شهرستان	جمع	روانی	سوختگی	مراقبت‌های ویژه (آی سی یو)	مراقبت بیماران قلبی (سی سی یو)	مراقبت‌های نوزادان (ان آی سی یو)	سایر ^(۲)
..... ۱۳۸۰
..... ۱۳۸۵	۲۹۵۰	۱۲۴	۴۱	۹۷	۱۱۵	۶	۲۵۶۷
..... ۱۳۹۰	۳۶۱۵	۱۴۷	۳۰	۱۹۲	۱۳۴	۵۱	۳۰۶۱
..... ۱۳۹۴	۳۹۸۴	۱۳۴	۲۸	۲۲۴	۱۵۶	۶۸	۳۳۷۴
..... ۱۳۹۵	۴۰۰۹	۱۴۳	۳۰	۲۴۰	۱۵۴	۷۷	۳۳۶۵
..... ۱۳۹۶	۴۱۳۹	۱۳۷	۳۲	۲۶۸	۱۶۲	۸۶	۳۴۵۴
..... ۱۳۹۷	۳۹۳۳	۱۱۹	۱۷	۲۸۲	۱۶۲	۸۰	۳۲۷۳
..... ۱۳۹۸	۵۰۷۳	۱۴۶	۲۳	۳۱۳	۱۸۹	۹۴	۴۳۱۶
..... ارومیه	۲۳۹۵	۹۳	۱۷	۱۹۲	۹۹	۵۰	۱۹۴۴
..... اشنویه	۷۱	۰	۰	۰	۵	۰	۶۶
..... بوکان	۲۵۶	۰	۰	۲۰	۱۰	۸	۲۱۸
..... پلدشت	۳۸	۰	۰	۰	۰	۰	۳۸
..... پیرانشهر	۱۰۷	۰	۰	۶	۵	۰	۹۶
..... تکاب	۹۶	۰	۰	۳	۵	۲	۸۶
..... چالدران	۴۹	۰	۰	۰	۳	۰	۴۶
..... چایپاره	۵۶	۰	۰	۰	۰	۰	۵۶
..... خوی	۵۳۳	۱۶	۶	۳۰	۸	۱۰	۴۶۳
..... سردشت	۱۳۳	۳	۰	۴	۱۱	۱	۱۱۴
..... سلماس	۱۹۱	۱	۰	۸	۶	۰	۱۷۶
..... شاهین دژ	۱۰۷	۱	۰	۴	۵	۲	۹۵
..... شوط	۴۲	۰	۰	۰	۰	۰	۴۲
..... ماکو	۱۶۷	۱۰	۰	۵	۷	۰	۱۴۵
..... مهاباد	۲۹۵	۰	۰	۱۵	۸	۷	۲۶۵
..... میاندوآب	۳۵۵	۱۴	۰	۱۶	۱۱	۹	۳۰۵
..... نقده	۱۸۲	۰	۰	۱۰	۶	۵	۱۶۱

(۱) تخت‌های فعال شامل تخت‌های بستری تحت نظر اورژانس می‌باشد و تخت‌های ویژه آخرین وضعیت در سال ۹۷ در نظر گرفته شده است.

(۲) سایر بدون تخت‌های دیالیز می‌باشد. همچنین تخت Vip، جزء تخت‌های فعال می‌باشد و در قسمت سایر محاسبه گردیده است.

مأخذ- دانشگاه علوم پزشکی و خدمات بهداشتی درمانی استان آذربایجان غربی.

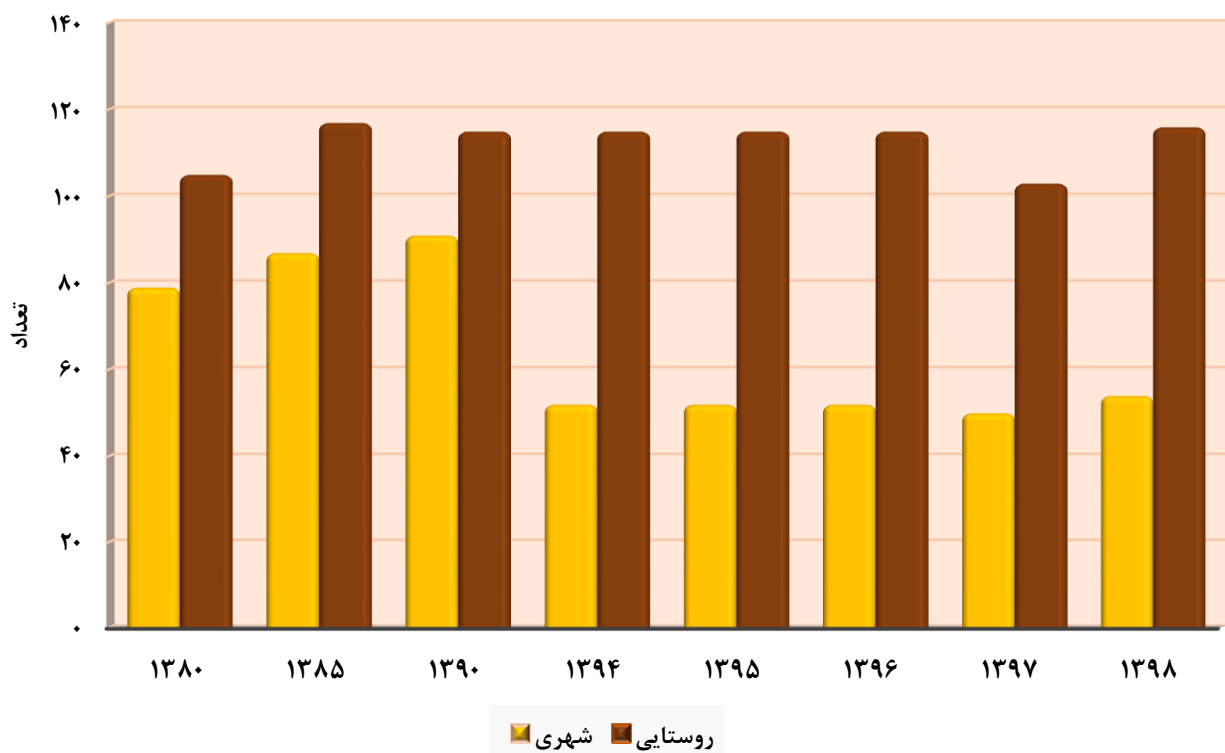
۱۸-۶ - مراکز ارائه دهنده مراقبت‌های اولیه بهداشتی^(۱)

پایگاه مراقبت بهداشت مرزی	تسهیلات زایمانی	خانه‌های بهداشت فعال	پایگاه سلامت		مراکز خدمات جامع سلامت				جمع کل	سال و شهرستان
			شهری ضمیمه و غیر ضمیمه	روستایی	شبانه‌روزی	شهری روستایی	روستایی	شهری		
۰۰۰	۱۶	۸۲۹	۳۲	۰	۰۰۰	۰۰۰	۱۰۵	۷۹	۰۰۰ ۱۳۸۰
۰۰۰	۱۳	۹۲۹	۶۰	۰	۰۰۰	۰۰۰	۱۱۷	۸۷	۰۰۰ ۱۳۸۵
۶	۱۱	۹۹۳	۶۲	۶	۰۰۰	۰۰۰	۱۱۵	۹۱	۰۰۰ ۱۳۹۰
۷	۱۲	۹۸۵	۱۰۹	۶	۷	۵۰	۱۱۵	۵۲	۱۳۴۳ ۱۳۹۴
۷	۱۲	۹۸۵	۱۰۹	۶	۷	۵۰	۱۱۵	۵۲	۱۳۴۳ ۱۳۹۵
۷	۱۳	۹۸۵	۱۰۹	۶	۷	۵۰	۱۱۵	۵۲	۱۳۴۴ ۱۳۹۶
۵	۱۰	۸۸۱	۱۹۸	۱۸	۱۰	۴۵	۱۰۳	۵۰	۱۳۲۰ ۱۳۹۷
۶	۱۲	۹۹۴	۲۲۲	۲۱	۱۴	۵۰	۱۱۶	۵۴	۱۴۱۹ ۱۳۹۸
۲	۴	۲۰۰	۶۹	۸	۵	۸	۲۵	۲۴	۳۴۵ ارومیه
۰	۰	۲۸	۵	۰	۰	۳	۲	۰	۳۸ اشنویه
۰	۰	۶۴	۱۶	۱	۰	۴	۷	۵	۹۷ بوکان
۱	۱	۳۰	۳	۰	۰	۳	۲	۰	۴۰ پلدشت
۱	۰	۴۴	۹	۰	۰	۲	۵	۲	۶۳ پیرانشهر
۰	۰	۴۲	۵	۰	۰	۲	۶	۱	۵۶ تکاب
۰	۱	۴۰	۳	۰	۰	۲	۳	۰	۴۹ چالدران
۰	۰	۱۴	۴	۱	۰	۲	۲	۰	۲۳ چایپاره
۱	۲	۹۱	۲۵	۴	۳	۵	۱۰	۵	۱۴۶ خوی
۰	۳	۵۸	۹	۰	۱	۳	۵	۲	۸۱ سردشت
۰	۱	۶۵	۱۱	۴	۰	۲	۱۰	۳	۹۶ سلماس
۰	۰	۵۰	۶	۰	۱	۲	۴	۱	۶۴ شاهین‌دژ
۰	۰	۲۹	۴	۰	۰	۳	۳	۰	۳۹ شوط
۱	۰	۳۳	۷	۰	۱	۲	۲	۱	۴۷ ماکو
۰	۰	۶۲	۲۰	۲	۰	۴	۱۰	۵	۱۰۳ مهاباد
۰	۰	۱۰۴	۱۷	۱	۲	۲	۱۴	۳	۱۴۳ میاندوآب
۰	۰	۴۰	۹	۰	۱	۱	۶	۲	۵۹ نقده

(۱) برخی از اطلاعات سال‌های قبل بنا به درخواست دستگاه اجرایی تغییر یافته است.

مأخذ - دانشگاه علوم پزشکی و خدمات بهداشتی درمانی استان آذربایجان غربی.

۱۸-۴ - تعداد مراکز بهداشتی و درمانی به تفکیک نقاط شهری و روستایی تا پایان سال ۱۳۹۸



«مبنا: جدول ۱۸-۶»

۱۸-۷- آزمایشگاه تشخیص پزشکی و ژنتیک برحسب نوع وابستگی

آزمایشگاه تشخیص پزشکی							جمع کل	سال و شهرستان
غیر دولتی				دولتی				
سایر ^(۳)	خیریه	خصوصی	سایر نهادهای عمومی ^(۲)	تامین اجتماعی	سایر نهادهای عمومی ^(۱)	دانشگاه علوم پزشکی		
۰	۰	۴۰	۰	...	۵	۷۲	۱۱۷ ۱۳۸۰
۰	۰	۵۷	۰	۴	۲	۷۲	۱۳۵ ۱۳۸۵
۰	۰	۵۶	۰	۷	۴	۸۷	۱۵۴ ۱۳۹۰
۰	۰	۶۴	۰	۸	۳	۹۷	۱۷۲ ۱۳۹۴
۰	۰	۶۶	۰	۸	۳	۹۷	۱۷۴ ۱۳۹۵
۰	۱	۶۶	۰	۹	۴	۱۰۲	۱۸۲ ۱۳۹۶
۰	۱	۶۴	۰	۸	۴	۹۵	۱۷۲ ۱۳۹۷
۰	۱	۷۸	۰	۱۱	۴	۱۰۸	۲۰۲ ۱۳۹۸
۰	۱	۳۶	۰	۳	۴	۳۸	۸۲ ارومیه
۰	۰	۱	۰	۰	۰	۴	۵ اشنویه
۰	۰	۴	۰	۱	۰	۵	۱۰ بوکان
۰	۰	۱	۰	۰	۰	۳	۴ پلدشت
۰	۰	۲	۰	۰	۰	۳	۵ پیرانشهر
۰	۰	۱	۰	۰	۰	۵	۶ تکاب
۰	۰	۰	۰	۰	۰	۳	۳ چالدران
۰	۰	۲	۰	۰	۰	۲	۴ چاپیاره
۰	۰	۷	۰	۲	۰	۳	۱۲ خوی
۰	۰	۲	۰	۰	۰	۵	۷ سردشت
۰	۰	۳	۰	۱	۰	۴	۸ سلماس
۰	۰	۲	۰	۰	۰	۶	۸ شاهین دژ
۰	۰	۱	۰	۰	۰	۵	۶ شوط
۰	۰	۴	۰	۱	۰	۴	۹ ماکو
۰	۰	۴	۰	۱	۰	۵	۱۰ مهاباد
۰	۰	۴	۰	۱	۰	۹	۱۴ میاندوآب
۰	۰	۴	۰	۱	۰	۴	۹ نقده

(۱) شامل سپاه پاسداران، شرکت نفت، نیروی انتظامی، آموزش و پرورش، ارتش و... می باشد.

(۲) شامل دانشگاه آزاد اسلامی، بنیاد شهید و... می باشد.

(۳) شامل NGO، مراکز تحقیقاتی و پژوهشی، آسایشگاهها، شرکت دانش بنیان و... می باشد.

مأخذ- دانشگاه علوم پزشکی و خدمات بهداشتی درمانی استان آذربایجان غربی.

۱۸-۸- مراکز جامع توان بخشی پزشکی بر حسب نوع وابستگی^(۱)

سال و شهرستان	جمع کل	دولتی		غیر دولتی				
		دانشگاه علوم پزشکی	سایر نهادهای عمومی ^(۲)	تامین اجتماعی	سایر نهادهای عمومی ^(۳)	خصوصی	خیریه	سایر ^(۴)
..... ۱۳۸۰	۳۵	۴	۱۲	۰۰۰	۰	۱۹	۰	۰
..... ۱۳۸۵	۴۹	۶	۱۳	۰۰۰	۰	۳۰	۰	۰
..... ۱۳۹۰	۱۱۷	۱۴	۷	۱	۰	۹۵	۰	۰
..... ۱۳۹۴	۱۶۰	۱۱	۷	۱	۰	۱۳۹	۲	۰
..... ۱۳۹۵	۱۷۸	۹	۶	۱	۰	۱۶۲	۰	۰
..... ۱۳۹۶	۲۳۸	۲۳	۵	۲	۰	۲۰۷	۱	۰
..... ۱۳۹۷	۲۴۶	۷	۲۰	۱	۰	۲۱۶	۲	۰
..... ۱۳۹۸	۲۴۷	۱۳	۱۷	۲	۱	۲۱۲	۲	۰
..... ارومیه	۱۱۵	۵	۸	۲	۱	۹۷	۲	۰
..... اشنویه	۵	۰	۰	۰	۰	۵	۰	۰
..... بوکان	۲۵	۰	۱	۰	۰	۲۴	۰	۰
..... پلدشت	۰	۰	۰	۰	۰	۰	۰	۰
..... پیرانشهر	۱۰	۰	۱	۰	۰	۹	۰	۰
..... تکاب	۹	۱	۰	۰	۰	۸	۰	۰
..... چالدران	۰	۰	۰	۰	۰	۰	۰	۰
..... چایپاره	۱	۰	۰	۰	۰	۱	۰	۰
..... خوی	۱	۰	۱	۰	۰	۰	۰	۰
..... سردشت	۱۱	۰	۱	۰	۰	۱۰	۰	۰
..... سلماس	۱۱	۱	۱	۰	۰	۹	۰	۰
..... شاهین دژ	۴	۱	۰	۰	۰	۳	۰	۰
..... شوط	۱	۱	۰	۰	۰	۰	۰	۰
..... ماکو	۹	۱	۱	۰	۰	۷	۰	۰
..... مهاباد	۲۴	۲	۱	۰	۰	۲۱	۰	۰
..... میاندوآب	۱۳	۱	۱	۰	۰	۱۱	۰	۰
..... نقده	۸	۰	۱	۰	۰	۷	۰	۰

۱) در جدول مربوط به اطلاعات مراکز جامع توان بخشی علاوه بر آمار مراکز فوق الذکر اطلاعات مراکز فیزیوتراپی، دفاتر کار بینایی سنجی، شنوایی سنجی، کار درمانی، گفتار درمانی و ارتوپدی فنی اعمال شده است.

۲) شامل سپاه پاسداران، شرکت نفت، نیروی انتظامی، آموزش و پرورش، ارتش و... می باشد.

۳) شامل دانشگاه آزاد اسلامی، بنیاد شهید و... می باشد.

۴) شامل NGO، مراکز تحقیقاتی و پژوهشی، آسایشگاهها، شرکت دانش بنیان و... می باشد.

مأخذ- دانشگاه علوم پزشکی و خدمات بهداشتی درمانی استان آذربایجان غربی.

۹-۱۸- مراکز پزشکی هسته‌ای بر حسب نوع وابستگی^(۱)

سال و شهرستان	جمع کل	دولتی		غیر دولتی				
		دانشگاه علوم پزشکی	سایر نهادهای عمومی ^(۲)	تامین اجتماعی	سایر نهادهای عمومی ^(۳)	خصوصی	خیریه	سایر ^(۴)
..... ۱۳۸۰	۵۴	۲۵	۲	۲۷	۰	...
..... ۱۳۸۵	۶۸	۲۷	۱	۱	...	۳۹	۰	...
..... ۱۳۹۰	۸۳	۳۱	۴	۲	...	۴۵	۱	...
..... ۱۳۹۴	۸۸	۲۳	۴	۷	...	۵۳	۱	...
..... ۱۳۹۵	۸۸	۲۴	۴	۹	...	۴۹	۲	...
..... ۱۳۹۶	۸۸	۲۴	۴	۹	...	۴۹	۲	...
..... ۱۳۹۷	۸۸	۲۳	۴	۶	۰	۵۴	۱	۰
..... ۱۳۹۸	۹۲	۲۷	۳	۲	۰	۵۹	۱	۰
ارومیه.....	۵۳	۱۰	۳	۲	۰	۳۷	۱	۰
اشنویه.....	۱	۱	۰	۰	۰	۰	۰	۰
بوکان.....	۴	۱	۰	۰	۰	۳	۰	۰
پلدشت.....	۱	۱	۰	۰	۰	۰	۰	۰
پیرانشهر.....	۲	۱	۰	۰	۰	۱	۰	۰
تکاب.....	۱	۱	۰	۰	۰	۰	۰	۰
چالدران.....	۱	۱	۰	۰	۰	۰	۰	۰
چاپیاره.....	۲	۱	۰	۰	۰	۱	۰	۰
خوی.....	۰	۰	۰	۰	۰	۰	۰	۰
سردشت.....	۱	۱	۰	۰	۰	۰	۰	۰
سلماس.....	۴	۱	۰	۰	۰	۳	۰	۰
شاهین‌دژ.....	۱	۱	۰	۰	۰	۰	۰	۰
شوط.....	۱	۱	۰	۰	۰	۰	۰	۰
ماکو.....	۲	۱	۰	۰	۰	۱	۰	۰
مهاباد.....	۸	۱	۰	۰	۰	۷	۰	۰
میاندوآب.....	۷	۲	۰	۰	۰	۵	۰	۰
نقده.....	۳	۲	۰	۰	۰	۱	۰	۰

۱) در جدول مربوط به اطلاعات مراکز پزشکی هسته‌ای علاوه بر آمار مراکز فوق‌الذکر اطلاعات مربوط به مراکز تصویربرداری و موسسات رادیولوژی اعمال شده است.

۲) شامل سپاه پاسداران، شرکت نفت، نیروی انتظامی، آموزش و پرورش، ارتش و... می‌باشد.

۳) شامل دانشگاه آزاد اسلامی، بنیاد شهید و... می‌باشد.

۴) شامل NGO، مراکز تحقیقاتی و پژوهشی، آسایشگاه‌ها، شرکت دانش بنیان و... می‌باشد.

مأخذ- دانشگاه علوم پزشکی و خدمات بهداشتی درمانی استان آذربایجان غربی.

۱۸-۱۰- تعداد داروخانه‌ها بر حسب نوع وابستگی

غیر دولتی				دولتی			جمع کل	سال و شهرستان
سایر ^(۳)	خیریه	خصوصی	سایر نهادهای عمومی ^(۲)	تامین اجتماعی	سایر نهادهای عمومی ^(۱)	دانشگاه علوم پزشکی		
...	۰	۱۷۰	۳	۱۱	۱۸۴ ۱۳۸۰
...	۰	۲۲۱	۴	۱۲	۲۳۷ ۱۳۸۵
...	۰	۲۷۰	...	۹	۹	۳۰	۳۱۸ ۱۳۹۰
...	۰	۳۲۰	...	۹	۸	۲۵	۳۶۲ ۱۳۹۴
...	۰	۳۴۱	...	۹	۸	۲۶	۳۸۴ ۱۳۹۵
...	۰	۳۶۱	...	۹	۸	۲۶	۴۰۴ ۱۳۹۶
۰	۰	۳۳۲	۰	۸	۸	۲۴	۳۷۲ ۱۳۹۷
۰	۱	۳۶۲	۰	۳	۹	۶۰	۴۱۵ ۱۳۹۸
۰	۱	۱۶۱	۰	۱	۷	۸	۱۷۸ ارومیه
۰	۰	۶	۰	۰	۰	۲	۸ اشنویه
۰	۰	۲۸	۰	۰	۰	۱	۲۹ بوکان
۰	۰	۲	۰	۰	۰	۱	۳ پلدشت
۰	۰	۱۵	۰	۰	۰	۲	۱۷ پیرانشهر
۰	۰	۵	۰	۰	۰	۲	۷ تکاب
۰	۰	۴	۰	۰	۰	۲	۶ چالدران
۰	۰	۴	۰	۰	۰	۲	۶ چاپیپاره
۰	۰	۳۳	۰	۲	۰	۳	۳۸ خوی
۰	۰	۸	۰	۰	۰	۲	۱۰ سردشت
۰	۰	۱۳	۰	۰	۰	۲	۱۵ سلماس
۰	۰	۷	۰	۰	۰	۲	۹ شاهین‌دژ
۰	۰	۴	۰	۰	۰	۲	۶ شوط
۰	۰	۹	۰	۰	۰	۱	۱۰ ماکو
۰	۰	۲۶	۰	۰	۲	۲	۳۰ مه‌آباد
۰	۰	۲۳	۰	۰	۰	۳	۲۶ میاندوآب
۰	۰	۱۴	۰	۰	۰	۳	۱۷ نقده

(۱) شامل سپاه پاسداران، شرکت نفت، نیروی انتظامی، آموزش و پرورش، ارتش و... می‌باشد.

(۲) شامل دانشگاه آزاد اسلامی، بنیاد شهید و... می‌باشد.

(۳) شامل NGO، مراکز تحقیقاتی و پژوهشی، آسایشگاه‌ها، شرکت دانش بنیان و... می‌باشد.

مأخذ- دانشگاه علوم پزشکی و خدمات بهداشتی درمانی استان آذربایجان غربی.

۱۱- ۱۸- فعالیت مؤسسات درمانی دانشگاه‌های علوم پزشکی و خدمات بهداشتی درمانی

موارد بستری	موارد مراجعه (ویزیت شده)	سال و شهرستان
۰۰۰	۰۰۰	۱۳۸۰
۱۹۳۷۴۴	۲۱۲۴۶۲۱	۱۳۸۵
۲۴۸۱۴۰	۳۶۶۰۷۹۸	۱۳۹۰
۳۰۶۷۸۶	۵۱۷۶۸۲۸	۱۳۹۴
۳۱۴۴۹۸	۵۳۵۷۱۸۹	۱۳۹۵
۳۱۴۷۰۵	۵۵۲۲۷۰۲	۱۳۹۶
۲۵۶۲۴۵	۴۵۲۲۸۶۶	۱۳۹۷
۳۳۰۹۳۹	۶۲۶۶۵۷۸	۱۳۹۸
۱۴۸۵۹۱	۲۳۶۳۹۷۶	ارومیه
۵۱۷۴	۱۵۴۶۶۱	اشنویه
۲۰۹۵۷	۲۹۱۹۴۵	بوکان
۲۰۳۰	۸۵۱۶۹	پلدشت
۷۳۹۸	۱۸۲۴۶۸	پیرانشهر
۷۹۷۰	۲۲۷۸۷۲	تکاب
۲۴۰۵	۸۷۸۷۲	چالدران
۳۵۰۸	۱۲۲۱۴۷	چاپاره
۳۸۷۲۳	۶۰۳۲۹۴	خوی
۸۲۹۶	۱۵۷۵۴۲	سردشت
۱۳۰۳۲	۲۶۹۰۵۱	سلماس
۶۲۲۱	۳۱۰۱۶۷	شاهین‌دژ
۲۵۸۴	۲۱۲۹۲۴	شوط
۱۵۷۳۸	۲۴۷۸۲۶	ماکو
۱۸۰۸۹	۲۴۷۶۳۶	مهاباد
۱۹۷۴۰	۴۲۱۹۳۳	میاندوآب
۱۰۴۸۳	۲۸۰۰۹۵	نقده

مأخذ- دانشگاه علوم پزشکی و خدمات بهداشتی درمانی استان آذربایجان غربی.

۱۲- ۱۸- موارد مراجعه بیماران سرپایی به بیمارستان‌ها و مراکز بهداشتی درمانی دانشگاه علوم پزشکی و خدمات بهداشتی درمانی برحسب تخصص مورد نیاز

۱۳۹۴	۱۳۹۰	۱۳۸۵	۱۳۸۰	شرح
۷۹۷۳۴۶۳	۶۰۳۴۴۰۴	۳۱۱۵۸۴۸	...	جمع
۴۸۵۳۶۵۴	۳۴۱۱۱۱۱	۲۳۱۶۷۱۶	...	عمومی
۳۱۱۹۸۰۹	۲۵۴۳۵۲۳	۱۵۶۹۱۳۲	...	تخصصی
۳۸۰۲۷۹	۲۲۶۸۰۹	۱۳۲۷۵۲	...	اطفال
۳۰۴۹۵۳	۱۱۶۷۳۴	۸۵۱۱۱	...	دندانپزشکی
۲۵۰۰۲۰	۶۱۱۹۱	۶۱۲۵۶	...	داخلی
۹۶۸۸۵۲	۷۷۱۵۷۴	۴۶۷۴۱۵	...	اورژانس
۲۳۳۸۶۹	۹۲۷۴۴	۸۰۱۷۳	...	زنان و زایمان
۸۳۲۵۶	۶۱۰۹۹۹	۳۴۷۲۶۰	...	مامایی
۸۹۷۴۷	۵۲۰۷۰	۲۸۸۱۰	...	چشم
۵۵۰۷۹	۴۵۳۶۷	۲۲۳۸۱	...	گوش حلق و بینی
۱۰۹۵۱۵	۲۶۹۱۳	۲۳۹۲۴	...	جراحی عمومی
۸۸۹۰۷	۲۹۰۶۵	۲۶۶۶۸	...	ارتوپدی
۲۰۹۲۵	۱۴۷۵۶	۹۷۸۹	...	پوست و آمیزشی
۴۳۲۶۱	۷۴۵۷۲	۳۵۰۸۴	...	اعصاب و روان
۱۵۷۷۲۰	۵۸۲۶۸	۲۶۵۱۵	...	قلب و عروق
۶۶۷۵۷	۴۵۶۹۳	۳۳۷۶۳	...	ارولوژی
۲۶۶۶۶۹	۳۱۶۷۶۸	۱۸۸۲۳۱	...	سایر تخصص‌ها ^(۱)

۱۲- ۱۸- موارد مراجعه بیماران سرپایی به بیمارستان‌ها و مراکز بهداشتی درمانی دانشگاه علوم پزشکی و خدمات بهداشتی درمانی برحسب تخصص مورد نیاز(دنباله)

شرح	۱۳۹۵	۱۳۹۶	۱۳۹۷	۱۳۹۸
جمع	۱۷۵۷۶۰۱	۱۷۷۱۴۷۰	۱۱۹۴۹۰۶	۹۳۶۶۱۵۶
عمومی	۵۱۵۹۱۸۲	۵۴۱۹۷۳۱	۵۲۲۸۲۲۶	۵۷۹۱۵۷۱
تخصصی	۳۵۹۷۷۲۶	۳۳۵۱۷۳۹	۲۹۶۶۶۸۰	۳۵۷۵۲۸۵
اطفال	۳۹۰۰۵۶	۳۹۲۲۵۲	۲۶۳۱۰۷	۲۴۲۸۷۳
دندانپزشکی	۵۲۲۰۱۴	۲۰۸۴۰۰	۲۱۷۳۲۴	۱۰۱۸۷۴
داخلی	۳۱۱۹۳۳	۳۲۳۷۵۸	۲۲۹۰۲۵	۳۵۳۰۷۶
اورژانس	۹۷۷۱۵۱	۱۰۴۵۰۱۳	۱۱۲۰۱۵۳	۱۳۱۴۲۳۸
زنان و زایمان	۲۴۹۱۶۲	۲۲۳۱۸۲	۱۹۹۲۰۶	۲۰۸۷۱۶
مامایی	۸۱۰۲۰	۹۰۹۶۶	۹۰۵۸۴	۳۲۲۷۲۳
چشم	۱۱۷۲۴۵	۸۸۱۵۵	۶۹۴۷۱	۹۱۸۱۱
گوش حلق و بینی	۶۹۰۰۲	۵۳۶۴۵	۳۲۳۸۴	۵۵۵۹۷
جراحی عمومی	۱۲۶۷۸۲	۱۱۸۰۹۲	۹۱۰۶۶	۱۰۶۸۴۸
ارتوپدی	۱۰۲۹۷۰	۱۰۲۶۸۲	۶۵۷۵۳	۱۰۵۷۴۱
پوست و آمیزشی	۳۳۴۱۴	۴۳۴۰۸	۳۷۹۵۰	۴۸۱۳۳
اعصاب و روان	۵۲۴۲۷	۶۰۶۱۵	۱۰۳۰۴۶	۵۵۲۱۲
قلب و عروق	۱۸۰۵۶۸	۱۸۴۸۲۱	۱۴۳۹۴۱	۱۵۴۰۹۳
ارولوژی	۸۰۰۸۴	۸۶۶۱۶	۶۴۰۱۱	۶۹۲۶۴
سایر تخصص‌ها ^(۱)	۳۰۳۸۹۸	۳۳۰۱۳۴	۲۳۹۶۵۹	۳۷۲۲۹۸

(۱) سایر تخصص‌ها شامل مراجعین به کلینیک‌ها و پیراپزشکان می‌باشد، شامل سایر تخصص‌های جراحی مغز و اعصاب، فوق تخصص جراحی توراکیس جراحی فک و صورت، عفونی، داخلی مغز و اعصاب، فوق تخصص هماتولوژی، فوق تخصص روماتولوژی، فوق تخصص ترمیمی و سوختگی، فوق تخصص ریه، فوق تخصص گوارش، فوق تخصص زائو، فوق تخصص هسته و طب فیزیکی و توانبخشی، فوق تخصص دست، فوق تخصصی غدد و بیهوشی و همچنین مراجعه به پیراپزشکان شامل بینایی سنجی، شنوایی سنجی و ... می‌باشد. همچنین بهداشت مادر و کودک شامل ۱۶۹۵ مورد در سایر تخصص‌ها لحاظ شده است. مأخذ- دانشگاه علوم پزشکی و خدمات بهداشتی درمانی استان آذربایجان غربی.

۱۳-۱۸- فعالیت‌های عمده بهداشت محیط در زمینه بازدید از مکان‌های تهیه، توزیع و نگهداری مواد غذایی

اماکن بهسازی شده		اماکن تعطیل شده	معرفی متخلفین به دادگاه	اخطار بهداشتی صادر شده	کارت معاینه بهداشتی صادر شده	موارد بازدید شده	سال و شهرستان
روستایی	شهری						
۱۰۰	۷۱۲	۲۰۱	۱۴۱۱	۵۷۷۲۴۱۳۸۰
۱۸۲	۵۰۰	۱۹۰	۱۵۱۶	...	۳۶۴۹۸	۴۸۸۵۴۱۳۸۵
۱۰۴	۳۰۲	۱۵۲	۸۴۸	...	۵۴۹۲۹	۱۵۳۵۸۳۱۳۹۰
۲۴۰	۷۲۲	۹۶۲	۲۴۳۸	۲۸۶۵	۵۹۴۱۲	۲۲۳۱۴۲۱۳۹۴
۲۲۳	۶۸۲	۸۸۲	۲۴۵۲	۲۸۹۴	۵۸۵۵۱	۲۲۵۵۹۲۱۳۹۵
۲۱۷	۵۹۱	۷۷۸	۱۲۳۴	۳۴۸۶	۶۰۲۳۲	۲۱۵۸۷۴۱۳۹۶
...	...	۲۵۶	۵۹۸	۹۸۴۰	۵۴۵۵۱	۲۱۳۱۵۶۱۳۹۷
۵۱	۱۱۵	۶۳۶	۹۴۵	۹۳۷۱	۴۷۱۸۵۱	۲۵۱۰۴۳ ۱۳۹۸
...	...	۲۱۸	۲۴۸	۴۵۲۴	۱۴۵۵۸	۶۹۹۸۵ارومیه
...	...	۲	۲۶	۵۸	۴۷۶	۴۷۸۹اشنویه
...	...	۱۴	۱۸	۲۱۵	۴۱۶۰	۱۸۹۵۵بوکان
...	...	۳	۶	۱۲۹	۵۱۰	۳۹۳۳پلدشت
...	...	۲	۴	۲۵۹	۱۳۱۷	۸۷۹۲پیرانشهر
...	...	۶	۸	۲۴۳	۱۲۹۱	۷۲۸۱تکاب
...	...	۲	۶	۳۲۸	۵۰۵	۲۹۴۲چالدران
...	...	۳	۶	۹۸	۴۶۹	۴۹۱۵چاپاره
۵۱	۱۱۵	۱۸۷	۱۲۸	۱۱۴۰	۶۳۲۰	۳۱۲۳۸خوی
...	...	۱۸	۳۴	۱۴۶	۱۶۰۱	۷۹۴۸سردشت
...	...	۳۲	۴۸	۴۷۱	۳۸۹۶	۱۴۴۲۳سلماس
...	...	۱۰	۲۴	۲۰۴	۱۳۷۱	۷۵۱۸شاهین‌دژ
...	...	۶	۱۴	۱۰۳	۶۶۱	۵۵۴۵شوط
...	...	۲۹	۵۸	۵۸۴	۱۵۹۱	۸۱۶۷ماکو
...	...	۴۲	۱۳۶	۳۵۹	۳۵۰۷	۲۱۴۰۳مهاباد
...	...	۴۸	۱۴۵	۲۳۷	۴۰۷۰	۲۳۴۵۸میاندوآب
...	...	۱۴	۳۶	۲۷۳	۱۵۴۸	۹۷۵۱نقده

مأخذ- دانشگاه علوم پزشکی و خدمات بهداشتی درمانی استان آذربایجان غربی.

۱۴-۱۸- تعداد پایگاه‌های اورژانس پیش بیمارستانی ۱۱۵

سال و شهرستان	جمع	شهری	جاده‌ای
..... ۱۳۸۰	۰۰۰	۰۰۰	۰۰۰
..... ۱۳۸۵	۲۸	۱۴	۱۴
..... ۱۳۹۰	۶۰	۲۸	۳۲
..... ۱۳۹۴	۶۸	۲۸	۴۰
..... ۱۳۹۵	۷۲	۳۰	۴۲
..... ۱۳۹۶	۷۶	۳۲	۴۴
..... ۱۳۹۷	۷۲	۳۰	۴۲
..... ۱۳۹۸	۱۹	۳۱	۵۱
..... ارومیه	۲۰	۱۱	۹
..... اشنویه	۳	۱	۲
..... بوکان	۵	۳	۲
..... پلدشت	۲	۰	۲
..... پیرانشهر	۶	۲	۴
..... تکاب	۴	۱	۳
..... چالدران	۲	۱	۱
..... چایپاره	۱	۰	۱
..... خوی	۱۰	۵	۵
..... سردشت	۴	۱	۳
..... سلماس	۵	۲	۳
..... شاهین دژ	۳	۱	۲
..... شوط	۲	۰	۲
..... ماکو	۳	۲	۱
..... مهاباد	۷	۲	۵
..... میاندوآب	۷	۴	۳
..... نقده	۵	۲	۳

مأخذ - دانشگاه علوم پزشکی و خدمات بهداشتی درمانی استان آذربایجان غربی.

۱۵-۱۸- میزان فرآورده‌های خون تولید و توزیع شده به مراکز درمانی به تفکیک سه فرآورده اصلی: ۱۳۹۸ (واحد)

فرآورده‌های خون توزیع شده			فرآورده‌های خون تولید شده			شهرستان
پلاکت کنسانتره	پلاسمای تازه منجمد	گلبول قرمز متراکم	پلاکت کنسانتره	پلاسمای تازه منجمد	گلبول قرمز متراکم	
۲۶۸۶۳	۱۷۸۵۲	۵۳۵۷۷	۲۷۵۱۱	۶۲۳۹۲	۶۷۱۲۴	کل استان
۲۲۴۳۳	۱۲۶۴۴	۲۸۲۶۷	۲۱۳۰۷	۲۸۰۶۱	۲۸۰۶۱	ارومیه
۱۱۸	۷۰	۶۵۶	.	.	.	اشنویه
۷۷۴	۵۱۴	۳۵۲۰	.	.	.	بوکان
.	۲۸	۳۵۶	.	.	.	پلدشت
۸۵	۱۶۷	۱۱۶۲	.	.	.	پیرانشهر
۴۹	۵۸	۵۳۹	.	.	.	تکاب
۲۶	۱۳۶	۶۸۷	.	.	.	چالدران
۵۸	۱۲۸	۶۵۳	.	.	.	چاپاره
۵۷۷	۱۲۹۴	۴۸۲۰	.	۴۹۴۶	۹۶۷۷	خوی
۴۰۳	۲۴۳	۱۳۳۷	.	.	.	سردشت
۲۷۲	۳۹۵	۱۶۳۴	.	.	.	سلماس
۱۱۲	۹۱	۱۰۹۳	.	.	.	شاهین‌دژ
.	۱۵	۲۷۳	.	.	.	شوط
۳۱۴	۲۵۹	۱۴۸۵	.	.	.	ماکو
۴۸۵	۹۲۸	۲۶۵۳	۶۲۰۴	۲۹۳۸۵	۲۹۳۸۶	مهاباد
۸۸۳	۶۰۴	۲۷۲۱	.	.	.	میاندوآب
۲۷۴	۲۷۸	۱۷۲۱	.	.	.	نقده

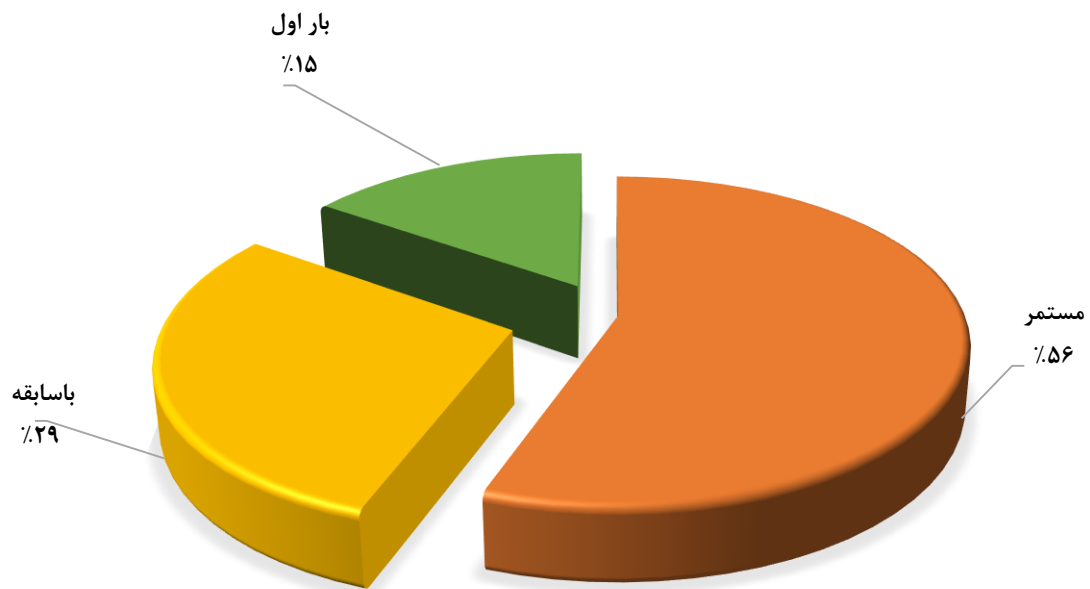
مأخذ- سازمان انتقال خون استان آذربایجان غربی.

۱۶-۱۸- تعداد مراجعه کنندگان و میزان خون اهدایی به تفکیک جنسیت و وضعیت اهداء: ۱۳۹۸ (واحد)

میزان اهداء خون کامل به تفکیک وضعیت اهداء			میزان کل اهدای خون			تعداد مراجعه کنندگان	شهرستان
بار اول	باسابقه	مستمر	زن	مرد	مرد و زن		
۱۱۰۵۰	۲۱۰۸۴	۴۰۰۱۸	۲۵۴۵	۶۹۶۰۷	۷۲۱۵۲	۸۳۸۰۹	کل استان.....
۳۹۸۱	۹۱۰۹	۱۶۷۵۹	۱۴۱۴	۲۸۴۳۵	۲۹۸۴۹	۳۵۵۷۴	ارومیه.....
۱۴۷	۲۴۷	۳۰۲	۱۱	۶۸۵	۶۹۶	۷۷۶	اشنویه.....
۴۸۹	۹۱۶	۷۸۷	۸۵	۲۱۰۷	۲۱۹۲	۲۴۳۰	بوکان.....
۴۹	۹۲	۳۷	۰	۱۷۸	۱۷۸	۱۹۲	پلدشت.....
۳۲۷	۲۳۰	۲۳۶	۱۲	۷۸۱	۷۹۳	۸۹۸	پیرانشهر.....
۴۴	۱۴۲	۸۷	۲	۲۷۱	۲۷۳	۳۰۳	تکاب.....
۴۷	۷۲	۲۲	۰	۱۴۱	۱۴۱	۱۷۵	چالدران.....
۲۷	۵۴	۳۵	۰	۱۱۶	۱۱۶	۱۲۸	چاپاره.....
۱۲۶۶	۲۳۵۳	۵۰۹۹	۱۸۲	۸۵۳۶	۸۷۱۸	۱۰۸۱۹	خوی.....
۸۰	۲۰۴	۱۴۶	۰	۴۳۰	۴۳۰	۴۶۲	سردشت.....
۲۵۰	۳۰۵	۴۴۳	۴	۹۹۴	۹۹۸	۱۱۵۰	سلماس.....
۸۹	۲۳۳	۸۹	۱۶	۳۹۵	۴۱۱	۴۸۰	شاهین دژ.....
۴۰	۹۲	۴۶	۰	۱۷۸	۱۷۸	۱۹۹	شوط.....
۱۳۶	۲۵۱	۳۴۹	۰	۷۳۶	۷۳۶	۸۶۱	ماکو.....
۱۳۹۴	۲۸۷۰	۶۳۹۸	۲۹۶	۱۰۳۶۶	۱۰۶۶۲	۱۱۶۴۷	مهاباد.....
۱۴۴۳	۱۷۹۳	۵۰۹۱	۱۷۳	۸۱۵۴	۸۳۲۷	۹۶۳۳	میاندوآب.....
۱۲۴۱	۲۱۲۱	۴۰۹۲	۳۵۰	۷۱۰۴	۷۴۵۴	۸۰۸۲	نقده.....

مأخذ- سازمان انتقال خون استان آذربایجان غربی.

۱۸-۶- سهم توزیع نسبی میزان اهداء خون به تفکیک وضعیت اهداء در سال ۱۳۹۸



« مبنا: جدول ۱۳ - ۱۸ »