

مقدمه

آمارهای بودجه از سال ۱۲۸۹ هجری شمسی، با تنظیم بودجه‌ی دولت توسط وزارت دارایی شکل گرفت و تا سال ۱۳۴۲ برحسب درآمد و هزینه‌ی دستگاه‌ها ارائه می‌شد.

از سال ۱۳۴۲، تهیه بودجه‌ی برنامه‌ای به سازمان برنامه‌ی وقت محول شد. این سازمان علاوه بر تهیه و تدوین بودجه‌ی عمومی دولت (مصوب اول، مصوب دوم و قطعی)، بودجه‌ی شرکت‌های دولتی، بانک‌ها و مؤسسات غیرانتفاعی وابسته به دولت، که پس از پیروزی انقلاب اسلامی توسط بخش عمومی اداره می‌شوند را نیز، پیش‌بینی می‌کرد.

آمارهای مندرج در این فصل تا سال ۱۳۸۵ بطور سالانه از معاونت بودجه سازمان مدیریت و برنامه‌ریزی استان و از سال ۱۳۸۶ تا ۱۳۹۴ از معاونت برنامه‌ریزی استانداری و مجدد از سال ۱۳۹۴ تاکنون اخذ و ارائه شده‌است، که شامل انواع دریافتی‌ها و پرداختی‌های بودجه عمومی، عملکرد اعتباری (جاری و عمرانی) استان و درآمد عمومی می‌باشد.

تعاریف مفاهیم

بودجه کل دولت: برنامه مالی دولت است که برای یک سال مالی که منطبق برسال تقویمی است، تهیه می‌شود و شامل بودجه عمومی دولت، بودجه بانک‌ها و شرکت‌های دولتی و بودجه مؤسسات انتفاعی وابسته به دولت می‌باشد.

بودجه عمومی دولت: بودجه‌ای است که در آن، برای اجرای برنامه سالانه، منابع مالی لازم پیش‌بینی و اعتبارات هزینه‌ای (جاری) و تملک دارایی‌های سرمایه‌ای (عمرانی) دستگاه‌های اجرایی، تعیین می‌شود.

بودجه مصوب و قطعی: بودجه هر سال مالی، در سال قبل از آن توسط سازمان مدیریت و برنامه‌ریزی کشور برآورد و به هیأت وزیران پیشنهاد و طی لایحه بودجه، تقدیم مجلس شورای اسلامی می‌شود که پس از

بحث و بررسی، به عنوان قانون بودجه مورد تصویب قرار می‌گیرد و قبل از شروع سال جدید، برای اجرا به دولت ابلاغ می‌گردد (مصوب اول یا برآورد). با توجه به بروز تغییرات در شرایط اقتصادی، اجتماعی و سیاسی کشور و ایجاد برخی نوسانات در مقدار دریافتی‌ها و پرداختی‌ها، بودجه دستگاه‌ها و سازمان‌ها، با اعمال تغییراتی، به عنوان لایحه متمم قانون بودجه، توسط دولت به مجلس شورای اسلامی تقدیم می‌شود که قبل از پایان سال مورد نظر، تصویب می‌گردد (مصوب دوم). پس از پایان هر سال مالی، با توجه به قطعیت مقدار دریافتی‌ها و عملکرد پرداختی‌ها توسط خزانه، بودجه قطعی دولت مشخص می‌شود.

پرداختی‌های بودجه عمومی دولت: عبارت از کل هزینه‌های انجام شده توسط دولت اعم از هزینه‌ای (جاری) و تملک دارایی‌های سرمایه‌ای (عمرانی) از محل درآمدهای عمومی و اختصاصی در مدت یک سال مالی است.

دریافتی‌های بودجه عمومی دولت: تمامی وجوه تحت عنوان درآمد عمومی و درآمد اختصاصی، سایر منابع تأمین اعتبار و سایر وجوهی که به موجب قانون باید در حساب‌های خزانه‌داری کل متمرکز شود، دریافتی‌های بودجه عمومی دولت را تشکیل می‌دهد.

درآمد عمومی: عبارت است از درآمد وزارتخانه‌ها، مؤسسات دولتی و مالیات و سود سهام شرکت‌های دولتی و درآمد حاصل از انحصارات و مالکیت و سایر درآمدهایی که در قانون بودجه کل کشور تحت عنوان درآمد عمومی منظور می‌شود.

درآمد اختصاصی: عبارت از درآمدهایی است که به موجب قانون برای مصرف یا مصارف خاص در بودجه کل کشور، تحت عنوان درآمد اختصاصی منظور می‌شود.

اعتبار: عبارت از مبلغی است که برای مصرف یا مصارف معین به منظور نیل به اهداف مشخص و اجرای برنامه‌های دولت، به تصویب مجلس شورای اسلامی می‌رسد.

طرح‌های ملی: مجموعه طرح‌هایی است که جنبه استراتژیک دارد و از لحاظ سرمایه‌گذاری، بزرگ و از نظر تکنولوژی، پیچیده می‌باشد و اثرات مترتب بر اجرای آن نیز از حد یک منطقه بیش‌تر است.

طرح‌های استانی: مجموعه طرح‌هایی است که برنامه‌ریزی آن در محل و اجرای آن با استفاده از امکانات مشترک محلی و ملی، در استان امکان‌پذیر باشد.

گزیده اطلاعات

در سال ۱۳۹۸ درآمدهای استان از محل درآمدهای عمومی بالغ بر ۱۳۹۹۱ میلیارد ریال بوده که نسبت به سال گذشته حدود ۴۲ درصد افزایش داشته است.

از کل درآمدهای عمومی استان، ۱۱۹۰۱ میلیارد ریال (۸۵ درصد) از محل درآمدهای مالیاتی محقق شده است.

عملکرد اعتبارات هزینه‌ای دستگاه‌های اجرایی استان در سال ۱۳۹۸ به میزان ۵۳۳۰ میلیارد ریال بوده است. که نسبت به سال گذشته حدود ۲۶ درصد افزایش داشته است.

عملکرد اعتبارات تملک دارائی‌های سرمایه‌ای در سال ۱۳۹۸ به میزان ۷۰۵۵ میلیارد ریال بوده که نسبت به سال گذشته حدود ۲۲ درصد کاهش داشته است. در این بخش از اعتبارات (تملك دارائی‌های سرمایه‌ای)، امور اقتصادی با مبلغ ۳۳۸۵ میلیارد ریال (۴۸ درصد) بیشترین سهم را داشته است.

اعتبار تملک دارائی‌های سرمایه‌ای (عمرانی): منظور اعتبار، مجموعه عملیات و خدمات مشخصی است که براساس مطالعات توجیهی، فنی، اقتصادی و اجتماعی که توسط دستگاه اجرایی انجام می‌شود، طی مدت معین و با اعتبار معین برای تحقق بخشیدن به هدف‌های برنامه توسعه پنج ساله به صورت سرمایه‌گذاری ثابت یا مطالعه برای ایجاد دارایی سرمایه‌ای اجرا می‌گردد و منابع مورد نیاز اجرای آن از محل اعتبارات مربوط به تملک دارایی‌های سرمایه‌ای تامین می‌شود و به دو نوع انتفاعی و غیرانتفاعی تقسیم می‌گردد.

اعتبارات هزینه‌ای (جاری): منظور اعتباراتی است که در برنامه عمرانی پنج‌ساله، به صورت کلی و در بودجه عمومی دولت به تفکیک، برای تأمین هزینه‌های جاری دولت و همچنین هزینه نگهداری سطح فعالیت‌های اقتصادی و اجتماعی دولت پیش‌بینی می‌شود.

مالیات: عبارت است از پرداخت‌های اجباری و بلاعوض اشخاص حقیقی و حقوقی به دولت که مطابق قانون و در جهت اعمال حاکمیت و تأمین مصارف عمومی صورت می‌گیرد.

طرح: مجموعه‌ای از عملیات و خدمات مشخص و هم‌پسته‌ای است که با هزینه معین، در یک دوره زمانی معین، برای رسیدن به اهداف مشخص انجام می‌گیرد.

۱-۲۰- خلاصه بودجه استانی (میلیون ریال)

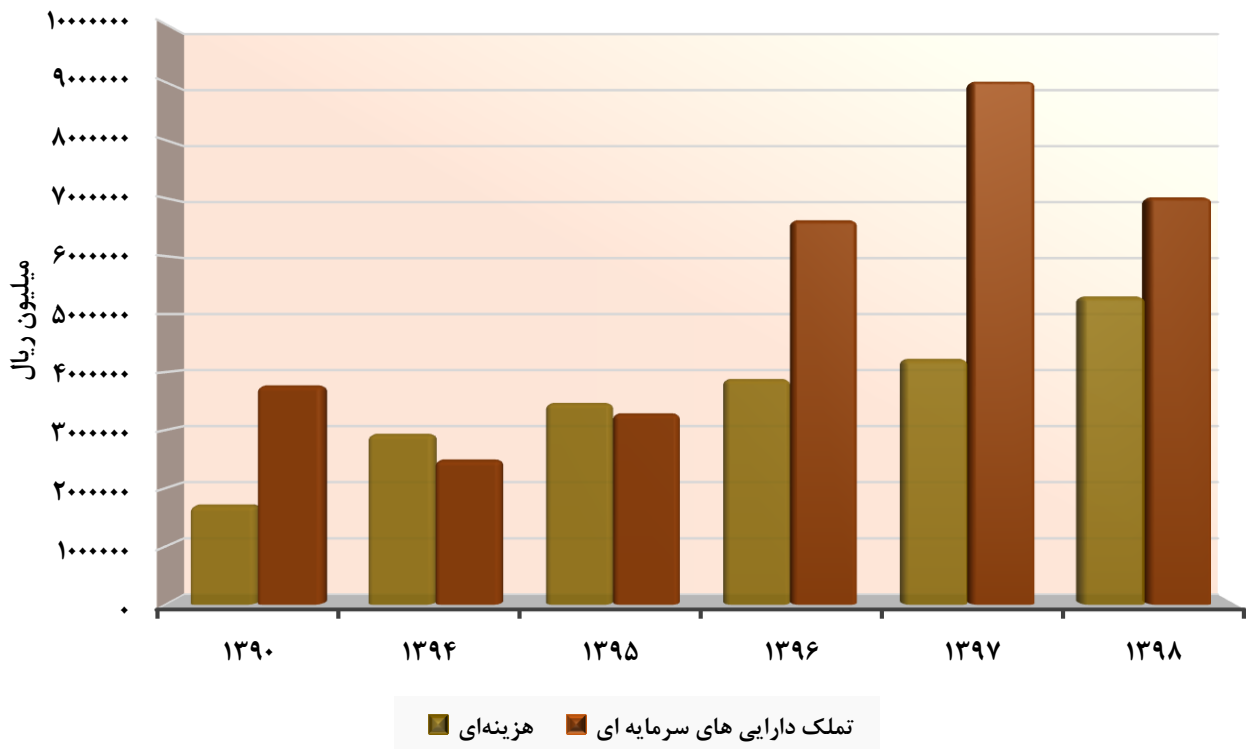
شرح	۱۳۸۰	۱۳۸۵	۱۳۹۰	۱۳۹۴
(برآورد)				
دریافتی‌ها				
از محل درآمدهای استانی
از محل درآمدهای ملی
پرداختی‌ها				
هزینه‌ای
تملك دارایی‌های سرمایه‌ای
(مصوب)				
دریافتی‌ها				
از محل درآمدهای استانی	۲۳۰۹۴۴۶	۷۷۷۸۸۳۳
از محل درآمدهای ملی	۱۵۴۹۶۷۲	۶۱۸۰۰۰
پرداختی‌ها				
هزینه‌ای	۱۷۱۰۵۳۴	۲۹۸۰۲۷۲
تملك دارایی‌های سرمایه‌ای	۵۰۵۹۹۴۱	۶۸۱۲۱۷۲
(عملکرد)				
دریافتی‌ها				
از محل درآمدهای استانی	۲۶۴۲۳۴۵	۷۱۰۷۱۷۱
از محل درآمدهای ملی	۱۱۲۳۰۶۶	۱۶۲۷۶۹۰
پرداختی‌ها				
هزینه‌ای	۱۷۱۰۵۳۴	۲۹۳۸۴۰۹
تملك دارایی‌های سرمایه‌ای	۳۷۸۲۱۴۳	۲۴۹۰۷۱۹

۲۰-۱- خلاصه بودجه استانی (دنباله) (میلیون ریال)

شرح	۱۳۹۵	۱۳۹۶	۱۳۹۷	۱۳۹۸
(برآورد)				
دریافتی‌ها				
از محل درآمدهای استانی	۰۰۰	۰۰۰	۰۰۰	۰۰۰
از محل درآمدهای ملی	۰۰۰	۰۰۰	۰۰۰	۰۰۰
پرداختی‌ها				
هزینه‌ای	۰۰۰	۰۰۰	۰۰۰	۰۰۰
تملك دارایی‌های سرمایه‌ای	۰۰۰	۰۰۰	۰۰۰	۰۰۰
(مصوب)				
دریافتی‌ها				
از محل درآمدهای استانی	۹۳۳۳۲۹۱	۱۰۰۳۸۰۰۷	۱۰۹۴۱۵۴۱	۱۴۱۵۶۱۰۲
از محل درآمدهای ملی	۶۶۹۱۷۸	۴۹۷۸۴۵	-	-
پرداختی‌ها				
هزینه‌ای	۳۵۳۰۶۹۲	۳۹۳۰۵۷۵	۴۲۶۲۲۱۰	۵۳۱۷۴۸۲
تملك دارایی‌های سرمایه‌ای	۱۰۷۵۵۷۱۱	۱۶۱۰۶۵۴۵	۱۶۰۷۶۴۸۰	۱۵۲۵۰۴۱۹
(عملکرد)				
دریافتی‌ها				
از محل درآمدهای استانی	۸۳۴۴۸۹۳	۹۱۶۶۴۹۲	۹۸۵۷۷۹۹	۱۳۷۳۶۶۵۱
از محل درآمدهای ملی	۴۲۹۷۹۴	۴۹۷۸۴۵	-	-
پرداختی‌ها				
هزینه‌ای	۳۴۷۵۵۴۷	۳۸۹۳۴۰۵	۴۲۴۳۰۲۵	۵۳۳۰۶۹۲
تملك دارایی‌های سرمایه‌ای	۳۲۹۵۴۷۶	۶۶۵۷۰۴۹	۹۰۶۷۱۸۵	۷۰۵۵۴۶۵

مأخذ- سازمان مدیریت و برنامه‌ریزی استان آذربایجان غربی.

۲۰-۱- مقایسه عملکرد پرداختی هزینه‌ای و تملک دارایی‌های سرمایه‌ای



« مبنای جدول ۲۰-۱ »

۲۰-۲- درآمدهای عمومی استان بر حسب قسمت، بخش و بند (میلیون ریال)

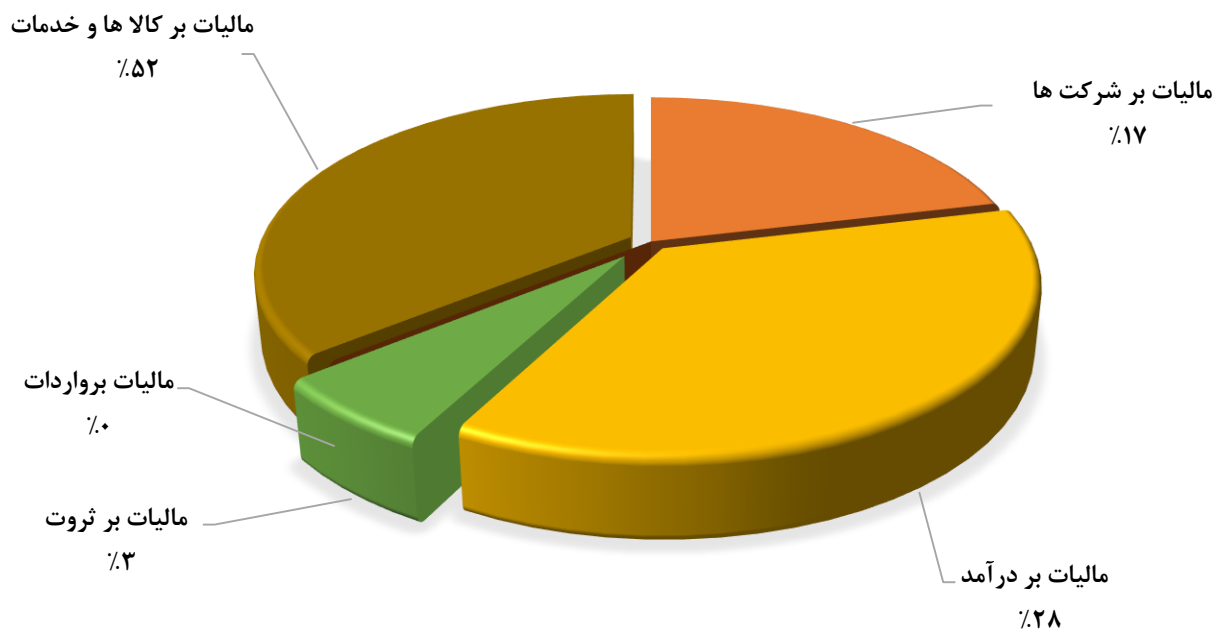
۱۳۹۴	۱۳۹۰	۱۳۸۵	۱۳۸۰	شرح
				(مصوب)
۷۷۷۱۱۳۳	۲۳۰۹۴۴۶	***	***	جمع
۷۷۷۱۱۳۳	۲۲۹۴۶۹۶	***	***	قسمت اول: درآمدها
۶۴۲۷۳۰۲	۱۸۴۶۰۵۱	***	***	بخش اول: درآمدهای مالیاتی
۱۲۳۰۳۸۳	۵۷۲۶۵۹	بند اول- مالیات بر شرکتها
۲۱۹۸۸۹۲	۸۶۵۱۸۷	بند دوم- مالیات بر درآمد
۳۸۰۳۶۴	۱۴۴۱۶۳	بند سوم- مالیات بر ثروت
.	بند چهارم- مالیات بر واردات
۲۶۱۷۶۶۳	۲۶۴۰۴۲	بند پنجم- مالیات بر کالاها و خدمات
.	بخش دوم: در آمد ناشی از کمک‌های اجتماعی
۱۶۵۰	۱۰۰۹۵	بخش سوم: درآمدهای حاصل از انحصارات و مالکیت دولت
۵۶۳۱۶۲	۲۳۹۷۰۸	بخش چهارم: درآمدهای حاصل از خدمات و فروش کالا
۶۴۶۵۷۰	۱۳۹۴۵۰	بخش پنجم: در آمد حاصل از جرایم و خسارات
۱۴۰۱۴۹	۵۹۳۹۲	بخش ششم: درآمدهای متفرقه
.	۱۴۷۵۰	قسمت دوم: منابع حاصل از واگذاری دارایی‌های سرمایه‌ای ..
.	قسمت سوم: منابع حاصل از واگذاری دارایی‌های مالی
				(عملکرد)
۷۱۰۷۱۷۱	۲۶۴۲۳۴۵	***	***	جمع
۷۱۰۷۱۷۱	۲۶۳۸۰۲۷	***	***	قسمت اول: درآمدها
۵۷۸۶۰۹۸	۲۱۴۵۵۸۲	***	***	بخش اول: درآمدهای مالیاتی
۱۲۴۹۸۷۱	۶۵۷۳۲۷	بند اول- مالیات بر شرکتها
۲۲۶۰۹۴۲	۹۴۰۶۴۲	بند دوم- مالیات بر درآمد
۳۶۳۰۸۵	۱۶۸۷۸۲	بند سوم- مالیات بر ثروت
.	بند چهارم- مالیات بر واردات
۱۹۱۲۲۰۰	۳۷۸۸۳۱	بند پنجم- مالیات بر کالاها و خدمات
.	بخش دوم: در آمد ناشی از کمک‌های اجتماعی
۱۲۳	۸۵۳۴	بخش سوم: درآمدهای حاصل از انحصارات و مالکیت دولت
۵۶۳۴۳۷	۳۰۸۶۸۲	بخش چهارم: درآمدهای حاصل از خدمات و فروش کالا
۶۴۳۱۴۹	۱۴۷۷۴۲	بخش پنجم: در آمد حاصل از جرایم و خسارات
۱۱۴۳۶۴	۲۷۴۸۷	بخش ششم: درآمدهای متفرقه
.	۴۳۱۸	قسمت دوم: منابع حاصل از واگذاری دارایی‌های سرمایه‌ای ..
.	قسمت سوم: منابع حاصل از واگذاری دارایی‌های مالی

۲۰-۲- درآمدهای عمومی استان بر حسب قسمت، بخش و بند (دنباله) (میلیون ریال)

۱۳۹۸	۱۳۹۷	۱۳۹۶	۱۳۹۵	شرح
				(مصوب)
۱۴۱۵۶۱۰۲	۱۰۹۴۱۵۴۱	۱۰۰۳۱۰۰۷	۹۳۳۳۲۹۱	جمع
۱۴۱۵۶۱۰۲	۱۰۹۴۱۵۴۱	۱۰۰۳۱۰۰۷	۹۳۳۲۹۲۱	قسمت اول: درآمدها
۱۱۸۰۸۱۴۸	۹۱۱۳۵۹۹	۸۳۸۲۷۵۲	۷۶۰۵۴۹۹	بخش اول: درآمدهای مالیاتی
۱۹۹۱۵۸۳	۲۰۵۴۱۷۳	۱۴۶۷۸۰۳	۱۳۴۶۹۴۰	بند اول- مالیات بر شرکتها
۳۳۵۸۰۸۵	۳۱۶۲۵۵۰	۳۲۵۱۵۵۵	۲۷۳۷۱۲۴	بند دوم- مالیات بر درآمد
۳۵۶۹۴۱	۴۶۲۴۰۸	۴۳۵۴۸۷	۴۲۱۳۵۵	بند سوم- مالیات بر ثروت
.	.	.	.	بند چهارم- مالیات بر واردات
۶۱۰۱۵۳۹	۳۴۳۴۴۶۸	۳۲۲۷۹۰۷	۳۱۰۰۰۸۰	بند پنجم- مالیات بر کالاها و خدمات
.	.	.	.	بخش دوم: در آمد ناشی از کمک‌های اجتماعی
۱۴۰۷	۱۴۴۰	۸۲۷	۲۹۵۰	بخش سوم: درآمدهای حاصل از انحصارات و مالکیت دولت
۶۹۶۲۸۴	۷۶۶۹۸۵	۶۴۲۹۰۳	۶۱۷۱۰۷	بخش چهارم: درآمدهای حاصل از خدمات و فروش کالا
۱۰۹۰۱۲۹	۷۷۶۷۶۲	۷۲۶۸۸۲	۸۱۹۲۴۵	بخش پنجم: در آمد حاصل از جرایم و خسارات
۵۶۰۱۳۴	۲۸۲۷۵۵	۲۸۴۶۴۳	۲۸۸۱۲۰	بخش ششم: درآمدهای متفرقه
.	.	.	۳۷۰	قسمت دوم: منابع حاصل از واگذاری دارایی‌های سرمایه‌ای
.	.	.	.	قسمت سوم: منابع حاصل از واگذاری دارایی‌های مالی
				(عملکرد)
۱۳۹۹۱۰۵۰	۹۸۵۷۸۰۰	۹۱۶۶۴۹۲	۸۳۴۴۸۹۳	جمع
۱۳۹۷۶۶۴۸	۹۸۵۷۸۰۰	۹۱۶۶۴۹۲	۸۳۴۴۸۹۳	قسمت اول: درآمدها
۱۱۹۰۱۱۵۲	۸۶۳۱۱۴۹	۸۰۵۲۱۶۰	۷۱۲۱۸۷۹	بخش اول: درآمدهای مالیاتی
۲۵۲۷۴۳۷	۱۴۰۲۰۸۵	۱۷۳۴۷۰۴	۱۴۰۳۵۸۴	بند اول- مالیات بر شرکتها
۴۳۴۴۷۲۳	۳۰۰۰۵۹۱	۲۵۶۷۹۶۵	۲۸۷۶۹۰۰	بند دوم- مالیات بر درآمد
۷۵۷۳۶۱	۵۰۱۱۸۹	۳۷۵۵۳۰	۳۹۷۳۳۶	بند سوم- مالیات بر ثروت
.	.	.	.	بند چهارم- مالیات بر واردات
۴۲۷۱۶۳۱	۳۷۲۷۲۸۴	۳۳۷۳۹۶۱	۲۴۴۴۰۵۹	بند پنجم- مالیات بر کالاها و خدمات
.	.	.	.	بخش دوم: در آمد ناشی از کمک‌های اجتماعی
۱۰۲۳	۱۴۷۲	۱۱۰۴	۷۷۳	بخش سوم: درآمدهای حاصل از انحصارات و مالکیت دولت
۱۰۰۲۶۸۲	۷۵۷۳۱۵	۶۸۴۶۸۶	۶۱۷۸۶۴	بخش چهارم: درآمدهای حاصل از خدمات و فروش کالا
۷۹۲۷۳۳	۳۴۰۹۰۲	۳۳۳۹۶۲	۴۸۹۷۲۹	بخش پنجم: در آمد حاصل از جرایم و خسارات
۲۷۹۰۵۸	۱۲۶۹۶۳	۹۴۵۸۰	۱۱۴۶۴۸	بخش ششم: درآمدهای متفرقه
۱۴۴۰۲	.	.	.	قسمت دوم: منابع حاصل از واگذاری دارایی‌های سرمایه‌ای
.	.	.	.	قسمت سوم: منابع حاصل از واگذاری دارایی‌های مالی

مأخذ - سازمان امور اقتصادی و دارایی استان آذربایجان غربی.

۲-۲- سهم توزیع عملکرد درآمدهای مالیاتی به تفکیک بند های تفکیک سال ۱۳۹۸



« مینا: جدول ۲-۲۰ »

۲۰-۳- عملکرد اعتبارات هزینه‌ای دستگاه‌های اجرایی استان از محل درآمدهای عمومی (میلیون ریال)

۱۳۹۴	۱۳۹۰	۱۳۸۵	۱۳۸۰	شرح
۲۹۳۸۴۰۹	۱۷۱۰۵۳۴	***	***	جمع
۳۱۷۸۹	آب و فاضلاب روستایی
...	آموزش و پرورش
۲۵۶۹۷	۱۱۱۷۱	استاندارد و تحقیقات صنعتی
۴۳۷۵۸۶	۲۳۲۰۴۱	استانداری
۳۲۳۶۷۰	۱۴۰۴۱۵	سازمان زندان‌ها و اقدامات تامینی و تربیتی
۵۹۶۳۱	۲۷۹۱۳	امور اقتصادی و دارایی
.	۹۷۶۶۱	امور مالیاتی
۴۴۳۹۵	۱۵۶۶۷	انتقال خون
۲۷۱۰۰	۸۶۲۱	اوقاف و امور خیریه
۱۰۳۹۶۱	۱۱۸۸۵	صنعت، معدن و تجارت
...	بنیاد شهید و امور ایثارگران
۱۸۷۰۰۸	۱۱۵۷۷۲	بهبودی
۴۱۵۴۳	۱۳۸۲۸	پزشکی قانونی
۲۹۸۱۲	۱۵۷۴۶	تبلیغات اسلامی
۷۲۳۳۳	۲۷۳۷۷	ورزش و جوانان
۷۴۹۲۱	۸۲۵۷۸	تعاون، کار و رفاه اجتماعی
۸۱۰۳۳	۳۸۵۲۶	ثبت احوال
۱۹۳۷۷۸	۵۸۶۹۰	ثبت اسناد و املاک
۵۶۰۳۹۵	۳۲۷۰۱۶	جهاد کشاورزی
۴۶۸۱	۲۱۵۱	حوزه هنری تبلیغات اسلامی
۱۱۵۵۰۸	۶۴۹۴۱	دامپزشکی
...	دانشگاه
۱۴۱۹۱۲	۱۲۴۹۲۱	راه و شهرسازی
۱۵۲۵۶	۷۶۸۹	سازمان بازرسی
...	سازمان چای
...	شیلات
۵۰۷۸۰	۲۶۰۰۰	فرهنگ و ارشاد اسلامی
.	۱۱۲۴۷۲	گمرک
۶۷۶۲۴	۲۹۱۹۳	حفاظت محیط زیست
...	مدیریت و برنامه‌ریزی
۱۱۹۰۳۰	۵۸۵۴۴	منابع طبیعی
۵۳۵۴۱	۲۳۷۱۸	میراث فرهنگی و گردشگری
۲۱۶۹۱	۱۱۴۴۷	نوسازی، توسعه و تجهیز مدارس
۲۲۲۷۹	۱۱۲۶۰	اداره کل امور عشایر
۳۱۴۵۵	۱۳۲۹۱	هواشناسی

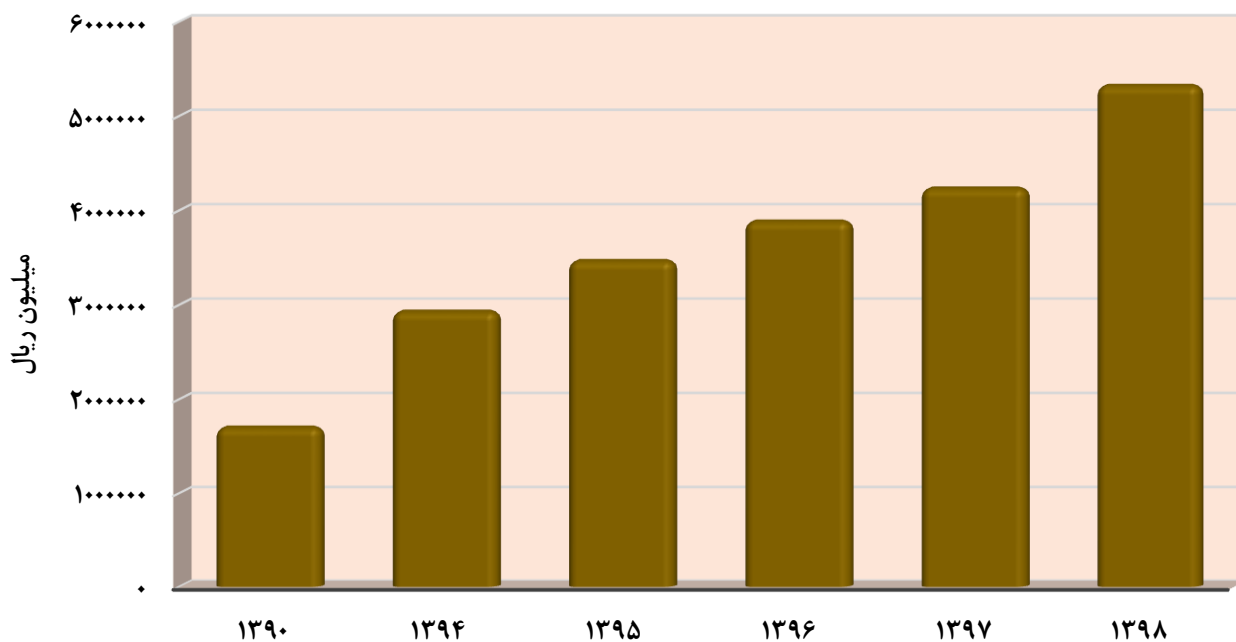


۲۰-۳- عملکرد اعتبارات هزینه‌ای دستگاه‌های اجرایی استان از محل درآمدهای عمومی (دنباله) (میلیون ریال)

۱۳۹۸	۱۳۹۷	۱۳۹۶	۱۳۹۵	شرح
۵۳۳۰۶۹۲	۴۲۴۳۰۲۵	۳۸۹۳۴۰۵	۳۴۷۵۵۶۷	جمع
۴۸۶۷۳	۴۴۴۴۵	۲۹۷۴۷	۳۲۷۸۶	آب و فاضلاب روستایی
...	آموزش و پرورش
۵۷۹۲۶	۴۴۰۱۴	۴۴۳۵۲	۳۶۲۳۶	استاندارد و تحقیقات صنعتی
۸۳۳۴۴۷	۶۹۷۱۲۹	۶۱۴۵۳۷	۵۸۴۴۶۵	استانداری
۶۴۷۷۳۳	۵۲۹۵۶۵	۴۷۶۰۷۳	۳۹۲۴۸۴	سازمان زندان‌ها و اقدامات تامینی و تربیتی
۱۰۶۵۶۷	۹۱۳۰۴	۸۱۳۷۳	۷۴۰۶۹	امور اقتصادی و دارایی
...	امور مالیاتی
۱۲۲۳۰۱	۹۲۹۹۰	۸۲۷۳۰	۶۷۸۹۹	انتقال خون
۶۹۴۰۴	۵۳۵۰۶	۵۶۶۲۷	۴۱۹۰۲	اوقاف و امور خیریه
۲۳۹۷۵۰	۲۰۰۹۲۱	۱۸۲۳۵۴	۱۴۸۷۷۹	صنعت، معدن و تجارت
...	بنیاد شهید و امور ایثارگران
۳۶۷۳۳۵	۲۸۶۴۴۶	۲۵۳۴۶۵	۲۲۵۰۳۰	بهبودی
۸۴۷۰۰	۷۱۰۴۸	۶۲۶۷۴	۵۲۰۶۹	پزشکی قانونی
۶۴۳۶۵	۵۱۰۰۵	۵۲۶۴۸	۴۲۳۱۲	تبلیغات اسلامی
۱۵۸۴۶۷	۱۱۲۲۰۷	۱۱۲۲۹۸	۹۴۴۱۳	ورزش و جوانان
۱۶۱۲۹۷	۱۲۸۰۴۶	۱۱۴۶۸۶	۱۰۳۵۵۵	تعاون، کار و رفاه اجتماعی
...	ثبت احوال
...	ثبت اسناد و املاک
۱۰۷۷۲۲۲	۸۴۷۱۲۰	۷۹۹۵۶۹	۶۸۷۴۲۱	جهاد کشاورزی
۱۰۱۷۵	۸۳۹۶	۷۷۹۳	۵۹۳۳	حوزه هنری تبلیغات اسلامی
۲۵۳۲۸۳	۱۹۱۹۷۳	۱۷۲۶۰۳	۱۶۵۲۸۰	دامپزشکی
...	دانشگاه
۱۶۲۱۸۶	۱۳۴۹۷۸	۱۳۳۰۴۷	۱۸۱۱۱۰	راه و شهرسازی
۴۳۶۱۵	۳۳۵۰۲	۳۰۰۲۰	۲۳۳۹۵	سازمان بازرسی
...	سازمان چای
...	شیلات
۱۰۲۶۳۲	۸۱۹۲۶	۷۵۴۵۶	۶۹۶۹۲	فرهنگ و ارشاد اسلامی
...	گمرک
۱۷۱۸۹۷	۱۳۲۳۰۲	۱۲۰۳۷۵	۱۱۲۵۳۹	حفاظت محیط زیست
...	مدیریت و برنامه‌ریزی
۲۵۶۹۱۴	۱۸۷۶۳۵	۱۸۳۹۹۲	۱۵۴۲۵۱	منابع طبیعی
۱۱۷۴۷۶	۹۱۶۷۹	۸۴۹۴۲	۷۶۷۴۱	میراث فرهنگی و گردشگری
۴۹۵۲۵	۳۷۵۲۷	۳۸۴۱۷	۳۰۲۵۴	نوسازی، توسعه و تجهیز مدارس
۵۵۶۸۴	۴۰۲۶۱	۳۵۸۳۳	۳۰۹۷۳	اداره کل امور عشایر
۶۸۱۱۸	۵۳۱۰۰	۴۷۷۹۴	۴۱۹۵۹	هواشناسی

مأخذ- سازمان مدیریت و برنامه‌ریزی استان آذربایجان غربی.

۲۰-۳- عملکرد اعتبارات هزینه‌ای دستگاه‌های اجرایی استان از محل درآمد عمومی
به تفکیک سال



« مبنا: جدول ۲۰-۳ »

۲۰-۴- عملکرد اعتبارات تملک دارایی‌های سرمایه‌ای دستگاه‌های اجرایی استان از محل درآمد عمومی

(میلیون ریال)

شرح	۱۳۸۰	۱۳۸۵	۱۳۹۰	۱۳۹۴	۱۳۹۵	۱۳۹۶	۱۳۹۷	۱۳۹۸
جمع ^(۱)	۳۷۱۲۱۴۳	۲۴۹۰۷۱۹	۳۲۹۵۴۷۶	۶۶۵۷۰۴۹	۹۰۶۷۱۸۵	۷۰۵۵۴۶۵
اداره کل دیوان محاسبات.....	۱۷۰۰	۱۵۰۰	۹۰۰	۵۰۰	۲۵۰۰	۲۰۰۰
سازمان مدیریت و برنامه‌ریزی.....	۰	۹۶۶۵	۸۵۰۰	۶۳۸۵	۹۹۸۴	۱۷۰۲۶
استانداری.....	۹۴۱۵۴	۶۰۷۴۳	۴۷۹۹۰	۸۱۱۹۷	۱۶۹۵۷۹	۷۴۹۸۸۵
اداره کل زندان‌ها و اقدامات تأمینی و تربیتی.....	۱۴۷۶۱	۱۸۰۹۲	۵۷۵۰	۲۴۹۸۳	۴۷۹۱۳	۳۱۷۵۰
اداره کل ثبت احوال.....	۵۵۱۳	۲۹۴۹	۷۷۷۴	۱۱۵۰۰	۱۱۹۱۸	۴۵۹۰
فرماندهی انتظامی.....	۳۸۲۳۲	۰	۰	۰	۰	۷۲۸۶۰
اداره کل بازرسی.....	۶۶۷	۲۰۰	۱۶۰۰	۱۵۰۰	۸۰۰۰	۹۷۸۲
اداره کل ثبت اسناد و املاک.....	۲۲۷۲	۲۷۴۷	۹۹۸۲	۱۳۸۰۰	۱۵۳۵۰	۱۴۲۵۵
اداره کل اوقاف و امور خیریه.....	۰	۱۵۰۵۷	۸۱۰۱	۲۴۵۴۸	۳۸۷۵۳	۲۳۷۶۲
اداره کل امور اقتصادی و دارایی.....	۱۷۲۷	۲۳۰۰	۲۹۳۳	۲۹۳۹	۱۰۹۹۰	۲۶۵۷
اداره کل امور مالیاتی.....	۳۸۰۵	۰	۴۴۴۷	۰	۱۰۰۰	۲۵۰۰
حوزه نظارت گمرکات استان.....	۶۲۱۷	۹۹۸۰	۲۹۰۰	۸۱۳۸	۱۱۰۵۰	۰
اداره کل تعاون، کار و رفاه اجتماعی.....	۴۶۹۳	۲۴۶۰	۳۹۷۳	۶۷۰۰	۷۵۹۶	۴۹۷۴
اداره کل میراث فرهنگی، صنایع دستی و گردشگری.....	۱۴۶۳۴	۳۲۹۹۷	۳۰۹۰۳	۱۱۱۸۱۶	۱۲۰۷۷۱	۹۰۷۹۶
اداره کل فرهنگ و ارشاد اسلامی.....	۴۲۸۳	۶۰۳۰	۳۲۸۷۲	۷۰۲۳	۱۷۴۰۲۸	۱۴۶۵۸
دانشگاه صنعتی ارومیه.....	۷۰۹	۰	۰	۰	۰	۰
دانشگاه ارومیه.....	۱۲۲۵۶	۳۶۰	۰	۰	۱۹۹۰	۷۴۷۱
دانشگاه ارومیه- پژوهشکده تحقیقات آرتیمیا و جانوران آبی.....	۲۶۲۴	۰	۰	۰	۰	۰
دانشگاه علوم پزشکی و خدمات بهداشتی-درمانی.....	۱۱۵۱۴۱	۳۳۸۰۰	۱۰۵۷۸۶	۱۵۹۴۰۱	۳۲۳۲۷۹	۲۱۰۷۲۹
دانشگاه علوم پزشکی و خدمات بهداشتی-درمانی خوی.....	۲۰۲۸۸
اداره کل آموزش و پرورش.....	۲۸۵۹۶	۳۳۰۰۳	۱۰۰۶۱۶	۶۴۱۵۶	۱۴۴۵۹۶	۷۷۹۱۷
اداره کل نوسازی و توسعه تجهیز مدارس ..	۲۳۶۶۷۸	۸۷۹۷۰	۱۴۵۹۲۴	۵۵۸۴۱۶	۴۰۴۳۲۶	۵۱۶۷۸۸
اداره کل آموزش فنی و حرفه‌ای.....	۱۵۲۲۷	۵۶۵۵	۱۲۸۷۹	۱۶۵۱۸	۲۶۶۲۰	۲۸۲۶
اداره کل ورزش و جوانان.....	۶۹۰۲۸	۵۵۵۹۴	۷۳۵۱۸	۱۵۵۳۶۸	۲۹۳۲۴۳	۶۷۵۶۶
اداره کل انتقال خون.....	۵۱۵۵	۳۳۰۰	۶۱۰۰	۱۲۳۰۰	۱۳۲۰۰	۷۰۶۰
جمعیت هلال احمر.....	۷۷۰۹	۴۷۵۰	۴۰۵۰	۸۰۰۰	۲۲۹۳	۳۵۵۰
اداره کل بهزیستی.....	۱۷۴۷۲	۶۱۴۳	۶۹۵۶	۱۷۹۲۸	۳۳۹۱۶	۴۴۳۶۲
اداره کل بنیاد شهید و امور ایثارگران.....	۱۴۰۶۸	۱۲۴۸۰	۱۸۷۱۵	۳۸۵۰۰	۴۱۲۶۱	۱۵۷۹۰
اداره کل جهاد کشاورزی.....	۱۵۹۵۳۴	۶۴۷۲۴	۸۶۴۴۷	۱۸۴۶۲۷	۱۱۳۲۳۴۱	۱۹۶۷۱۹

۲۰-۴- عملکرد اعتبارات تملک دارایی‌های سرمایه‌ای دستگاه‌های اجرایی استان از محل درآمد عمومی (دنباله)
(میلیون ریال)

۱۳۹۸	۱۳۹۷	۱۳۹۶	۱۳۹۵	۱۳۹۴	۱۳۹۰	۱۳۸۵	۱۳۸۰	شرح
۵۷۸۸	۹۹۰۰	۷۷۳۰	۲۱۵۰	۴۶۰۹	۳۹۳۵	۰۰۰	۰۰۰	نهاد کتابخانه های عمومی
۴۴۹۲۵	۲۵۸۳۸	۲۹۱۷۰	۱۰۲۰۰	۱۰۴۳۴	۳۰۰۰	۰۰۰	۰۰۰	شورای عالی حوزه های علمیه
.	۱۰۰۰۰	۴۰۰۴	.	.	۱۶۳۰	۰۰۰	۰۰۰	جهاد دانشگاهی
.	۵۳۹۰۲	۰۰۰	۰۰۰	وزارت مسکن و شهرسازی
۲۵۹۹۲۳	۶۵۵۲۳۸	۴۵۴۲۸۳	۴۲۸۵۳۹	۲۶۶۴۲۲	۶۹۵۵۹۲	۰۰۰	۰۰۰	اداره کل مسکن، راه و شهرسازی
۶۷۶۲۹	۱۴۶۸۶۴	۱۰۳۱۱۸	۴۳۷۵۱	۸۷۳۷۳	۲۴۹۸۴۵	۰۰۰	۰۰۰	بنیاد مسکن انقلاب اسلامی استان
۲۱۲۸۰	۲۳۲۶۶	۱۰۱۲۲	۸۰۸۷	۱۲۸۲۲	۱۱۵۴۹	۰۰۰	۰۰۰	اداره کل دامپزشکی
.	۴۷۵۰	۰۰۰	۰۰۰	کمیته امداد امام خمینی(ره)
۸۵۴۳۲	۶۶۹۵۸	۳۲۸۵۶	۲۱۱۷۷	۲۰۱۲۹	۴۴۰۶۶	۰۰۰	۰۰۰	اداره کل منابع طبیعی
.	۵۵۰	۰۰۰	۰۰۰	اداره کل حمل و نقل و پایانه‌ها
۱۵۲۶۷	۱۰۷۶۴	۹۳۵۰	۵۵۰۷	۴۲۳۱	۱۱۳۳۷	۰۰۰	۰۰۰	اداره کل حفاظت محیط زیست
۲۶۳۷۷	۴۵۶۱۰	۷۰۷۰	۱۴۰۰	۱۰۹۲	۳۲۷۷	۰۰۰	۰۰۰	اداره کل صنعت، معدن و تجارت
۴۰۰	۲۰۰۰	۵۹۰	۳۰۰	۶۵۴	۲۲۳۳	۰۰۰	۰۰۰	اداره کل استاندارد
.	.	.	۲۰۰۰	.	۵۰	۰۰۰	۰۰۰	اداره کل فرودگاه‌های استان
۹۷۳۰	۱۱۶۳۴	۳۸۸۰۹	۱۵۷۲۱	۱۹۷۵	۶۷۰۰	۰۰۰	۰۰۰	اداره کل هواشناسی
۶۵۶۸	۱۰۶۷۰	۶۳۰۰	۱۸۸۵	۳۳۷۸	۱۶۵۹۱	۰۰۰	۰۰۰	اداره کل تبلیغات اسلامی
.	۱۵۰	.	.	.	۱۰۴۴	۰۰۰	۰۰۰	اداره کل پست
۱۰۰۴۷	۲۱۴۴۱	۲۳۴۶۰	۳۱۴۷۱	۶۹۳۹	۸۳۳۷	۰۰۰	۰۰۰	اداره کل امور عشایر
.	۶۰۰	.	۵۰۰	.	۶۰۰	۰۰۰	۰۰۰	اداره کل تعزیرات حکومتی
۶۹۹۱	۳۵۹۳	۲۶۴۳	۹۰۰	۱۰۴۷	۸۰۰	۰۰۰	۰۰۰	اداره کل پزشکی قانونی
۱۰۵۲۴	۲۶۷۵۸	۰۰۰	۰۰۰	سازمان بسیج سازندگی منطقه مقاومت آذربایجان غربی
۵۴۴۳	۳۱۵۰	۴۰۰۰	۳۵۰	۴۰۰	۵۸۸	۰۰۰	۰۰۰	حوزه هنری سازمان تبلیغات اسلامی
۱۹۲۴۰۷۱	۱۶۷۴۳۶۲	۱۹۰۲۴۸۵	۵۰۴۰۱۸	۵۶۴۴۳۹	۷۰۰۴۰۳	۰۰۰	۰۰۰	شرکت سهامی آب منطقه‌ای
.	۰۰۰	۰۰۰	شرکت سهامی برق منطقه‌ای
.	.	۱۸۴۹	۱۰۸۸	.	۳۰۰۰	۰۰۰	۰۰۰	شرکت گاز استان
۷۴۴۰۸	۱۵۵۸۸۸	۵۸۹۰۳	۱۶۹۰۰	۹۴۸۵	۴۰۸۵۲	۰۰۰	۰۰۰	شرکت توزیع نیروی برق آذربایجان غربی
۶۱۰۹۱۹	۷۶۳۲۷۲	۹۲۷۳۷۹	۱۱۵۹۷۹۹	۶۲۵۵۶۸	۲۹۹۷۰۲	۰۰۰	۰۰۰	شرکت آب و فاضلاب شهری استان
۵۰۴۰۸	۱۲۱۶۳۶	۱۶۴۴۴۱	۲۵۰۶۵	۵۰۴۲۷	۸۵۲۲۸	۰۰۰	۰۰۰	شرکت شهرک‌های صنعتی

۴-۲۰- عملکرد اعتبارات تملک دارایی‌های سرمایه‌ای دستگاه‌های اجرایی استان از محل درآمد عمومی (دنباله)
(میلیون ریال)

شرح	۱۳۸۰	۱۳۸۵	۱۳۹۰	۱۳۹۴	۱۳۹۵	۱۳۹۶	۱۳۹۷	۱۳۹۸
صدا و سیما جمهوری اسلامی - مرکز آذربایجان غربی	۰	۰	۱۹۶۶۸	۵۹۲۵	۹۴۰۰	۳۱۶۶۲	۴۷۰۶۵	۴۰۴۹۷
صدا و سیما جمهوری اسلامی - مرکز مهاباد	۰	۰	۲۰۳۰	۱۸۳۰	۰	۰	۰	۰
کانون پرورش فکری کودکان و نوجوانان	۰	۰	۳۵۹۶	۲۸۵۰	۱۳۸۰	۴۵۵۰	۹۵۳۶	۵۳۲۰
شرکت سهامی توسعه و نگهداری اماکن ورزشی کشور	۰	۰	۳۵۴۶۱	۲۲۵۰۰	۹۷۵۰	۲۹۵۰۰	۹۰۷۰۰	۲۱۵۳۰
شرکت آب و فاضلاب روستایی استان	۰	۰	۲۲۵۷۵۵	۱۴۲۷۱۸	۶۸۰۰۲	۱۶۵۹۷۵	۲۸۷۳۸۵	۱۲۵۱۱۰
مرکز خدمات حوزه های علمیه کشور	۰	۰	۰	۱۱۴۰	۱۰۰۰	۱۳۴۲۰	۱۰۲۹۱	۱۳۵۶۵
اداره کل اطلاعات استان	۰	۰	۸۷۵۰	۰	۰	۰	۳۰۰۰۰	۱۰۰۰۰
دادگستری آذربایجان غربی	۰	۰	۲۳۳	۰	۰	۰	۰	۰
ستاد مشترک سپاه شهدای استان	۰	۰	۰	۸۹۷۹	۵۳۳۰	۳۹۷۰	۳۶۰۱۷	۵۷۴۳۴
سازمان زمین شناسی و اکتشافات معدنی کشور	۰	۰	۰	۱۵۰۰	۳۰۰	۲۲۳۱	۱۵۲۵	۱۰۰۰
سازمان مجری ساختمان‌ها و تاسیسات دولتی و عمومی، شرکت مادر تخصصی	۰	۰	۰	۲۴۹۱۴	۹۴۹۹	۴۶۲۳۲	۱۹۵۰۰	۱۶۵۳۰
بنیاد حفظ آثار و نشر ارزش‌های دفاع مقدس	۰	۰	×	×	×	۶۵۰	۶۳۵۰	۱۵۰۰
پارک علم و فناوری استان آذربایجان غربی	۰	۰	×	×	×	×	۵۵۴۶۸	۴۸۰۸۵
شورای سیاستگذاری حوزه های علمیه خواهران	۰	۰	×	×	×	×	۲۴۶۲۲	۱۴۴۱۳
شرکت مادر تخصصی ساخت و توسعه زیربناهای حمل و نقل کشور	۰	۰	×	×	×	×	۲۴۷۷۱	۳۱۴۳۷۲
اداره کل راهداری و حمل و نقل جاده‌ای استان آذربایجان غربی	۰	۰	×	×	×	×	۷۰۰۶۳۰	۳۹۰۶۴۹
شهرداری ارومیه	۰	۰	۱۰۸۶۲۶	۳۴۷۰۰	۵۹۵۵۰	۱۴۳۷۷۷	۱۹۶۳۰۰	۱۵۳۱۴۸
شهرداری اشنویه	۰	۰	۴۲۷۱	۲۰۰۰	۳۴۴۰	۱۲۹۳۹	۱۱۶۵۳	۹۱۴۳
شهرداری بازرگان	۰	۰	۲۸۲۳	۱۸۰۰	۶۴۰	۳۹۹۰	۴۷۵۰	۶۴۶۹
شهرداری بوکان	۰	۰	۱۱۲۲۴	۴۰۰۰	۸۹۰۰	۳۲۵۴۲	۱۱۰۲۴۵	۱۳۷۶۲
شهرداری پیرانشهر	۰	۰	۴۲۶۵	۲۳۰۰	۱۷۰۰	۸۸۰۰	۱۸۴۵۴	۴۸۵۹
شهرداری تکاب	۰	۰	۲۰۶۱۷	۴۸۰۰	۶۰۱۰	۱۵۹۰۰	۲۰۰۲۶	۸۴۹۴
شهرداری خوی	۰	۰	۱۱۹۶۰	۲۸۰۰	۱۳۰۳۶	۱۴۸۸۰	۱۹۴۰۰	۴۰۴۱۰
شهرداری محمود آباد	۰	۰	۱۸۷۳	۱۴۰۰	۲۵۶۵	۳۹۳۰	۸۲۳۴	۲۲۵۰
شهرداری سردشت	۰	۰	۲۴۷۶	۳۰۰۰	۶۹۵۰	۲۴۷۶۵	۲۴۳۲۰	۷۷۳۵
شهرداری سلماس	۰	۰	۵۴۴۶	۱۳۹۰۰	۳۴۱۰	۵۶۹۶۴	۱۳۴۵۰۰	۹۳۸۱
شهرداری شاهین‌دژ	۰	۰	۱۱۵۷۴	۹۵۰۰	۱۴۱۰	۲۶۸۶۰	۳۹۹۴۸	۸۲۵۴
شهرداری ماکو	۰	۰	۴۰۸۰۰	۱۸۰۰	۲۸۳۰	۶۵۰۰	۳۶۳۲۴	۱۵۰۴۵۰
شهرداری مهاباد	۰	۰	۸۶۱۱	۲۸۰۰	۳۰۷۰	۱۲۰۰۷	۲۲۸۰۰	۱۳۷۷۷
شهرداری میاندوآب	۰	۰	۱۱۰۹۲	۳۰۰۰	۷۳۰۰	۲۲۵۳۰	۴۷۵۶۰	۱۲۰۶۱
شهرداری نقده	۰	۰	۱۰۱۷۵	۲۳۰۰	۲۵۹۰	۱۵۱۰۰	۲۷۶۴۸	۵۱۲۸
شهرداری سیه چشمه	۰	۰	۶۰۳۹	۳۲۰۰	۱۰۵۰	۳۳۹۱۰	۱۳۲۰۰	۸۵۲۵
شهرداری نوشین	۰	۰	۷۲۴۰	۱۴۰۰	۵۵۰	۶۰۰۰	۶۹۰۰	۳۰۹۰
شهرداری قوشچی	۰	۰	۳۴۶۴	۱۶۰۰	۳۲۵	۵۲۰۰	۱۱۵۰۰	۲۲۵۰
شهرداری کشاورز	۰	۰	۲۰۱۲	۱۴۰۰	۳۶۰	۴۶۲۳	۱۰۱۰۰	۲۲۳۰
شهرداری تازه شهر	۰	۰	۲۱۶۴	۲۱۰۰	۳۸۵	۴۴۸۹	۴۷۵۰	۲۲۵۰
شهرداری فیروزق	۰	۰	۱۹۴۸	۱۴۰۰	۴۰۳۰	۸۵۰۰	۴۲۵۰	۲۷۲۰
شهرداری قره ضیاءالدین	۰	۰	۴۶۰۰	۱۶۰۰	۷۷۳۰	۷۸۰۰	۷۱۴۸	۴۳۵۷
شهرداری شوط	۰	۰	۴۹۸۷	۱۴۰۰	۱۰۵۰	۶۷۱۰	۸۹۲۱	۹۸۷۸
شهرداری پلدشت	۰	۰	۳۲۳۶	۱۹۰۰	۶۸۱۰	۱۰۱۵۰	۹۹۵۲	۸۱
شهرداری محمدیار	۰	۰	۶۶۳۰	۲۰۰۰	۵۵۰	۱۳۷۱۴	۶۹۰۰	۲۲۶۰
شهرداری چهار برج	۰	۰	۱۸۲۴	۱۴۰۰	۳۲۸۰	۵۰۷۰	۶۲۵۰	۴۷۹۰

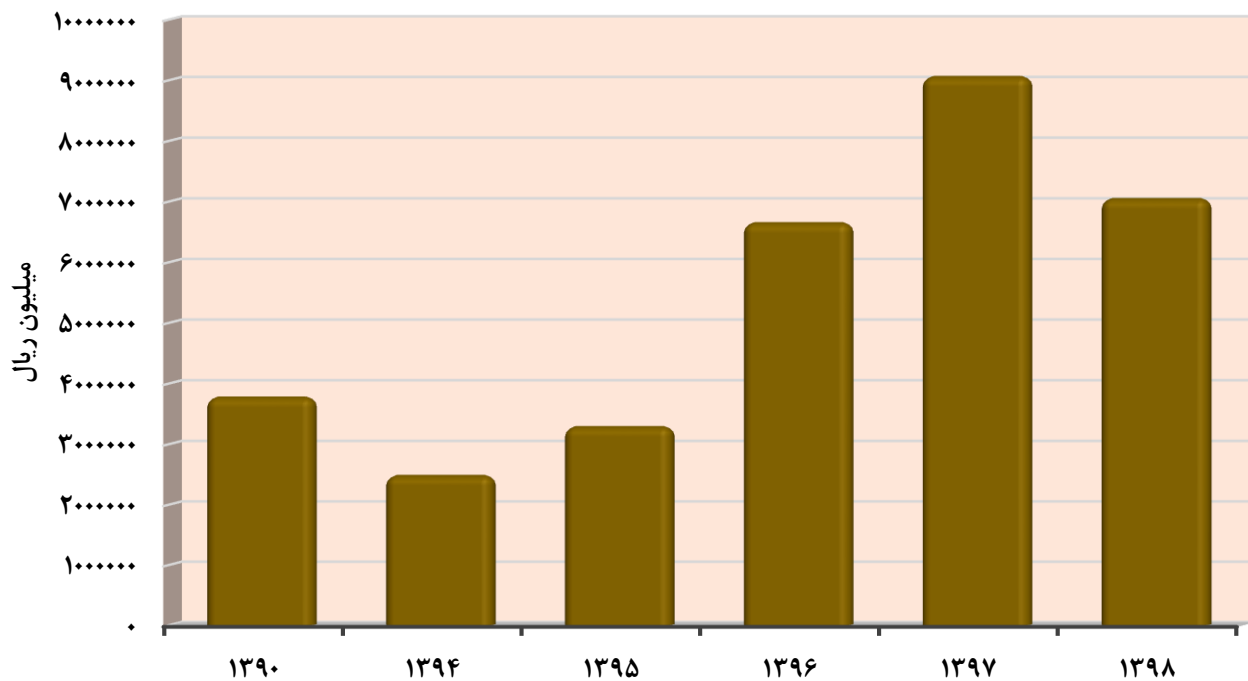
۲۰-۴- عملکرد اعتبارات تملک دارایی‌های سرمایه‌ای دستگاه‌های اجرایی استان از محل درآمد عمومی (دنباله)

(میلیون ریال)

شرح	۱۳۸۰	۱۳۸۵	۱۳۹۰	۱۳۹۴	۱۳۹۵	۱۳۹۶	۱۳۹۷	۱۳۹۸
شهرداری ایواوغلی.....	۱۲۵۸	۱۴۰۰	۳۹۰۰	۲۵۲۰	۴۳۵۰	۲۸۳۰
شهرداری میرآباد.....	۲۶۵۳	۱۸۰۰	۳۳۰	۸۲۸۲	۵۵۰۰	۲۶۳۰
شهرداری نالوس.....	۲۲۹۷	۱۴۰۰	۳۳۰	۷۰۹۰	۶۰۰۰	۳۲۴۹
شهرداری سیلوانا.....	۴۰۸۱	۸۴۰	۲۷۵	۴۴۴۰	۷۴۵۰	۳۲۳۰
شهرداری آواجیق.....	۲۶۶۰	۱۴۰۰	۱۷۳۰	۱۷۶۱۰	۶۷۵۰	۴۷۷۰
شهرداری ربط.....	۲۹۵۵	۳۹۰۰	۲۳۳۰	۱۲۶۵۶	۶۳۰۰	۲۸۱۵
شهرداری گردکشانه.....	۱۴۱۸	۱۴۰۰	۲۷۵	۳۰۸۴	۴۹۰۰	.
شهرداری سیمینه.....	۱۶۸۲	۱۲۰۰	۳۹۰۰	۶۶۶۷	۶۳۶۶	۲۲۳۰
شهرداری باروق.....	۲۳۱۳	۱۴۰۰	۳۱۳۰	۷۵۵۰	۵۷۵۰	۲۲۵۰
شهرداری سرو.....	۳۰۲۸	۱۸۰۰	۲۶۵۰	۴۱۲۰	۵۲۵۰	۲۲۳۰
شهرداری دیزج دیز.....	۲۷۵۳	۱۴۰۰	۴۰۰۰	۲۵۳۷	۶۴۰۰	۳۸۵۰
شهرداری قطور.....	۱۵۴۸	۱۴۰۰	۳۷۷۰	۲۴۸۶۰	۱۲۲۵۰	۵۶۴۳
شهرداری نازک علیا.....	۱۶۹۸	۱۴۰۰	۵۵۰	۷۱۵۰	۴۰۴۶	۶۲۱۰
شهرداری زرآباد.....	۱۴۶۱	۱۴۰۰	۲۷۵	۵۱۵۰	۳۹۵۰	۱۹۷۰
شهرداری مرگنلر.....	۶۰۰	۱۱۰۰	۳۱۵۰	۴۲۷۶	۴۶۵۰	۲۶۳۰
شهرداری حاجیلار.....	×	×	×	×	۱۷۰۰	۲۰۶۰
شهرداری خلیفان.....	۱۱۰۰	۱۷۰۰	۲۷۵	۶۴۰۰	۵۰۴۹	۲۲۳۰
شهرداری گوگ تپه.....	×	×	×	۱۱۰۰	۵۳۰۰	۲۵۳۰
شهرداری لاجان.....	×	×	×	×	×	۳۰۳۰
شهرداری یولاگلدی.....	×	×	×	×	×	۲۶۳۰

۱) اختلاف در سرجمع به علت گرد کردن اعداد می‌باشد.
 مأخذ- سازمان مدیریت و برنامه‌ریزی استان آذربایجان غربی.

۲۰-۴- عملکرد اعتبارات تملک دارایی‌های سرمایه‌ای دستگاه‌های اجرایی استان از محل درآمد عمومی به تفکیک سال



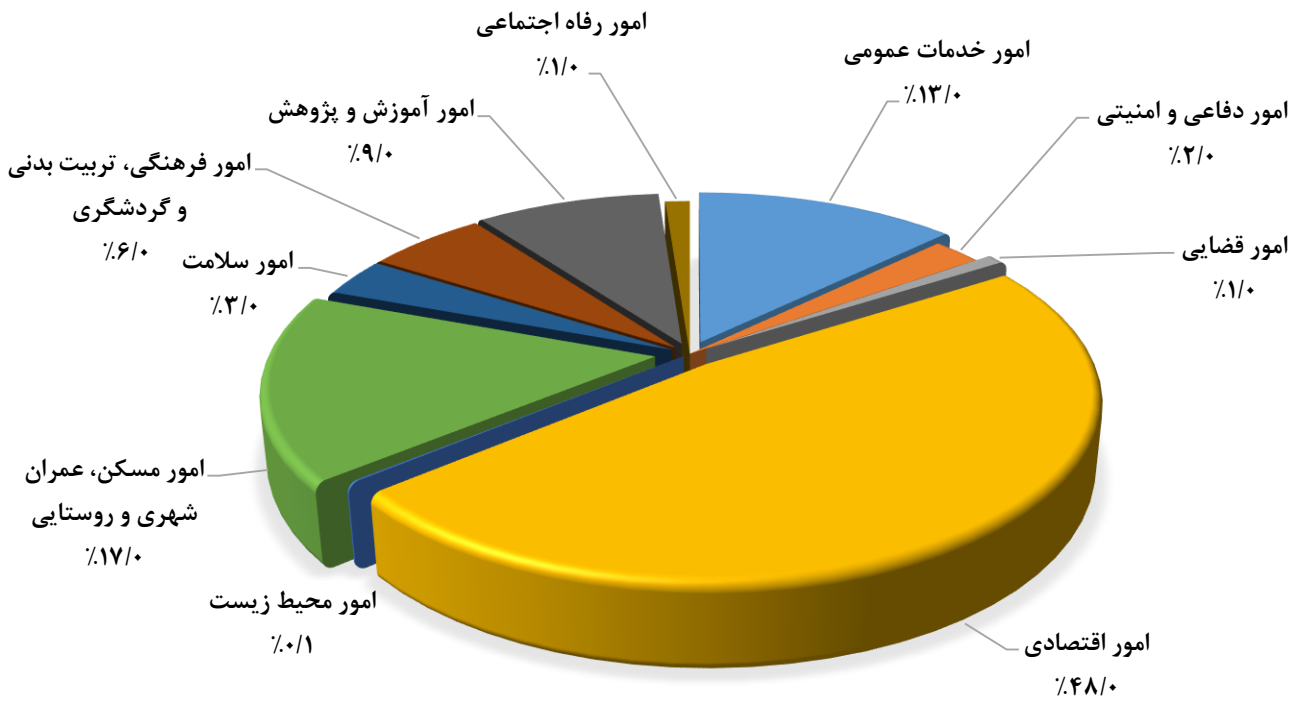
«مبنا: جدول ۲۰-۴»

۵- ۲۰- اعتبارات تملک دارایی‌های سرمایه‌ای (عمرانی) برحسب امور (میلیون ریال)

۱۳۹۸	۱۳۹۷	۱۳۹۶	۱۳۹۵	شرح
				(مصوب)
۱۵۲۵۰۴۱۹	۱۶۰۷۶۴۱۰	۱۶۱۰۶۵۴۵	۱۰۷۵۵۷۱۱	جمع
۱۱۰۲۶۵۳	۲۳۱۷۷۸	۱۱۴۰۹۶	۸۰۶۱۱	امور خدمات عمومی
۲۶۳۲۹۸	۸۴۳۳۸	۹۸۳۱۷	۸۱۱۴۴	امور دفاعی و امنیتی
۹۵۱۵۶	۱۱۳۴۴۲	۱۱۶۹۸۲	۶۲۸۳۱	امور قضایی
۶۶۴۹۸۰۱	۸۰۸۶۷۶۰	۸۹۶۶۱۷۴	۵۶۱۱۶۴۶	امور اقتصادی
۱۳۴۰۰	۱۶۹۱۹۳	۲۲۸۵۹۴	۳۴۴۲۱۵	امور محیط زیست
۲۹۸۱۲۹۴	۳۱۶۰۴۴۹	۲۸۹۵۲۵۴	۲۶۳۲۰۱۰	امور مسکن، عمران شهری و روستایی
۵۶۲۷۴۰	۵۰۸۲۴۶	۵۰۷۳۰۴	۳۲۹۸۹۶	امور سلامت
۱۶۱۵۴۹۹	۱۷۷۵۷۷۱	۱۵۸۶۵۴۶	۹۱۶۲۴۲	امور فرهنگی، تربیت بدنی و گردشگری
۱۷۷۳۳۸۶	۱۷۷۱۶۸۸	۱۴۵۷۲۱۸	۶۱۶۸۹۹	امور آموزش و پژوهش
۱۹۳۱۹۲	۱۷۴۸۱۵	۱۳۶۰۶۰	۸۰۲۱۷	امور رفاه اجتماعی
				(عملکرد)
۷۰۵۵۴۶۵	۹۰۶۷۱۸۵	۶۶۵۷۰۴۹	۳۲۹۵۴۷۶	جمع
۹۰۴۱۸۰	۲۰۹۸۲۹	۷۶۰۸۳	۴۶۰۸۶	امور خدمات عمومی
۱۶۷۷۱۴	۶۲۳۳۸	۴۹۱۷۷	۴۹۳۰۲	امور دفاعی و امنیتی
۵۸۷۸۲	۱۰۱۴۱۳	۹۱۲۰۸	۴۰۷۱۷	امور قضایی
۳۳۸۵۶۴۹	۴۶۸۷۶۵۰	۳۴۱۸۴۴۰	۱۱۰۴۷۶۶	امور اقتصادی
۶۶۱۰	۱۳۵۶۶۷	۱۲۸۳۵۰	۲۳۵۵۰۷	امور محیط زیست
۱۱۶۳۷۷۸	۱۸۸۰۸۰۱	۱۵۱۰۷۸۶	۱۲۱۷۵۶۵	امور مسکن، عمران شهری و روستایی
۲۳۸۰۷۷	۳۳۶۴۷۹	۱۷۱۷۰۱	۱۱۱۸۸۶	امور سلامت
۴۱۱۹۳۵	۹۴۷۶۰۷	۵۳۱۹۳۲	۱۹۹۷۴۸	امور فرهنگی، تربیت بدنی و گردشگری
۶۳۵۱۹۷	۶۰۲۳۰۹	۶۰۷۳۵۷	۲۵۴۴۶۰	امور آموزش و پژوهش
۸۳۵۴۳	۱۰۳۰۹۲	۷۲۰۱۵	۳۵۴۳۹	امور رفاه اجتماعی

مأخذ- سازمان مدیریت و برنامه‌ریزی استان آذربایجان غربی.

۵- ۲۰- سهم توزیع عملکرد اعتبارات تملک دارایی‌های سرمایه‌ای برحسب امور ۱۳۹۸



«مبنا: جدول ۵-۲۰»

۲۰-۶- عملکرد اعتبارات تملک دارایی‌های سرمایه‌ای (عمرانی) استانی بر حسب امور و فصل (میلیون ریال)

شرح	۱۳۹۵	۱۳۹۶	۱۳۹۷	۱۳۹۸
جمع کل	۳۲۹۵۴۷۶	۶۶۵۷۰۴۹	۹۰۶۷۱۸۵	۷۰۵۵۴۶۵
امور خدمات عمومی	۴۶۰۸۶	۷۶۰۸۳	۲۰۹۸۲۹	۹۰۴۱۸۰
فصل اداره امور عمومی	۴۳۱۵۳	۶۹۰۹۴	۱۸۲۵۱۱	۸۹۶۴۴۷
فصل خدمات مالی و مالیاتی	۲۹۳۳	۲۹۳۹	۱۷۶۶۵	.
فصل تحقیق و توسعه در امور خدمات عمومی	۴۰۵۰	۹۶۵۳	۷۷۳۳
امور دفاعی و امنیتی	۴۹۳۰۲	۴۹۱۷۷	۶۲۳۳۸	۱۶۷۷۱۴
فصل دفاع	۴۹۳۰۲	۴۹۱۷۷	۶۲۳۳۸	۱۶۷۷۱۴
امور قضایی	۴۰۷۱۷	۹۱۲۰۸	۱۰۱۴۱۳	۵۸۷۸۲
فصل اداره امور قضایی	۴۰۷۱۷	۹۱۲۰۸	۱۰۱۴۱۳	۵۶۷۸۲
فصل تحقیق و توسعه در امور قضایی	۲۰۰۰
امور اقتصادی	۱۱۰۴۷۶۶	۳۴۱۸۴۴۰	۴۶۸۷۶۵۰	۳۳۸۵۶۴۹
فصل انرژی	۱۶۹۰۰	۵۸۹۰۳	۱۲۳۱۵۸	۲۲۳۳۸
فصل حمل و نقل	۳۷۳۴۴۹	۸۴۶۷۱۸	۱۳۵۹۳۰۲	۸۵۹۶۵۶
فصل صنعت و معدن	۲۷۰۶۵	۲۱۹۸۰۲	۱۸۴۷۴۱	۸۹۵۷۱
فصل بازرگانی	۵۱۰۱	۸۸۲۸	۵۴۷۳۹	۱۷۰۲۶
فصل کشاورزی و منابع طبیعی	۱۱۳۸۲۴	۲۱۲۲۳۸	۱۱۶۳۲۵۰	۲۴۷۹۸۳
فصل منابع آب	۵۶۸۴۲۷	۲۰۷۱۹۵۱	۱۸۰۲۴۶۰	۲۱۴۹۰۷۵
فصل تحقیق و توسعه در امور اقتصادی
امور محیط زیست	۲۳۵۵۰۷	۱۲۸۳۵۰	۱۳۵۶۶۷	۶۶۱۰
فصل مدیریت پسماند	۲۳۰۰۰۰	۱۱۹۰۰۰	۱۲۴۹۰۳	.
فصل کاهش آلودگی	۱۰۰	.	.
فصل حفاظت از گونه‌های زیستی	۵۵۰۷	۹۲۵۰	۱۰۷۶۴	۶۶۱۰
فصل تحقیق و توسعه در امور محیط زیست

۲۰-۶- عملکرد اعتبارات تملک دارایی‌های سرمایه‌ای به تفکیک امور و فصل (دنباله) (میلیون ریال)

شرح	۱۳۹۵	۱۳۹۶	۱۳۹۷	۱۳۹۸
امور مسکن، عمران شهری و روستایی.....	۱۲۱۷۵۶۶	۱۵۱۰۷۸۶	۱۸۸۰۸۰۱	۱۱۶۳۷۷۸
فصل توسعه و خدمات شهری، روستایی و عشایری.....	۲۷۳۰۵۴	۶۶۹۱۷۱	۱۰۴۴۸۱۴	۶۳۰۶۴۹
فصل آب و فاضلاب.....	۹۴۴۵۱۱	۸۴۱۶۱۵	۸۳۵۹۸۷	۵۳۲۱۲۹
فصل تحقیق و توسعه در امور مسکن، عمران شهری و روستایی.....	۰	۰	۰	۱۰۰۰
امور سلامت.....	۱۱۱۸۸۶	۱۷۱۷۰۱	۳۳۶۴۷۹	۲۳۸۰۷۷
فصل بهداشت.....	۹۹۸۸۶	۱۴۰۹۰۶	۶۳۱۴۶	۱۴۳۹۵۸
فصل درمان.....	۱۲۰۰۰	۳۰۷۹۵	۲۷۳۳۳۳	۹۴۱۱۹
امور فرهنگ، تربیت بدنی و گردشگری.....	۱۹۹۷۴۸	۵۳۱۹۳۲	۹۴۷۶۰۷	۴۱۱۹۳۵
فصل دین و مذهب.....	۱۹۱۳۶	۹۳۳۹۵	۹۸۰۷۶	۹۷۰۶۱
فصل ورزش و تفریحات.....	۸۹۶۰۸	۲۲۹۶۵۰	۳۸۵۷۹۴	۱۰۲۲۷۹
فصل فرهنگ و هنر.....	۴۸۷۵۱	۲۹۷۵۸	۲۴۷۹۴۲	۷۸۷۴۹
فصل میراث فرهنگی.....	۱۸۹۷۹	۵۳۵۰۸	۵۷۲۷۱	۲۳۵۶۷
فصل رسانه.....	۹۴۰۰	۳۱۶۶۲	۴۷۰۶۵	۴۰۴۹۷
فصل گردشگری.....	۱۲۱۹۷	۸۹۱۵۹	۱۰۱۴۶۲	۶۹۱۴۲
فصل صنایع دستی.....	۱۶۷۷	۴۸۰۰	۹۹۹۷	۶۴۰
فصل تحقیق و توسعه در امور فرهنگ، تربیت بدنی و گردشگری...	۰	۰	۰	۰
امور آموزش و پژوهش.....	۲۵۴۴۵۹	۶۰۷۳۵۷	۶۰۲۳۰۹	۶۳۵۱۹۷
فصل آموزش و پرورش عمومی.....	۱۹۱۳۶۴	۵۴۰۴۴۰۴۲	۴۸۸۶۰۸	۶۲۱۰۰۵
فصل آموزش و پرورش فنی و حرفه ای و مهارت آموزی.....	۶۳۰۹۶	۶۳۳۱۵	۱۱۳۷۰۱	۱۴۱۹۲
امور رفاه اجتماعی.....	۳۵۴۳۹	۷۲۰۱۵	۱۰۳۰۹۲	۸۳۵۴۳
فصل امداد و نجات.....	۴۰۵۰	۹۰۰۰	۲۰۳۱۹	۲۶۳۸۸
فصل حمایتی.....	۳۰۱۴۰	۵۱۰۶۷	۶۷۲۳۳	۵۲۷۹۶
فصل توانبخشی.....	۱۲۴۹	۱۱۹۴۸	۱۵۵۴۰	۴۳۵۹
فصل تحقیق و توسعه در امور رفاه اجتماعی.....	۱۲۱۷۵۶۶	۱۵۱۰۷۸۶	۰	۰

مأخذ- سازمان مدیریت و برنامه ریزی استان آذربایجان غربی.