

## فصل ۴

# نیروی انسانی





### مقدمه

آمار و اطلاعات مربوط به نیروی انسانی، برای نخستین بار در سال ۱۳۱۸ توسط اداره کل آمار و ثبت احوال، در برخی از شهرهای مهم استان گردآوری شد. در سال ۱۳۳۵، ضمن اجرای اولین سرشماری عمومی نفوس که توسط اداره کل آمار عمومی اجرا شد، اطلاعاتی چند در این زمینه به دست آمد. سپس با اجرای چند طرح آماری در زمینه‌های کشاورزی، صنعت و جمعیت، در زمره آمار جمع‌آوری شده، اطلاعات مربوط به نیروی انسانی نیز متناسب با موضوع طرح، مورد توجه قرار گرفت. در سال‌های ۱۳۳۷ و ۱۳۴۱، سازمان برنامه با همکاری اداره کل مطالعات نیروی انسانی و آمار وزارت کار و امور اجتماعی، آمارگیری‌هایی را در زمینه نیروی انسانی انجام داد و نتایج آن را منتشر کرد. در سال‌های بعد، مرکز آمار ایران ضمن اجرای سرشماری‌های عمومی نفوس و مسکن سال‌های ۱۳۴۵، ۱۳۵۵، ۱۳۶۵، ۱۳۷۵، ۱۳۸۵ و آمارگیری جاری جمعیت ۱۳۷۰، آمار و اطلاعات مربوط به نیروی انسانی را جمع‌آوری نموده و علاوه بر آن از سال ۱۳۷۶، طرح نمونه‌گیری ویژگی‌های اشتغال و بیکاری خانوار را نیز به اجرا درآورده است و تا سال ۱۳۸۳ هر سال این طرح اجرا گردیده است. از سال ۱۳۸۴ طرح آمارگیری از نیروی کار جایگزین طرح مذکور گردیده است و نتایج آن به صورت فصلی و سالانه منتشر می‌گردد.

آمار و اطلاعات مندرج در این فصل شامل اطلاعات توزیع نسبی جمعیت فعال و غیرفعال اقتصادی، شاخص‌های عمده نیروی کار بر اساس نتایج طرح آمارگیری از نیروی کار مرکز آمار ایران، اطلاعات کارکنان دولت که از سوی معاونت توسعه، مدیریت و سرمایه انسانی سازمان مدیریت و برنامه‌ریزی استان گزارش شده و اطلاعات مربوط به تعداد فرصت‌های شغلی، متقاضیان کار و افراد به‌کارگمارده شده توسط اداره کل تعاون، کار و رفاه اجتماعی به صورت ثبتي ارائه شده است.

در مورد آمار ارائه شده توضیح نکته زیر ضروری است:

در طرح آمارگیری از ویژگی‌های اشتغال و بیکاری خانوار و همچنین طرح آمارگیری از نیروی کار، جامعه آماری نمونه فقط شامل خانوارهای معمولی ساکن می‌باشد و خانوارهای دسته‌جمعی و معمولی غیرساکن را در برنمی‌گیرد.

از سال ۱۳۹۸ نتایج طرح آمارگیری از نیروی کار بر اساس جمعیت ۱۵ ساله و بیشتر منتشر می‌شود.

### تعاریف و مفاهیم

**کار:** آن دسته از فعالیت‌های اقتصادی (فکری یا بدنی) که به منظور کسب درآمد (نقدی و یا غیر نقدی) صورت پذیرد و هدف آن تولید کالا یا ارائه خدمت باشد.

**جمعیت فعال اقتصادی:** تمامی اعضای ۱۰ ساله و بیش‌تر خانوارها که در هفت روز قبل از مراجعه مأمور آمارگیری شاغل و یا بیکار بوده‌اند، جمعیت "فعال اقتصادی" به شمار می‌آیند. محصلان، خانه‌داران و دارندگان درآمد بدون کار، چنانچه شاغل و یا بیکار نیز بوده‌اند، "فعال اقتصادی" محسوب می‌شوند.

در طرح آمارگیری از نیروی کار در سال ۱۳۸۴، ۱۳۸۵ و ۱۳۹۰ تمام افراد ۱۰ ساله و بیش‌تر (حداقل سن تعیین شده)، که در هفته تقویمی قبل از هفته آمارگیری (هفته مرجع) طبق تعریف کار، در تولید کالا و خدمات مشارکت داشته (شاغل) و یا از قابلیت مشارکت برخوردار بوده‌اند (بیکار)، جمعیت فعال اقتصادی محسوب می‌شوند.

**جمعیت غیرفعال اقتصادی:** تمامی اعضای ۱۰ ساله و بیش‌تر خانوارها که در هفت روز قبل از مراجعه مأمور آمارگیری شاغل و یا بیکار نبوده‌اند و در یکی از گروه‌های محصل، خانه‌دار، دارای درآمد بدون کار و سایر طبقه‌بندی شده‌اند به عنوان جمعیت "غیرفعال اقتصادی" به شمار می‌آیند.

در طرح آمارگیری از نیروی کار در سال‌های ۱۳۸۴، ۱۳۸۵ و ۱۳۹۰ تمام افراد ۱۰ ساله و بیش‌تر که در طول هفته مرجع طبق تعریف، در هیچ یک از دو گروه شاغلان و بیکاران قرار نمی‌گیرند، جمعیت غیرفعال اقتصادی محسوب می‌شوند.

**شاغل:** تمام افراد ۱۰ ساله و بیش‌تر که در طول هفته مرجع، طبق تعریف کار، حداقل یک ساعت کار کرده و یا بنا به دلایلی به‌طور موقت کار را ترک کرده باشند، شاغل محسوب می‌شوند. شاغلان به‌طور عمده شامل دو گروه مزد و حقوق‌بگیران و خوداشتغالان می‌شوند. ترک موقت کار در هفته مرجع با داشتن پیوند رسمی شغلی، برای مزد و حقوق‌بگیران و تداوم کسب و کار برای خوداشتغالان، به‌عنوان اشتغال محسوب می‌شود. افراد زیر نیز به لحاظ اهمیتی که در فعالیت اقتصادی کشور دارند، شاغل محسوب می‌شوند:

- افرادی هستند که بدون دریافت مزد برای یکی از اعضای خانوار خود که با وی نسبت خویشاوندی دارند کار می‌کنند (کارکنان فامیلی بدون مزد).

- کارآموزانی که در دوره کارآموزی فعالیتی در ارتباط با فعالیت موسسه محل کارآموزی انجام می‌دهند، یعنی مستقیماً در تولید کالا یا خدمات سهیم هستند و فعالیت آن‌ها "کار" محسوب می‌شود.

- محصلانی که در هفته مرجع مطابق تعریف، کار کرده‌اند.

- تمام افرادی که در نیروهای مسلح به صورت کادر دائم یا موقت خدمت می‌کنند (نیروهای مسلح پرسنل کادر و سربازان، درجه‌داران، افسران و وظیفه نیروهای نظامی و انتظامی).

برای دقت در کاربرد این تعریف، در سرشماری‌های عمومی نفوس و مسکن سال‌های ۱۳۴۵ و ۱۳۵۵ افرادی که در هفته ۸ ساعت و بیش‌تر کار کرده‌اند شاغل منظور شده‌اند ولی در سرشماری‌های عمومی نفوس و مسکن ۱۳۶۵، ۱۳۷۵، آمارگیری جاری جمعیت ۱۳۷۰ و آمارگیری از ویژگی‌های اشتغال و بیکاری خانوار سال‌های ۱۳۷۶ لغایت ۱۳۸۳، کسانی که در هفت روز گذشته (قبل از مراجعه مأمور آمارگیری) حداقل ۲ روز کار کرده‌اند، شاغل به حساب آمده‌اند. همچنین در سرشماری‌های عمومی نفوس و مسکن ۱۳۶۵ و ۱۳۷۵، آمارگیری جاری

جمعیت ۱۳۷۰ و آمارگیری از ویژگی‌های اشتغال و بیکاری خانوار سال‌های ۱۳۷۶ لغایت ۱۳۸۳ کسانی که دارای شغلی هستند ولی در هفت روز گذشته به اقتضای فصل و ماهیت فصلی کار خود، کار نکرده‌اند (بیکاران فصلی)، مشروط بر آنکه در جستجوی کار دیگری هم نبوده باشند شاغل محسوب شده‌اند، به استثنای سرشماری‌های ۱۳۴۵ و ۱۳۵۵ که در شمار بیکاران منظور شده‌اند. ضمناً قابل ذکر است که سؤالات مربوط به شاغلان در سرشماری‌های ۱۳۳۵، ۱۳۴۵، ۱۳۵۵، ۱۳۷۵، آمارگیری جاری جمعیت ۱۳۷۰ و آمارگیری از ویژگی‌های اشتغال و بیکاری خانوار سال‌های ۱۳۷۶ لغایت ۱۳۸۳، از افراد ۱۰ ساله و بیش‌تر و در سرشماری ۱۳۶۵، از افراد ۶ ساله و بیش‌تر پرسش شده است. در تمامی آمارگیری‌های مذکور، افرادی که در هنگام سرشماری به انجام خدمت وظیفه عمومی مشغول بوده‌اند در شمار شاغلان به حساب آمده‌اند. همچنین شایان ذکر است تعریف شاغل در سرشماری عمومی نفوس و مسکن سال ۱۳۸۵، ۱۳۹۰ و ۱۳۹۵ منطبق بر تعریف ارائه شده در این فصل می‌باشد.

**بیکار:** افرادی که ۷ روز پیش از مراجعه مأمور سرشماری حداقل یک ساعت کار نکرده‌اند و دارای شغلی نیز نبوده‌اند در صورت داشتن دو شرط ذیل بیکار محسوب می‌شوند.

۱- در ۳۰ روز گذشته برای جستجوی کار، اقدامات مشخصی را نظیر ثبت نام یا پیگیری در موسساتی کارمایی، پرس و جو از دوستان، تماس با کارفرمایان، مطالعه آگهی‌های استخدامی و ... انجام داده باشند.

۲- آماده به کار باشند، یعنی طی یک دوره ۱۵ روزه شامل ۷ روز گذشته و ۷ روز آینده آمادگی شروع کار را داشته باشند، همچنین افراد ذیل بیکار محسوب شده‌اند.

در انتظار شروع کار جدید هستند، یعنی برای آنان کاری مهیا شده و قرار است در آینده به آن کار مشغول شوند و نیز آماده به کار (طبق تعریف) هستند.

در انتظار بازگشت به شغل قبلی و نیز آماده به کار (طبق تعریف) هستند. منظور از «در انتظار بازگشت به شغل قبلی» این است که فرد قبلاً دارای کار بوده و به دلایلی کار خود را از دست می‌دهد و پیوند رسمی شغلی ندارد ولی در انتظار بازگشت به شغل خود بسر می‌برد.

**اشتغال ناقص زمانی:** افراد دارای اشتغال ناقص زمانی شامل تمام شاغلانی است که در هفته مرجع، حاضر در سر کار یا غایب موقت از محل کار بوده، به دلایل اقتصادی نظیر رکودکاری، پیدا نکردن کار با ساعت کار بیشتر، قرار داشتن در فصل غیرکاری و ... کمتر از ۴۴ ساعت کار کرده، خواهان و آماده برای انجام کار اضافی در هفته مرجع بوده‌اند.

**بیکار قبلاً شاغل:** کسانی که شاغل به حساب نمی‌آیند ولی قبلاً شاغل بوده و در هفت روز قبل از مراجعه مأمور آمارگیری مطابق تعریف، بیکار بوده‌اند بیکار قبلاً شاغل محسوب می‌شوند.

**بیکار قبلاً غیرشاغل:** کسانی که شاغل یا بیکار قبلاً شاغل محسوب نمی‌شوند و در هفت روز قبل از مراجعه مأمور آمارگیری مطابق تعریف، بیکار بوده‌اند در این گروه قرار می‌گیرند.

**محصل:** کسانی که شاغل یا بیکار محسوب نمی‌شوند و در هفت روز قبل از مراجعه مأمور آمارگیری در حال تحصیل بوده‌اند، محصل به حساب می‌آیند.

**خانه‌دار:** در سرشماری‌های ۱۳۳۵، ۱۳۴۵ و ۱۳۵۵، تمامی زنانی که در هفت روز گذشته قبل از مراجعه مأمور آمارگیری شاغل یا بیکار نبوده و به خانه‌داری (در منزل خود) مشغول بوده‌اند، خانه‌دار منظور شده‌اند. در سرشماری عمومی نفوس و مسکن ۱۳۶۵ و ۱۳۷۵، طرح آمارگیری از ویژگی‌های اشتغال و بیکاری خانوار سال‌های ۱۳۷۶ لغایت ۱۳۸۳ و همچنین طرح آمارگیری از نیروی کار سال ۱۳۸۴، ۱۳۸۵ و ۱۳۹۰ تمامی زنان و مردانی که در هفت روز گذشته، شاغل، بیکار و محصل نبوده و به خانه‌داری مشغول بوده‌اند، خانه‌دار منظور شده‌اند. در آمارگیری جاری جمعیت ۱۳۷۰، تمامی زنان و مردانی که در هفت روز گذشته، شاغل، بیکار، محصل و بازنشسته نبوده و به خانه‌داری مشغول بوده‌اند، خانه‌دار منظور شده‌اند.

**دارای درآمد بدون کار:** کسانی که شاغل، بیکار، محصل و خانه‌دار محسوب نمی‌شوند و درآمدهای مستمری مانند حقوق بازنشستگی، حقوق وظیفه، درآمد املاک و مستغلات، سود سهام و ... دارند، دارای درآمد بدون کار محسوب می‌شوند.

**نرخ مشارکت اقتصادی (نرخ فعالیت):** عبارت است از نسبت جمعیت فعال (شاغل و بیکار) ۱۰ ساله و بیش تر به جمعیت در سن کار ۱۰ ساله و بیش تر، ضرب در ۱۰۰.

**نرخ بیکاری:** عبارت است از نسبت جمعیت بیکار به جمعیت فعال (شاغل و بیکار)، ضرب در ۱۰۰.

### گزیده اطلاعات

در سال ۱۳۹۸ براساس نتایج آمارگیری از نیروی کار ۴۱/۵ درصد جمعیت ۱۰ ساله و بیش تر استان از نظر اقتصادی فعال بوده اند که نرخ بیکاری در میان این گروه جمعیتی برابر ۱۰/۶ درصد و نرخ بیکاری جوانان ۱۵-۲۴ ساله برابر ۲۵/۷ درصد و نرخ بیکاری مردان جوان ۱۵-۲۴ ساله برابر ۲۰/۸ درصد بوده است.

در این سال سهم اشتغال جمعیت ۱۰ ساله و بیش تر در بخش کشاورزی برابر ۱۱/۱ درصد، بخش صنعت ۴۱/۷ درصد و بخش خدمات ۴۷/۳ درصد بوده است.

در سال ۱۳۹۸، تعداد ۱۷۹۷۶ متقاضی کار در مراکز کاریابی ثبت نام کرده اند و ۹۲۷۶ نفر از طریق این مراکز به کار گمارده شده اند.



۱-۴- توزیع نسبی جمعیت ۱۰ ساله و بیش تر برحسب وضع فعالیت و جنس در نقاط شهری و روستایی (درصد)

جمعیت فعال از نظر اقتصادی			جمعیت ۱۰ ساله و بیش تر	شرح
بیکار	شاغل	جمع		
<b>کل استان</b>				
<b>مرد و زن</b>				
۵/۰	۳۲/۹	۳۷/۹	۱۰۰/۰	..... (۱)۱۳۸۰
۴/۷	۲۸/۶	۴۳/۴	۱۰۰/۰	..... ۱۳۸۵
۵/۲	۳۴/۴	۳۹/۶	۱۰۰/۰	..... ۱۳۹۰
۵/۶	۳۴/۸	۴۰/۴	۱۰۰/۰	..... ۱۳۹۴
۵/۹	۳۴/۵	۴۰/۴	۱۰۰/۰	..... ۱۳۹۵
۵/۹	۳۵/۵	۴۱/۴	۱۰۰/۰	..... ۱۳۹۶
۶/۰	۳۷/۵	۴۳/۴	۱۰۰/۰	..... ۱۳۹۷
۴/۴	۳۷/۱	۴۱/۵	۱۰۰/۰	..... ۱۳۹۸
<b>مرد</b>				
۸/۰	۵۵/۱	۶۳/۱	۱۰۰/۰	..... (۱)۱۳۸۰
۶/۵	۶۰/۲	۶۶/۷	۱۰۰/۰	..... ۱۳۸۵
۶/۹	۵۷/۴	۶۴/۳	۱۰۰/۰	..... ۱۳۹۰
۷/۰	۵۷/۵	۶۴/۶	۱۰۰/۰	..... ۱۳۹۴
۸/۱	۵۶/۵	۶۴/۵	۱۰۰/۰	..... ۱۳۹۵
۷/۶	۵۷/۱	۶۴/۷	۱۰۰/۰	..... ۱۳۹۶
۷/۳	۵۹/۱	۶۶/۴	۱۰۰/۰	..... ۱۳۹۷
۵/۷	۵۹/۸	۶۵/۵	۱۰۰/۰	..... ۱۳۹۸
<b>زن</b>				
۱/۶	۹/۳	۱۰/۹	۱۰۰/۰	..... (۱)۱۳۸۰
۳/۰	۱۶/۱	۱۹/۲	۱۰۰/۰	..... ۱۳۸۵
۳/۵	۱۰/۸	۱۴/۳	۱۰۰/۰	..... ۱۳۹۰
۴/۱	۱۱/۹	۱۵/۹	۱۰۰/۰	..... ۱۳۹۴
۳/۷	۱۲/۴	۱۶/۱	۱۰۰/۰	..... ۱۳۹۵
۴/۳	۱۳/۵	۱۷/۸	۱۰۰/۰	..... ۱۳۹۶
۴/۶	۱۵/۳	۱۹/۹	۱۰۰/۰	..... ۱۳۹۷
۳/۱	۱۳/۹	۱۷/۱	۱۰۰/۰	..... ۱۳۹۸



۱-۴- توزیع نسبی جمعیت ۱۰ ساله و بیش تر برحسب وضع فعالیت و جنس در نقاط شهری و روستایی (دنباله)  
(درصد)

جمعیت غیرفعال از نظر اقتصادی					شرح
سایر	دارای درآمد بدون کار	خانه‌دار	محصل	جمع	
					<b>کل استان</b>
					<b>مرد و زن</b>
۱/۶	۴/۹	۲۸/۲	۲۷/۵	۶۲/۱	..... <sup>(۱)</sup> ۱۳۸۰
۳/۵	۴/۵	۲۶/۸	۲۱/۸	۵۶/۶	..... ۱۳۸۵
۴/۳	۶/۷	۳۱/۰	۱۸/۴	۶۰/۴	..... ۱۳۹۰
۳/۵	۷/۴	۳۱/۴	۱۷/۲	۵۹/۶	..... ۱۳۹۴
۳/۸	۷/۲	۳۲/۰	۱۶/۶	۵۹/۶	..... ۱۳۹۵
۴/۰	۷/۴	۳۱/۲	۱۶/۰	۵۸/۶	..... ۱۳۹۶
۲/۷	۷/۷	۳۰/۴	۱۵/۸	۵۶/۶	..... ۱۳۹۷
<b>۲/۸</b>	<b>۷/۳</b>	<b>۳۱/۸</b>	<b>۱۶/۷</b>	<b>۵۸/۵</b>	<b>..... ۱۳۹۸</b>
					<b>مرد</b>
۲/۱	۷/۱	۰/۲	۲۷/۶	۳۶/۹	..... <sup>(۱)</sup> ۱۳۸۰
۴/۴	۷/۲	۰/۳	۲۱/۴	۳۳/۳	..... ۱۳۸۵
۶/۲	۱۱/۵	۰/۱	۱۷/۹	۳۵/۷	..... ۱۳۹۰
۵/۰	۱۲/۹	۰/۳	۱۷/۳	۳۵/۴	..... ۱۳۹۴
۵/۴	۱۳/۲	۰/۳	۱۶/۶	۳۵/۵	..... ۱۳۹۵
۵/۶	۱۳/۷	۰/۲	۱۵/۸	۳۵/۳	..... ۱۳۹۶
۳/۶	۱۴/۰	۰/۲	۱۵/۹	۳۳/۶	..... ۱۳۹۷
<b>۴/۱</b>	<b>۱۳/۶</b>	<b>۰/۲</b>	<b>۱۶/۷</b>	<b>۳۴/۵</b>	<b>..... ۱۳۹۸</b>
					<b>زن</b>
۱/۱	۲/۶	۵۸/۱	۲۷/۴	۸۹/۱	..... <sup>(۱)</sup> ۱۳۸۰
۲/۵	۱/۷	۵۴/۴	۲۱/۱	۸۰/۸	..... ۱۳۸۵
۲/۲	۱/۸	۶۲/۷	۱۹/۰	۸۵/۷	..... ۱۳۹۰
۲/۰	۱/۹	۶۳/۰	۱۷/۱	۸۴/۱	..... ۱۳۹۴
۲/۱	۱/۲	۶۴/۰	۱۶/۶	۸۳/۹	..... ۱۳۹۵
۲/۳	۱/۱	۶۲/۶	۱۶/۲	۸۲/۸	..... ۱۳۹۶
۱/۹	۱/۲	۶۱/۳	۱۵/۷	۸۰/۱	..... ۱۳۹۷
<b>۱/۶</b>	<b>۰/۷</b>	<b>۶۴/۰</b>	<b>۱۶/۷</b>	<b>۸۲/۹</b>	<b>..... ۱۳۹۸</b>



۱-۴- توزیع نسبی جمعیت ۱۰ ساله و بیش تر برحسب وضع فعالیت و جنس در نقاط شهری و روستایی (دنباله)

جمعیت فعال از نظر اقتصادی			جمعیت ۱۰ ساله و بیش تر	شرح
بیکار	شاغل	جمع		
<b>نقاط شهری</b>				
<b>مرد و زن</b>				
۵/۰	۳۱/۶	۳۶/۶	۱۰۰/۰	..... <sup>(۱)</sup> ۱۳۸۰
۵/۱	۳۷/۰	۴۲/۲	۱۰۰/۰	..... ۱۳۸۵
۵/۳	۳۳/۵	۳۸/۸	۱۰۰/۰	..... ۱۳۹۰
۶/۱	۳۳/۹	۴۰/۰	۱۰۰/۰	..... ۱۳۹۴
۶/۳	۳۳/۷	۴۰/۰	۱۰۰/۰	..... ۱۳۹۵
۶/۳	۳۴/۸	۴۱/۲	۱۰۰/۰	..... ۱۳۹۶
۶/۳	۳۶/۷	۴۳/۰	۱۰۰/۰	..... ۱۳۹۷
۴/۶	۳۶/۲	۴۰/۸	۱۰۰/۰	..... ۱۳۹۸
<b>مرد</b>				
۸/۱	۵۴/۰	۶۲/۱	۱۰۰/۰	..... <sup>(۱)</sup> ۱۳۸۰
۶/۹	۵۹/۲	۶۶/۱	۱۰۰/۰	..... ۱۳۸۵
۶/۸	۵۶/۱	۶۲/۹	۱۰۰/۰	..... ۱۳۹۰
۷/۶	۵۶/۱	۶۳/۷	۱۰۰/۰	..... ۱۳۹۴
۸/۵	۵۵/۳	۶۳/۸	۱۰۰/۰	..... ۱۳۹۵
۸/۰	۵۶/۲	۶۴/۲	۱۰۰/۰	..... ۱۳۹۶
۷/۵	۵۷/۹	۶۵/۴	۱۰۰/۰	..... ۱۳۹۷
۵/۹	۵۸/۵	۶۴/۵	۱۰۰/۰	..... ۱۳۹۸
<b>زن</b>				
۱/۷	۷/۴	۹/۱	۱۰۰/۰	..... <sup>(۱)</sup> ۱۳۸۰
۳/۳	۱۴/۴	۱۷/۷	۱۰۰/۰	..... ۱۳۸۵
۳/۸	۱۰/۲	۱۴	۱۰۰/۰	..... ۱۳۹۰
۴/۵	۱۱/۷	۱۶/۲	۱۰۰/۰	..... ۱۳۹۴
۴/۱	۱۲/۱	۱۶/۲	۱۰۰/۰	..... ۱۳۹۵
۴/۸	۱۳/۵	۱۸/۲	۱۰۰/۰	..... ۱۳۹۶
۵/۰	۱۵/۱	۲۰/۱	۱۰۰/۰	..... ۱۳۹۷
۳/۳	۱۳/۶	۱۶/۹	۱۰۰/۰	..... ۱۳۹۸



۱-۴- توزیع نسبی جمعیت ۱۰ ساله و بیش تر برحسب وضع فعالیت و جنس در نقاط شهری و روستایی (دنباله)  
(درصد)

جمعیت غیرفعال از نظر اقتصادی					شرح
سایر	دارای درآمد بدون کار	خانه‌دار	محصل	جمع	
					<b>نقاط شهری</b>
					<b>مرد و زن</b>
۱/۶	۵/۲	۲۸/۴	۲۸/۳	۶۳/۴	..... <sup>(۱)</sup> ۱۳۸۰
۳/۳	۴/۹	۲۷/۱	۲۲/۳	۵۷/۶	..... ۱۳۸۵
۴/۲	۷/۰	۳۱/۲	۱۸/۸	۶۱/۲	..... ۱۳۹۰
۳/۳	۷/۸	۳۱/۳	۱۷/۶	۶۰/۰	..... ۱۳۹۴
۳/۶	۷/۵	۳۲/۱	۱۶/۸	۶۰/۰	..... ۱۳۹۵
۳/۸	۷/۷	۳۱/۲	۱۶/۲	۵۸/۸	..... ۱۳۹۶
۲/۷	۸/۰	۳۰/۳	۱۶/۰	۵۷/۰	..... ۱۳۹۷
۲/۶	۷/۵	۳۱/۹	۱۷/۱	۵۹/۲	..... <b>۱۳۹۸</b>
					<b>مرد</b>
۲/۱	۷/۸	۰/۳	۲۷/۹	۳۷/۹	..... <sup>(۱)</sup> ۱۳۸۰
۴/۱	۷/۸	۰/۳	۲۱/۷	۳۳/۹	..... ۱۳۸۵
۶/۳	۱۲/۲	۰/۱	۱۸/۵	۳۷/۱	..... ۱۳۹۰
۴/۶	۱۳/۶	۰/۲	۱۷/۸	۳۶/۳	..... ۱۳۹۴
۵/۲	۱۳/۹	۰/۳	۱۶/۹	۳۶/۲	..... ۱۳۹۵
۵/۴	۱۴/۳	۰/۱	۱۵/۹	۳۵/۸	..... ۱۳۹۶
۳/۵	۱۴/۷	۰/۲	۱۶/۲	۳۴/۶	..... ۱۳۹۷
۳/۸	۱۴/۳	۰/۲	۱۷/۲	۳۵/۵	..... <b>۱۳۹۸</b>
					<b>زن</b>
۱/۱	۲/۴	۵۸/۷	۲۸/۷	۹۰/۹	..... <sup>(۱)</sup> ۱۳۸۰
۲/۵	۱/۹	۵۵/۰	۲۲/۹	۸۲/۳	..... ۱۳۸۵
۲/۱	۱/۷	۶۳/۱	۱۹/۱	۸۶/۰	..... ۱۳۹۰
۲/۰	۱/۹	۶۲/۵	۱۷/۴	۸۳/۸	..... ۱۳۹۴
۲/۰	۱/۱	۶۴/۰	۱۶/۷	۸۳/۸	..... ۱۳۹۵
۲/۲	۱/۰	۶۲/۲	۱۶/۴	۸۱/۸	..... ۱۳۹۶
۱/۷	۱/۲	۶۱/۱	۱۵/۹	۷۹/۹	..... ۱۳۹۷
۱/۴	۰/۷	۶۴/۱	۱۶/۹	۸۳/۱	..... <b>۱۳۹۸</b>



۱-۴- توزیع نسبی جمعیت ۱۰ ساله و بیش تر برحسب وضع فعالیت و جنس در نقاط شهری و روستایی (دنباله)

جمعیت فعال از نظر اقتصادی			جمعیت ۱۰ ساله و بیش تر	شرح
بیکار	شاغل	جمع		
<b>نقاط روستایی</b>				
<b>مرد و زن</b>				
۴/۹	۳۷/۰	۴۱/۹	۱۰۰/۰	..... <sup>(۱)</sup> ۱۳۸۰
۳/۰	۴۴/۵	۴۷/۵	۱۰۰/۰	..... ۱۳۸۵
۴/۶	۴۰/۳	۴۴/۹	۱۰۰/۰	..... ۱۳۹۰
۲/۴	۴۰/۵	۴۲/۹	۱۰۰/۰	..... ۱۳۹۴
۳/۳	۳۹/۸	۴۳/۱	۱۰۰/۰	..... ۱۳۹۵
۳/۳	۳۹/۸	۴۳/۰	۱۰۰/۰	..... ۱۳۹۶
۳/۴	۴۳/۴	۴۶/۸	۱۰۰/۰	..... ۱۳۹۷
<b>۲/۷</b>	<b>۴۳/۹</b>	<b>۴۶/۶</b>	<b>۱۰۰/۰</b>	<b>..... ۱۳۹۸</b>
<b>مرد</b>				
۷/۹	۵۸/۳	۶۶/۲	۱۰۰/۰	..... <sup>(۱)</sup> ۱۳۸۰
۷/۲	۶۵/۰	۷۲/۲	۱۰۰/۰	..... ۱۳۸۵
۷/۵	۶۵/۸	۷۳/۳	۱۰۰/۰	..... ۱۳۹۰
۳/۵	۶۶/۳	۶۹/۸	۱۰۰/۰	..... ۱۳۹۴
۵/۶	۶۳/۸	۶۹/۴	۱۰۰/۰	..... ۱۳۹۵
۵/۰	۶۳/۲	۶۸/۲	۱۰۰/۰	..... ۱۳۹۶
۵/۱	۶۹/۳	۷۴/۳	۱۰۰/۰	..... ۱۳۹۷
<b>۳/۶</b>	<b>۶۹/۶</b>	<b>۷۳/۳</b>	<b>۱۰۰/۰</b>	<b>..... ۱۳۹۸</b>
<b>زن</b>				
۱/۷	۱۵/۰	۱۶/۷	۱۰۰/۰	..... <sup>(۱)</sup> ۱۳۸۰
۱/۹	۲۴/۰	۲۵/۹	۱۰۰/۰	..... ۱۳۸۵
۱/۶	۱۴/۳	۱۵/۹	۱۰۰/۰	..... ۱۳۹۰
۱/۳	۱۳/۲	۱۴/۵	۱۰۰/۰	..... ۱۳۹۴
۰/۹	۱۴/۲	۱۵/۱	۱۰۰/۰	..... ۱۳۹۵
۱/۳	۱۳/۷	۱۴/۹	۱۰۰/۰	..... ۱۳۹۶
۱/۷	۱۶/۷	۱۸/۴	۱۰۰/۰	..... ۱۳۹۷
<b>۱/۸</b>	<b>۱۶/۷</b>	<b>۱۸/۵</b>	<b>۱۰۰/۰</b>	<b>..... ۱۳۹۸</b>



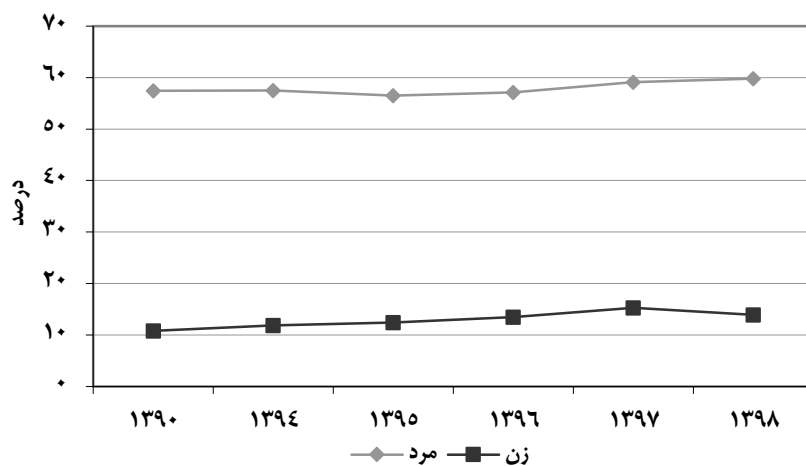
۱-۴- توزیع نسبی جمعیت ۱۰ ساله و بیش تر برحسب وضع فعالیت و جنس در نقاط شهری و روستایی (دنباله)  
(درصد)

جمعیت غیرفعال از نظر اقتصادی					شرح
سایر	دارای درآمد بدون کار	خانه‌دار	محصل	جمع	
					<b>نقاط روستایی</b>
					<b>مرد و زن</b>
۱/۶	۳/۹	۲۷/۶	۲۴/۹	۵۸/۱	..... <sup>(۱)</sup> ۱۳۸۰
۴/۴	۲/۸	۲۵/۹	۱۹/۴	۵۲/۵	..... ۱۳۸۵
۴/۱	۴/۷	۲۹/۹	۱۶/۲	۵۵/۱	..... ۱۳۹۰
۴/۶	۵/۵	۳۲/۳	۱۴/۷	۵۷/۱	..... ۱۳۹۴
۵/۰	۵/۶	۳۱/۱	۱۵/۲	۵۶/۹	..... ۱۳۹۵
۵/۲	۵/۸	۳۰/۹	۱۵/۰	۵۷/۰	..... ۱۳۹۶
۳/۴	۴/۸	۳۱/۲	۱۳/۸	۵۳/۲	..... ۱۳۹۷
۴/۵	۴/۳	۳۱	۱۳/۶	۵۳/۴	..... ۱۳۹۸
					<b>مرد</b>
۲/۳	۴/۸	۰/۲	۲۶/۵	۳۳/۸	..... <sup>(۱)</sup> ۱۳۸۰
۵/۹	۴/۶	۰/۲	۲۰/۲	۳۰/۹	..... ۱۳۸۵
۵/۲	۷/۰	۰/۱	۱۴/۳	۲۶/۷	..... ۱۳۹۰
۶/۹	۸/۵	۰/۵	۱۴/۳	۳۰/۲	..... ۱۳۹۴
۶/۴	۹/۱	۰/۴	۱۴/۷	۳۰/۶	..... ۱۳۹۵
۶/۹	۹/۵	۰/۳	۱۵/۱	۳۱/۸	..... ۱۳۹۶
۴/۰	۸/۱	۰/۱	۱۳/۴	۲۵/۷	..... ۱۳۹۷
۶/۱	۷/۹	۰/۱	۱۳/۸	۲۶/۸	..... ۱۳۹۸
					<b>زن</b>
۰/۹	۳/۱	۵۵/۹	۲۳/۳	۸۳/۳	..... <sup>(۱)</sup> ۱۳۸۰
۲/۸	۱/۰	۵۱/۸	۱۸/۶	۷۴/۲	..... ۱۳۸۵
۳/۰	۲/۴	۶۰/۴	۱۸/۲	۸۴/۱	..... ۱۳۹۰
۲/۲	۲/۴	۶۵/۸	۱۵/۱	۸۵/۵	..... ۱۳۹۴
۳/۴	۱/۸	۶۳/۷	۱۶/۰	۸۴/۹	..... ۱۳۹۵
۳/۳	۱/۷	۶۵/۰	۱۵/۰	۸۵/۱	..... ۱۳۹۶
۲/۷	۱/۴	۶۳/۲	۱۴/۲	۸۱/۶	..... ۱۳۹۷
۲/۷	۰/۶	۶۳/۷	۱۴/۵	۸۱/۵	..... ۱۳۹۸

(۱) اطلاعات ارائه شده مربوط به آبان‌ماه است.

ماخذ- مرکز آمار ایران. دفتر جمعیت، نیروی کار و سرشماری.

۴-۱- توزیع نسبی جمعیت ۱۰ ساله و بیش تر شاغل برحسب جنس  
در سال‌های ۱۳۹۸-۱۳۹۰



منبع: جدول ۴-۱

۲-۴- شاخص‌های عمده نیروی کار در جمعیت ۱۰ ساله و بیش‌تر برحسب جنس در نقاط شهری و روستایی (درصد)

شرح	نرخ مشارکت اقتصادی	نرخ بیکاری	نرخ بیکاری ۱۵-۲۴ ساله	نرخ بیکاری ۱۵-۲۹ ساله	سهم اشتغال ناقص	سهم اشتغال در بخش‌های عمده اقتصادی		
						کشاورزی	صنعت	خدمات
<b>کل استان</b>								
<b>مرد و زن</b>								
..... ۱۳۸۰	۳۷/۹	۱۳/۱	۳۰/۱	-	...	...	...	...
..... ۱۳۸۵	۴۳/۱	۱۱/۰	۲۱/۴	۲۰/۲	۶/۳	۱۲/۳	۴۴/۷	۴۲/۹
..... ۱۳۹۰	۳۹/۶	۱۳/۲	۲۶/۹	۲۴/۲	۱۱/۳	۱۰/۷	۳۹/۹	۴۹/۴
..... ۱۳۹۴	۴۰/۴	۱۳/۸	۲۷/۰	۲۵/۹	۱۳/۶	۱۱/۵	۴۱/۴	۴۷/۱
..... ۱۳۹۵	۴۰/۴	۱۴/۶	۲۹/۲	۲۵/۵	۱۵/۵	۱۱/۰	۴۳/۶	۴۵/۴
..... ۱۳۹۶	۴۱/۴	۱۴/۴	۳۱/۲	۲۷/۴	۱۶/۰	۱۰/۳	۴۳/۸	۴۵/۹
..... ۱۳۹۷	۴۳/۴	۱۳/۷	۲۸/۲	۲۵/۵	۱۳/۰	۱۰/۲	۴۰/۸	۴۸/۹
..... ۱۳۹۸	۴۱/۵	۱۰/۶	۲۵/۷	۲۲/۴	۱۱/۹	۱۱/۱	۴۱/۷	۴۷/۳
<b>مرد</b>								
..... ۱۳۸۰	۶۳/۱	۱۲/۸	...	...	...	...	...	...
..... ۱۳۸۵	۶۶/۷	۹/۶	۱۷/۲	...	۶/۶	۱۳/۷	۴۱/۲	۴۵/۰
..... ۱۳۹۰	۶۴/۳	۱۰/۸	۲۱/۹	...	۱۲/۱	۱۱/۰	۴۰/۲	۴۸/۸
..... ۱۳۹۴	۶۴/۶	۱۰/۹	۲۱/۸	۱۹/۶	۱۴/۷	۱۲/۷	۴۲/۱	۴۵/۲
..... ۱۳۹۵	۶۴/۵	۱۲/۵	۲۳/۸	۲۰/۱	۱۷/۳	۱۲/۲	۴۳/۹	۴۳/۹
..... ۱۳۹۶	۶۴/۷	۱۱/۷	۲۵/۱	۲۱/۲	۱۷/۴	۱۱/۷	۴۳/۹	۴۴/۵
..... ۱۳۹۷	۶۶/۴	۱۰/۹	۲۳/۶	۱۹/۴	۱۴/۲	۱۱/۵	۴۰/۸	۴۷/۶
..... ۱۳۹۸	۶۵/۵	۸/۶	۲۰/۸	۱۷/۶	۱۳/۱	۱۲/۳	۴۱/۶	۴۶/۲
<b>زن</b>								
..... ۱۳۸۰	۱۰/۹	۱۵/۳	...	...	...	...	...	...
..... ۱۳۸۵	۱۹/۲	۱۵/۹	۲۸/۴	...	۴/۸	۶/۹	۵۸/۲	۳۴/۹
..... ۱۳۹۰	۱۴/۳	۲۴/۱	۴۵/۷	...	۶/۵	۸/۹	۲۸/۴	۵۲/۷
..... ۱۳۹۴	۱۵/۹	۲۵/۶	۴۴/۶	۴۵/۳	۷/۸	۵/۸	۲۸/۱	۵۶/۱
..... ۱۳۹۵	۱۶/۱	۲۳/۱	۵۱/۲	۴۴/۲	۷/۳	۵/۱	۴۲/۴	۵۲/۵
..... ۱۳۹۶	۱۷/۸	۲۴/۳	۵۳/۲	۴۶/۹	۹/۹	۴/۰	۴۳/۷	۵۲/۳
..... ۱۳۹۷	۱۹/۹	۲۳/۳	۴۱/۴	۴۳/۷	۸/۲	۵/۱	۴۰/۹	۵۴/۰
..... ۱۳۹۸	۱۷/۱	۱۸/۴	۴۲/۵	۳۹/۵	۶/۷	۵/۹	۴۲/۱	۵۲/۰





۲-۴- شاخص‌های عمده نیروی کار در جمعیت ۱۰ ساله و بیش‌تر برحسب جنس در نقاط شهری و روستایی (دنباله)  
(درصد)

شرح	نرخ مشارکت اقتصادی	نرخ بیکاری	نرخ بیکاری ۱۵-۲۴ ساله	نرخ بیکاری ۱۵-۲۹ ساله	سهم اشتغال ناقص	سهم اشتغال در بخش‌های عمده اقتصادی		
						کشاورزی	صنعت	خدمات
<b>نقاط شهری</b>								
<b>مرد و زن</b>								
.....	۱۳۸۰	...	...	...	...	...	...	...
.....	۱۳۸۵	...	...	...	...	...	...	...
.....	۱۳۹۰	۳۸/۸	۱۳/۷	۲۸/۱	۱۰/۶	۵/۷	۴۰/۲	۵۴/۱
.....	۱۳۹۴	۴۰/۰	۱۵/۲	۲۸/۸	۱۲/۹	۶/۴	۴۳/۳	۵۰/۳
.....	۱۳۹۵	۴۰/۰	۱۵/۷	۳۰/۴	۱۴/۷	۶/۲	۴۵/۹	۴۷/۹
.....	۱۳۹۶	۴۱/۲	۱۵/۴	۳۲/۰	۱۵/۶	۶/۱	۴۵/۸	۴۸/۱
.....	۱۳۹۷	۴۳/۰	۱۴/۶	۳۰/۴	۱۲/۵	۶/۳	۴۰/۸	۵۲/۹
.....	<b>۱۳۹۸</b>	<b>۴۰/۸</b>	<b>۱۱/۳</b>	<b>۲۷/۰</b>	<b>۲۳/۶</b>	<b>۷/۲</b>	<b>۴۲/۵</b>	<b>۵۰/۳</b>
<b>مرد</b>								
.....	۱۳۸۰	...	...	...	...	...	...	...
.....	۱۳۸۵	...	...	...	...	...	...	...
.....	۱۳۹۰	۶۲/۹	۱۰/۹	۲۲/۵	۱۱/۴	۶/۴	۴۰/۵	۵۳/۱
.....	۱۳۹۴	۶۳/۷	۱۲/۰	۲۲/۹	۱۳/۸	۷/۴	۴۴/۷	۴۷/۹
.....	۱۳۹۵	۶۳/۸	۱۳/۳	۲۴/۲	۱۶/۳	۷/۱	۴۷/۱	۴۵/۸
.....	۱۳۹۶	۶۴/۲	۱۲/۴	۲۵/۲	۱۶/۸	۷/۲	۴۶/۷	۴۶/۱
.....	۱۳۹۷	۶۵/۴	۱۱/۵	۲۵/۵	۱۳/۵	۷/۴	۴۱/۴	۵۱/۲
.....	<b>۱۳۹۸</b>	<b>۶۴/۵</b>	<b>۹/۲</b>	<b>۲۲/۴</b>	<b>۱۸/۵</b>	<b>۸/۱</b>	<b>۴۳/۰</b>	<b>۴۸/۹</b>
<b>زن</b>								
.....	۱۳۸۰	...	...	...	...	...	...	...
.....	۱۳۸۵	...	...	...	...	...	...	...
.....	۱۳۹۰	۱۴/۰	۲۶/۶	۴۷/۷	۶/۰	۱/۷	۳۸/۳	۶۰/۰
.....	۱۳۹۴	۱۶/۲	۲۷/۹	۴۷/۵	۸/۲	۱/۷	۳۶/۳	۶۲/۱
.....	۱۳۹۵	۱۶/۲	۲۵/۴	۵۳/۶	۷/۴	۲/۲	۴۰/۴	۵۷/۴
.....	۱۳۹۶	۱۸/۲	۲۶/۱	۵۳/۹	۱۰/۶	۱/۵	۴۲/۰	۵۶/۵
.....	۱۳۹۷	۲۰/۱	۲۴/۹	۴۳/۲	۸/۸	۱/۹	۳۸/۶	۵۹/۶
.....	<b>۱۳۹۸</b>	<b>۱۶/۹</b>	<b>۱۹/۶</b>	<b>۴۱/۷</b>	<b>۴۰/۳</b>	<b>۶/۹</b>	<b>۴۰/۲</b>	<b>۵۶/۶</b>



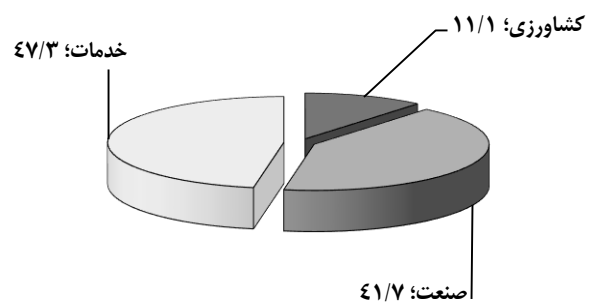
۲-۴- شاخص‌های عمده نیروی کار در جمعیت ۱۰ ساله و بیش‌تر برحسب جنس در نقاط شهری و روستایی (دنباله) (درصد)

شرح	نرخ مشارکت اقتصادی	نرخ بیکاری	نرخ بیکاری ۱۵-۲۴ ساله	نرخ بیکاری ۱۵-۲۹ ساله	سهم اشتغال در بخش‌های عمده اقتصادی		
					کشاورزی	صنعت	خدمات
<b>نقاط روستایی</b>							
<b>مرد و زن</b>							
..... ۱۳۸۰	...	...	...	...	...	...	...
..... ۱۳۸۵	...	...	...	...	...	...	...
..... ۱۳۹۰	۴۴/۹	۱۰/۳	۲۰/۳	...	۲۳/۷	۳۸/۳	۳۸/۰
..... ۱۳۹۴	۴۲/۹	۵/۷	۱۶/۷	۱۴/۰	۳۰/۱	۳۱/۹	۳۸/۰
..... ۱۳۹۵	۴۳/۱	۷/۷	۲۱/۹	۱۸/۷	۳۱/۷	۳۰/۹	۳۷/۴
..... ۱۳۹۶	۴۳/۰	۷/۵	۲۶/۳	۱۸/۱	۳۲/۵	۳۱/۶	۳۵/۹
..... ۱۳۹۷	۴۶/۸	۷/۲	۱۳/۹	۱۴/۲	۲۲/۵	۴۰/۸	۳۶/۷
..... ۱۳۹۸	۴۶/۶	۵/۸	۱۷/۸	۱۵/۳	۲۷/۳	۳۶/۳	۳۶/۴
<b>مرد</b>							
..... ۱۳۸۰	...	...	...	...	...	...	...
..... ۱۳۸۵	...	...	...	...	...	...	...
..... ۱۳۹۰	۷۳/۳	۱۰/۲	۱۹/۲	...	۲۴/۸	۳۸/۲	۳۷/۰
..... ۱۳۹۴	۶۹/۸	۵/۰	۱۶/۲	۱۲/۵	۳۱/۶	۲۸/۷	۳۹/۷
..... ۱۳۹۵	۶۹/۴	۸/۱	۲۱/۴	۱۸/۵	۳۳/۳	۲۶/۰	۴۰/۷
..... ۱۳۹۶	۶۸/۲	۷/۴	۲۴/۷	۱۶/۴	۳۴/۸	۲۶/۸	۳۸/۵
..... ۱۳۹۷	۷۴/۳	۶/۸	۱۲/۶	۱۲/۷	۲۴/۵	۳۶/۹	۳۸/۶
..... ۱۳۹۸	۷۳/۲	۴/۹	۱۲/۹	۱۲/۱	۲۸/۷	۳۲/۱	۳۹/۳
<b>زن</b>							
..... ۱۳۸۰	...	...	...	...	...	...	...
..... ۱۳۸۵	...	...	...	...	...	...	...
..... ۱۳۹۰	۱۵/۹	۱۰/۴	۲۷/۵	...	۱۸/۶	۳۸/۹	۴۲/۵
..... ۱۳۹۴	۱۴/۵	۹/۱	۱۹/۲	۲۲/۷	۲۲/۴	۴۸/۶	۲۹/۰
..... ۱۳۹۵	۱۵/۱	۵/۸	۲۵/۳	۱۹/۵	۲۳/۷	۵۴/۴	۲۱/۹
..... ۱۳۹۶	۱۴/۹	۸/۲	۴۱/۹	۲۹/۶	۲۱/۱	۵۶/۴	۲۲/۶
..... ۱۳۹۷	۱۸/۴	۹/۰	۲۰/۳	۲۳/۰	۱۴/۱	۵۷/۲	۲۸/۷
..... ۱۳۹۸	۱۸/۵	۹/۶	۵۱/۹	۳۲/۲	۲۱/۵	۵۴/۷	۲۳/۸

ماخذ- مرکز آمار ایران (ر.م).

- مرکز آمار ایران. دفتر جمعیت، نیروی کار و سرشماری.

۴-۲- سهم اشتغال در بخش‌های عمده فعالیت اقتصادی ۱۳۹۸



منبع: جدول ۴-۲

۳-۴- توزیع نسبی جمعیت شاغل و بیکار (جویای کار) ۱۰ ساله و بیش تر برحسب وضع سواد و سطح تحصیلات (درصد)

۱۳۸۵		۱۳۸۰		وضع سواد و سطح تحصیلات	
بیکار	شاغل	بیکار	شاغل		
۱۰۰/۰	۱۰۰/۰	۱۰۰/۰	۱۰۰/۰	کل استان .....	
۹۸/۶	۹۲/۲	۹۶/۶	۸۸/۰	باسواد .....	
۱۶/۳	۳۱/۸	۱۴/۴	۳۰/۲	ابتدایی و سوادآموزی .....	
۱۸/۹	۲۱/۴	۲۵/۷	۲۰/۴	راهنمایی و متوسطه اول .....	
۰/۶	۰/۸	۶/۳	۴/۲	متوسطه و متوسطه دوم .....	
۳۵/۰	۲۳/۱	۳۹/۱	۲۰/۷	دیپلم و پیش دانشگاهی .....	
۲۷/۷	۱۴/۸	۱۱/۰	۱۲/۵	عالی .....	
...	...	...	...	نامشخص و اظهار نشده .....	
۱/۴	۷/۸	۳/۴	۱۲/۰	بی سواد .....	

۱۳۹۵		۱۳۹۴		۱۳۹۰		وضع سواد و سطح تحصیلات	
بیکار	شاغل	بیکار	شاغل	بیکار	شاغل		
۱۰۰/۰	۱۰۰/۰	۱۰۰/۰	۱۰۰/۰	۱۰۰/۰	۱۰۰/۰	کل استان .....	
۹۷/۰	۹۳/۸	۹۵/۸	۹۴/۷	۹۶/۷	۹۲/۸	باسواد .....	
۱۵/۸	۲۱/۵	۱۲/۶	۲۱/۲	۱۷/۳	۲۸/۲	ابتدایی و سوادآموزی .....	
۱۶/۸	۲۲/۹	۱۷/۹	۲۴/۳	۲۰/۴	۲۰/۲	راهنمایی و متوسطه اول .....	
۰/۵	۰/۳	۰/۴	۰/۶	۰/۸	۰/۶	متوسطه و متوسطه دوم .....	
۲۶/۴	۲۴/۷	۲۳/۵	۲۳/۷	۲۷/۵	۲۳/۳	دیپلم و پیش دانشگاهی .....	
۳۷/۵	۲۴/۴	۴۱/۴	۲۴/۹	۳۰/۷	۲۰/۵	عالی .....	
...	...	...	...	...	...	نامشخص و اظهار نشده .....	
۳/۰	۶/۲	۴/۲	۵/۳	۳/۳	۷/۲	بی سواد .....	



۳-۴- توزیع نسبی جمعیت شاغل و بیکار (جویای کار) ۱۰ ساله و بیش تر بر حسب وضع سواد و سطح تحصیلات (دنباله)

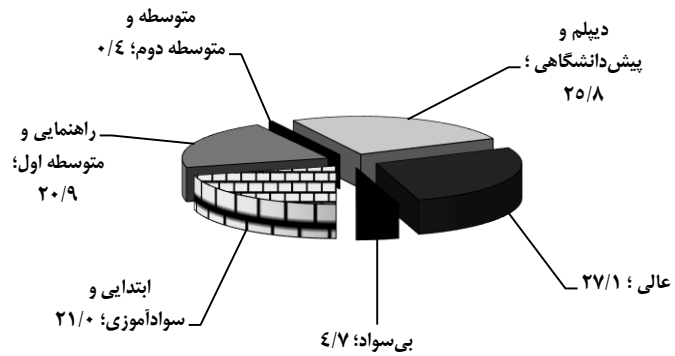
۱۳۹۸		۱۳۹۷		۱۳۹۶		وضع سواد و سطح تحصیلات
بیکار	شاغل	بیکار	شاغل	بیکار	شاغل	
۱۰۰/۰	۱۰۰/۰	۱۰۰/۰	۱۰۰/۰	۱۰۰/۰	۱۰۰/۰	کل استان .....
۹۹/۳	۹۵/۳	۹۸/۱	۹۴/۶	۹۷/۹	۹۳/۹	باسواد .....
۹/۱	۲۱/۰	۱۲/۷	۲۰/۷	۱۲/۰	۲۰/۳	ابتدایی و سوادآموزی .....
۱۷/۳	۲۰/۹	۱۶/۶	۲۰/۸	۱۸/۳	۲۱/۶	راهنمایی و متوسطه اول .....
۱/۱	۰/۴	۰/۵	۰/۷	۰/۱	۰/۲	متوسطه و متوسطه دوم .....
۲۶/۴	۲۵/۸	۲۶/۴	۲۴/۸	۲۷/۷	۲۶/۲	دیپلم و پیش دانشگاهی .....
۴۵/۴	۲۷/۱	۴۱/۸	۲۷/۶	۳۹/۸	۲۵/۶	عالی .....
...	...	...	...	...	...	نامشخص و اظهار نشده .....
۰/۷	۴/۷	۱/۹	۵/۴	۲/۱	۶/۱	بی سواد .....

- حوزه‌های علمیه و علوم دینی در سرجمع منظور شده است.

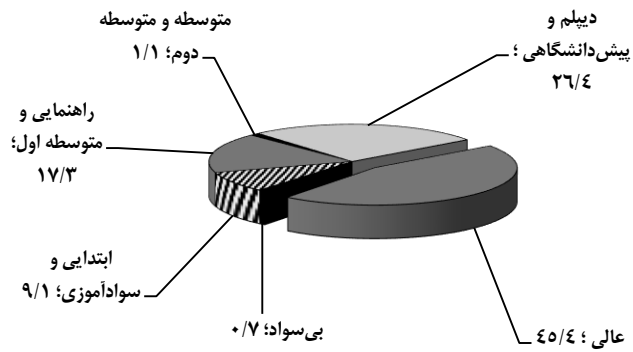
ماخذ- مرکز آمار ایران (م.ر).

- مرکز آمار ایران. دفتر جمعیت، نیروی کار و سرشماری.

۳-۴- توزیع نسبی جمعیت شاغل ۱۰ ساله و بیش تر برحسب  
وضع سواد و سطح تحصیلات: ۱۳۹۸



۴-۴- توزیع نسبی جمعیت بیکار ۱۰ ساله و بیش تر برحسب  
وضع سواد و سطح تحصیلات: ۱۳۹۸



۴-۴- کارکنان دولت برحسب جنس و وضعیت استخدامی: ۱۳۹۸

کل			دستگاه اجرایی
زن	مرد	جمع	
۵۴۷۸۹	۷۸۹۷۶	۱۳۳۷۶۵	<b>جمع</b> .....
۰	۱۴	۱۴	اداره کل آزمایشگاه فنی و مکانیک خاک .....
۳۲۷	۵۸۰	۹۰۷	اداره کل آموزش فنی و حرفه‌ای استان .....
۲۶۷۹۱	۲۱۵۴۰	۴۸۳۳۱	اداره کل آموزش و پرورش استان .....
۰	۱۰	۱۰	اداره کل ارتباطات و فن‌آوری اطلاعات استان .....
۳۰	۹۳	۱۲۳	اداره کل امور اقتصادی و دارایی استان .....
۵۲۲	۱۴۱۹	۱۹۴۱	اداره کل امور مالیاتی استان .....
۷	۴۳	۵۰	اداره کل امور عشایر استان .....
۳۵	۷۶	۱۱۱	اداره کل استاندارد و تحقیقات صنعتی استان .....
۸۰	۱۲۱	۲۰۱	اداره کل انتقال خون استان .....
۷	۱۳۸	۱۴۵	اداره کل اوقاف و امور خیریه استان .....
۱۶۷	۴۷۴	۶۴۱	اداره کل بنیاد شهید و امور ایثارگران استان .....
۸	۳۰	۳۸	اداره کل بازرسی استان <sup>(۱)</sup> .....
۴۵	۱۸۳	۲۲۸	اداره کل بیمه سلامت استان .....
۷۱۵	۳۷۱	۱۰۸۶	اداره کل بهزیستی استان .....
۸۸	۱۱۴	۲۰۲	اداره کل پزشکی قانونی استان .....
۳۶	۵۶۴	۶۰۰	اداره کل پست استان .....
۳۴۳	۹۷۵	۱۳۱۸	اداره کل تامین اجتماعی استان .....
۱	۸۹	۹۰	اداره کل تبلیغات اسلامی استان .....
۲۸	۱۰۱	۱۲۹	اداره کل تعاون روستایی استان .....
۱۰۶	۳۴۲	۴۴۸	اداره کل تعاون، کار و رفاه اجتماعی استان .....
۹۳	۲۲۸	۳۲۱	اداره کل ثبت احوال استان .....
۳۰۲	۶۶۹	۹۷۱	اداره کل ثبت اسناد و املاک استان .....
۶۲	۲۷۹	۳۴۱	اداره کل حفاظت محیط زیست استان .....
۲۸	۲۹۸	۳۲۶	اداره کل دامپزشکی استان .....
۲۲	۲۴۳	۲۶۵	اداره کل راهداری و حمل و نقل جاده‌ای استان .....
۲۴	۷۵۲	۷۷۶	اداره کل راه آهن استان .....



۴-۴- کارکنان دولت برحسب جنس و وضعیت استخدامی: ۱۳۹۸ (دنباله)

کل			دستگاه اجرایی
زن	مرد	جمع	
۷۳	۳۵۸	۴۳۱	اداره کل راه و شهرسازی استان .....
۱۲۶	۸۳۶	۹۶۲	اداره کل زندان‌ها و اقدامات تأمینی و تربیتی استان .....
۱۴۳	۴۲۶	۵۶۹	اداره کل صدا و سیما جمهوری اسلامی ایران <sup>(۱)</sup> .....
۵۱	۳۳۷	۳۸۸	اداره کل صنعت، معدن و تجارت استان .....
۳۰	۲۳۹	۲۶۹	اداره کل فرودگاه‌های استان .....
۸۵	۱۹۷	۲۸۲	اداره کل فرهنگ و ارشاد اسلامی استان .....
۲۷	۱۱۳	۱۴۰	اداره کل گمرک استان .....
۵۵	۲۶۲	۳۱۷	اداره کل منابع طبیعی و آبخیزداری استان .....
۱۵	۹۳	۱۰۸	اداره کل نوسازی، توسعه و تجهیز مدارس استان .....
۱۰۸	۳۵۳	۴۶۱	اداره کل میراث فرهنگی، صنایع دستی و گردشگری .....
۱۱۴	۲۸۳	۳۹۷	اداره کل ورزش و جوانان استان .....
۱۸	۱۲۰	۱۳۸	اداره کل هواشناسی استان .....
۱۹۴	۸۱۳	۱۰۱۷	استانداری اصفهان .....
۵۶	۹۸	۱۵۴	بانک اقتصاد نوین <sup>(۲)</sup> .....
۴۶	۶۵	۱۱۱	بانک پاسارگاد <sup>(۳)</sup> .....
۲۶	۱۴۹	۱۷۵	بانک توسعه تعاون <sup>(۲)</sup> .....
۱	۱۴	۱۵	بانک توسعه صادرات <sup>(۲)</sup> .....
۵	۲۴	۲۹	بانک دی <sup>(۲)</sup> .....
۱۰۰	۵۱۷	۶۱۷	بانک رفاه کارگران <sup>(۲)</sup> .....
۱۸۹	۱۰۶۸	۱۲۵۷	بانک سپه <sup>(۲)</sup> .....
۱۹	۴۷	۶۶	بانک سرمایه <sup>(۲)</sup> .....
۴۷	۱۴۶	۱۹۳	بانک شهر <sup>(۲)</sup> .....
۳۰۳	۱۵۹۴	۱۸۹۷	بانک صادرات <sup>(۲)</sup> .....
۱۵	۲۲	۳۷	بانک صنعت و معدن <sup>(۲)</sup> .....
۱۴	۳۵۷	۳۷۱	بانک قوامین <sup>(۲)</sup> .....
۱۶۹	۷۲۰	۸۸۹	بانک کشاورزی <sup>(۲)</sup> .....
۷	۲۰	۲۷	بانک گردشگری <sup>(۲)</sup> .....
۷۱	۵۴۸	۶۱۹	بانک مسکن <sup>(۲)</sup> .....
۱۴۶	۱۱۳۶	۱۲۸۲	بانک ملت <sup>(۲)</sup> .....
۱۳۵	۱۹۱۱	۲۰۴۶	بانک ملی <sup>(۲)</sup> .....
۰	۶۰۵	۶۰۵	بانک مهر اقتصاد <sup>(۲)</sup> .....
۶۳	۳۰۷	۳۷۰	جمعیت هلال احمر استان <sup>(۲)</sup> .....
۱۷	۲۶	۴۳	حوزه هنری سازمان تبلیغات اسلامی استان .....





## ۴-۴- کارکنان دولت برحسب جنس و وضعیت استخدامی: ۱۳۹۸ (دنباله)

کل			دستگاه اجرایی
زن	مرد	جمع	
۰	۲۲	۲۲	..... دادستانی ویژه روحانیت <sup>(۱)</sup>
۵۴۶	۱۸۶۸	۲۴۱۴	..... دادگستری کل استان اصفهان <sup>(۱)</sup>
۴۷۵	۱۲۰۱	۱۶۷۶	..... دانشگاه اصفهان
۱۸۹	۴۷۶	۶۶۵	..... دانشگاه پیام نور
۳۱۹	۸۴۴	۱۱۶۳	..... دانشگاه صنعتی اصفهان
۱۵۷۴۰	۱۱۱۴۹	۲۶۸۸۹	..... دانشگاه علوم پزشکی و خدمات بهداشتی درمانی استان
۲۲۴۰	۱۹۴۵	۴۱۸۵	..... دانشگاه علوم پزشکی و خدمات بهداشتی درمانی کاشان
۶۰	۱۲۷	۱۸۷	..... دانشگاه فرهنگیان
۹۲	۳۱۵	۴۰۷	..... دانشگاه فنی و حرفه‌ای شهید مهاجر
۲۱	۳۴	۵۵	..... دانشکده فنی و مهندسی گلپایگان <sup>(۱)</sup>
۱	۹	۱۰	..... دانشگاه علوم و معارف قرآنی <sup>(۱)</sup>
۱۵۲	۵۲۹	۶۸۱	..... دانشگاه کاشان
۸۵	۱۷۴	۲۵۹	..... دانشگاه هنر اصفهان
۱	۵۷	۵۸	..... دیوان محاسبات کشور <sup>(۱)</sup>
۴	۱۱	۱۵	..... سازمان اسناد و کتابخانه ملی جمهوری اسلامی ایران
۲	۱۰	۱۲	..... سازمان انرژی اتمی ایران <sup>(۱)</sup>
۲۰	۱۲۱	۱۴۱	..... سازمان تعزیرات حکومتی
۲	۱۹	۲۱	..... سازمان تنظیم مقررات و ارتباطات رادیویی منطقه مرکزی
۲۴۹	۹۸۹	۱۲۳۸	..... سازمان جهاد کشاورزی استان
۴	۲۲	۲۶	..... سازمان قضایی نیروهای مسلح <sup>(۱)</sup>
۳۱	۹۵	۱۲۶	..... سازمان مدیریت و برنامه‌ریزی استان
۲	۱۱	۱۳	..... ستاد مبارزه با مواد مخدر <sup>(۲)</sup>
۰	۵	۵	..... ستاد مبارزه با قاچاق کالا و ارز <sup>(۱)</sup>
۲۷	۱۰۴	۱۳۱	..... شرکت پست بانک
۵۷	۴۰۲	۴۵۹	..... شرکت توزیع برق استان
۱۲۰	۱۴۷۲	۱۵۹۲	..... شرکت توزیع برق شهرستان
۲۸۸	۲۸۸۷	۳۱۷۵	..... شرکت آب و فاضلاب استان
۲۱	۵۶۹	۵۹۰	..... شرکت آب و فاضلاب روستایی استان <sup>(۲)</sup>



۴-۴- کارکنان دولت بر حسب جنس و وضعیت استخدامی: ۱۳۹۸ (دنباله)

کل			دستگاه اجرایی
زن	مرد	جمع	
۱۰	۱۱۳	۱۲۳	شرکت آب و فاضلاب کاشان <sup>(۳)</sup> .....
۳	۴	۷	شرکت ارتباطات زیر ساخت <sup>(۱)</sup> .....
۲۴	۲۱۶	۲۴۰	شرکت سهامی آب منطقه‌ای استان.....
۸۴	۱۲۵۹	۱۳۴۳	شرکت سهامی برق منطقه‌ای اصفهان.....
۳۹	۱۳۱	۱۷۰	شرکت سهامی بیمه ایران <sup>(۱)</sup> .....
۱۶	۵۱	۶۷	شرکت بیمه دانا <sup>(۲)</sup> .....
۰	۸	۸	شرکت سهامی تولید نیروی برق استان <sup>(۳)</sup> .....
۰	۲۶	۲۶	شرکت سهامی خدمات حمایتی کشاورزی <sup>(۳)</sup> .....
۱۳	۶۶	۷۹	شرکت شهرک‌های صنعتی استان.....
۱۳	۷۴	۸۷	شرکت عمران شهر جدید بهارستان.....
۱۰	۸۶	۹۶	شرکت عمران شهر جدید فولادشهر.....
۴	۳۴	۳۸	شرکت عمران شهر جدید مجلسی.....
۵	۶۸	۷۳	شرکت غله و بازرگانی منطقه ۱۰.....
۱۳۲	۸۴۵	۹۷۷	شرکت ملی نفت ایران <sup>(۱)</sup> .....
۷۵	۷۳۰	۸۰۵	شرکت ملی پالایش و پخش <sup>(۱)</sup> .....
۴۰	۹۶۹	۱۰۰۹	شرکت ملی گاز ایران.....
۴۸۴	۳۱۳۴	۳۶۱۸	شهرداری‌های استان.....
۳۷	۵۲	۸۹	شهرک علمی و تحقیقاتی اصفهان.....
۱۷۶	۱۰۱	۲۷۷	کانون پرورش فکری کودکان و نوجوانان استان.....
۲۹۴	۱۵۲	۴۴۶	کتابخانه‌های عمومی استان.....
۱۳۸	۱۱۵۷	۱۲۹۵	کمیته امداد امام خمینی.....
۰	۱۵	۱۵	مدیریت حج و زیارت استان.....
۱۴	۴۲	۵۶	مدیریت درمان تامین اجتماعی استان.....
۰	۳۵	۳۵	مرکز آموزش عالی دولتی شهید مدرس شهرضا <sup>(۱)</sup> .....
۱۰	۳۱	۴۱	مرکز آموزش عالی خوانسار <sup>(۱)</sup> .....
۳۰	۲۴۰	۲۷۰	مرکز تحقیقات و آموزش کشاورزی و منابع طبیعی.....
۱۶	۱۱۲	۱۲۸	موسسه آموزش عالی علمی کاربردی صنعت آب و برق <sup>(۱)</sup> .....
۱	۴	۵	موسسه آموزش عالی علمی کاربردی جهاد کشاورزی و مهارت <sup>(۱)</sup> ..
۵	۸	۱۳	موسسه مالی و اعتباری توسعه <sup>(۲)</sup> .....
۲۲	۱۱۱	۱۳۳	موسسه مالی و اعتباری کوثر <sup>(۲)</sup> .....
۳	۵۳	۵۶	موسسه مالی و اعتباری ملل <sup>(۲)</sup> .....
۸	۲۲	۳۰	موسسه مالی و اعتباری نور <sup>(۲)</sup> .....



۴-۴- کارکنان دولت برحسب جنس و وضعیت استخدامی: ۱۳۹۸ (دنباله)

غیررسمی		رسمی		دستگاه اجرایی
زن	مرد	زن	مرد	
۱۷۴۴۴	۳۳۷۳۵	۳۷۳۴۵	۴۵۲۵۱	<b>جمع</b> .....
۰	۱	۰	۱۳	اداره کل آزمایشگاه فنی و مکانیک خاک .....
۱۹۶	۳۷۵	۱۳۱	۲۰۵	اداره کل آموزش فنی و حرفه‌ای استان .....
۲۰۳۶	۴۹۲۶	۲۴۷۵۵	۱۶۶۱۴	اداره کل آموزش و پرورش استان .....
۰	۷	۰	۳	اداره کل ارتباطات و فن‌آوری اطلاعات استان .....
۶	۱۸	۲۴	۷۵	اداره کل امور اقتصادی و دارایی استان .....
۱۵۶	۲۳۹	۲۶۶	۱۱۸۰	اداره کل امور مالیاتی استان .....
۴	۲۲	۳	۲۱	اداره کل امور عشایر استان .....
۱۵	۳۵	۲۰	۴۱	اداره کل استاندارد و تحقیقات صنعتی استان .....
۴۰	۶۸	۴۰	۵۳	اداره کل انتقال خون استان .....
۱	۶۰	۶	۷۸	اداره کل اوقاف و امور خیریه استان .....
۷۶	۱۸۹	۹۱	۲۸۵	اداره کل بنیاد شهید و امور ایثارگران استان .....
۶	۲۲	۲	۸	اداره کل بازرسی استان <sup>(۱)</sup> .....
۱۰	۷۲	۳۵	۱۱۱	اداره کل بیمه سلامت استان .....
۴۷۴	۲۰۰	۲۴۱	۱۷۱	اداره کل بهزیستی استان .....
۶۶	۵۰	۲۲	۶۴	اداره کل پزشکی قانونی استان .....
۳۰	۲۸۰	۶	۲۸۴	اداره کل پست استان .....
۲۳	۹۰	۳۲۰	۸۸۵	اداره کل تامین اجتماعی استان .....
۰	۴۵	۱	۴۴	اداره کل تبلیغات اسلامی استان .....
۱۶	۳۴	۱۲	۶۷	اداره کل تعاون روستایی استان .....
۵۷	۱۸۷	۴۹	۱۵۵	اداره کل تعاون، کار و رفاه اجتماعی استان .....
۳۶	۸۶	۵۷	۱۴۲	اداره کل ثبت احوال استان .....
۱۶۳	۳۴۸	۱۳۹	۳۲۱	اداره کل ثبت اسناد و املاک استان .....
۴۵	۲۳۴	۱۷	۴۵	اداره کل حفاظت محیط زیست استان .....
۱۴	۱۵۴	۱۴	۱۴۴	اداره کل دامپزشکی استان .....
۱۵	۱۵۵	۷	۸۸	اداره کل راهداری و حمل و نقل جاده‌ای استان .....
۱۶	۲۶۸	۸	۴۸۴	اداره کل راه آهن استان .....



۴-۴- کارکنان دولت برحسب جنس و وضعیت استخدامی: ۱۳۹۸ (دنباله)

غیررسمی		رسمی		دستگاه اجرایی
زن	مرد	زن	مرد	
۴۰	۲۳۰	۳۳	۱۲۸	اداره کل راه و شهرسازی استان .....
۵۲	۲۹۷	۷۴	۵۳۹	اداره کل زندان‌ها و اقدامات تأمینی و تربیتی استان .....
۹۹	۲۰۹	۴۴	۲۱۷	اداره کل صدا و سیما جمهوری اسلامی ایران <sup>(۱)</sup> .....
۳۰	۱۸۴	۲۱	۱۵۳	اداره کل صنعت، معدن و تجارت استان .....
۲۵	۱۱۵	۵	۱۲۴	اداره کل فرودگاه‌های استان .....
۳۴	۱۰۳	۵۱	۹۴	اداره کل فرهنگ و ارشاد اسلامی استان .....
۱۳	۲۶	۱۴	۸۷	اداره کل گمرک استان .....
۳۴	۷۲	۲۱	۱۹۰	اداره کل منابع طبیعی و آبخیزداری استان .....
۱۱	۶۴	۴	۲۹	اداره کل نوسازی، توسعه و تجهیز مدارس استان .....
۷۷	۲۹۳	۳۱	۶۰	اداره کل میراث فرهنگی، صنایع دستی و گردشگری .....
۸۱	۲۱۷	۳۳	۶۶	اداره کل ورزش و جوانان استان .....
۹	۴۸	۹	۷۲	اداره کل هواشناسی استان .....
۹۴	۳۸۴	۱۰۰	۴۳۹	استانداری اصفهان .....
۰	۰	۵۶	۹۸	بانک اقتصاد نوین <sup>(۲)</sup> .....
۴۶	۶۵	۰	۰	بانک پاسارگاد <sup>(۳)</sup> .....
۰	۱	۲۶	۱۴۸	بانک توسعه تعاون <sup>(۲)</sup> .....
۰	۱	۱	۱۳	بانک توسعه صادرات <sup>(۲)</sup> .....
۵	۲۴	۰	۰	بانک دی <sup>(۲)</sup> .....
۰	۱۲۸	۱۰۰	۳۸۹	بانک رفاه کارگران <sup>(۲)</sup> .....
۱۱	۱۸۲	۱۷۸	۸۸۶	بانک سپه <sup>(۲)</sup> .....
۱۹	۴۷	۰	۰	بانک سرمایه <sup>(۲)</sup> .....
۰	۰	۴۷	۱۴۶	بانک شهر <sup>(۲)</sup> .....
۴۲	۱۵۰	۲۶۱	۱۴۴۴	بانک صادرات <sup>(۲)</sup> .....
۰	۴	۱۵	۱۸	بانک صنعت و معدن <sup>(۲)</sup> .....
۰	۵۹	۱۴	۲۹۸	بانک قوامین <sup>(۲)</sup> .....
۱	۳	۱۶۸	۷۱۷	بانک کشاورزی <sup>(۲)</sup> .....
۰	۸	۷	۱۲	بانک گردشگری <sup>(۲)</sup> .....
۷	۲۲	۶۴	۵۲۶	بانک مسکن <sup>(۲)</sup> .....
۳۷	۱۸۷	۱۰۹	۹۴۹	بانک ملت <sup>(۲)</sup> .....
۰	۰	۱۳۵	۱۹۱۱	بانک ملی <sup>(۲)</sup> .....
۰	۳۹۱	۰	۲۱۴	بانک مهر اقتصاد <sup>(۲)</sup> .....
۳	۴۵	۶۰	۲۶۲	جمعیت هلال احمر استان <sup>(۲)</sup> .....
۹	۱۷	۸	۹	حوزه هنری سازمان تبلیغات اسلامی استان .....



## ۴-۴- کارکنان دولت برحسب جنس و وضعیت استخدامی: ۱۳۹۸ (دنباله)

غیررسمی		رسمی		دستگاه اجرایی
زن	مرد	زن	مرد	
۰	۱۰	۰	۱۲	..... دادستانی ویژه روحانیت <sup>(۱)</sup>
۱۰۶	۴۰۶	۴۴۰	۱۴۶۲	..... دادگستری کل استان اصفهان <sup>(۱)</sup>
۲۹۰	۶۳۸	۱۸۵	۵۶۳	..... دانشگاه اصفهان
۱۳۱	۳۶۱	۵۸	۱۱۵	..... دانشگاه پیام نور
۲۱۶	۴۱۲	۱۰۳	۴۳۲	..... دانشگاه صنعتی اصفهان
۹۴۰۷	۷۱۰۵	۶۳۳۳	۴۰۴۴	..... دانشگاه علوم پزشکی و خدمات بهداشتی درمانی استان
۱۱۳۵	۱۲۶۱	۱۱۰۵	۶۸۴	..... دانشگاه علوم پزشکی و خدمات بهداشتی درمانی کاشان
۲۲	۷۸	۳۸	۴۹	..... دانشگاه فرهنگیان
۶۱	۲۰۴	۳۱	۱۱۱	..... دانشگاه فنی و حرفه‌ای شهید مهاجر
۲۰	۳۱	۱	۳	..... دانشکده فنی و مهندسی گلپایگان <sup>(۱)</sup>
۱	۹	۰	۰	..... دانشگاه علوم و معارف قرآنی <sup>(۱)</sup>
۱۰۲	۲۲۹	۵۰	۳۰۰	..... دانشگاه کاشان
۷۳	۱۵۳	۱۲	۲۱	..... دانشگاه هنر اصفهان
۰	۱۳	۱	۴۴	..... دیوان محاسبات کشور <sup>(۱)</sup>
۲	۸	۲	۳	..... سازمان اسناد و کتابخانه ملی جمهوری اسلامی ایران
۱	۴	۱	۶	..... سازمان انرژی اتمی ایران <sup>(۱)</sup>
۱۳	۵۹	۷	۶۲	..... سازمان تعزیرات حکومتی
۲	۱۰	۰	۹	..... سازمان تنظیم مقررات و ارتباطات رادیویی منطقه مرکزی
۴۱	۱۴۰	۲۰۸	۸۴۹	..... سازمان جهاد کشاورزی استان
۲	۹	۲	۱۳	..... سازمان قضایی نیروهای مسلح <sup>(۱)</sup>
۱۹	۵۹	۱۲	۳۶	..... سازمان مدیریت و برنامه‌ریزی استان
۰	۶	۲	۵	..... ستاد مبارزه با مواد مخدر <sup>(۲)</sup>
۰	۵	۰	۰	..... ستاد مبارزه با قاچاق کالا و ارز <sup>(۱)</sup>
۱۴	۵۵	۱۳	۴۹	..... شرکت پست بانک
۵۷	۴۰۲	۰	۰	..... شرکت توزیع برق استان
۹۷	۱۲۸۵	۲۳	۱۸۷	..... شرکت توزیع برق شهرستان
۱۲۳	۲۱۷۶	۱۶۵	۷۱۱	..... شرکت آب و فاضلاب استان
۶	۴۰۴	۱۵	۱۶۵	..... شرکت آب و فاضلاب روستایی <sup>(۲)</sup>



۴-۴- کارکنان دولت برحسب جنس و وضعیت استخدامی: ۱۳۹۸ (دنباله)

غیررسمی		رسمی		دستگاه اجرایی
زن	مرد	زن	مرد	
۲	۴۴	۸	۶۹	شرکت آب و فاضلاب کاشان <sup>(۲)</sup> .....
۳	۳	۰	۱	شرکت ارتباطات زیر ساخت <sup>(۱)</sup> .....
۱۸	۱۲۳	۶	۹۳	شرکت سهامی آب منطقه‌ای استان .....
۷۲	۱۱۲۱	۱۲	۱۳۸	شرکت سهامی برق منطقه‌ای اصفهان .....
۳۰	۵۰	۹	۸۱	شرکت سهامی بیمه ایران <sup>(۱)</sup> .....
۱۵	۳۰	۱	۲۱	شرکت بیمه دانا <sup>(۲)</sup> .....
۰	۴	۰	۴	شرکت سهامی تولید نیروی برق استان <sup>(۳)</sup> .....
۰	۱۰	۰	۱۶	شرکت سهامی خدمات حمایتی کشاورزی <sup>(۳)</sup> .....
۱	۱۴	۱۲	۵۲	شرکت شهرک‌های صنعتی استان .....
۱۳	۶۸	۰	۶	شرکت عمران شهر جدید بهارستان .....
۱۰	۸۰	۰	۶	شرکت عمران شهر جدید فولادشهر .....
۴	۳۳	۰	۱	شرکت عمران شهر جدید مجلسی .....
۴	۴۵	۱	۲۳	شرکت غله و بازرگانی منطقه ۱۰ .....
۵۵	۳۳۲	۷۷	۵۱۳	شرکت ملی نفت ایران <sup>(۱)</sup> .....
۳۷	۱۹۵	۳۸	۵۳۵	شرکت ملی پالایش و پخش <sup>(۱)</sup> .....
۲۶	۳۴۶	۱۴	۶۲۳	شرکت ملی گاز ایران .....
۳۵۵	۲۸۲۹	۱۲۹	۳۰۵	شهرداری‌های استان .....
۳۶	۵۰	۱	۲	شهرک علمی و تحقیقاتی اصفهان .....
۱۱۸	۹۰	۵۸	۱۱	کانون پرورش فکری کودکان و نوجوانان استان .....
۲۳۰	۱۲۵	۶۴	۲۷	کتابخانه های عمومی استان .....
۱۳۷	۵۹۰	۱	۵۶۷	کمیته امداد امام خمینی .....
۰	۱۰	۰	۵	مدیریت حج و زیارت استان .....
۱	۳	۱۳	۳۹	مدیریت درمان تامین اجتماعی استان .....
۰	۳۴	۰	۱	مرکز آموزش عالی دولتی شهید مدرس شهرضا <sup>(۱)</sup> .....
۱۰	۲۹	۰	۲	مرکز آموزش عالی خوانسار <sup>(۱)</sup> .....
۱۶	۷۱	۱۴	۱۶۹	مرکز تحقیقات و آموزش کشاورزی و منابع طبیعی .....
۱۶	۷۳	۰	۳۹	موسسه آموزش عالی علمی کاربردی صنعت آب و برق <sup>(۱)</sup> .....
۱	۴	۰	۰	موسسه آموزش عالی علمی کاربردی جهاد کشاورزی و مهارت <sup>(۱)</sup> ..
۵	۸	۰	۰	موسسه مالی و اعتباری توسعه <sup>(۲)</sup> .....
۰	۰	۲۲	۱۱۱	موسسه مالی و اعتباری کوثر <sup>(۲)</sup> .....
۰	۱۶	۳	۳۷	موسسه مالی و اعتباری ملل <sup>(۲)</sup> .....
۸	۲۲	۰	۰	موسسه مالی و اعتباری نور <sup>(۲)</sup> .....

(۱) اطلاعات سال ۱۳۹۷ درج شده است.

(۲) آمار کارکنان، از خود دستگاه دریافت شده است.

ماخذ- سازمان مدیریت و برنامه‌ریزی استان اصفهان.

۵-۴- کارکنان دولت برحسب جنس و مدرک تحصیلی: ۱۳۹۸

کمتر از دیپلم		کل			دستگاه اجرایی
زن	مرد	زن	مرد	جمع	
۱۸۹۴	۱۲۸۴۷	۵۴۷۸۹	۷۸۹۷۶	۱۳۳۷۶۵	جمع.....
۰	۲	۰	۱۴	۱۴	اداره کل آزمایشگاه فنی و مکانیک خاک .....
۰	۷۱	۳۲۷	۵۸۰	۹۰۷	اداره کل آموزش فنی و حرفه‌ای استان .....
۱۹۷	۱۴۱۷	۲۶۷۹۱	۲۱۵۴۰	۴۸۳۳۱	اداره کل آموزش و پرورش استان .....
۰	۰	۰	۱۰	۱۰	اداره کل ارتباطات و فن‌آوری اطلاعات استان .....
۱	۷	۳۰	۹۳	۱۲۳	اداره کل امور اقتصادی و دارایی استان .....
۴	۷۲	۵۲۲	۱۴۱۹	۱۹۴۱	اداره کل امور مالیاتی استان .....
۰	۶	۷	۴۳	۵۰	اداره کل امور عشایر استان .....
۰	۱۴	۳۵	۷۶	۱۱۱	اداره کل استاندارد و تحقیقات صنعتی استان .....
۰	۱۱	۸۰	۱۲۱	۲۰۱	اداره کل انتقال خون استان .....
۱	۰	۷	۱۳۸	۱۴۵	اداره کل اوقاف و امور خیریه استان .....
۰	۷۵	۱۶۷	۴۷۴	۶۴۱	اداره کل بنیاد شهید و امور ایثارگران استان .....
۰	۲	۸	۳۰	۳۸	اداره کل بازرسی استان <sup>(۱)</sup> .....
۰	۶	۴۵	۱۸۳	۲۲۸	اداره کل بیمه سلامت استان .....
۵۲	۷۷	۷۱۵	۳۷۱	۱۰۸۶	اداره کل بهزیستی استان .....
۱	۲	۸۸	۱۱۴	۲۰۲	اداره کل پزشکی قانونی استان .....
۰	۱۱	۳۶	۵۶۴	۶۰۰	اداره کل پست استان .....
۰	۳۹	۳۴۳	۹۷۵	۱۳۱۸	اداره کل تامین اجتماعی استان .....
۰	۰	۱	۸۹	۹۰	اداره کل تبلیغات اسلامی استان .....
۱	۷	۲۸	۱۰۱	۱۲۹	اداره کل تعاون روستایی استان .....
۱	۲۳	۱۰۶	۳۴۲	۴۴۸	اداره کل تعاون، کار و رفاه اجتماعی استان .....
۰	۱۰	۹۳	۲۲۸	۳۲۱	اداره کل ثبت احوال استان .....
۴	۱۳	۳۰۲	۶۶۹	۹۷۱	اداره کل ثبت اسناد و املاک استان .....
۶	۵۶	۶۲	۲۷۹	۳۴۱	اداره کل حفاظت محیط زیست استان .....
۱	۳۱	۲۸	۲۹۸	۳۲۶	اداره کل دامپزشکی استان .....
۰	۴۱	۲۲	۲۴۳	۲۶۵	اداره کل راهداری و حمل و نقل جاده‌ای استان ..
۰	۱۸	۲۴	۷۵۲	۷۷۶	اداره کل راه آهن استان .....



۵-۴- کارکنان دولت برحسب جنس و مدرک تحصیلی: ۱۳۹۸ (دنباله)

کمتر از دیپلم		کل			دستگاه اجرایی
زن	مرد	زن	مرد	جمع	
۰	۴۳	۷۳	۳۵۸	۴۳۱	اداره کل راه و شهرسازی استان .....
۳	۱۰	۱۲۶	۸۳۶	۹۶۲	اداره کل زندان‌ها و اقدامات تامینی و تربیتی استان .....
۱	۲۳	۱۴۳	۴۲۶	۵۶۹	اداره کل صدا و سیما جمهوری اسلامی ایران <sup>(۱)</sup> .....
۱	۱۷	۵۱	۳۳۷	۳۸۸	اداره کل صنعت، معدن و تجارت استان .....
۰	۷	۳۰	۲۳۹	۲۶۹	اداره کل فرودگاه‌های استان .....
۰	۱۶	۸۵	۱۹۷	۲۸۲	اداره کل فرهنگ و ارشاد اسلامی استان .....
۰	۴	۲۷	۱۱۳	۱۴۰	اداره کل گمرک استان .....
۰	۲۵	۵۵	۲۶۲	۳۱۷	اداره کل منابع طبیعی و آبخیزداری استان .....
۰	۷	۱۵	۹۳	۱۰۸	اداره کل نوسازی، توسعه و تجهیز مدارس استان .....
۱	۵۹	۱۰۸	۳۵۳	۴۶۱	اداره کل میراث فرهنگی، صنایع دستی و گردشگری .....
۲	۵۳	۱۱۴	۲۸۳	۳۹۷	اداره کل ورزش و جوانان استان .....
۱	۱۲	۱۸	۱۲۰	۱۳۸	اداره کل هواشناسی استان .....
۱	۷۵	۱۹۴	۸۳۳	۱۰۱۷	استانداری اصفهان .....
۰	۰	۵۶	۹۸	۱۵۴	بانک اقتصاد نوین <sup>(۲)</sup> .....
۰	۰	۴۶	۶۵	۱۱۱	بانک پاسارگاد <sup>(۳)</sup> .....
۰	۰	۲۶	۱۴۹	۱۷۵	بانک توسعه تعاون <sup>(۲)</sup> .....
۰	۰	۱	۱۴	۱۵	بانک توسعه صادرات <sup>(۲)</sup> .....
۰	۰	۵	۲۴	۲۹	بانک دی <sup>(۲)</sup> .....
۰	۴	۱۰۰	۵۱۷	۶۱۷	بانک رفاه کارگران <sup>(۲)</sup> .....
۰	۴۹	۱۸۹	۱۰۶۸	۱۲۵۷	بانک سپه <sup>(۲)</sup> .....
۰	۰	۱۹	۴۷	۶۶	بانک سرمایه <sup>(۲)</sup> .....
۰	۰	۴۷	۱۴۶	۱۹۳	بانک شهر <sup>(۲)</sup> .....
۰	۱۱۸	۳۰۳	۱۵۹۴	۱۸۹۷	بانک صادرات <sup>(۲)</sup> .....
۰	۱	۱۵	۲۲	۳۷	بانک صنعت و معدن <sup>(۲)</sup> .....
۰	۵	۱۴	۳۵۷	۳۷۱	بانک قوامین <sup>(۲)</sup> .....
۰	۳	۱۶۹	۷۲۰	۸۸۹	بانک کشاورزی <sup>(۲)</sup> .....
۰	۰	۷	۲۰	۲۷	بانک گردشگری <sup>(۲)</sup> .....
۰	۲	۷۱	۵۴۸	۶۱۹	بانک مسکن <sup>(۲)</sup> .....
۰	۱۵	۱۴۶	۱۱۳۶	۱۲۸۲	بانک ملت <sup>(۲)</sup> .....
۰	۲۸	۱۳۵	۱۹۱۱	۲۰۴۶	بانک ملی <sup>(۲)</sup> .....
۰	۲	۰	۶۰۵	۶۰۵	بانک مهر اقتصاد <sup>(۲)</sup> .....
۲	۲۰	۶۳	۳۰۷	۳۷۰	جمعیت هلال احمر استان <sup>(۲)</sup> .....
۰	۸	۱۷	۲۶	۴۳	حوزه هنری سازمان تبلیغات اسلامی استان .....





## ۵-۴- کارکنان دولت بر حسب جنس و مدرک تحصیلی: ۱۳۹۸ (دنباله)

کمتر از دیپلم	کل			دستگاه اجرایی	
	مرد	زن	جمع		
۰	۲	۰	۲۲	۲۲	دادستانی ویژه روحانیت <sup>(۱)</sup> .....
۲	۹۳	۵۴۶	۱۸۶۸	۲۴۱۴	دادگستری کل استان اصفهان <sup>(۱)</sup> .....
۲۰	۲۴۳	۴۷۵	۱۲۰۱	۱۶۷۶	دانشگاه اصفهان .....
۱	۵۲	۱۸۹	۴۷۶	۶۶۵	دانشگاه پیام نور .....
۱	۶۱	۳۱۹	۸۴۴	۱۱۶۳	دانشگاه صنعتی اصفهان .....
۱۰۹۲	۲۶۴۳	۱۵۷۴۰	۱۱۱۴۹	۲۶۸۸۹	دانشگاه علوم پزشکی و خدمات بهداشتی درمانی استان ..
۹۷	۳۳۰	۲۲۴۰	۱۹۴۵	۴۱۸۵	دانشگاه علوم پزشکی و خدمات بهداشتی درمانی کاشان ..
۶	۲۲	۶۰	۱۲۷	۱۸۷	دانشگاه فرهنگیان .....
۴	۳۴	۹۲	۳۱۵	۴۰۷	دانشگاه فنی و حرفه‌ای شهید مهاجر .....
۰	۰	۲۱	۳۴	۵۵	دانشکده فنی و مهندسی گلپایگان <sup>(۱)</sup> .....
۰	۲	۱	۹	۱۰	دانشگاه علوم و معارف قرانی <sup>(۱)</sup> .....
۰	۱۹	۱۵۲	۵۲۹	۶۸۱	دانشگاه کاشان .....
۱	۴۰	۸۵	۱۷۴	۲۵۹	دانشگاه هنر اصفهان .....
۰	۵	۱	۵۷	۵۸	دیوان محاسبات کشور <sup>(۱)</sup> .....
۰	۱	۴	۱۱	۱۵	سازمان اسناد و کتابخانه ملی جمهوری اسلامی ایران .....
۰	۰	۲	۱۰	۱۲	سازمان انرژی اتمی ایران <sup>(۱)</sup> .....
۰	۵	۲۰	۱۲۱	۱۴۱	سازمان تعزیرات حکومتی .....
۰	۲	۲	۱۹	۲۱	سازمان تنظیم مقررات و ارتباطات رادیویی منطقه مرکزی .....
۲	۸۳	۲۴۹	۹۸۹	۱۲۳۸	سازمان جهاد کشاورزی استان .....
۰	۰	۴	۲۲	۲۶	سازمان قضایی نیروهای مسلح <sup>(۱)</sup> .....
۰	۱۵	۳۱	۹۵	۱۲۶	سازمان مدیریت و برنامه‌ریزی استان .....
۰	۱	۲	۱۱	۱۳	ستاد مبارزه با مواد مخدر <sup>(۲)</sup> .....
۰	۰	۰	۵	۵	ستاد مبارزه با قاچاق کالا و ارز <sup>(۱)</sup> .....
۰	۰	۲۷	۱۰۴	۱۳۱	شرکت پست بانک .....
۲۸	۶۱	۵۷	۴۰۲	۴۵۹	شرکت توزیع برق استان .....
۸۰	۱۲۰۸	۱۲۰	۱۴۷۲	۱۵۹۲	شرکت توزیع برق شهرستان .....
۲۵۳	۲۶۲۹	۲۸۸	۲۸۸۷	۳۱۷۵	شرکت آب و فاضلاب استان .....
۱	۲۶۰	۲۱	۵۶۹	۵۹۰	شرکت آب و فاضلاب روستایی <sup>(۲)</sup> .....



۵-۴- کارکنان دولت بر حسب جنس و مدرک تحصیلی: ۱۳۹۸ (دنباله)

کمتر از دیپلم		کل			دستگاه اجرایی
زن	مرد	زن	مرد	جمع	
۱	۲۱	۱۰	۱۱۳	۱۲۳	شرکت آب و فاضلاب کاشان <sup>(۲)</sup> .....
۰	۰	۳	۴	۷	شرکت ارتباطات زیر ساخت <sup>(۱)</sup> .....
۰	۱۸	۲۴	۲۱۶	۲۴۰	شرکت سهامی آب منطقه‌ای استان .....
۱۰	۶۵۴	۸۴	۱۲۵۹	۱۳۴۳	شرکت سهامی برق منطقه‌ای اصفهان .....
۰	۱۶	۳۹	۱۳۱	۱۷۰	شرکت سهامی بیمه ایران <sup>(۱)</sup> .....
۰	۲	۱۶	۵۱	۶۷	شرکت بیمه دانا <sup>(۲)</sup> .....
۰	۰	۰	۸	۸	شرکت سهامی تولید نیروی برق استان <sup>(۳)</sup> .....
۰	۵	۰	۲۶	۲۶	شرکت سهامی خدمات حمایتی کشاورزی <sup>(۲)</sup> .....
۰	۱	۱۳	۶۶	۷۹	شرکت شهرک‌های صنعتی استان .....
۰	۱۰	۱۳	۷۴	۸۷	شرکت عمران شهر جدید بهارستان .....
۰	۱۹	۱۰	۸۶	۹۶	شرکت عمران شهر جدید فولادشهر .....
۰	۳	۴	۳۴	۳۸	شرکت عمران شهر جدید مجلسی .....
۰	۲۴	۵	۶۸	۷۳	شرکت غله و بازرگانی منطقه ۱۰ .....
۰	۱۹	۱۳۲	۸۴۵	۹۷۷	شرکت ملی نفت ایران <sup>(۱)</sup> .....
۰	۶۳	۷۵	۷۳۰	۸۰۵	شرکت ملی پالایش و پخش <sup>(۱)</sup> .....
۰	۳۸	۴۰	۹۶۹	۱۰۰۹	شرکت ملی گاز ایران .....
۷	۱۲۰۷	۴۸۴	۳۱۳۴	۳۶۱۸	شهرداری‌های استان .....
۰	۱	۳۷	۵۲	۸۹	شهرک علمی و تحقیقاتی اصفهان .....
۰	۳۰	۱۷۶	۱۰۱	۲۷۷	کانون پرورش فکری کودکان و نوجوانان استان .....
۳	۴	۲۹۴	۱۵۲	۴۴۶	کتابخانه‌های عمومی استان .....
۲	۱۷۳	۱۳۸	۱۱۵۷	۱۲۹۵	کمیته امداد امام خمینی .....
۰	۱	۰	۱۵	۱۵	مدیریت حج و زیارت استان .....
۰	۰	۱۴	۴۲	۵۶	مدیریت درمان تامین اجتماعی استان .....
۰	۱	۰	۳۵	۳۵	مرکز آموزش عالی دولتی شهید مدرس شهرضا <sup>(۱)</sup> .....
۱	۱۱	۱۰	۳۱	۴۱	مرکز آموزش عالی خوانسار <sup>(۱)</sup> .....
۱	۵۸	۳۰	۲۴۰	۲۷۰	مرکز تحقیقات و آموزش کشاورزی و منابع طبیعی .....
۰	۴۰	۱۶	۱۱۲	۱۲۸	موسسه آموزش عالی علمی کاربردی صنعت آب و برق <sup>(۱)</sup> .....
۰	۰	۱	۴	۵	موسسه آموزش عالی علمی کاربردی جهاد کشاورزی و مهارت <sup>(۱)</sup> .....
۰	۰	۵	۸	۱۳	موسسه مالی و اعتباری توسعه <sup>(۲)</sup> .....
۰	۰	۲۲	۱۱۱	۱۳۳	موسسه مالی و اعتباری کوثر <sup>(۲)</sup> .....
۰	۰	۳	۵۳	۵۶	موسسه مالی و اعتباری ملل <sup>(۲)</sup> .....
۰	۰	۸	۲۲	۳۰	موسسه مالی و اعتباری نور <sup>(۲)</sup> .....



۵-۴- کارکنان دولت برحسب جنس و مدرک تحصیلی: ۱۳۹۸ (دنباله)

لیسانس		فوق دیپلم		دیپلم		دستگاه اجرایی
زن	مرد	زن	مرد	زن	مرد	
۳۲۷۵۹	۲۹۴۱۹	۵۰۳۸	۵۹۰۵	۳۷۷۰	۱۴۷۷۷	<b>جمع.....</b>
۰	۵	۰	۱	۰	۴	اداره کل آزمایشگاه فنی و مکانیک خاک ..
۶۵	۶۵	۱۵	۹۰	۹	۸۱	اداره کل آموزش فنی و حرفه‌ای استان .....
۱۷۶۳۴	۱۱۵۱۶	۲۸۹۲	۱۱۲۸	۸۵۸	۳۱۴۶	اداره کل آموزش و پرورش استان .....
۰	۴	۰	۰	۰	۰	اداره کل ارتباطات و فن‌آوری اطلاعات استان ..
۷	۲۴	۴	۴	۴	۴	اداره کل امور اقتصادی و دارایی استان .....
۲۴۷	۶۹۵	۱۷	۷۸	۵۰	۱۹۳	اداره کل امور مالیاتی استان .....
۶	۲۱	۰	۲	۰	۳	اداره کل امور عشایر استان .....
۱۲	۳۳	۰	۳	۶	۶	اداره کل استاندارد و تحقیقات صنعتی استان ...
۴۵	۴۵	۰	۱۷	۶	۲۴	اداره کل انتقال خون استان .....
۳	۷۸	۰	۸	۱	۲۶	اداره کل اوقاف و امور خیریه استان .....
۱۱۰	۱۷۷	۸	۵۵	۵	۸۸	اداره کل بنیاد شهید و امور ایثارگران استان .....
۶	۵	۰	۲	۱	۲	اداره کل بازرسی استان <sup>(۱)</sup> .....
۲۹	۷۹	۷	۳	۴	۲۷	اداره کل بیمه سلامت استان .....
۳۳۳	۱۱۱	۱۹	۱۱	۸۳	۶۷	اداره کل بهزیستی استان .....
۳۲	۲۳	۹	۶	۱۴	۲۷	اداره کل پزشکی قانونی استان .....
۱۹	۱۵۰	۳	۸۵	۷	۲۸۵	اداره کل پست استان .....
۱۸۶	۴۵۳	۳۶	۹۹	۵۱	۱۶۰	اداره کل تامین اجتماعی استان .....
۰	۶۰	۰	۵	۰	۱	اداره کل تبلیغات اسلامی استان .....
۱۶	۵۵	۱	۶	۱	۴	اداره کل تعاون روستایی استان .....
۵۶	۱۸۹	۳	۱۹	۷	۳۱	اداره کل تعاون، کار و رفاه اجتماعی استان .....
۵۸	۱۱۰	۵	۱۶	۷	۷۰	اداره کل ثبت احوال استان .....
۲۰۲	۴۰۵	۸	۴۱	۱۶	۱۲۲	اداره کل ثبت اسناد و املاک استان .....
۲۱	۵۶	۱	۱۲	۴	۱۱۴	اداره کل حفاظت محیط زیست استان .....
۱۷	۵۶	۱	۱۰۰	۱	۲۷	اداره کل دامپزشکی استان .....
						اداره کل راهداری و حمل و نقل جاده‌ای
۹	۱۰۱	۱	۲۴	۱	۳۰	استان .....
۱۲	۲۰۸	۰	۱۵۲	۰	۲۹۸	اداره کل راه آهن استان .....



۵-۴- کارکنان دولت برحسب جنس و مدرک تحصیلی: ۱۳۹۸ (دنباله)

لیسانس		فوق دیپلم		دیپلم		دستگاه اجرایی
زن	مرد	زن	مرد	زن	مرد	
۳۵	۱۳۹	۲	۱۶	۵	۴۲	اداره کل راه و شهرسازی استان .....
۶۹	۳۶۵	۲۳	۱۳۱	۱۸	۱۹۶	اداره کل زندان‌ها و اقدامات تامینی و تربیتی استان .....
۸۵	۱۷۴	۱۶	۶۲	۲۰	۱۲۱	اداره کل صدا و سیما جمهوری اسلامی ایران <sup>(۱)</sup> .....
۲۲	۱۷۹	۶	۳۲	۴	۱۵	اداره کل صنعت، معدن و تجارت استان .....
۱۴	۱۲۴	۴	۳۹	۶	۲۸	اداره کل فرودگاه‌های استان .....
۵۱	۷۸	۰	۲۱	۰	۲۹	اداره کل فرهنگ و ارشاد اسلامی استان .....
۱۸	۵۶	۲	۷	۱	۱۲	اداره کل گمرک استان .....
۳۷	۹۲	۱	۱۸	۲	۵۹	اداره کل منابع طبیعی و آبخیزداری استان .....
۹	۵۱	۱	۱	۳	۱۰	اداره کل نوسازی، توسعه و تجهیز مدارس استان .....
۶۴	۱۲۸	۷	۳۱	۲	۶۸	اداره کل میراث فرهنگی، صنایع دستی و گردشگری .....
۴۱	۸۳	۵	۲۳	۱۰	۵۰	اداره کل ورزش و جوانان استان .....
۴	۵۲	۰	۱۰	۲	۱۰	اداره کل هواشناسی استان .....
۹۰	۳۰۰	۹	۳۳	۵	۷۹	استانداری اصفهان .....
۴۲	۵۵	۰	۸	۰	۱۳	بانک اقتصاد نوین <sup>(۲)</sup> .....
۲۸	۵۲	۰	۱	۰	۲	بانک پاسارگاد <sup>(۳)</sup> .....
۲۰	۸۰	۴	۲۸	۰	۱۳	بانک توسعه تعاون <sup>(۲)</sup> .....
۱	۹	۰	۱	۰	۱	بانک توسعه صادرات <sup>(۲)</sup> .....
۲	۶	۰	۱	۰	۱	بانک دی <sup>(۲)</sup> .....
۶۶	۲۴۲	۱۷	۵۰	۳	۱۳۴	بانک رفاه کارگران <sup>(۲)</sup> .....
۱۲۳	۳۹۱	۷	۶۴	۵	۴۱۰	بانک سپه <sup>(۳)</sup> .....
۱۵	۳۲	۰	۱	۰	۴	بانک سرمایه <sup>(۳)</sup> .....
۲۰	۶۳	۰	۱۵	۰	۲۶	بانک شهر <sup>(۲)</sup> .....
۱۸۴	۶۱۳	۲۹	۱۲۳	۱۴	۴۷۶	بانک صادرات <sup>(۲)</sup> .....
۸	۶	۰	۲	۰	۲	بانک صنعت و معدن <sup>(۲)</sup> .....
۸	۱۹۶	۲	۶۵	۲	۵۸	بانک قوامین <sup>(۲)</sup> .....
۱۰۸	۳۷۶	۱۳	۴۹	۲۰	۱۶۸	بانک کشاورزی <sup>(۲)</sup> .....
۲	۳	۰	۱	۰	۷	بانک گردشگری <sup>(۲)</sup> .....
۴۴	۲۸۰	۱	۳۳	۲۰	۱۳۶	بانک مسکن <sup>(۲)</sup> .....
۱۰۴	۵۲۳	۶	۹۱	۹	۳۷۱	بانک ملت <sup>(۲)</sup> .....
۵۵	۷۷۷	۱۱	۲۲۵	۳۴	۶۵۲	بانک ملی <sup>(۲)</sup> .....
۰	۳۷۴	۰	۸۴	۰	۷۲	بانک مهر اقتصاد <sup>(۲)</sup> .....
۲۹	۱۳۵	۶	۳۷	۵	۵۵	جمعیت هلال احمر استان <sup>(۲)</sup> .....
۷	۳	۱	۳	۱	۹	حوزه هنری سازمان تبلیغات اسلامی استان .....



## ۵-۴- کارکنان دولت برحسب جنس و مدرک تحصیلی: ۱۳۹۸ (دنباله)

لیسانس		فوق دیپلم		دیپلم		دستگاه اجرایی
زن	مرد	زن	مرد	زن	مرد	
۰	۱۶	۰	۰	۰	۲	دادستانی ویژه روحانیت <sup>(۱)</sup>
۳۶۵	۱۰۴۲	۲۸	۹۶	۶۲	۱۹۸	دادگستری کل استان اصفهان <sup>(۱)</sup>
۱۹۶	۱۲۳	۳۵	۵۸	۳۷	۱۶۹	دانشگاه اصفهان
۶۸	۱۷۳	۵	۲۱	۵	۵۹	دانشگاه پیام نور
۱۴۲	۱۳۴	۱۰	۳۰	۴۱	۹۹	دانشگاه صنعتی اصفهان
۸۹۴۷	۲۴۱۹	۱۳۶۴	۹۵۴	۱۸۸۴	۳۰۷۱	دانشگاه علوم پزشکی و خدمات بهداشتی درمانی استان
۱۳۵۰	۵۶۸	۱۸۴	۱۵۳	۲۵۵	۵۱۸	دانشگاه علوم پزشکی و خدمات بهداشتی درمانی کاشان
۴	۱۴	۰	۶	۱	۳۵	دانشگاه فرهنگیان
۳۳	۷۰	۰	۴۱	۱	۷۱	دانشگاه فنی و حرفه‌ای شهید مهاجر
۱۲	۶	۰	۰	۰	۲	دانشکده فنی و مهندسی گلپایگان <sup>(۱)</sup>
۱	۲	۰	۰	۰	۳	دانشگاه علوم و معارف قرآنی <sup>(۱)</sup>
۶۲	۷۵	۶	۵۲	۹	۳۹	دانشگاه کاشان
۳۷	۴۰	۱۰	۱۴	۶	۴۶	دانشگاه هنر اصفهان
۱	۳۲	۰	۳	۰	۹	دیوان محاسبات کشور <sup>(۱)</sup>
۳	۰	۰	۱	۰	۵	سازمان اسناد و کتابخانه ملی جمهوری اسلامی ایران
۲	۵	۰	۰	۰	۰	سازمان انرژی اتمی ایران <sup>(۱)</sup>
۱۳	۶۲	۲	۷	۰	۱۷	سازمان تعزیرات حکومتی
۲	۶	۰	۳	۰	۰	سازمان تنظیم مقررات و ارتباطات رادیویی منطقه مرکزی
۱۲۳	۳۷۳	۱۱	۱۰۵	۹	۱۸۹	سازمان جهاد کشاورزی استان
۱	۱۳	۲	۲	۰	۳	سازمان قضایی نیروهای مسلح <sup>(۱)</sup>
۹	۱۲	۲	۴	۳	۱۶	سازمان مدیریت و برنامه‌ریزی استان
۱	۵	۰	۲	۰	۱	ستاد مبارزه با مواد مخدر <sup>(۳)</sup>
۰	۴	۰	۰	۰	۰	ستاد مبارزه با قاچاق کالا و ارز <sup>(۱)</sup>
۲۵	۷۰	۰	۶	۱	۱۷	شرکت پست بانک
۱۶	۲۲۹	۳	۲۵	۰	۳۲	شرکت توزیع برق استان
۱۹	۱۴۴	۰	۴	۲	۱۹	شرکت توزیع برق شهرستان
۲۲	۱۲۶	۲	۲۵	۶	۷۲	شرکت آب و فاضلاب استان
۹	۱۲۶	۱	۲۷	۰	۱۱۰	شرکت آب و فاضلاب روستایی <sup>(۲)</sup>



۵-۴- کارکنان دولت بر حسب جنس و مدرک تحصیلی: ۱۳۹۸ (دنباله)

لیسانس		فوق دیپلم		دیپلم		دستگاه اجرایی
زن	مرد	زن	مرد	زن	مرد	
۳	۴۶	۲	۱۰	۱	۱۱	شرکت آب و فاضلاب کاشان <sup>(۳)</sup> .....
۰	۱	۰	۰	۱	۲	شرکت ارتباطات زیر ساخت <sup>(۱)</sup> .....
۴	۶۳	۳	۲۲	۰	۱۳	شرکت سهامی آب منطقه‌ای استان.....
۳۶	۳۴۰	۷	۸۰	۳	۶۵	شرکت سهامی برق منطقه‌ای اصفهان.....
۲۰	۴۷	۲	۱۲	۸	۲۵	شرکت سهامی بیمه ایران <sup>(۱)</sup> .....
۵	۲۹	۲	۵	۳	۵	شرکت بیمه دانا <sup>(۳)</sup> .....
۰	۲	۰	۰	۰	۰	شرکت سهامی تولید نیروی برق استان <sup>(۳)</sup> .....
۰	۸	۰	۳	۰	۴	شرکت سهامی خدمات حمایتی کشاورزی <sup>(۲)</sup> .....
۷	۳۰	۰	۳	۱	۵	شرکت شهرک‌های صنعتی استان.....
۴	۲۴	۲	۳	۱	۲۳	شرکت عمران شهر جدید بهارستان.....
۶	۲۴	۰	۱۰	۰	۱۹	شرکت عمران شهر جدید فولادشهر.....
۲	۱۴	۰	۱	۰	۶	شرکت عمران شهر جدید مجلسی.....
۱	۱۶	۱	۶	۱	۱۰	شرکت غله و بازرگانی منطقه ۱۰.....
۶۴	۲۵۷	۲۵	۱۳۷	۱۸	۲۸۸	شرکت ملی نفت ایران <sup>(۱)</sup> .....
۴۱	۲۱۸	۱۰	۱۲۰	۱۲	۲۸۱	شرکت ملی پالایش و پخش <sup>(۱)</sup> .....
۲۰	۳۲۴	۷	۱۷۴	۹	۳۲۸	شرکت ملی گاز ایران.....
۱۲۱	۴۹۲	۴۰	۱۸۴	۵۲	۳۵۲	شهرداری‌های استان.....
۸	۱۹	۰	۳	۰	۰	شهرک علمی و تحقیقاتی اصفهان.....
۱۰۵	۱۵	۲۴	۶	۱	۴۸	کانون پرورش فکری کودکان و نوجوانان استان.....
۱۶۷	۷۳	۲۰	۱۵	۱	۸	کتابخانه‌های عمومی استان.....
۹۴	۴۷۲	۱۸	۱۶۵	۳	۲۳۷	کمیته امداد امام خمینی.....
۰	۱۰	۰	۱	۰	۱	مدیریت حج و زیارت استان.....
۴	۱۵	۰	۱	۳	۵	مدیریت درمان تامین اجتماعی استان.....
۰	۷	۰	۵	۰	۷	مرکز آموزش عالی دولتی شهید مدرس شهرضا <sup>(۱)</sup> .....
۵	۱	۰	۰	۰	۹	مرکز آموزش عالی خوانسار <sup>(۱)</sup> .....
۱۰	۴۳	۱	۱۳	۲	۲۳	مرکز تحقیقات و آموزش کشاورزی و منابع طبیعی
۸	۲۷	۶	۱۱	۱	۱۱	موسسه آموزش عالی علمی کاربردی صنعت آب و برق <sup>(۱)</sup> ..
۱	۱	۰	۱	۰	۰	موسسه آموزش عالی علمی کاربردی جهاد کشاورزی و مهارت <sup>(۱)</sup> .....
۱	۵	۰	۰	۰	۲	موسسه مالی و اعتباری توسعه <sup>(۳)</sup> .....
۱۸	۸۹	۰	۰	۰	۰	موسسه مالی و اعتباری کوثر <sup>(۳)</sup> .....
۳	۲۵	۰	۲	۰	۱۸	موسسه مالی و اعتباری ملل <sup>(۳)</sup> .....
۸	۲۲	۰	۰	۰	۰	موسسه مالی و اعتباری نور <sup>(۳)</sup> .....



۵-۴- کارکنان دولت برحسب جنس و مدرک تحصیلی: ۱۳۹۸ (دنباله)

دکتری		فوق لیسانس		دستگاه اجرایی
زن	مرد	زن	مرد	
۲۲۷۹	۳۸۰۳	۹۰۴۹	۱۲۲۲۵	جمع.....
.	.	.	۲	اداره کل آزمایشگاه فنی و مکانیک خاک .....
۴۳	۷۳	۱۹۵	۲۰۰	اداره کل آموزش فنی و حرفه‌ای استان .....
۱۰۱	۱۳۰	۵۱۰۹	۴۲۰۳	اداره کل آموزش و پرورش استان .....
.	.	.	۶	اداره کل ارتباطات و فن‌آوری اطلاعات استان .....
۱	۴	۱۳	۵۰	اداره کل امور اقتصادی و دارایی استان .....
.	۱	۲۰۴	۳۸۰	اداره کل امور مالیاتی استان .....
.	۱	۱	۱۰	اداره کل امور عشایر استان .....
۲	.	۱۵	۲۰	اداره کل استاندارد و تحقیقات صنعتی استان .....
۱۷	۱۲	۱۲	۱۲	اداره کل انتقال خون استان .....
.	۱	۲	۲۵	اداره کل اوقاف و امور خیریه استان .....
۴	۸	۴۰	۷۱	اداره کل بنیاد شهید و امور ایثارگران استان .....
.	۱	۱	۱۸	اداره کل بازرسی استان <sup>(۱)</sup> .....
.	۱۵	۵	۵۳	اداره کل بیمه سلامت استان .....
۷	۱۴	۲۲۱	۹۱	اداره کل بهزیستی استان .....
۲۵	۵۲	۷	۴	اداره کل پزشکی قانونی استان .....
.	.	۷	۳۳	اداره کل پست استان .....
.	.	۷۰	۲۲۴	اداره کل تامین اجتماعی استان .....
.	.	۱	۲۳	اداره کل تبلیغات اسلامی استان .....
.	۲	۹	۲۷	اداره کل تعاون روستایی استان .....
.	۱	۳۹	۷۹	اداره کل تعاون، کار و رفاه اجتماعی استان .....
.	.	۲۳	۲۲	اداره کل ثبت احوال استان .....
.	۱	۷۲	۸۷	اداره کل ثبت اسناد و املاک استان .....
۱	۴	۲۹	۳۷	اداره کل حفاظت محیط زیست استان .....
۲	۷۶	۶	۸	اداره کل دامپزشکی استان .....
.	.	۱۱	۴۷	اداره کل راهداری و حمل و نقل جاده‌ای استان .....
.	.	۱۲	۷۶	اداره کل راه آهن استان .....



۵-۴- کارکنان دولت برحسب جنس و مدرک تحصیلی: ۱۳۹۸ (دنباله)

دکتری		فوق لیسانس		دستگاه اجرایی
زن	مرد	زن	مرد	
۰	۲	۳۱	۱۱۶	اداره کل راه و شهرسازی استان .....
۰	۱۴	۱۳	۱۲۰	اداره کل زندان‌ها و اقدامات تامینی و تربیتی استان .....
۱	۲	۲۰	۴۴	اداره کل صدا و سیما جمهوری اسلامی ایران <sup>(۱)</sup> .....
۱	۲	۱۷	۹۲	اداره کل صنعت، معدن و تجارت استان .....
۰	۰	۶	۴۱	اداره کل فرودگاه‌های استان .....
۰	۱	۳۴	۵۲	اداره کل فرهنگ و ارشاد اسلامی استان .....
۰	۰	۶	۳۴	اداره کل گمرک استان .....
۰	۳	۱۵	۶۵	اداره کل منابع طبیعی و آبخیزداری استان .....
۰	۰	۲	۲۴	اداره کل نوسازی، توسعه و تجهیز مدارس استان .....
۲	۶	۳۲	۶۱	اداره کل میراث فرهنگی، صنایع دستی و گردشگری .....
۰	۳	۵۶	۷۱	اداره کل ورزش و جوانان استان .....
۲	۵	۹	۳۱	اداره کل هواشناسی استان .....
۲	۱۱	۸۷	۳۲۵	استانداری اصفهان .....
۰	۰	۱۴	۲۲	بانک اقتصاد نوین <sup>(۲)</sup> .....
۰	۰	۱۸	۱۰	بانک پاسارگاد <sup>(۳)</sup> .....
۰	۰	۲	۲۸	بانک توسعه تعاون <sup>(۲)</sup> .....
۰	۰	۰	۳	بانک توسعه صادرات <sup>(۲)</sup> .....
۰	۰	۳	۱۶	بانک دی <sup>(۲)</sup> .....
۰	۰	۱۴	۸۷	بانک رفاه کارگران <sup>(۲)</sup> .....
۱	۰	۵۳	۱۵۴	بانک سپه <sup>(۳)</sup> .....
۰	۰	۴	۱۰	بانک سرمایه <sup>(۳)</sup> .....
۰	۰	۲۷	۴۲	بانک شهر <sup>(۲)</sup> .....
۰	۱	۷۶	۲۶۳	بانک صادرات <sup>(۲)</sup> .....
۰	۰	۷	۱۱	بانک صنعت و معدن <sup>(۲)</sup> .....
۰	۱	۲	۳۲	بانک قوامین <sup>(۲)</sup> .....
۰	۳	۲۸	۱۲۱	بانک کشاورزی <sup>(۲)</sup> .....
۰	۰	۵	۹	بانک گردشگری <sup>(۲)</sup> .....
۰	۰	۶	۹۷	بانک مسکن <sup>(۲)</sup> .....
۰	۰	۲۷	۱۲۶	بانک ملت <sup>(۲)</sup> .....
۰	۱	۳۵	۲۲۸	بانک ملی <sup>(۲)</sup> .....
۰	۰	۰	۷۳	بانک مهر اقتصاد <sup>(۲)</sup> .....
۱	۱۰	۲۰	۵۰	جمعیت هلال احمر استان <sup>(۲)</sup> .....
۰	۰	۸	۳	حوزه هنری سازمان تبلیغات اسلامی استان .....





## ۵-۴- کارکنان دولت برحسب جنس و مدرک تحصیلی: ۱۳۹۸ (دنباله)

دکتری		فوق لیسانس		دستگاه اجرایی
زن	مرد	زن	مرد	
۰	۰	۰	۲	دادستانی ویژه روحانیت <sup>(۱)</sup> .....
۰	۱۱	۸۹	۴۲۸	دادگستری کل استان اصفهان <sup>(۱)</sup> .....
۱۱۲	۵۳۳	۷۵	۷۶	دانشگاه اصفهان.....
۰	۲	۱۱۰	۱۶۹	دانشگاه پیام نور.....
۵۷	۴۰۳	۶۸	۱۱۷	دانشگاه صنعتی اصفهان.....
۱۵۵۲	۱۶۴۵	۹۰۱	۴۱۷	دانشگاه علوم پزشکی و خدمات بهداشتی درمانی استان.....
۲۳۱	۲۵۷	۱۲۳	۱۱۹	دانشگاه علوم پزشکی و خدمات بهداشتی درمانی کاشان..
۲۰	۱۸	۲۹	۳۲	دانشگاه فرهنگیان.....
۱	۱۱	۵۳	۸۸	دانشگاه فنی و حرفه‌ای شهید مهاجر.....
۵	۱۷	۴	۹	دانشکده فنی و مهندسی گلپایگان <sup>(۱)</sup> .....
۰	۱	۰	۱	دانشگاه علوم و معارف قرانی <sup>(۱)</sup> .....
۳۶	۲۵۲	۳۹	۹۲	دانشگاه کاشان.....
۰	۰	۳۱	۳۴	دانشگاه هنر اصفهان.....
۰	۰	۰	۸	دیوان محاسبات کشور <sup>(۱)</sup> .....
۱	۱	۰	۳	سازمان اسناد و کتابخانه ملی جمهوری اسلامی ایران.....
۰	۰	۰	۵	سازمان انرژی اتمی ایران <sup>(۱)</sup> .....
۰	۰	۵	۳۰	سازمان تعزیرات حکومتی.....
۰	۱	۰	۷	سازمان تنظیم مقررات و ارتباطات رادیویی منطقه مرکزی.....
۳	۲	۱۰۱	۲۳۷	سازمان جهاد کشاورزی استان.....
۰	۰	۱	۴	سازمان قضایی نیروهای مسلح <sup>(۱)</sup> .....
۰	۳	۱۷	۴۵	سازمان مدیریت و برنامه‌ریزی استان.....
۰	۰	۱	۲	ستاد مبارزه با مواد مخدر <sup>(۲)</sup> .....
۰	۰	۰	۱	ستاد مبارزه با قاچاق کالا و ارز <sup>(۱)</sup> .....
۰	۰	۱	۱۱	شرکت پست بانک.....
۰	۰	۱۰	۵۵	شرکت توزیع برق استان.....
۰	۷	۱۹	۹۰	شرکت توزیع برق شهرستان.....
۰	۰	۵	۳۵	شرکت آب و فاضلاب استان.....
۰	۰	۱۰	۴۶	شرکت آب و فاضلاب روستایی <sup>(۲)</sup> .....



۵-۴- کارکنان دولت برحسب جنس و مدرک تحصیلی: ۱۳۹۸ (دنباله)

دکتری		فوق لیسانس		دستگاه اجرایی
زن	مرد	زن	مرد	
۰	۰	۳	۲۵	شرکت آب و فاضلاب کاشان <sup>(۲)</sup> .....
۰	۰	۲	۱	شرکت ارتباطات زیر ساخت <sup>(۱)</sup> .....
۰	۵	۱۷	۹۵	شرکت سهامی آب منطقه‌ای استان .....
۱	۵	۲۷	۱۱۵	شرکت سهامی برق منطقه‌ای اصفهان .....
۲	۱	۷	۳۰	شرکت سهامی بیمه ایران <sup>(۱)</sup> .....
۲	۱	۴	۹	شرکت بیمه دانا <sup>(۲)</sup> .....
۰	۱	۰	۵	شرکت سهامی تولید نیروی برق استان <sup>(۲)</sup> .....
۰	۰	۰	۶	شرکت سهامی خدمات حمایتی کشاورزی <sup>(۲)</sup> .....
۰	۱	۵	۲۶	شرکت شهرک‌های صنعتی استان .....
۰	۰	۶	۱۴	شرکت عمران شهر جدید بهارستان .....
۰	۰	۴	۱۴	شرکت عمران شهر جدید فولادشهر .....
۰	۰	۲	۱۰	شرکت عمران شهر جدید مجلسی .....
۰	۰	۲	۱۲	شرکت غله و بازرگانی منطقه ۱۰ .....
۱۸	۴۲	۷	۱۰۲	شرکت ملی نفت ایران <sup>(۱)</sup> .....
۰	۰	۱۲	۴۸	شرکت ملی پالایش و پخش <sup>(۱)</sup> .....
۰	۰	۴	۱۰۵	شرکت ملی گاز ایران .....
۱۱	۲۸	۲۵۳	۸۷۱	شهرداری‌های استان .....
۰	۳	۲۹	۲۶	شهرک علمی و تحقیقاتی اصفهان .....
۰	۰	۴۶	۲	کانون پرورش فکری کودکان و نوجوانان استان .....
۱	۰	۱۰۲	۵۲	کتابخانه‌های عمومی استان .....
۰	۷	۲۱	۱۰۳	کمیته امداد امام خمینی .....
۰	۱	۰	۱	مدیریت حج و زیارت استان .....
۲	۱۲	۵	۹	مدیریت درمان تامین اجتماعی استان .....
۰	۹	۰	۶	مرکز آموزش عالی دولتی شهید مدرس شهرضا <sup>(۱)</sup> .....
۳	۸	۱	۲	مرکز آموزش عالی خوانسار <sup>(۱)</sup> .....
۸	۴۸	۸	۵۵	مرکز تحقیقات و آموزش کشاورزی و منابع طبیعی .....
۰	۷	۱	۱۶	موسسه آموزش عالی علمی کاربردی صنعت آب و برق <sup>(۱)</sup> .....
۰	۰	۰	۲	موسسه آموزش عالی علمی کاربردی جهاد کشاورزی و مهارت <sup>(۱)</sup> .....
۰	۰	۴	۱	موسسه مالی و اعتباری توسعه <sup>(۲)</sup> .....
۰	۰	۴	۲۲	موسسه مالی و اعتباری کوثر <sup>(۲)</sup> .....
۰	۰	۰	۸	موسسه مالی و اعتباری ملل <sup>(۲)</sup> .....
۰	۰	۰	۰	موسسه مالی و اعتباری نور <sup>(۲)</sup> .....

(۱) اطلاعات سال ۱۳۹۷ درج شده است.

(۲) آمار کارکنان، از خود دستگاه دریافت شده است.

ماخذ- سازمان مدیریت و برنامه‌ریزی استان اصفهان.

۶-۴- فرصت‌های شغلی اعلام شده، متقاضیان کار ثبت‌نام‌شده و به کارگمارده‌شدگان از طریق مراکز کاریابی

سال و شهرستان	تعداد فرصت‌های شغلی	متقاضیان کار			به کارگمارده‌شدگان	
		مرد و زن	مرد	زن	مرد و زن	مرد
..... ۱۳۸۰	۶۲۶۴	۵۰۶۱۴	۳۷۴۹۰	۱۳۱۲۴	۳۲۹۹	۲۹۹۳
..... ۱۳۸۵	۶۹۶۸	۱۵۱۱۶	۱۰۶۱۰	۴۵۰۶	۵۵۳۶	۴۴۶۴
..... ۱۳۹۰	۱۴۲۵۴	۲۰۸۱۸	۱۶۲۸۳	۴۵۳۵	۱۰۱۲۴	۷۸۵۳
..... ۱۳۹۴	۹۹۰۶۶	۵۲۸۱۳	۳۶۹۷۲	۱۵۸۴۱	۲۶۵۹۰	۱۸۶۶۲
..... ۱۳۹۵	۵۸۷۹۵	۵۴۸۰۷	۳۸۹۲۲	۱۵۸۸۵	۲۱۳۴۶	۱۵۲۵۵
..... ۱۳۹۶	۴۶۰۳۷	۳۴۷۱۶	۲۳۸۱۶	۱۰۹۰۰	۱۱۹۸۱	۸۲۹۱
..... ۱۳۹۷	۴۵۴۴۳	۲۲۳۶۹	۱۴۳۳۶	۸۰۳۳	۹۳۶۱	۶۱۶۹
..... <b>۱۳۹۸</b>	<b>۴۲۱۶۵</b>	<b>۱۷۹۷۶</b>	<b>۶۷۵۵</b>	<b>۱۱۳۲۱</b>	<b>۹۲۷۶</b>	<b>۳۰۵۴</b>
..... آران و بیدگل	۱۴۵	۳۸۴	۱۱۲	۲۷۲	۱۳۵	۵۵
..... اردستان	.	.	.	.	.	.
..... اصفهان	۱۶۲۲۳	۵۵۰۱	۲۴۱۹	۳۰۸۲	۲۷۲۹	۹۷۵
..... برخوار	۱۷۲۴	۵۹۹	۱۶۹	۴۳۰	۱۰۶	۳۵
..... بوبین و میاندشت ...	.	.	.	.	.	.
..... تیران و کرون	۲۲۴	۹۳	۳۱	۶۲	۳۱	۱۰
..... چادگان	.	۱۲	۳	۹	.	.
..... خمینی شهر	۸۷۲	۵۷۴	۲۶۷	۳۰۷	۱۲۲	۵۴
..... خوانسار	۵۶	.	.	.	۳۶	۱۶
..... خور و بیابانک	.	.	.	.	.	.
..... دهاقان	.	.	.	.	.	.
..... سمیرم	.	۳	۲	۱	.	.
..... شاهین شهر و میمه	۲۱۸۸	۷۹۱	۳۰۲	۴۸۹	۳۰۴	۷۱
..... شهرضا	۳۱۹	۲۰۷	۹۳	۱۱۴	۲۷	۱۱
..... فریدن	۱۷۴	۴۵	۲۷	۱۸	۳۷	۲۳
..... فریدونشهر	.	.	.	.	.	.
..... فلاورجان	۲۴۵۶	۱۸۱۳	۶۲۸	۱۱۸۵	۳۱۰	۹۴
..... کاشان	۳۲۱۸	۲۰۴۲	۸۰۵	۱۲۳۷	۱۸۸۳	۷۰۳
..... گلپایگان	۹۵	.	.	.	۱۶۷	۶۰
..... لنجان	۵۰۰۷	۲۱۳۸	۶۰۷	۱۵۳۱	۲۰۴۳	۵۹۱
..... مبارکه	۴۲۵۲	۱۶۱۵	۴۸۲	۱۱۳۳	۵۱۴	۱۳۱
..... ناین	۳	۵۲	۲۸	۲۴	.	.
..... نجف‌آباد	۴۷۶۲	۱۹۷۲	۷۲۱	۱۲۵۱	۸۱۶	۲۱۵
..... نطنز	۴۴۷	۱۳۵	۵۹	۷۶	۱۶	۱۰

ماخذ- اداره کل تعاون، کار و رفاه اجتماعی استان اصفهان.

۷-۴- متقاضیان کار ثبت نام شده برحسب سن

سال و شهرستان	جمع	۱۵-۲۴ ساله	۲۵-۳۴ ساله	۳۵-۴۴ ساله	۴۵-۵۴ ساله	۵۵ ساله و بیش تر
..... ۱۳۸۰	۵۰۶۱۴	۲۲۷۱۳	۱۸۵۳۲	۶۶۱۶	۲۲۹۴	۴۵۹
..... ۱۳۸۵	۱۵۱۱۶	۷۰۸۲	۵۴۶۵	۱۸۷۰	۶۱۴	۸۵
..... ۱۳۹۰	۲۰۸۱۸	۹۳۴۱	۸۱۸۵	۲۳۷۳	۷۳۷	۱۸۲
..... ۱۳۹۴	۵۲۸۱۳	۱۰۴۷۴	۳۰۴۳۴	۸۶۳۷	۲۴۶۵	۸۰۳
..... ۱۳۹۵	۵۴۸۰۷	۱۱۲۰۵	۳۰۴۷۱	۹۵۳۹	۲۶۹۸	۸۹۴
..... ۱۳۹۶	۳۴۷۱۶	۶۱۹۰	۱۸۸۳۴	۶۲۸۷	۱۹۷۰	۱۴۳۵
..... ۱۳۹۷	۲۲۳۶۹	۵۳۴۵	۱۱۷۷۲	۳۸۲۹	۱۰۶۷	۳۵۶
..... <b>۱۳۹۸</b>	<b>۱۱۹۱۶</b>	<b>۳۹۶۳</b>	<b>۹۳۳۶</b>	<b>۳۴۵۰</b>	<b>۹۴۳</b>	<b>۲۹۶</b>
..... آران و بیدگل	۳۸۴	۹۱	۱۷۶	۷۶	۳۵	۶
..... اردستان	.	.	.	.	.	.
..... اصفهان	۵۵۰۱	۱۰۷۴	۳۰۰۱	۱۰۲۰	۲۸۹	۱۱۷
..... برخوار	۵۹۹	۱۰۴	۲۹۱	۱۵۱	۴۱	۱۲
..... بوئین و میاندشت	.	.	.	.	.	.
..... تیران و کرون	۹۳	۲۶	۳۰	۲۹	۶	۲
..... چادگان	۱۲	۲	۵	۴	۱	.
..... خمینی شهر	۵۷۴	۱۲۶	۲۸۸	۱۱۵	۳۱	۱۴
..... خوانسار	.	.	.	.	.	.
..... خور و بیابانک	.	.	.	.	.	.
..... دهاقان	.	.	.	.	.	.
..... سمیرم	۳	۱	۲	.	.	.
..... شاهین شهر و میمه	۷۹۱	۱۲۱	۵۱۴	۱۳۴	۱۹	۳
..... شهرضا	۲۰۷	۷۸	۱۱۰	۱۶	۲	۱
..... فریدن	۴۵	۱۷	۲۶	۲	.	.
..... فریدونشهر	.	.	.	.	.	.
..... فلاورجان	۱۸۱۳	۴۳۷	۹۰۰	۳۶۵	۹۲	۱۹
..... کاشان	۲۰۴۲	۳۸۰	۱۰۲۳	۴۷۰	۱۴۲	۲۷
..... گلپایگان	.	.	.	.	.	.
..... لنجان	۲۱۳۸	۴۸۷	۱۰۷۹	۴۳۶	۱۰۶	۳۰
..... مبارکه	۱۶۱۵	۴۷۹	۷۷۱	۲۶۲	۸۰	۲۳
..... نایین	۵۲	۱۸	۳۰	۴	.	.
..... نجف آباد	۱۹۷۲	۴۹۳	۱۰۱۷	۳۳۱	۹۲	۳۹
..... نطنز	۱۳۵	۲۸	۶۳	۳۵	۶	۳

ماخذ- اداره کل تعاون، کار و رفاه اجتماعی استان اصفهان.

## ۸-۴- متقاضیان کار ثبت نام شده برحسب وضع سواد

دبیرستانی	پایان دوره راهنمایی	پایان دوره ابتدایی	می تواند بخواند و بنویسد	جمع	سال و شهرستان
...	۱۳۴۴۸	۸۸۷۶	۱۹۱۷	۵۰۶۱۴	۱۳۸۰
...	۳۴۸۱	۱۸۱۲	۲۹۲	۱۵۱۱۶	۱۳۸۵
...	۳۱۱۴	۱۶۰۱	۱۸۶	۲۰۸۱۸	۱۳۹۰
۳۹۳۵	۶۸۶۷	۲۷۲۲	۲۹	۵۲۸۱۳	۱۳۹۴
۴۹۶۸	۷۵۵۱	۲۶۶۷	.	۵۴۸۰۷	۱۳۹۵
.	۴۰۷۱	۲۰۰۵	.	۳۴۷۱۶	۱۳۹۶
۱۳۸۹	۲۳۱۷	۹۶۳	.	۲۲۳۶۹	۱۳۹۷
<b>۱۰۹۴</b>	<b>۱۷۴۳</b>	<b>۷۴۹</b>	<b>*</b>	<b>۱۷۹۷۶</b>	<b>۱۳۹۸</b>
۳۶	۴۰	۳۰	.	۳۸۴	آران و بیدگل
.	.	.	.	.	اردستان
۳۰۹	۳۵۳	۱۵۵	.	۵۵۰۱	اصفهان
۵۰	۱۰۷	۴۹	.	۵۹۹	برخوار
.	.	.	.	.	بویین و میاندشت
۱۴	۱۴	۱۱	.	۹۳	تبریز و کرون
.	۳	۱	.	۱۲	چادگان
۴۲	۵۷	۲۹	.	۵۷۴	خمینی شهر
.	.	.	.	.	خوانسار
.	.	.	.	.	خور و بیابانک
.	.	.	.	.	دهاقان
.	.	.	.	۳	سمیرم
۴۳	۵۲	۱۶	.	۷۹۱	شاهین شهر و میمه
۷	۵	.	.	۲۰۷	شهرضا
۱	۳	.	.	۴۵	فریدن
.	.	.	.	.	فریدونشهر
۱۳۵	۱۹۹	۹۰	.	۱۸۱۳	فلاورجان
۱۱۵	۳۰۳	۱۴۵	.	۲۰۴۲	کاشان
.	.	.	.	.	گلپایگان
۱۰۲	۲۱۸	۷۹	.	۲۱۳۸	لنجان
۱۱۸	۱۴۵	۴۹	.	۱۶۱۵	مبارکه
۱	۴	.	.	۵۲	نابین
۱۱۲	۲۱۵	۸۴	.	۱۹۷۲	نجف آباد
۹	۲۵	۱۱	.	۱۳۵	نطنز



۸-۴- متقاضیان کار ثبت نام شده برحسب وضع سواد (دنباله)

سال و شهرستان	دیپلم	فوق دیپلم	لیسانس و بالاتر	بی سواد
..... ۱۳۸۰	۱۷۷۱۴	۲۶۲۹	۴۶۹۱	۱۳۳۹
..... ۱۳۸۵	۷۰۴۷	۱۰۹۳	۱۲۲۹	۱۶۲
..... ۱۳۹۰	۱۰۹۶۶	۱۹۷۹	۲۸۷۱	۱۰۱
..... ۱۳۹۴	۱۴۵۵۰	۴۲۱۰	۱۴۹۰۸	۵۵۹۲
..... ۱۳۹۵	۱۴۶۳۱	۴۵۴۶	۱۷۶۶۲	۲۷۸۲
..... ۱۳۹۶	۱۱۹۶۳	۳۱۷۸	۱۲۵۳۴	۹۶۵
..... ۱۳۹۷	۶۳۳۳	۲۴۶۳	۸۷۷۷	۱۲۷
..... <b>۱۳۹۸</b>	<b>۵۱۲۶</b>	<b>۱۸۷۱</b>	<b>۷۳۹۳</b>	<b>۱۰۰</b>
..... آران و بیدگل	۱۴۰	۲۵	۱۰۹	۴
..... اردستان	.	.	.	.
..... اصفهان	۱۲۳۸	۵۳۹	۲۸۸۱	۲۶
..... برخوار	۱۹۴	۴۲	۱۵۱	۶
..... بویین و میاندشت	.	.	.	.
..... تیران و کرون	۱۷	۱۴	۲۲	۱
..... چادگان	۲	.	۶	.
..... خمینی شهر	۱۱۳	۵۵	۲۶۹	۹
..... خوانسار	.	.	.	.
..... خور و بیابانک	.	.	.	.
..... دهاقان	.	.	.	.
..... سمیرم	.	.	۳	.
..... شاهین شهر و میمه	۲۴۳	۹۹	۳۳۸	.
..... شهرضا	۴۷	۴۷	۱۰۱	.
..... فریدن	۱۰	۷	۲۴	.
..... فریدونشهر	.	.	.	.
..... فلاورجان	۶۳۹	۱۸۹	۵۶۸	۳
..... کاشان	۵۲۰	۱۷۴	۷۷۴	۱۱
..... گلپایگان	.	.	.	.
..... لنجان	۷۵۹	۲۷۵	۶۹۰	۱۵
..... مبارکه	۶۱۶	۱۸۳	۴۹۸	۶
..... نایین	۸	۱۰	۲۹	.
..... نجف آباد	۵۵۵	۲۰۹	۷۸۲	۱۵
..... نطنز	۳۵	۳	۴۸	۴

ماخذ- اداره کل تعاون، کار و رفاه اجتماعی استان اصفهان.

۹-۴- افراد به کار گمارده شده برحسب وضع سواد

دیپلمانی	پایان دوره راهنمایی	پایان دوره ابتدایی	می تواند بخواند و بنویسد	جمع	سال و شهرستان
...	...	...	...	۳۲۹۹	..... ۱۳۸۰
...	۱۰۵۲	۳۹۰	۳۳	۵۵۳۶	..... ۱۳۸۵
...	۳۰۱۹	۲۲۸۲	۷۰	۱۰۱۲۴	..... ۱۳۹۰
۲۵۶۶	۳۷۶۰	۹۲۲	۲۰	۲۶۵۹۰	..... ۱۳۹۴
۲۷۲۹	۳۵۴۶	۹۹۶	.	۲۱۳۴۶	..... ۱۳۹۵
.	۱۱۵۰	۴۴۳	.	۱۱۹۸۱	..... ۱۳۹۶
۶۲۱	۱۰۸۱	۳۱۳	.	۹۳۶۱	..... ۱۳۹۷
<b>۶۳۰</b>	<b>۱۱۵</b>	<b>۳۰۷</b>	<b>*</b>	<b>۹۲۷۶</b>	<b>..... ۱۳۹۸</b>
۴	۲۸	۱۱	.	۱۳۵	..... آران و بیدگل
.	.	.	.	.	..... اردستان
۲۱۰	۲۱۰	۱۰۸	.	۲۷۲۹	..... اصفهان
۶	۲۳	۵	.	۱۰۶	..... برخوار
.	.	.	.	.	..... بوئین ومیاندشت
۶	۳	۳	.	۳۱	..... تیران و کرون
.	.	.	.	.	..... چادگان
۸	۹	۲	.	۱۲۲	..... خمینی شهر
۷	۲	.	.	۳۶	..... خوانسار
.	.	.	.	.	..... خور و بیابانک
.	.	.	.	.	..... دهاقان
.	.	.	.	.	..... سمیرم
۲۲	۲۰	۴	.	۳۰۴	..... شاهین شهر ومیمه
۱	.	.	.	۲۷	..... شهرضا
۱	۲	.	.	۳۷	..... فریدن
.	.	.	.	.	..... فریدونشهر
۲۶	۲۸	۱۰	.	۳۱۰	..... فلاورجان
۱۴۰	۲۶۹	۱۰۰	.	۱۸۸۳	..... کاشان
۱۶	۱۳	۹	.	۱۶۷	..... گلپایگان
۱۰۵	۱۵۰	۳۱	.	۲۰۴۳	..... لنجان
۳۴	۳۸	۵	.	۵۱۴	..... مبارکه
.	.	.	.	.	..... نایین
۴۴	۸۸	۱۸	.	۸۱۶	..... نجف آباد
.	۲	۱	.	۱۶	..... نطنز



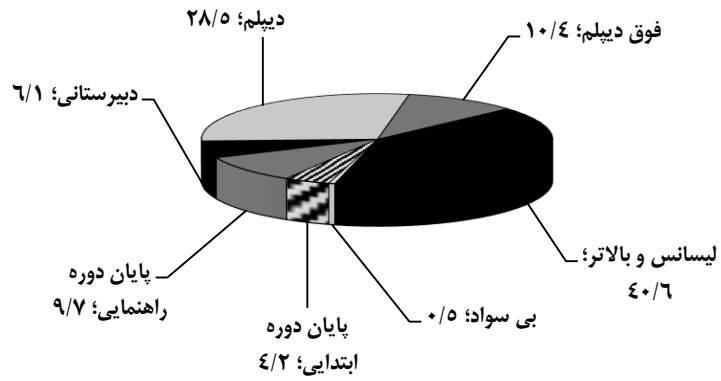
۹-۴- افراد به کار گمارده شده برحسب وضع سواد (دنباله)

سال و شهرستان	دیپلم	فوق دیپلم	لیسانس و بالاتر	بی سواد
..... ۱۳۸۰	...	...	...	...
..... ۱۳۸۵	۲۶۰۴	۷۱۱	۷۲۲	۲۴
..... ۱۳۹۰	۳۲۲۸	۷۶۷	۶۹۳	۶۵
..... ۱۳۹۴	۸۵۳۸	۲۰۹۱	۶۹۶۳	۱۷۳۰
..... ۱۳۹۵	۶۶۲۸	۱۴۳۰	۴۸۹۲	۱۱۲۵
..... ۱۳۹۶	۵۴۴۹	۱۰۸۷	۳۵۵۱	۳۰۱
..... ۱۳۹۷	۲۸۷۷	۱۱۱۵	۳۳۱۸	۳۶
..... <b>۱۳۹۸</b>	<b>۳۱۳۶</b>	<b>۹۹۲</b>	<b>۳۳۷۶</b>	<b>۵۰</b>
..... آران و بیدگل	۴۶	۹	۳۷	.
..... اردستان	.	.	.	.
..... اصفهان	۸۸۱	۲۳۵	۱۰۵۳	۳۲
..... برخوار	۳۶	۱۱	۲۵	.
..... بویین و میاندشت	.	.	.	.
..... تیران و کرون	۷	۶	۶	.
..... چادگان	.	.	.	.
..... خمینی شهر	۱۸	۱۳	۷۱	۱
..... خوانسار	۲	۲	۲۳	.
..... خور و بیابانک	.	.	.	.
..... دهاقان	.	.	.	.
..... سمیرم	.	.	.	.
..... شاهین شهر و میمه	۱۱۵	۴۰	۱۰۳	.
..... شهرضا	۲	۸	۱۶	.
..... فریدن	۱۰	۴	۲۰	.
..... فریدونشهر	.	.	.	.
..... فلاورجان	۱۲۳	۳۰	۹۳	.
..... کاشان	۵۶۹	۱۷۹	۶۱۸	۸
..... گلپایگان	۷۳	۱۱	۳۸	۷
..... لنجان	۷۷۵	۲۸۶	۶۹۶	.
..... مبارکه	۱۹۹	۶۶	۱۷۲	.
..... نایین	.	.	.	.
..... نجف آباد	۲۸۰	۹۲	۲۹۳	۱
..... نطنز	.	.	۱۲	۱

ماخذ- اداره کل تعاون، کار و رفاه اجتماعی استان اصفهان.

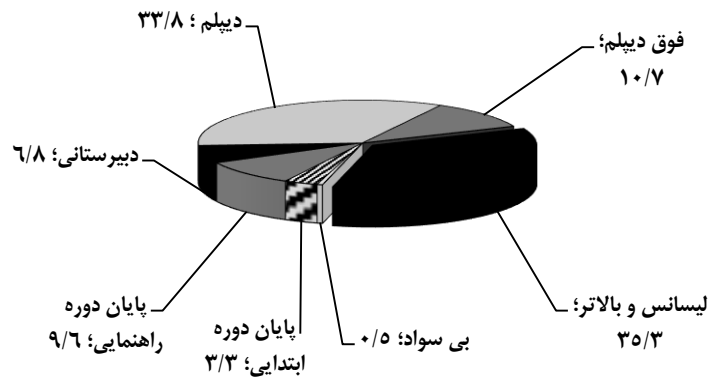


۴-۵- توزیع متقاضیان کار ثبت نام شده برحسب وضع سواد: ۱۳۹۸



مینا: جدول ۴-۸

۴-۶- توزیع افراد به کار گمارده شده برحسب وضع سواد: ۱۳۹۸



مینا: جدول ۴-۹

۱۰-۴- افراد به کار گمارده شده در بخش‌های دولتی، خصوصی و تعاونی

سال و شهرستان	جمع	دولتی	خصوصی	تعاونی	اظهارنشده
..... ۱۳۸۰	...	...	...	...	...
..... ۱۳۸۵	۵۵۳۶	۴۶	۵۴۶۵	۲۵	.
..... ۱۳۹۰	۱۰۱۲۴	۱۳۴	۹۷۷۰	۴۷	۱۷۳
..... ۱۳۹۴	۳۴۵۳۳	۷۹۳۱	۲۶۵۹۰	۱۲	.
..... ۱۳۹۵	۲۲۶۶۱	۱۳۱۵	۲۱۳۴۶	.	.
..... ۱۳۹۶	۱۲۱۵۸	۱۷۷	۱۱۹۸۱	.	.
..... ۱۳۹۷	۹۶۰۴	۲۴۳	۹۳۶۱	.	.
..... <b>۱۳۹۸</b>	<b>۹۱۲۳۸</b>	<b>۴۵۲</b>	<b>۹۲۷۶</b>	<b>*</b>	<b>*</b>
..... آران و بیدگل	۱۳۵	.	۱۳۵	.	.
..... اردستان	۱۲	۱۲	.	.	.
..... اصفهان	۲۷۴۴	۱۵	۲۷۲۹	.	.
..... برخوار	۱۰۶	.	۱۰۶	.	.
..... بوبین و میاندشت	۱۵	۱۵	.	.	.
..... تیران و کرون	۵۶	۲۵	۳۱	.	.
..... چادگان	.	.	.	.	.
..... خمینی‌شهر	۱۲۹	۷	۱۲۲	.	.
..... خوانسار	۲۱۶	۱۸۰	۳۶	.	.
..... خور و بیابانک	۳۰	۳۰	.	.	.
..... دهاقان	۶۳	۶۳	.	.	.
..... سمیرم	.	.	.	.	.
..... شاهین‌شهر و میمه	۳۰۴	.	۳۰۴	.	.
..... شهرضا	۲۷	.	۲۷	.	.
..... فریدن	۳۷	.	۳۷	.	.
..... فریدونشهر	۲۰	۲۰	.	.	.
..... فلاورجان	۳۲۰	۱۰	۳۱۰	.	.
..... کاشان	۱۸۸۳	.	۱۸۸۳	.	.
..... گلپایگان	۱۶۷	.	۱۶۷	.	.
..... لنجان	۲۰۴۳	.	۲۰۴۳	.	.
..... مبارکه	۵۱۴	.	۵۱۴	.	.
..... نایین	۵۵	۵۵	.	.	.
..... نجف‌آباد	۸۱۶	.	۸۱۶	.	.
..... نطنز	۳۶	۲۰	۱۶	.	.

ماخذ- اداره کل تعاون، کار و رفاه اجتماعی استان اصفهان.