

فصل ۵

کشاورزی، جنگلداری و شیلات



مقدمه

آمارگیری کشاورزی در سطح ملی برای اولین بار در سال ۱۳۳۹، توسط اداره آمار عمومی وقت، با روش نمونه‌گیری انجام شد. پس از انجام چند آمارگیری نمونه‌ای که نتایج سال‌های ۱۳۵۰ و ۱۳۵۱ آن منتشر شد. در سال ۱۳۵۲، اولین سرشماری کشاورزی روستایی، توسط مرکز آمار ایران به مرحله اجرا در آمد. در این سرشماری از طریق مراجعه به تمامی نقاط روستایی کشور، اطلاعات مورد نظر در سطح آبادی جمع‌آوری شد. در این طرح، فعالیت‌های کشاورزی نقاط شهری و خانوارهای عشایری که در هیچ یک از نقاط روستایی کشور محل مسکونی نداشتند، منظور نشد. بر اساس چارچوب آماری حاصل از سرشماری مذکور، طرح آمارگیری کشاورزی روستایی در سال‌های ۱۳۵۳، ۱۳۵۴ و ۱۳۵۶ لغایت ۱۳۵۹ و نیز در سال‌های ۱۳۶۱ و ۱۳۶۶ توسط مرکز آمار ایران اجرا و نتایج آن منتشر شد.

در سال ۱۳۶۰، جهاد سازندگی ضمن اجرای طرح تهیه شناسنامه روستایی، اطلاعاتی مشابه اطلاعات حاصل از اجرای سرشماری کشاورزی سال ۱۳۵۲ مرکز آمار ایران، گردآوری کرد. در سال ۱۳۶۷، اولین سرشماری عمومی کشاورزی توسط مرکز آمار ایران، در سطح نقاط شهری و روستایی کشور به مرحله اجرا درآمد. در این سرشماری، تمامی بهره‌بردارهای کشاورزی مربوط به اشخاص حقیقی، از طریق مراجعه به خانوارهای ساکن نقاط روستایی و شهری و نیز خانوارهای غیرساکن و بهره‌بردارهای مربوط به اشخاص حقوقی، از طریق شناسایی تمام مکان‌های محل انجام فعالیت‌های کشاورزی آنها مورد آمارگیری قرار گرفت. با استفاده از چارچوب این سرشماری، اولین طرح آمارگیری نمونه‌ای کشاورزی در سال ۱۳۷۱، توسط مرکز آمار ایران انجام شد. در این طرح، فقط فعالیت زراعت بهره‌بردارهای زراعی، تحت پوشش قرار گرفت و اطلاعات مربوط به تولید، ارزش تولیدات و هزینه تولید محصولات عمده زراعی برای سال ۱۳۷۰ جمع‌آوری شد.

در سال ۱۳۷۲، دومین سرشماری عمومی کشاورزی کشور توسط مرکز آمار ایران به اجرا درآمد. در این سرشماری برخی از شهرها یا حوزه‌های شهری که تعداد خانوار بهره‌بردار آن در زمان سرشماری ۱۳۶۷ قابل توجه نبوده، مورد سرشماری قرار نگرفته است. سهم این بخش از جامعه،

طبق محاسبات انجام شده، معادل ۱/۷ درصد تعداد خانوارهای بهره‌بردار، ۲/۵ درصد اراضی زراعی زیر کشت، ۳/۲ درصد مساحت باغ و قلمستان و ۱/۳ درصد تعداد دام‌های کشور در سال ۱۳۶۷ بوده است.

در سال ۱۳۸۲، سومین سرشماری عمومی کشاورزی کشور توسط مرکز آمار ایران و با مشارکت وزارت جهاد کشاورزی اجرا گردید. در این سرشماری، برای شناسایی بهره‌برداران کشاورزی، تمام نقاط کشور به استثنای ۱۰۸ شهر تحت عنوان شهرهای منتخب، فهرست‌برداری شد. فهرست بهره‌برداران کشاورزی شهرهای منتخب، در سال ۱۳۸۱ با استفاده از اطلاعات موجود در وزارت جهاد کشاورزی و تحقیقات محلی، در قالب طرح "سرشماری بهره‌برداران کشاورزی شهرهای منتخب" تهیه شد.

در سال ۱۳۸۴ با استفاده از چهارچوب آماری سرشماری عمومی کشاورزی سال ۱۳۸۲، طرح آمارگیری از دامداری‌های کشور توسط مرکز آمار ایران و با مشارکت معاونت امور دام وزارت جهاد کشاورزی برای اولین بار اجرا گردید.

سرشماری عمومی کشاورزی ۱۳۹۳، چهارمین سرشماری عمومی کشاورزی کشور است که از ۵ مهر لغایت ۱۸ آبان ماه به‌طور همزمان در سراسر کشور انجام شد. نتایج این سرشماری در برگیرنده طیف وسیعی از اطلاعات آماری است که در قالب جدول‌های متنوع به صورت نشریه الکترونیکی و کاغذی ارائه می‌شود.

در سال ۱۳۶۹ برای اولین بار، آمار گاوداری‌های صنعتی توسط مرکز آمار ایران گردآوری شد که در این طرح از فهرست گاوداری‌های صنعتی منتج از سرشماری عمومی کشاورزی ۱۳۶۷ استفاده گردید. طرح مذکور، در سال ۱۳۷۳ به صورت سرشماری و در سال‌های ۱۳۷۵، ۱۳۷۹ و ۱۳۸۶ توسط مرکز آمار ایران، و در سال ۱۳۸۳ توسط وزارت جهاد کشاورزی به صورت نمونه‌ای انجام و نتایج آن ارائه شده است.

آمار کشتار دام، تا سال ۱۳۴۶ به وسیله دفتر آمار و وزارت دارایی انتشار می‌یافت. از سال ۱۳۴۷ تا سال ۱۳۷۵ گردآوری و انتشار آمار کشتار دام، توسط مرکز آمار ایران از طریق مکاتبه با شهرداری‌ها و بر اساس گزارش‌های ماهانه شهرداری‌هایی که دارای کشتارگاه هستند، انجام شده

است. از سال ۱۳۷۶، جمع‌آوری اطلاعات مذکور از طریق کشتارگاه‌ها و با همکاری سازمان دامپزشکی کشور و شهرداری‌ها صورت می‌گیرد.

طرح‌های آمارگیری از موسسات مرغداری را برای اولین بار، مرکز آمار ایران در سال‌های ۱۳۶۴ و ۱۳۶۵ اجرا نموده است. در سال‌های اخیر با توجه به تنوع فعالیت در صنعت مرغداری، برای هر یک از فعالیت‌های پرورش مرغ تخمگذار و پولت و همچنین مرغ مادر و جوجه کشی، اقدام به اجرای سرشماری کرده و برای فعالیت پرورش مرغ گوشتی، آمارگیری نمونه‌ای به عمل آورده است.

برای تهیه و تنظیم آمار و اطلاعات مندرج در جداول این فصل، علاوه بر نشریات مختلف مرکز آمار ایران، از اطلاعات سازمان جهاد کشاورزی، اداره کل دامپزشکی، اداره کل منابع طبیعی و آبخیزداری، اداره کل تعاون، کار و رفاه اجتماعی و سازمان تعاون روستایی که به صورت ثبتي دریافت و ارائه شده است.

اطلاعات آماری مندرج در این فصل، شامل آمارهایی در زمینه زراعت و باغداری، دام و طیور، جنگلداری، شیلات و شرکت‌های تعاونی می‌باشد.

تعاریف و مفاهیم

بهره‌برداری کشاورزی: واحد تولیدی اقتصادی شامل یک یا چند فعالیت کشاورزی در محدوده جغرافیایی مشخص (آبادی یا شهر) است که تحت مدیریت واحد (حقیقی، حقوقی) قرار دارد.

زراعت: کشت گیاهان سالانه با هدف بهره‌برداری اقتصادی است که در فضای باز یا زیر پوشش موقت مثل پلاستیک، روی زمین زراعی یا بین درختان باغ انجام می‌شود.

باغداری: بهره‌برداری‌هایی که در روز آمارگیری حداقل ۲۰۰ متر مربع باغ و قلمستان دارند.

دام سنگین: شامل گاو و گوساله، گاومیش و بچه گاومیش و شتر و بچه شتر و تک‌سمی‌ها است.

بهره‌بردار پرورش دام سنگین: بهره‌برداری کشاورزی که در روز آمارگیری دارای حداقل

یک راس دام سنگین باشد.

دام سبک: شامل گوسفند، بره، بز و بزغاله است.

بهره‌بردار پرورش دام سبک: بهره‌برداری کشاورزی که در روز آمارگیری دارای حداقل دو راس دام سبک باشد.

کشت گلخانه‌ای: کشت انواع گیاهان سالانه یا دائمی است که در گلخانه‌ها با هدف بهره‌برداری اقتصادی انجام می‌شود. کشت محصولات کشاورزی زیر پوشش موقت مانند کشت زیر پلاستیک، کشت گلخانه‌ای محسوب نمی‌شود.

دام شیردوشی شده: دام ماده‌ای است که در ۳۶۵ روز گذشته نسبت به روز سرشماری زایمان کرده و از آن شیردوشی شده باشد. دامی که تمام شیر آن به مصرف نوزادش می‌رسد، دام شیردوشی شده محسوب نمی‌شود.

ماکیان (طیور): شامل مرغ گوشتی، مرغ تخمگذار، شترمرغ، کبک، مرغ بومی، بلدرچین، قرقاول، بوقلمون، اردک، غاز، درآج، تیهو، مرغ شاخدار و هوبره است.

پرورش زنبور عسل: مجموعه فعالیت‌هایی که به منظور بهره‌برداری از زنبور عسل و تولیدات آن نظیر عسل، ملکه، موم، ژل رویال و زهر انجام می‌شود. گرده و بره موم که توسط زنبور عسل جمع‌آوری می‌شود، سایر تولیدات این فعالیت است.

پرورش کرم ابریشم (نوغان‌داری): مجموعه عملیاتی که با هدف تولید ابریشم، پيله یا تخم نوغان انجام می‌شود.

مزارع پرورش آبزیان: به مجموعه‌هایی از استخرها، کانال‌های آب، خروجی زهکش و تاسیسات مرتبط نظیر انبار، نگهداری، سرایداری و مدیریت گفته می‌شود که با هدف آبی‌پروری بوجود آمده است.

ماهیان گرمابی: ماهیانی هستند که از نظر زیستی در آب‌های با دمای ۳۵-۱۴ درجه سلسیوس رشد و نمو می‌کنند. گونه‌هایی از این ماهیان در محیط‌های مصنوعی نظیر آب‌بندان، آب پشت سد‌ها و استخرها پرورش داده می‌شوند. مانند خانواده کپور (آمور و فیتاک).

ماهیان سردابی: ماهیانی هستند که از نظر زیستی در آب‌های با دمای ۱۹-۶ درجه سلسیوس

رشد و نمو می‌کنند گونه‌هایی از این ماهیان در محیط‌های مصنوعی نظیر استخر و سدهای ساخته شده پرورش داده می‌شوند مانند قزل‌آلای رنگین‌کمان.

شناور صیادی: هر شناور اعم از قایق، لنج و کشتی که کاربری صیادی داشته و با اخذ مجوزهای لازم فعالیت صیادی تجهیز و مورد استفاده قرار می‌گیرد.

بهره‌بردار کشاورزی: شخصی است حقیقی یا حقوقی که به تنهایی یا با مشارکت دیگران، مدیریت امور بهره‌برداری کشاورزی و مسئولیت فنی و اقتصادی آن را به عهده داشته و مستقیماً در سود و زیان آن سهیم است.

زمین‌های زراعی (اراضی زراعی): بخشی از زمین‌های کشاورزی است که برای کشت گیاهان سالانه (اعم از آبی و دیم) اختصاص یافته است. در زمین زراعی ممکن است به دلیل تناوب کشت یا علل دیگر، گیاهی کاشته نشده باشد.

زمین‌های زراعی آبی (اراضی زراعی آبی): زمین‌های زراعی است که آب مورد نیاز برای زراعت در آن، از طریق آبیاری تامین می‌شود.

زمین‌های زراعی دیم (اراضی زراعی دیم): زمین‌های زراعی است که آب مورد نیاز برای زراعت در آن صرفاً از طریق نزولات آسمانی تامین می‌شود.

سطح زیرکشت: مساحت زمینی است که به منظور تولید محصول مورد نظر در سال زراعی زیر کشت رفته باشد.

سال زراعی: اول مهرماه هر سال لغایت پایان شهریورماه سال بعد است.

گیاهان سالانه (محصولات سالانه): گیاهان کشاورزی که معمولاً ساقه علفی دارند، دوره رویش آن‌ها کمتر از یک سال است و برای تولید دوره بعد دوباره کاشته می‌شوند. گیاهانی نظیر یونجه و نیشکر که تا چند سال، قسمت زیرزمینی آن‌ها پس از برداشت در زمین باقی می‌ماند و معمولاً در سال بعد رشد می‌کند نیز در این گروه قرار می‌گیرد.

گیاهان دائمی (محصولات دائمی): انواعی از گیاهان هستند که تنه یا ساقه آن‌ها چوبی است و پس از یک بار کاشت، چندین سال در زمین باقی می‌ماند و فقط عملیات داشت و برداشت آن تکرار می‌شود. مانند درختان میوه، بوته چای، گل محمدی و درخت تبریزی.

شبکه‌های آبیاری و زهکشی مدرن: به مجموعه‌ای از تاسیسات آبیاری، شامل تاسیسات آبیاری، انتقال آب و آبرسانی به مزارع و قطعات زراعی با مساحت حدود ۶۰ تا ۲۰۰ هکتار اطلاق می‌شود. که مجهز به تجهیزات کنترل، توزیع، تحویل و اندازه‌گیری آب باشد چنین شبکه‌ای، آب مورد نیاز را در شرایط نرمال هیدرولوژیکی با حداقل ۸۰ درصد تضمین، تامین می‌کند.

تولید: مقدار محصولی است که در دوره زمانی مشخص، طی فرایند تولید در واحد تولیدی، حاصل می‌شود و آماده عرضه برای فروش و مصرف است. در طرح‌های آماری مرکز آمار ایران، آن مقدار تولید که جنبه رایگان داشته یا دستمزد بابت آن جنسی باشد و یا به خودمصرفی واحد تولیدی برسد نیز، جزو تولید محسوب می‌شود.

در مورد محصولات کشاورزی، تولید هر محصول به حالت متعارف آن که از مزرعه برداشت می‌شود، مورد نظر است. در مورد برنج، وزن شلتوک، در مورد انواع لوبیا، وزن دانه خشک، در مورد یونجه، اسپرس و شبدر، وزن علوفه خشک، در مورد گردو، بادام و پسته، وزن محصول بدون پوست سبز ولی با پوست خشک و در مورد تبریزی، سپیدار و... قطع درخت برحسب اصله، تولید محسوب می‌شود.

مراکز عرضه دام: به مراکزی گفته می‌شود که در آن عرضه و کشتار دام صورت می‌گیرد. سایر مراکز عرضه شامل مراکزی است که در آن پرندگان و ماهیان زینتی عرضه می‌شود.

مراکز عرضه فراورده‌های خام دام: به مراکزی گفته می‌شود که فراورده‌های گوشت قرمز و آلایش خوراکی دام را عرضه می‌نماید.

مراکز عرضه فراورده‌های خام طیور: به مراکزی گفته می‌شود که فراورده‌های گوشت مرغ و آلایش خوراکی مرغ را عرضه می‌نمایند.

مراکز عرضه فراورده‌های خام آبزیان: به مراکزی گفته می‌شود که فراورده‌های گوشت آبزیان عرضه می‌شود.

سایر مراکز عرضه فراورده‌های خام: منظور مراکزی مانند سوپر مارکت‌ها، فروشگاه‌های زنجیره‌ای، سوپر پروتئینی‌ها و... می‌باشند.

گاوداری صنعتی: یک بهره‌برداری کشاورزی است که در آن، فعالیت پرورش گاو و گوساله با

استفاده از شیوه‌های متداول و پیشرفته علم دامپروری (از نظر نحوه نگهداری، روش تغذیه و اصول بهداشت دام) انجام می‌گیرد و دارای ظرفیت حداقل بیست راس است.

مرغ گوشتی (نیمچه گوشتی): مرغی است که از پرورش جوجه یک روزه گوشتی، در یک بازه زمانی مشخص به منظور تولید گوشت حاصل می‌شود.

مرغ تخمگذار: مرغی است که از پرورش پولت تخمگذار، حاصل و به منظور تولید تخم مرغ خوراکی نگهداری می‌شود.

لنبه: تخم مرغ تولیدشده بدون پوسته سخت آهکی است.

مرغ مادر: مرغی است که از تخم نطفه‌دار آن برای تولید جوجه یک‌روزه استفاده شده و به سه گروه مرغ مادر گوشتی، مرغ مادر تخمگذار و مرغ مادر بومی تقسیم می‌شوند.

جوجه یک‌روزه: جوجه‌ای که از قرار گرفتن تخم نطفه‌دار انواع طیور در ماشین‌های مخصوص جوجه‌کشی و طی زمان معین حاصل می‌شود که شامل جوجه یک‌روزه گوشتی، تخمگذار، بومی و سایر ماکیان است.

شاغلان: تمامی کارکنانی که در داخل یا خارج کارگاه به صورت تمام‌وقت یا پاره‌وقت، خواه با مزد و حقوق یا بدون مزد و حقوق (مالکان و شرکای فعال و کارکنان فامیلی بدون مزد)، برای کارگاه کار می‌کنند، شاغل محسوب می‌شوند.

جبران خدمات مزد و حقوق بگیران: عبارت از مزد و حقوق و سایر پرداختی‌ها (پول، کالا و ...) به مزد و حقوق بگیران است.

مزد و حقوق: منظور، مجموع پرداختی‌های کارگاه به صورت پول و یا کالا به مزد و حقوق بگیران است.

سرمایه‌گذاری (ارزش تغییرات اموال سرمایه‌ای): تغییرات ایجاد شده در ارزش اموال سرمایه‌ای (مجموع ارزش خرید یا تحصیل و هزینه تعمیرات اساسی اموال سرمایه‌ای منهای ارزش فروش یا انتقال اموال سرمایه‌ای)، طی دوره زمانی معین را سرمایه‌گذاری گویند.

اموال سرمایه‌ای: تمامی ماشین‌آلات، وسایل، ابزار و تجهیزاتی هستند که برای انجام فعالیت‌های تولیدی یا ایجاد خدمت به کار گرفته می‌شوند و عمر مفید اقتصادی آن‌ها معمولاً

از یک سال بیشتر است. ماشین‌آلات تولید و تجهیزات نیرو، ابزار و وسایل کار بادوام، لوازم و تجهیزات اداری، وسایل نقلیه و ساختمان، نمونه‌هایی از اموال سرمایه‌ای به شمار می‌آیند.

شرکت تعاونی: شرکتی متشکل از اشخاص حقیقی، با حداقل ۷ عضو است که تمام یا حداقل ۵۱ درصد از سرمایه آن به وسیله اعضا تامین گردد و طبق مقررات موجود در قانون بخش تعاونی، به ثبت رسیده باشد. یادآور می‌شود، قبل از تعیین حداقل اعضای شرکت‌های تعاونی بر اساس قانون مذکور، بعضی از شرکت‌های تعاونی با اعضای کمتر از ۷ نفر تشکیل شده است.

اراضی آبخیزها: تمامی نقاطی از حوضه رودخانه، که آب‌های روان ناشی از بارندگی، از آن به رودخانه منتهی می‌شود، اراضی آبخیز رودخانه می‌نامند.

آبخیزداری: تمامی فعالیت‌هایی که برای احیا و اصلاح حوضه آبخیز انجام می‌گیرد.

گزیده اطلاعات

بر اساس نتایج سرشماری کشاورزی ۱۳۹۳، تعداد ۱۷۱۷۱۱ بهره‌بردار در سطح استان اصفهان شناسایی شده‌اند که حداقل به یکی از فعالیت‌های زراعت، باغداری، کشت گلخانه‌ای، پرورش دام، پرورش زنبور عسل، پرورش کرم ابریشم، پرورش ماهی و پرورش طیور به روش سنتی مشغول بوده‌اند. طبق نتایج این سرشماری، مساحت بهره‌برداری‌های با زمین استان ۳۸۲۴۶۷ هکتار شامل اراضی زراعی و باغ و قلمستان بوده است. همچنین سطح کاشت گندم ۷۰۲۵۳ هکتار می‌باشد. در زمان اجرای سرشماری، تعداد ۲۵۵۷۹۸ رأس گاو و گوساله، ۱۱۶۹۱۹۶ رأس گوسفند و بره و ۳۲۹۶۷۵ رأس بز و بزغاله در بهره‌برداری‌های دارای دام استان بوده است.

در سال ۱۳۹۸، ۶۰۸ شرکت تعاونی کشاورزی فعال در اداره کل تعاون، کار و رفاه اجتماعی استان ثبت شده که ۱۵۲۰۵ نفر عضو داشته و در این شرکت‌ها ۶۵۲۷ نفر مشغول به فعالیت بوده و سرمایه این شرکت‌ها برابر ۲۱۵۰۲۶ میلیون ریال بوده است.

۵-۱- تعداد بهره‌برداران فهرست شده و سرشماری شده برحسب نوع بهره‌بردار و شهرستان: ۱۳۹۳ (بهره‌بردار)

شهرستان	جمع		خانوار معمولی ساکن		بهره‌بردار غیرساکن	
	فهرست شده	سرشماری شده	فهرست شده	سرشماری شده	فهرست شده	سرشماری شده
جمع.....	۱۷۲۳۵۸	۱۷۱۷۱۱	۱۳۱۳۴۷	۱۳۰۷۵۷	۴۰۳۵۱	۴۰۲۹۴
آران و بیدگل.....	۶۷۵۳	۶۷۳۷	۲۲۶۵	۲۲۴۹	۴۴۲۱	۴۴۲۱
اردستان.....	۴۱۰۱	۴۰۹۶	۳۰۲۲	۳۰۲۱	۱۰۶۴	۱۰۶۰
اصفهان.....	۲۴۵۴۸	۲۴۴۴۷	۱۸۹۵۸	۱۸۸۶۵	۵۵۱۰	۵۵۰۲
برخوار.....	۴۱۳۹	۴۱۳۵	۲۲۱۹	۲۲۱۵	۱۹۰۴	۱۹۰۴
بویین و میاندشت.....	۳۳۷۳	۳۳۷۳	۳۰۰۷	۳۰۰۷	۳۶۳	۳۶۳
تیران و کرون.....	۸۶۷۴	۸۶۵۶	۷۰۵۰	۷۰۳۳	۱۶۰۰	۱۵۹۹
چادگان.....	۴۵۶۷	۴۵۶۳	۳۹۹۱	۳۹۸۸	۵۵۶	۵۵۵
خمینی شهر.....	۶۰۱۵	۵۹۸۸	۵۶۴۸	۵۶۲۱	۳۶۳	۳۶۳
خوانسار.....	۲۶۷۹	۲۶۰۹	۲۵۳۱	۲۴۷۰	۱۲۸	۱۱۹
خور و بیابانک.....	۲۴۵۳	۲۴۵۰	۲۱۹۲	۲۱۸۹	۲۵۶	۲۵۶
دهاقان.....	۲۲۷۴	۲۲۷۳	۲۱۳۳	۲۱۳۲	۱۲۱	۱۲۱
سمیرم.....	۱۱۸۳۲	۱۱۷۴۵	۸۵۳۲	۸۴۴۸	۳۲۴۸	۳۲۴۵
شاهین شهر و میمه.....	۴۴۷۱	۴۴۵۷	۲۶۲۲	۲۶۰۸	۱۸۱۹	۱۸۱۹
شهرضا.....	۵۲۴۴	۵۲۱۲	۴۵۳۹	۴۵۱۰	۶۹۰	۶۸۷
فریدن.....	۵۱۰۵	۵۰۸۵	۴۵۶۲	۴۵۴۲	۵۳۶	۵۳۶
فریدونشهر.....	۴۷۴۷	۴۷۴۴	۴۱۲۸	۴۱۲۵	۶۰۳	۶۰۳
فلاورجان.....	۱۰۸۱۷	۱۰۸۸۶	۹۵۵۹	۹۵۵۸	۱۳۱۵	۱۳۱۵
کاشان.....	۱۷۵۹۰	۱۷۵۱۷	۱۰۴۲۵	۱۰۳۷۴	۷۱۱۵	۷۰۹۳
گلپایگان.....	۶۹۹۴	۶۹۳۴	۶۴۱۴	۶۳۵۶	۵۴۳	۵۴۱
لنجان.....	۸۷۱۸	۸۷۱۲	۷۳۲۹	۷۳۲۳	۱۳۶۱	۱۳۶۱
مبارکه.....	۷۰۲۹	۷۰۲۹	۶۱۰۱	۶۱۰۱	۸۸۷	۸۸۷
نابین.....	۲۹۷۴	۲۹۷۲	۱۹۴۱	۱۹۳۹	۱۰۱۵	۱۰۱۵
نجف‌آباد.....	۱۰۸۴۲	۱۰۷۴۴	۸۲۹۸	۸۲۰۴	۲۴۹۳	۲۴۸۹
نطنز.....	۶۳۴۹	۶۳۴۷	۳۸۸۱	۳۸۷۹	۲۴۴۰	۲۴۴۰



۵-۱- تعداد بهره‌برداران فهرست شده و سرشماری شده برحسب نوع بهره‌بردار و شهرستان: ۱۳۹۳ (دنباله)

شهرستان		خانوار معمولی غیرساکن		شرکت رسمی / موسسه عمومی
		سرشماری شده	فهرست شده	سرشماری شده
جمع.....	۷۴	۷۴	۵۱۶	۵۱۶
آران و بیدگل.....	۰	۰	۶۷	۶۷
اردستان.....	۰	۰	۱۵	۱۵
اصفهان.....	۲	۲	۷۸	۷۸
برخوار.....	۵	۵	۱۱	۱۱
بویین و میاندشت.....	۰	۰	۳	۳
تیران و کرون.....	۰	۰	۲۴	۲۴
چادگان.....	۹	۹	۱۱	۱۱
خمینی شهر.....	۰	۰	۴	۴
خوانسار.....	۰	۰	۲۰	۲۰
خور و بیابانک.....	۰	۰	۵	۵
دهاقان.....	۵	۵	۱۵	۱۵
سمیرم.....	۴۴	۴۴	۸	۸
شاهین شهر و میمه.....	۰	۰	۳۰	۳۰
شهرضا.....	۱	۱	۱۴	۱۴
فریدن.....	۰	۰	۷	۷
فریدونشهر.....	۷	۷	۹	۹
فلاورجان.....	۰	۰	۱۳	۱۳
کاشان.....	۰	۰	۵۰	۵۰
گلپایگان.....	۰	۰	۳۷	۳۷
لنجان.....	۰	۰	۲۸	۲۸
مبارکه.....	۱	۱	۴۰	۴۰
نابین.....	۰	۰	۱۸	۱۸
نجف‌آباد.....	۰	۰	۵۱	۵۱
نطنز.....	۰	۰	۲۸	۲۸

ماخذ- مرکز آمار ایران. دفتر کشاورزی.

۲-۵- تعداد بهره‌برداری کشاورزی بر حسب نوع فعالیت و شهرستان: ۱۳۹۳ (بهره‌برداری)

پرورش دام سبک	پرورش دام سنگین	کشت گلخانه‌ای	باغداری	زراعت	شهرستان
۳۶۵۱۸	۲۳۹۱۴	۱۸۰۵	۹۳۲۸۳	۱۰۳۸۹۱	جمع
۲۱۰۵	۹۱۳	۹	۲۹۰۳	۴۹۲۹	آران و بیدگل
۱۷۳۵	۴۹۱	۴	۳۰۱۰	۲۱۲۶	اردستان
۵۲۶۴	۲۸۷۳	۲۶۶	۶۲۹۳	۱۹۰۴۴	اصفهان
۸۱۷	۶۱۵	۱۱	۹۴۳	۲۶۴۸	برخوار
۱۱۲۸	۱۳۴۵	۰	۱۷۹۸	۲۷۵۷	بومین و میاندشت
۲۱۰۰	۸۲۲	۹۰	۶۵۳۳	۵۲۴۰	تیران و کرون
۱۷۸۱	۱۳۷۱	۳	۱۳۰۲	۳۲۱۳	چادگان
۴۳۰	۶۲۰	۲۵۶	۳۰۵۷	۳۴۰۳	خمینی شهر
۷۲۲	۷۹۱	۷	۱۹۴۳	۱۵۲۲	خوانسار
۲۰۰۴	۱۸۹	۳	۱۴۹۶	۱۵۳۴	خور و بیابانک
۴۴۶	۲۹۱	۱۵۲	۱۱۲۵	۱۰۵۹	دهاقان
۱۵۸۵	۹۷۹	۲	۹۳۷۳	۵۰۹۸	سمیرم
۸۴۰	۲۹۴	۱۸	۲۷۷۶	۲۸۷۸	شاهین شهر و میمه
۹۲۹	۵۶۸	۴۸	۳۳۵۹	۲۱۶۵	شهرضا
۱۱۰۷	۱۹۵۴	۳	۶۲۰	۲۸۷۰	فریدن
۱۵۹۲	۲۱۱۰	۶	۲۱۶۹	۳۴۶۰	فریدونشهر
۷۵۰	۸۷۷	۶۷۴	۲۸۹۱	۷۳۲۸	فلاورجان
۲۶۶۴	۱۵۹۶	۶۲	۱۴۶۹۵	۷۴۰۷	کاشان
۲۰۱۱	۳۰۴۷	۱۷	۳۳۸۲	۵۵۷۳	گلپایگان
۱۰۲۹	۴۰۹	۱۱	۴۰۳۵	۵۰۴۷	لنجان
۶۶۶	۴۳۰	۸۵	۴۰۳۹	۵۵۵۰	مبارکه
۱۲۸۴	۵۶	۴	۲۳۵۴	۲۱۸۷	نایین
۲۰۳۷	۶۹۴	۶۹	۷۷۸۲	۳۳۷۰	نجف‌آباد
۱۴۹۲	۵۷۹	۸	۵۴۰۵	۲۴۸۳	نطنز



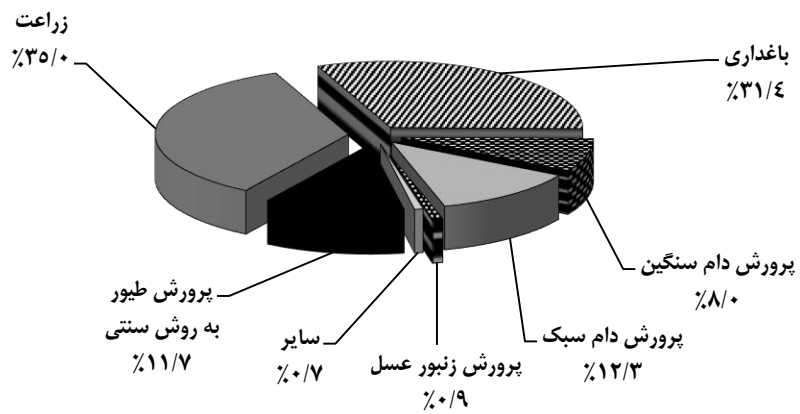
۲-۵- تعداد بهره‌برداری کشاورزی برحسب نوع فعالیت و شهرستان: ۱۳۹۳ (دنباله)

(بهره‌برداری)

شهرستان	پرورش زنبور عسل	پرورش کرم ابریشم	پرورش طیور به روش سنتی	پرورش ماهی
جمع.....	۲۵۸۲	۲۲	۳۴۷۵۲	۲۹۶
آران و بیدگل.....	۷	۰	۱۶۱۱	۹
اردستان.....	۱۵	۲	۱۴۴۷	۱۰
اصفهان.....	۶۷	۲	۵۲۸۶	۶۰
برخوار.....	۸	۰	۷۳۶	۲
بویین و میاندشت.....	۳۳	۱	۵۳۲	۳
تیران و کرون.....	۳۳	۰	۸۰۸	۳
چادگان.....	۲۸	۰	۱۱۹۲	۴
خمینی شهر.....	۷۷	۰	۶۸۱	۰
خوانسار.....	۱۵۱	۱	۳۷۷	۴
خورویپایانک.....	۹	۰	۱۶۲۸	۱
دهاقان.....	۲۶	۰	۴۹۳	۰
سمیرم.....	۵۱۲	۳	۲۶۲۶	۱۸
شاهین شهر و میمه.....	۴	۱	۸۹۶	۴
شهرضا.....	۲۱۹	۰	۱۳۴۵	۱۰
فریدن.....	۱۶	۰	۱۳۴۵	۲
فریدونشهر.....	۱۴۵	۰	۶۹۸	۲۱
فلورجان.....	۱۶	۲	۱۲۱۰	۱۴
کاشان.....	۱۸۰	۱	۲۵۷۷	۱۵
گلپایگان.....	۱۸۸	۰	۱۹۱۷	۳۶
لنجان.....	۴۶	۰	۲۰۰۴	۱۱
مبارکه.....	۴۱	۰	۱۵۷۶	۱۶
نایین.....	۸	۲	۱۱۱۳	۴
نحف آباد.....	۷۱۲	۳	۱۹۶۸	۲۳
نطنز.....	۴۲	۴	۶۸۵	۲۷

ماخذ- مرکز آمار ایران. دفتر کشاورزی.

۱-۵- توزیع بهره‌برداری‌های کشاورزی برحسب نوع فعالیت: آبان ۱۳۹۳



منبع: جدول ۵-۲

۳-۵- تعداد بهره‌برداری و مساحت زمین بهره‌برداری‌های با زمین، برحسب وسعت اراضی کشاورزی: ۱۳۹۳ (بهره‌برداری - هکتار)

باغ و قلمستان		اراضی زراعی		کل		وسعت اراضی کشاورزی
مساحت	تعداد بهره‌برداری	مساحت	تعداد بهره‌برداری	مساحت	تعداد بهره‌برداری	
۷۱۰۳۷	۱۶۳۴۱	۳۱۱۴۳۰	۱۰۳۷۱۳	۳۸۲۴۶۷	۱۴۸۴۷۳	جمع
۱۱۱۹۴	۵۵۲۰۷	۱۴۹۰۰	۴۷۴۲۰	۲۶۰۹۵	۸۶۰۰۴	جمع کمتر از ۱ هکتار
۵۱۶	۱۰۶۰۵	۲۲۷	۴۱۳۶	۷۴۳	۱۴۲۳۴	کمتر از ۰/۱ هکتار
۱۳۷۸	۱۲۲۶۰	۸۴۱	۷۶۷۰	۲۲۱۹	۱۸۲۵۲	۰/۱ تا کمتر از ۰/۲ هکتار
۴۳۴۴	۱۹۴۷۹	۴۸۱۷	۱۹۰۴۳	۹۱۶۱	۳۱۶۴۵	۰/۲ تا کمتر از ۰/۵ هکتار
۴۹۵۶	۱۲۸۶۲	۹۰۱۵	۱۶۵۷۱	۱۳۹۷۲	۲۱۸۷۳	۰/۵ تا کمتر از ۱ هکتار
۱۷۶۸۱	۲۲۷۴۲	۷۸۰۴۵	۴۰۴۶۰	۹۵۷۲۶	۴۵۹۰۷	جمع ۱ تا کمتر از ۵ هکتار
۷۱۳۶	۱۱۸۳۳	۲۰۷۶۹	۱۸۸۶۱	۲۷۹۰۴	۲۲۴۳۵	۱ تا کمتر از ۲ هکتار
۴۸۵۱	۵۵۴۹	۲۰۷۴۶	۱۰۳۹۳	۲۵۵۹۷	۱۱۶۱۵	۲ تا کمتر از ۳ هکتار
۳۰۹۸	۳۲۴۷	۲۰۱۰۲	۶۸۸۵	۳۳۲۰۰	۷۳۰۲	۳ تا کمتر از ۴ هکتار
۲۵۹۷	۲۱۲۳	۱۶۴۲۸	۴۳۲۱	۱۹۰۲۴	۴۵۵۴	۴ تا کمتر از ۵ هکتار
۱۴۲۲۴	۶۷۸۶	۹۹۴۲۷	۱۳۰۹۲	۱۱۳۶۵۱	۱۳۶۶۴	جمع ۵ تا کمتر از ۲۰ هکتار
۵۲۳۰	۳۴۹۱	۳۶۷۹۱	۶۹۶۷	۴۲۱۲۱	۷۳۰۰	۵ تا کمتر از ۷/۵ هکتار
۲۳۷۴	۱۱۲۶	۱۵۴۷۳	۲۰۵۶	۱۷۸۴۷	۲۱۳۶	۷/۵ تا کمتر از ۱۰ هکتار
۳۸۴۷	۱۵۱۶	۳۰۲۵۷	۲۹۱۶	۳۴۱۰۴	۳۰۲۷	۱۰ تا کمتر از ۱۵ هکتار
۲۶۷۳	۶۵۴	۱۶۹۰۶	۱۱۵۲	۱۹۵۷۹	۱۲۰۲	۱۵ تا کمتر از ۲۰ هکتار
۶۹۱۰	۱۱۲۰	۵۱۶۴۲	۲۰۴۷	۵۸۵۵۲	۲۱۲۷	جمع ۲۰ تا کمتر از ۵۰ هکتار
۲۴۱۳	۴۶۲	۱۷۱۳۱	۸۹۲	۱۹۵۴۴	۹۲۷	۲۰ تا کمتر از ۲۵ هکتار
۲۵۱۵	۴۲۳	۲۰۱۸۶	۷۶۱	۲۲۷۰۰	۷۹۰	۲۵ تا کمتر از ۳۵ هکتار
۱۹۸۲	۲۳۴	۱۴۳۲۵	۳۹۴	۱۶۳۰۷	۴۱۰	۳۵ تا کمتر از ۵۰ هکتار
۲۱۰۲۸	۴۸۶	۶۷۴۱۶	۶۹۵	۸۸۴۴۳	۷۷۰	جمع ۵۰ هکتار و بیش تر
۷۵۷۵	۳۴۳	۲۷۱۸۴	۴۹۳	۳۴۷۵۹	۵۴۶	۵۰ تا کمتر از ۱۰۰ هکتار
۳۳۵۸	۹۶	۱۵۵۰۲	۱۴۶	۱۸۸۶۰	۱۵۸	۱۰۰ تا کمتر از ۲۰۰ هکتار
۳۶۱۰	۳۳	۱۰۳۳۵	۴۲	۱۳۹۴۵	۴۹	۲۰۰ تا کمتر از ۵۰۰ هکتار
۱۹۲۹	۹	۵۷۱۹	۱۰	۷۶۴۸	۱۱	۵۰۰ تا کمتر از ۱۰۰۰ هکتار
۳۰۰۶	۳	۳۹۷۵	۳	۶۹۸۱	۵	۱۰۰۰ تا کمتر از ۲۰۰۰ هکتار
۱۵۵۰	۲	۴۷۰۰	۲	۶۲۵۰	۲	۲۰۰۰ هکتار و بیش تر

ماخذ- مرکز آمار ایران. دفتر کشاورزی.

۴-۵- تعداد و مساحت بهره‌برداری‌های با زمین به تفکیک آبی و دیم برحسب شهرستان: (بهره‌برداری - هکتار) ۱۳۹۳

کل						شهرستان
مساحت			تعداد بهره‌برداری			
دیم	آبی	جمع	دیم	آبی	جمع	
۵۲۷۲۷	۳۲۹۷۴۰	۳۸۲۴۶۷	۱۰۲۷۴	۱۴۶۸۷۴	۱۴۸۱۴۷۲	جمع.....
⊙	۱۷۵۱۱	۱۷۵۱۵	۱	۵۴۹۷	۵۴۹۷	آران و بیدگل.....
.	۱۳۴۴۸	۱۳۴۴۸	.	۳۳۹۳	۳۳۹۳	اردستان.....
⊙	۶۵۰۴۴	۶۵۰۴۷	۱	۲۰۷۲۸	۲۰۷۲۸	اصفهان.....
.	۱۵۵۱۴	۱۵۵۱۴	.	۲۹۳۳	۲۹۳۳	برخوار.....
۹۷۲۶	۹۲۳۰	۱۸۹۵۵	۱۴۷۸	۲۹۸۳	۳۰۴۹	بویین و میاندشت..
۲۵۱۳	۱۴۲۹۷	۱۶۸۱۰	۶۶۸	۷۷۲۳	۷۷۷۷	تیران و کرون.....
۱۴۷۹۳	۸۷۹۸	۲۳۵۹۱	۲۵۲۳	۳۰۰۸	۲۵۹۹	چادگان.....
.	۲۵۹۲	۲۵۹۲	.	۵۲۸۹	۵۲۸۹	خمینی‌شهر.....
۷۲۹	۳۴۴۲	۴۱۷۱	۲۶۵	۲۲۲۶	۲۲۵۲	خوانسار.....
⊙	۱۷۷۰	۱۷۷۰	۱	۱۶۴۷	۱۶۴۷	خور و بیابانک.....
۳	۴۵۶۴	۴۵۶۷	۴	۱۵۱۸	۱۵۱۸	دهقان.....
۱۴۸۶۴	۳۳۸۵۰	۴۸۷۱۴	۲۸۹۹	۱۰۶۲۱	۱۱۱۰۸	سمیرم.....
۲	۱۳۲۵۱	۱۳۲۵۳	۹	۳۹۸۴	۳۹۸۶	شاهین‌شهر و میمه...
⊙	۱۱۵۳۲	۱۱۵۳۸	۲	۳۹۲۹	۳۹۲۹	شهرضا.....
۴۴۴۸	۱۳۲۷۲	۱۷۷۲۰	۱۰۰۷	۳۹۶۸	۴۱۳۴	فریدن.....
۵۲۲۰	۸۴۱۵	۱۳۶۳۵	۱۲۹۳	۳۸۴۱	۴۰۱۳	فریدونشهر.....
.	۶۰۶۳	۶۰۶۳	.	۹۰۰۵	۹۰۰۵	فلاورجان.....
۴۳	۱۹۹۹۶	۲۰۰۳۹	۲۵	۱۶۸۷۰	۱۶۸۷۱	کاشان.....
۲۰	۱۶۰۰۳	۱۶۰۲۳	۱۴	۶۱۳۳	۶۱۳۵	گلپایگان.....
۲۶۹	۷۳۷۱	۷۶۴۱	۶۹	۷۸۱۹	۷۸۴۲	لنجان.....
.	۱۵۲۶۶	۱۵۲۶۶	.	۶۱۸۸	۶۱۸۸	مبارکه.....
.	۵۴۰۲	۵۴۰۲	.	۲۶۴۱	۲۶۴۱	نابین.....
۸۰	۱۳۸۲۸	۱۳۹۰۸	۷	۸۸۲۹	۸۸۳۲	نجف‌آباد.....
۲	۹۲۷۹	۹۲۸۲	۷	۶۱۰۲	۶۱۰۸	نطنز.....



۴-۵- تعداد و مساحت بهره‌برداری‌های با زمین به تفکیک آبی و دیم برحسب شهرستان:
(۱۳۹۳ (دنباله) (بهره‌برداری - هکتار)

اراضی زراعی						شهرستان
مساحت			تعداد بهره‌برداری			
دیم	آبی	جمع	دیم	آبی	جمع	
۵۱۵۸۸	۲۵۹۸۴۲	۳۱۱۴۳۰	۱۰۰۶۷	۱۰۰۷۵۶	۱۰۳۷۱۳	جمع.....
⊖	۱۴۵۴۰	۱۴۵۴۴	۱	۴۹۲۷	۴۹۲۷	آران و بیدگل.....
.	۹۷۷۸	۹۷۷۸	.	۲۱۱۰	۲۱۱۰	اردستان.....
⊖	۶۲۰۹۷	۶۲۱۰۰	۱	۱۹۰۳۸	۱۹۰۳۹	اصفهان.....
.	۱۴۶۷۰	۱۴۶۷۰	.	۲۶۴۸	۲۶۴۸	برخوار.....
۹۵۰۲	۸۰۱۱	۱۷۵۱۳	۱۴۳۹	۲۶۵۸	۲۷۵۷	بویین و میاندشت.....
۲۳۷۶	۱۰۷۹۲	۱۳۱۶۸	۶۲۸	۵۱۰۸	۵۲۳۳	تیران و کرون.....
۱۴۴۲۳	۷۶۴۱	۲۲۰۶۳	۲۴۹۵	۲۵۵۹	۳۳۱۳	چادگان.....
.	۱۷۴۹	۱۷۴۹	.	۳۳۹۳	۳۳۹۳	خمینی‌شهر.....
۶۴۱	۲۴۶۴	۳۱۰۵	۲۲۸	۱۴۶۷	۱۵۲۲	خوانسار.....
.	۱۳۹۸	۱۳۹۸	.	۱۵۱۳	۱۵۱۳	خور و بیابانک.....
۳	۴۰۳۷	۴۰۴۰	۴	۱۰۵۷	۱۰۵۹	دهاقان.....
۱۴۶۰۳	۱۹۹۸۴	۳۴۵۸۷	۲۸۷۷	۳۵۴۴	۵۰۹۶	سمیرم.....
.	۱۲۳۹۵	۱۲۳۹۵	.	۲۸۷۶	۲۸۷۶	شاهین‌شهر و میمه..
⊖	۸۷۰۴	۸۷۱۰	۲	۲۱۶۲	۲۱۶۴	شهرضا.....
۴۴۱۸	۱۲۹۱۹	۱۷۳۳۶	۱۰۰۰	۳۶۶۳	۳۸۷۰	فریدن.....
۵۲۰۱	۷۳۲۹	۱۲۵۳۱	۱۲۸۷	۳۲۳۹	۳۴۶۰	فریدونشهر.....
.	۴۹۰۶	۴۹۰۶	.	۷۳۲۷	۷۳۲۷	فلاورجان.....
۴۳	۱۱۲۶۰	۱۱۳۰۳	۲۵	۷۳۲۹	۷۳۳۰	کاشان.....
۱۹	۱۴۸۸۵	۱۴۹۰۵	۱۰	۵۵۶۹	۵۵۷۲	گلپایگان.....
۲۶۷	۳۹۱۲	۴۱۷۹	۶۲	۵۰۱۳	۵۰۴۵	لنجان.....
.	۱۱۶۹۵	۱۱۶۹۵	.	۵۵۴۹	۵۵۴۹	مبارکه.....
.	۳۲۴۷	۳۲۴۷	.	۲۱۸۱	۲۱۸۱	نابین.....
۸۰	۵۰۶۵	۵۱۴۵	۷	۳۳۴۳	۳۳۴۷	نجف‌آباد.....
.	۶۳۶۴	۶۳۶۴	.	۲۴۸۲	۲۴۸۲	نطنز.....



۴-۵- تعداد و مساحت بهره‌برداری‌های با زمین به تفکیک آبی و دیم برحسب شهرستان: (بهره‌برداری - هکتار) ۱۳۹۳ (دنباله)

شهرستان						شهرستان
باغ و قلمستان			تعداد بهره‌برداری			
مساحت		جمع	تعداد بهره‌برداری		جمع	
دیم	آبی		دیم	آبی		
۱۱۳۸	۶۹۸۹۹	۷۱۰۳۷	۵۱۰	۱۶۰۵۳	۱۶۳۴۱	جمع.....
.	۲۹۷۱	۲۹۷۱	.	۲۸۶۶	۲۸۶۶	آران و بیدگل.....
.	۳۶۷۰	۳۶۷۰	.	۲۹۷۹	۲۹۷۹	اردستان.....
.	۲۹۴۷	۲۹۴۷	.	۴۶۷۶	۴۶۷۶	اصفهان.....
.	۸۴۴	۸۴۴	.	۸۳۵	۸۳۵	برخوار.....
۲۲۴	۱۲۱۹	۱۴۴۳	۹۷	۱۵۶۳	۱۶۰۳	بویین و میاندشت.....
۱۳۸	۳۵۰۵	۳۶۴۲	۴۴	۶۳۹۹	۶۴۲۸	تیران و کرون.....
۳۷۰	۱۱۵۷	۱۵۲۷	۱۹۶	۱۰۹۴	۱۲۵۲	چادگان.....
.	۸۴۴	۸۴۴	.	۲۶۶۲	۲۶۶۲	خمینی شهر.....
۸۸	۹۷۸	۱۰۶۵	۶۲	۱۹۲۷	۱۹۳۶	خوانسار.....
⊙	۳۷۲	۳۷۲	۱	۸۵۷	۸۵۸	خور و بیابانک.....
⊙	۵۲۷	۵۲۷	۱	۱۱۲۵	۱۱۲۵	دهاقان.....
۲۶۱	۱۳۸۶۶	۱۴۱۲۷	۴۶	۹۳۵۵	۹۳۶۸	سمیرم.....
۲	۸۵۷	۸۵۹	۹	۲۶۳۷	۲۶۴۵	شاهین شهر و میمه.....
.	۲۸۲۸	۲۸۲۸	.	۳۳۵۶	۳۳۵۶	شهرضا.....
۳۱	۳۵۳	۳۸۴	۱۴	۵۶۷	۵۷۴	فریدن.....
۱۹	۱۰۸۶	۱۱۰۵	۲۰	۱۵۵۰	۱۵۵۹	فریدونشهر.....
.	۱۱۵۶	۱۱۵۶	.	۲۸۸۴	۲۸۸۴	فلاورجان.....
.	۸۷۳۶	۸۷۳۶	.	۱۴۶۸۸	۱۴۶۸۸	کاشان.....
۱	۱۱۱۷	۱۱۱۸	۴	۲۸۷۵	۲۸۷۹	گلپایگان.....
۳	۳۴۵۹	۳۴۶۲	۹	۳۹۶۰	۳۹۶۵	لنجان.....
.	۳۵۷۲	۳۵۷۲	.	۱۸۹۲	۱۸۹۲	مبارکه.....
.	۲۱۵۶	۲۱۵۶	.	۲۱۵۶	۲۱۵۶	نابین.....
.	۸۷۶۴	۸۷۶۴	.	۷۷۵۲	۷۷۵۲	نجف‌آباد.....
۲	۲۹۱۵	۲۹۱۸	۷	۵۳۹۸	۵۴۰۵	نطنز.....

ماخذ- مرکز آمار ایران. دفتر کشاورزی.

۵-۵- تعداد و مساحت بهره‌برداری‌های دارای اراضی زراعی (بهره‌برداری - هکتار)

سال	کل		زیرکشت		آیش	
	تعداد بهره‌برداری ^(۱)	مساحت	تعداد بهره‌برداری	مساحت	تعداد بهره‌برداری	مساحت
..... ۱۳۸۲	۱۴۳۸۹۷	۳۸۰۹۸۷	۱۳۲۲۶۱	۲۲۶۳۳۶	۶۹۱۵۸	۱۵۴۶۵۱
..... ۱۳۹۳	۱۰۳۷۱۳	۳۱۱۴۳۰	۸۳۷۰۱	۱۷۱۹۰۸	۵۲۸۰۳	۱۳۹۵۲۱
..... ^(۲) ۱۳۹۷	۹۷۱۶۱	۳۴۰۶۹۲	۸۰۴۷۷	۱۹۷۶۷۱	۶۵۸۴۰	۱۴۳۰۲۰

(۱) یک بهره‌برداری می‌تواند هم دارای اراضی زیر کشت و هم اراضی آیش باشد با توجه به این موضوع تعداد کل بهره‌برداری مساوی یا کوچکتر از جمع تعداد بهره‌برداری زیر کشت و تعداد بهره‌برداری آیش است.

(۲) بر اساس نتایج طرح آمارگیری زراعت ۱۳۹۷ می‌باشد.

ماخذ- مرکز آمار ایران. دفتر کشاورزی.

۵-۶- تعداد بهره‌برداری و سطح کاشت محصولات زراعی در فضای باز برحسب نوع محصول
به تفکیک شهرستان: ۱۳۹۳ (بهره‌برداری - هکتار)

گندم						شهرستان
سطح کاشت			تعداد بهره‌برداری ^(۱)			
دییم	آبی	جمع	دییم	آبی	جمع	
۲۶۳۲۵	۴۳۹۲۸	۷۰۲۵۳	۷۴۲۰	۴۳۲۳۲	۴۷۶۸۱	جمع
○	۱۳۹۵	۱۳۹۶	۱	۱۶۷۲	۱۶۷۲	آران و بیدگل
.	۱۴۸۱	۱۴۸۱	.	۱۲۰۵	۱۲۰۵	اردستان
.	۵۷۳۲	۵۷۳۲	.	۴۶۷۹	۴۶۷۹	اصفهان
.	۲۶۴۰	۲۶۴۰	.	۲۰۳۷	۲۰۳۷	برخوار
۴۶۰۸	۱۶۵۱	۶۲۵۹	۱۱۳۸	۱۸۷۴	۲۲۷۸	بویین و میاندشت
۶۸۵	۱۹۲۱	۲۶۰۵	۲۶۵	۳۵۳۱	۳۶۶۱	تیران و کرون
۶۵۹۹	۲۰۱۸	۸۶۱۸	۱۹۸۴	۱۳۵۶	۲۵۸۵	چادگان
.	۵۵۵	۵۵۵	.	۱۵۰۰	۱۵۰۰	خمینی شهر
۲۹۵	۵۲۰	۸۱۴	۱۷۸	۹۸۹	۱۰۸۰	خوانسار
.	۱۲۷	۱۲۷	.	۴۹۰	۴۹۰	خور و بیابانک
○	۸۸۶	۸۸۷	.	۷۸۵	۷۸۵	دهاقان
۹۱۳۸	۶۷۸۶	۱۵۹۲۴	۲۰۰۵	۱۸۹۴	۳۳۵۳	سمیرم
.	۲۳۲۵	۲۳۲۵	.	۲۲۹۳	۲۲۹۳	شاهین شهر و میمه
○	۲۲۸۰	۲۲۸۳	۱	۱۴۶۸	۱۴۶۹	شهرضا
۲۴۴۴	۲۷۲۲	۵۱۶۶	۷۵۵	۲۳۶۹	۲۶۴۸	فریدن
۲۳۹۷	۱۴۴۹	۳۸۴۶	۱۰۴۱	۱۸۷۰	۲۶۹۰	فریدونشهر
.	۶۳۸	۶۳۸	.	۱۳۸۸	۱۳۸۸	فلاورجان
۱	۱۹۰۸	۱۹۰۹	۵	۳۶۷۲	۳۶۷۷	کاشان
۲	۲۲۸۸	۲۲۹۰	۳	۲۹۶۰	۲۹۶۱	گلپایگان
۸۶	۵۵۱	۶۳۸	۳۷	۶۸۵	۷۱۱	لنجان
.	۱۲۵۹	۱۲۵۹	.	۱۱۵۵	۱۱۵۵	مبارکه
.	۳۵۴	۳۵۴	.	۱۰۰۳	۱۰۰۳	نابین
۶۶	۱۰۳۱	۱۰۹۷	۵	۱۵۷۷	۱۵۸۰	نجف‌آباد
.	۱۴۰۹	۱۴۰۹	.	۷۸۲	۷۸۲	نطنز



۵-۶- تعداد بهره‌برداری و سطح کاشت محصولات زراعی در فضای باز برحسب نوع محصول
به تفکیک شهرستان: ۱۳۹۳ (دنباله) (بهره‌برداری - هکتار)

شهرستان	جو					
	سطح کاشت			تعداد بهره‌برداری ^(۱)		
	جمع	آبی	دیم	جمع	آبی	دیم
جمع	۳۸۱۰۶	۳۵۱۹۷	۲۷۵۹	۴۵۱۹۵	۴۰۱۳۶	۵۷۶۹
آران و بیدگل	۴۴۱۴	۴۴۱۴	۰	۳۸۰۸	۳۸۰۵	۰
اردستان	۱۶۳۴	۱۶۳۴	۰	۳۰۲۹	۳۰۲۹	۰
اصفهان	۳۴۲۳	۳۴۲۳	۰	۵۴۴۵	۵۴۴۵	۰
برخوار	۱۰۲۱	۱۰۲۱	۰	۲۸۲۲	۲۸۲۲	۰
بویین و میاندشت	۱۳۸۸	۱۳۰۶	۱۶۹	۹۰۰	۶۵۳	۲۴۷
تیران و کرون	۲۰۶۱	۱۹۶۳	۱۳۷	۱۲۰۱	۹۴۱	۲۵۹
چادگان	۱۴۵۴	۳۵۱	۱۲۹۷	۳۶۰۶	۲۸۴	۳۲۲۲
خمینی‌شهر	۶۲۱	۶۲۱	۰	۱۸۵	۱۸۵	۰
خوانسار	۸۵۸	۸۳۳	۲۷	۴۳۴	۳۹۲	۴۳
خوروبابانک	۱۲۵۳	۱۲۵۳	۰	۵۰۸	۵۰۸	۰
دهاقان	۷۶۷	۷۶۶	۱۰	۹۰۳	۹۰۳	۰
سمیرم	۵۶۲	۳۸۲	۲۱۸	۳۰۳۴	۲۴۹۰	۵۴۴
شاهین‌شهر و میمه	۷۰۷	۷۰۷	۰	۲۲۰۹	۲۲۰۹	۰
شهرضا	۱۶۳۷	۱۶۳۶	۱	۳۱۲۹	۳۱۲۷	۰
فریدن	۹۱۴	۶۵۰	۳۳۱	۱۱۶۸	۴۸۲	۶۸۶
فریدونشهر	۱۵۱۵	۱۰۸۸	۵۲۸	۱۲۷۳	۵۷۸	۶۹۶
فلاورجان	۲۸۳	۲۸۳	۰	۱۰۸	۱۰۸	۰
کاشان	۴۳۲۴	۴۳۱۷	۷	۲۴۷۶	۲۴۷۴	۲
گلپایگان	۳۵۱۹	۳۵۱۵	۴	۳۳۰۷	۳۲۹۷	۹
لنجان	۵۹۲	۵۷۷	۲۴	۶۰۳	۵۶۲	۴۱
مبارکه	۱۹۲۷	۱۹۲۷	۰	۲۳۱۵	۲۳۱۵	۰
نابین	۷۱۳	۷۱۳	۰	۳۴۱	۳۴۱	۰
نحف‌آباد	۹۹۴	۹۹۲	۴	۶۲۱	۶۰۷	۱۴
نطنز	۱۵۲۵	۱۵۲۵	۰	۲۴۷۰	۲۴۷۰	۰



۵-۶- تعداد بهره‌برداری و سطح کاشت محصولات زراعی در فضای باز برحسب نوع محصول
به تفکیک شهرستان: ۱۳۹۳ (دنباله) (بهره‌برداری - هکتار)

برنج						شهرستان
سطح کاشت			تعداد بهره‌برداری ^(۱)			
دییم	آبی	جمع	دییم	آبی	جمع	
+	۳۳۵۳	۳۳۵۳	+	۱۰۲۰۱	۱۰۲۰۱	جمع.....
.	آران و بیدگل.....
.	اردستان.....
.	۱۲۹	۱۲۹	.	۴۰۰	۴۰۰	اصفهان.....
.	برخوار.....
.	بویین و میاندشت.....
.	۴	۴	.	۱۸	۱۸	تیران و کرون.....
.	چادگان.....
.	۹۰	۹۰	.	۴۱۰	۴۱۰	خمینی شهر.....
.	خوانسار.....
.	خور و بیابانک.....
.	دهاقان.....
.	۲۲	۲۲	.	۷۷	۷۷	سمیرم.....
.	شاهین شهر و میمه.....
.	شهرضا.....
.	فریدن.....
.	فریدونشهر.....
.	۷۳۱	۷۳۱	.	۲۰۵۶	۲۰۵۶	فلاورجان.....
.	کاشان.....
.	⊙	⊙	.	۲	۲	گلپایگان.....
.	۱۰۲۰	۱۰۲۰	.	۳۷۸۱	۳۷۸۱	لنجان.....
.	۱۳۰۶	۱۳۰۶	.	۳۳۳۴	۳۳۳۴	مبارکه.....
.	نابین.....
.	۴۹	۴۹	.	۱۲۰	۱۲۰	نجف‌آباد.....
.	⊙	⊙	.	۲	۲	نطنز.....

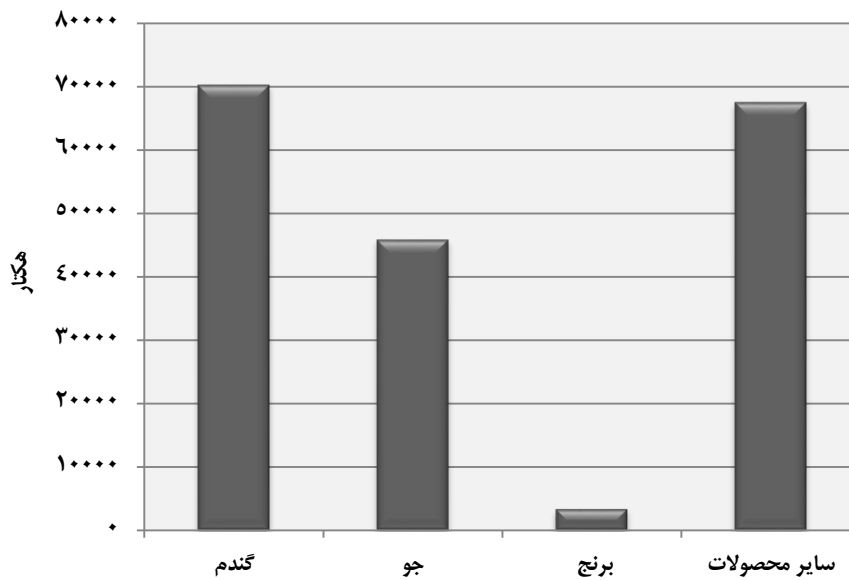


۵-۶- تعداد بهره‌برداری و سطح کاشت محصولات زراعی در فضای باز برحسب نوع محصول
به تفکیک شهرستان: ۱۳۹۳ (دنباله) (بهره‌برداری - هکتار)

سایر محصولات زراعی						شهرستان
سطح کاشت			تعداد بهره‌برداری ^(۱)			
دییم	آبی	جمع	دییم	آبی	جمع	
۱۴۱۶	۶۶۰۳۲	۶۷۵۱۸	۹۹۳	۵۴۴۳۵	۵۴۸۰۷	جمع.....
.	۲۴۷۸	۲۴۷۸	.	۴۲۵۵	۴۲۵۵	آران و بیدگل.....
.	۲۵۶۰	۲۵۶۰	.	۱۵۸۴	۱۵۸۴	اردستان.....
.	۹۹۱۰	۹۹۱۰	.	۸۰۷۷	۸۰۷۷	اصفهان.....
.	۳۷۲۳	۳۷۲۳	.	۲۰۱۹	۲۰۱۹	برخوار.....
۱۹۹	۲۸۱۱	۳۰۱۰	۱۷۶	۲۴۳۲	۲۴۴۸	بویین و میاندشت.....
۱۴۳	۹۰۲	۱۰۴۵	۲۰۱	۱۷۶۴	۱۸۹۳	تیران و کرون.....
۱۸۹	۳۱۸۶	۳۳۷۵	۱۴۵	۲۰۵۹	۲۱۳۵	چادگان.....
.	۱۰۸۱	۱۰۸۱	.	۲۳۴۵	۲۳۴۵	خمینی شهر.....
۲۰	۵۵۰	۵۶۹	۱۹	۹۴۱	۹۴۸	خوانسار.....
.	۴۱۹	۴۱۹	.	۱۴۸۴	۱۴۸۴	خور و بیابانک.....
.	۴۰۳	۴۰۳	.	۴۰۷	۴۰۷	دهاقان.....
۸۶	۶۵۳۵	۶۶۳۱	۵۹	۱۰۴۵	۱۰۹۹	سمیرم.....
.	۳۶۸۸	۳۶۸۸	.	۱۵۲۱	۱۵۲۱	شاهین شهر و میمه.....
.	۱۷۰۶	۱۷۰۶	.	۴۱۵	۴۱۵	شهرضا.....
۱۱۱	۶۳۳۱	۶۴۳۲	۹	۳۱۷۶	۳۱۸۰	فریدن.....
۷۳۰	۳۴۱۹	۴۱۴۹	۳۶۸	۲۸۴۱	۲۹۲۷	فریدونشهر.....
.	۱۴۶۱	۱۴۶۱	.	۲۵۸۵	۲۵۸۵	فلاورجان.....
۳	۲۵۱۵	۲۵۱۸	۱۳	۴۲۵۵	۴۲۶۲	کاشان.....
⊙	۶۴۱۸	۶۴۲۰	۱	۴۸۰۲	۴۸۰۳	گلپایگان.....
⊙	۴۹۱	۴۹۵	۲	۵۵۳	۵۵۵	لنجان.....
.	۱۸۰۰	۱۸۰۰	.	۱۱۹۴	۱۱۹۴	مبارکه.....
.	۵۰۳	۵۰۳	.	۱۴۰۲	۱۴۰۲	نابین.....
.	۸۰۹	۸۰۹	.	۱۴۹۲	۱۴۹۲	نجف‌آباد.....
.	۲۳۴۳	۲۳۴۳	.	۱۷۷۸	۱۷۷۸	نطنز.....

(۱) یک بهره‌برداری می‌تواند هم دارای اراضی آبی و هم اراضی دییم باشد با توجه به این موضوع تعداد کل بهره‌برداری مساوی یا کوچک‌تر از مجموع تعداد بهره‌برداری آبی و تعداد بهره‌برداری دییم است. ماخذ- مرکز آمار ایران. دفتر کشاورزی.

۲-۵- سطح کاشت محصولات زراعی برحسب نوع محصول: آبان ۱۳۹۳



منبع: جدول ۵-۶

۵-۷- تعداد بهره‌برداری، مساحت و نوع فعالیت گلخانه به تفکیک شهرستان: ۱۳۹۳
(بهره‌برداری-هکتار)

شهرستان	تعداد بهره‌برداری	مساحت	بهره‌برداری		
			کاشت گل و گیاه زینتی	کاشت گیاهان سالانه	کاشت گیاهان دائمی
جمع	۱۱۰۵	۷۷۸	۳۹۲	۱۴۰۶	۱۵۴
آران و بیدگل	۹	۳	۰	۸	۱
اردستان	۴	//	۰	۳	۱
اصفهان	۲۶۶	۷۹	۹۶	۱۸۰	۷۶
برخوار	۱۱	۸	۳	۱۱	۱
بویین و میاندشت	۰	۰	۰	۰	۰
تیران و کرون	۹۰	۴۴	۴	۶۰	۲۶
چادگان	۳	۱	۲	۲	۱
خمینی‌شهر	۲۵۶	۴۰	۱۸۵	۸۶	۱
خوانسار	۷	۱	۵	۲	۰
خور و بیابانک	۳	//	۰	۳	۰
دهاقان	۱۵۲	۶۷	۸	۱۴۸	۲
سمیرم	۲	⊙	۰	۲	۰
شاهین‌شهر و میمه	۱۸	۱۶	۱	۱۷	۱
شهرضا	۴۸	۲۵	۶	۴۴	۱
فریدن	۳	۱	۲	۱	۰
فريدونشهر	۶	۲	۳	۴	۲
فلاورجان	۶۷۴	۳۷۸	۲۰	۶۴۴	۱۸
کاشان	۶۲	۲۱	۱۱	۴۹	۷
گلپایگان	۱۷	۳	۱۰	۸	۶
لنجان	۱۱	۲	۱	۱۱	۱
مبارکه	۸۵	۵۳	۸	۷۱	۵
نایین	۴	۱	۰	۴	۰
نجف‌آباد	۶۹	۲۸	۲۷	۴۲	۵
نطنز	۸	۳	۲	۷	۰

ماخذ- مرکز آمار ایران، دفتر کشاورزی.

۸-۵- تعداد بهره‌برداری‌های دارای انواع دام در روز آمارگیری و تعداد دام آنها برحسب جنس به تفکیک شهرستان: ۱۳۹۳ (بهره‌برداری - راس - نفر)

شهرستان	تعداد بهره‌برداری	تعداد گاو و گوساله		
		جمع	ماده	نر
جمع	۲۳۷۰۷	۲۵۵۷۹۱	۲۰۱۹۹۶	۵۳۸۰۲
آران و بیدگل	۸۶۹	۸۸۶۹	۷۱۵۷	۱۷۱۲
اردستان	۴۷۳	۲۰۹۶	۱۱۲۸	۹۶۸
اصفهان	۲۸۶۰	۵۵۸۶۳	۴۵۱۹۵	۱۰۶۶۹
برخوار	۶۰۹	۲۲۷۹۱	۱۵۶۳۶	۷۱۵۶
بویین و میاندشت	۱۳۴۵	۳۵۹۳	۲۸۳۲	۷۶۱
تیران و کرون	۸۲۱	۷۶۷۲	۵۲۸۲	۲۳۹۰
چادگان	۱۳۷۰	۴۰۷۲	۳۲۳۳	۸۳۹
خمینی‌شهر	۶۱۹	۹۴۸۱	۶۷۱۳	۲۷۶۹
خوانسار	۷۹۱	۲۶۵۰	۱۹۵۷	۶۹۳
خور و بیابانک	۱۰۵	۳۴۷	۲۱۱	۱۳۶
دهاقان	۲۹۰	۴۹۸۶	۳۸۵۹	۱۱۲۷
سمیرم	۹۷۹	۲۵۰۸	۲۰۹۲	۴۱۶
شاهین‌شهر و میمه	۲۹۱	۲۵۷۵۵	۲۲۳۳۲	۲۴۲۳
شهرضا	۵۶۸	۱۱۵۶۲	۹۶۱۲	۱۹۵۰
فریدن	۱۹۵۲	۶۵۳۴	۵۴۸۶	۱۰۴۸
فریدونشهر	۲۱۱۰	۶۰۷۰	۴۸۹۹	۱۱۷۱
فلاورجان	۸۷۳	۹۷۶۶	۷۵۴۵	۲۲۲۱
کاشان	۱۵۸۷	۱۲۲۷۱	۸۳۵۳	۳۹۱۸
گلیپایگان	۳۰۴۷	۱۹۰۴۶	۱۵۴۱۴	۳۶۳۲
لنجان	۴۰۷	۶۰۷۰	۳۹۰۴	۲۱۶۶
مبارکه	۴۳۰	۱۲۷۸۶	۱۰۹۴۴	۱۸۴۲
نابین	۴۰	۳۵۴	۲۲۱	۱۳۳
نجف‌آباد	۶۹۴	۱۳۶۰۷	۱۰۷۱۰	۲۸۹۷
نطنز	۵۷۶	۷۰۴۹	۶۲۸۱	۷۶۹



۸-۵- تعداد بهره‌برداری‌های دارای انواع دام در روز آمارگیری و تعداد دام آن‌ها برحسب جنس
به تفکیک شهرستان: ۱۳۹۳ (دنباله) (بهره‌برداری-راس-نفر)

شهرستان	تعداد گوسفند و بره			تعداد بز و بزغاله				
	تعداد بهره‌برداری	جمع	ماده	نر	تعداد بهره‌برداری	جمع	ماده	نر
جمع.....	۳۱۵۶۲	۱۱۶۹۱۹۶	۹۲۶۱۳۶	۲۴۳۰۶۰	۱۴۹۶۳	۳۲۹۶۷۵	۲۵۳۲۸۶	۷۶۳۸۹
آران و بیدگل	۱۸۰۲	۵۱۰۸۷	۳۸۳۹۳	۱۲۶۹۴	۷۸۲	۱۱۳۷۵	۸۴۶۷	۲۹۰۸
اردستان	۱۳۲۷	۷۳۹۷۰	۵۹۰۳۳	۱۴۹۳۷	۱۲۵۶	۴۲۶۱۹	۳۰۹۶۱	۱۱۶۵۸
اصفهان	۴۴۸۶	۱۷۸۷۶۴	۱۴۴۵۳۳	۳۴۲۳۱	۲۳۴۹	۶۳۰۸۰	۵۰۰۶۹	۱۳۰۱۱
برخور	۷۳۴	۲۸۵۱۷	۲۱۴۳۲	۷۰۸۵	۲۶۲	۳۹۲۹	۳۳۵۲	۵۷۷
بویین‌میاندشت ..	۱۱۲۱	۴۴۷۰۲	۳۵۹۶۳	۸۷۳۹	۲۰۸	۲۲۸۳	۱۸۵۵	۴۲۸
تیران و کرون.....	۲۰۰۵	۵۰۰۵۵	۴۱۵۷۱	۸۴۸۴	۵۷۴	۸۰۵۳	۷۱۳۱	۹۲۲
چادگان	۱۷۴۷	۵۳۸۳۲	۴۷۱۶۴	۶۶۶۹	۴۶۱	۳۷۶۸	۳۲۰۹	۵۵۹
خمینی‌شهر	۴۲۶	۲۹۴۹۶	۲۰۹۳۳	۸۵۶۳	۶۹	۳۲۳۶	۱۶۴۴	۱۵۹۲
خوانسار	۷۱۵	۳۰۰۷۸	۲۶۴۲۷	۳۶۵۱	۱۲۱	۱۵۱۰	۱۳۱۲	۱۹۹
خور و بیابانک ..	۵۴۲	۴۵۶۸	۳۱۱۸	۱۴۵۰	۱۹۶۸	۲۵۴۳۷	۱۷۶۳۷	۷۸۰۰
دهاقان	۴۰۲	۲۰۸۴۹	۱۷۶۸۴	۳۱۶۶	۲۳۲	۷۰۹۴	۶۱۱۹	۹۷۶
سمیرم	۱۵۲۳	۷۳۴۱۲	۶۳۸۶۳	۹۵۴۹	۶۷۶	۱۴۷۷۴	۱۲۴۱۶	۲۳۵۸
شاهین‌شهر ومیمه ..	۷۳۵	۵۶۶۲۵	۴۴۷۲۶	۱۱۸۹۹	۳۵۵	۱۴۲۹۳	۱۱۳۸۳	۲۹۱۰
شهرضا	۸۱۴	۴۴۰۴۱	۳۴۸۴۴	۹۱۹۷	۳۳۱	۱۲۵۶۲	۱۰۹۳۱	۲۶۳۱
فریدن	۱۰۹۵	۳۶۱۷۶	۳۰۶۱۶	۵۵۶۰	۷۲	۵۸۵	۴۳۸	۱۴۷
فریدونشهر	۱۳۱۸	۳۴۵۰۵	۳۰۹۰۴	۳۶۰۱	۶۴۹	۱۰۸۰۰	۹۷۵۷	۱۰۴۳
فلاورجان	۷۳۱	۳۳۸۶۳	۲۷۵۸۷	۶۲۷۷	۱۰۶	۱۱۴۰	۷۸۹	۳۵۱
کاشان	۲۴۶۲	۷۹۴۶۰	۵۱۶۴۹	۲۷۸۱۱	۱۰۱۲	۳۶۴۴۲	۲۵۴۱۷	۱۱۰۲۵
گلپایگان	۱۹۶۹	۶۲۸۰۴	۴۹۰۸۳	۱۳۷۲۱	۶۵۰	۵۸۴۷	۴۷۵۷	۱۰۹۰
لنجان	۸۱۲	۲۷۰۵۸	۲۱۰۵۱	۶۰۰۷	۵۵۱	۱۲۹۴۵	۱۰۲۷۷	۲۶۶۸
مبارکه	۵۸۸	۲۴۳۰۵	۱۸۷۲۸	۵۵۷۷	۲۰۹	۴۲۵۹	۳۷۴۴	۵۱۴
نابین	۱۰۸۰	۳۱۶۷۲	۲۱۳۵۵	۱۰۳۱۷	۸۱۹	۱۸۸۶۳	۱۳۵۹۰	۵۲۷۳
نجف‌آباد	۱۹۴۸	۶۲۲۹۹	۴۷۸۷۷	۱۴۴۲۲	۷۲۷	۹۱۴۷	۶۷۸۸	۲۳۵۹
نطنز	۱۱۸۲	۳۷۰۶۲	۲۷۶۰۶	۹۴۵۶	۵۲۴	۱۴۶۳۶	۱۱۲۴۴	۳۳۹۲



۸-۵- تعداد بهره‌برداری‌های دارای انواع دام در روز آمارگیری و تعداد دام آن‌ها برحسب جنس
 به تفکیک شهرستان: ۱۳۹۳ (دنباله)
 (بهره‌برداری - راس - نفر)

شهرستان	تعداد بهره‌برداری	تعداد گوسفند و بره			تعداد بهره‌برداری	تعداد بز و بزغاله		
		جمع	ماده	نر		جمع	ماده	نر
جمع	۳۱۵۶۲	۱۱۶۹۱۹۶	۹۲۶۱۳۶	۲۴۳۰۶۰	۱۴۹۶۳	۲۵۳۲۸۶	۷۶۲۸۹	
آران و بیدگل	۱۸۰۲	۵۱۰۸۷	۳۸۳۹۳	۱۲۶۹۴	۷۸۲	۸۴۶۷	۲۹۰۸	
اردستان	۱۳۲۷	۷۳۹۷۰	۵۹۰۳۳	۱۴۹۳۷	۱۲۵۶	۳۰۹۶۱	۱۱۶۵۸	
اصفهان	۴۴۸۶	۱۷۸۱۷۶۴	۱۴۴۵۳۳	۳۴۲۳۱	۲۳۴۹	۵۰۰۶۹	۱۳۰۱۱	
برخوار	۷۳۴	۲۸۵۱۷	۲۱۴۳۲	۷۰۸۵	۲۶۲	۳۲۵۲	۵۷۷	
بویین میاندشت	۱۱۲۱	۴۴۷۰۲	۳۵۹۶۳	۸۷۳۹	۲۰۸	۱۸۵۵	۴۲۸	
تیران و کرون	۲۰۰۵	۵۰۰۵۵	۴۱۵۷۱	۸۴۸۴	۵۷۴	۷۱۳۱	۹۲۲	
چادگان	۱۷۴۷	۵۳۸۳۲	۴۷۱۶۴	۶۶۶۹	۴۶۱	۳۲۰۹	۵۵۹	
خمینی شهر	۴۲۶	۲۹۴۹۶	۲۰۹۳۳	۸۵۶۳	۶۹	۱۶۴۴	۱۵۹۲	
خوانسار	۷۱۵	۳۰۰۷۸	۲۶۴۲۷	۳۶۵۱	۱۲۱	۱۳۱۲	۱۹۹	
خور و بیابانک	۵۴۲	۴۵۶۸	۳۱۱۸	۱۴۵۰	۱۹۶۸	۱۷۶۳۷	۷۸۰۰	
دهاقان	۴۰۲	۲۰۸۴۹	۱۷۶۸۴	۳۱۶۶	۲۳۲	۶۱۱۹	۹۷۶	
سمیرم	۱۵۲۳	۷۳۴۱۲	۶۳۸۶۳	۹۵۴۹	۶۷۶	۱۲۴۱۶	۲۳۵۸	
شاهین شهر و میمه	۷۲۵	۵۶۶۲۵	۴۴۷۲۶	۱۱۸۹۹	۳۵۵	۱۱۲۸۳	۲۹۱۰	
شهرضا	۸۱۴	۴۴۰۴۱	۳۴۸۴۴	۹۱۹۷	۳۳۱	۱۰۹۳۱	۲۶۳۱	
فریدن	۱۰۹۵	۳۶۱۷۶	۳۰۶۱۶	۵۵۶۰	۷۲	۴۳۸	۱۴۷	
فریدونشهر	۱۳۱۸	۳۴۵۰۵	۳۰۹۰۴	۳۶۰۱	۶۴۹	۹۷۵۷	۱۰۴۳	
فلاورجان	۷۳۱	۳۳۸۶۳	۲۷۵۸۷	۶۲۷۷	۱۰۶	۷۸۹	۳۵۱	
کاشان	۲۴۶۲	۷۹۴۶۰	۵۱۶۴۹	۲۷۸۱۱	۱۰۱۲	۲۵۴۱۷	۱۱۰۲۵	
گلپایگان	۱۹۶۹	۶۲۸۰۴	۴۹۰۸۳	۱۳۷۲۱	۶۵۰	۴۷۵۷	۱۰۹۰	
لنجان	۸۱۲	۲۷۰۵۸	۲۱۰۵۱	۶۰۰۷	۵۵۱	۱۰۲۷۷	۲۶۶۸	
مبارکه	۵۸۸	۲۴۳۰۵	۱۸۷۲۸	۵۵۷۷	۲۰۹	۳۷۴۴	۵۱۴	
نابین	۱۰۸۰	۳۱۶۷۲	۲۱۳۵۵	۱۰۳۱۷	۸۱۹	۱۳۵۹۰	۵۲۷۳	
نجف آباد	۱۹۴۸	۶۲۲۹۹	۴۷۸۷۷	۱۴۴۲۲	۷۲۷	۶۷۸۸	۲۳۵۹	
نطنز	۱۱۸۲	۳۷۰۶۲	۲۷۶۰۶	۹۴۵۶	۵۲۴	۱۱۲۴۴	۳۳۹۲	



۸-۵- تعداد بهره‌برداری‌های دارای انواع دام در روز آمارگیری و تعداد دام آن‌ها برحسب جنس
 به تفکیک شهرستان: ۱۳۹۳ (دنباله)
 (بهره‌برداری - راس - نفر)

شهرستان	تعداد بهره‌برداری	تعداد گاو میش و بچه‌گاو میش			تعداد بهره‌برداری	تعداد شتر و بچه‌شتر		
		جمع	ماده	نر		جمع	ماده	نر
جمع.....	۲۶	۲۷۱	۲۰۵	۶۶	۲۵۳	۳۴۹۰	۲۵۹۷	۱۹۳
آران و بیدگل	۰	۰	۰	۰	۵۳	۸۶۹	۶۵۸	۲۱۱
اردستان	۱	⊙	⊙	⊙	۲۷	۵۲۱	۳۷۵	۱۴۵
اصفهان	۴	۲۱	۱۵	۶	۱۴	۲۷۰	۱۶۱	۱۰۹
برخوار	۰	۰	۰	۰	۷	۴۶	۳۱	۱۵
بویین ومیاندهشت ...	۰	۰	۰	۰	۰	۰	۰	۰
تیران و کرون	۱	⊙	⊙	⊙	۰	۰	۰	۰
چادگان	۳	۸	۸	۰	۰	۰	۰	۰
خمینی‌شهر	۰	۰	۰	۰	۱	⊙	⊙	⊙
خوانسار	۱	⊙	⊙	⊙	۱	⊙	⊙	⊙
خور و بیابانک	۱	⊙	⊙	⊙	۱۰۰	۱۱۰۰	۹۱۸	۱۸۲
دهاقان	۰	۰	۰	۰	۱	⊙	⊙	⊙
سمیرم	۱	⊙	⊙	⊙	۰	۰	۰	۰
شاهین‌شهر ومیمه ..	۰	۰	۰	۰	۴	۳۴	۱۷	۱۷
شهرضا	۰	۰	۰	۰	۰	۰	۰	۰
فریدن	۰	۰	۰	۰	۲	⊙	⊙	⊙
فریدونشهر	۰	۰	۰	۰	۰	۰	۰	۰
فلاورجان	۵	۷۷	۶۲	۱۵	۳	۸	۶	۳
کاشان	۶	۸۸	۵۸	۳۰	۱۴	۴۰	۱۸	۲۲
گلیپایگان	۰	۰	۰	۰	۰	۰	۰	۰
لنجان	۰	۰	۰	۰	۳	۶	۶	۰
مبارکه	۰	۰	۰	۰	۲	⊙	⊙	⊙
ناین	۲	⊙	⊙	⊙	۱۷	۴۷۳	۳۴۰	۱۳۳
نجف‌آباد	۰	۰	۰	۰	۲	⊙	⊙	⊙
نطنز	۱	⊙	⊙	⊙	۴	۶۶	۵۲	۱۴

ماخذ- مرکز آمار ایران. دفتر کشاورزی.

۹-۵- تعداد بهره‌برداری‌های دارای انواع دام و تعداد دام آن‌ها در روز آمارگیری
(بهره‌برداری-راس-نفر)

سال	گوسفند و بره		بز و بزغاله		گاو و گوساله	
	بهره‌برداری	دام	بهره‌برداری	دام	بهره‌برداری	دام
..... ۱۳۸۴	۳۷۲۴۱	۱۴۸۶۴۲۹	۲۵۳۱۹	۵۸۱۰۲۹	۵۹۷۳۷	۳۸۱۷۹۱
..... ۱۳۸۷	۳۱۵۵۶	۱۸۴۳۹۳۰	۲۷۰۹۴	۷۲۵۸۳۹	۳۶۷۹۹	۲۴۷۹۲۶
..... ۱۳۹۰	۴۴۲۴۲	۱۸۳۰۱۲۸	۲۷۱۲۱	۶۶۹۱۶۰	۴۰۰۱۰	۳۵۴۸۸۶
..... ۱۳۹۳	۳۳۲۰۹	۲۰۷۰۸۰۷	۱۵۶۳۴	۳۹۹۶۵۳	۲۵۰۳۸	۲۷۶۲۶۲
..... ۱۳۹۶	۲۵۵۷۰	۱۳۲۰۸۷۴	۱۸۵۲۵	۵۰۴۹۷۸	۱۷۸۸۰	۳۴۱۳۰۸

سال	گاو میش و بچه‌گاو میش		شتر و بچه‌شتر	
	بهره‌برداری	دام	بهره‌برداری	دام
..... ۱۳۸۴	۰	۰	۱۱۱۹	۵۵۲۱
..... ۱۳۸۷
..... ۱۳۹۰	۳۷۷	۱۴۵۸
..... ۱۳۹۳	۲۶	۲۷۱	۲۵۳	۳۴۹۰
..... ۱۳۹۶	***	***	۳۸۶	***

ماخذ- مرکز آمار ایران. دفتر کشاورزی.

۵-۱۰- تعداد بهره‌برداری‌های دارای دام برحسب تعداد دام شیردوشی شده و مقدار تولید شیر هر یک از انواع دام (بهره‌برداری - راس - تن)

سال	مقدار کل تولید شیر	گوسفند	
		بهره‌برداری	دام شیر دوشی شده
۱۳۸۴	۵۹۲۲۱۳	۵۲۵۴	۱۱۴۴۱۵
۱۳۸۷	۴۰۷۹۹۲	۴۶۴۷	۱۲۹۶۲۱
۱۳۹۰	۶۷۵۵۵۶	۳۶۱۵	۱۱۵۵۱۶
۱۳۹۳	۵۵۵۲۴۵	۴۱۱۰	۱۴۲۶۲۲
۱۳۹۶	۹۷۴۵۳۸	۵۲۷۹	۱۰۵۷۶۷
		۲۸۱۳۳	

سال	بز		گاو	
	بهره‌برداری	دام شیر دوشی شده	بهره‌برداری	دام شیر دوشی شده
۱۳۸۴	۱۳۵۰۶	۲۰۳۳۶۸	۵۲۶۴۳	۱۴۱۸۴۹
۱۳۸۷	۱۳۵۷۴	۱۴۱۷۶۱	۶۷۷۷	۹۹۱۸۵
۱۳۹۰	۹۲۸۴	۱۵۶۸۷۲	۳۶۳۸۳	۱۶۰۲۲۰
۱۳۹۳	۵۷۶۴	۹۲۹۲۰	۲۲۱۴۰	۱۰۳۸۵۹
۱۳۹۶	۱۳۲۳۹	۱۹۲۳۵۲	۱۶۵۲۹	۱۵۵۳۷۴
				۵۴۴۲۴۸
				۹۵۸۷۵۷

ماخذ- مرکز آمار ایران، دفتر کشاورزی.

۵-۱۱- تعداد بهره‌برداری‌های دارای دام سبک برحسب تعداد دام و مقدار تولید پشم (بهره‌برداری - راس - کیلوگرم)

سال	گوسفند		بز	
	تعداد بهره‌برداری	تعداد دام پشم چینی شده	تعداد بهره‌برداری	تعداد دام مو و کرک چینی شده
۱۳۸۴	۲۸۸۱۹	۱۰۱۴۸۳۰	۱۱۴۴	۷۱۱۳۱
۱۳۸۷
۱۳۹۰	۳۷۸۷۷	۱۱۹۳۷۴۲	۹۰۹	۲۷۸۹۸
۱۳۹۳	۳۰۳۸۱	۱۴۴۷۹۸۳	۱۴۰۷	۳۳۹۳۵
۱۳۹۶	۲۴۱۸۴	۹۷۶۹۰۷	۱۵۵۲۷	۳۳۲۶۱
				۲۱۰۱۷
				۱۱۹۸۸
				۲۴۰۳۷
				۱۳۴۸۱

ماخذ- مرکز آمار ایران، دفتر کشاورزی.

۱۲-۵- تعداد بهره‌برداری‌های دارای فعالیت باغداری و مقدار تولید محصولات (بهره‌برداری - تن)

سال	تعداد بهره‌برداری‌های دارای فعالیت باغداری	تولید محصولات باغی
۱۳۸۶	۱۴۸۶۰۶	۵۴۳۶۹۷
۱۳۸۹	۱۰۵۹۵۹	۲۸۶۲۲۱
۱۳۹۴	۸۷۱۷۷	۴۲۶۲۴۴
۱۳۹۶	۸۳۵۳۳	۳۰۲۴۴۸
۱۳۹۸	۸۰۱۸۴	۳۳۶۲۵۱

ماخذ- مرکز آمار ایران، دفتر کشاورزی.

۱۳-۵- تعداد و مساحت بهره‌برداری‌های دارای باغ و قلمستان (بهره‌برداری - هکتار)

سال	کل باغ و قلمستان		کاشت ساده (تک محصولی)		کاشت مخلوط (چند محصولی)	
	تعداد بهره‌برداری ^(۱)	مساحت	تعداد بهره‌برداری	مساحت	تعداد بهره‌برداری	مساحت
۱۳۸۶	۱۳۴۶۰۰	۵۰۵۴۶	۶۸۰۳۱	۴۰۱۰۳	۶۴۶۸۹	۱۰۴۴۳
۱۳۸۹	۱۰۵۷۵۴	۵۰۱۹۲	۵۹۸۷۶	۳۳۱۵۵	۵۴۶۸۲	۱۷۰۳۷
۱۳۹۴	۸۵۱۰۲	۷۱۰۳۴	۴۹۹۱۷	۵۱۴۱۸	۴۸۳۴۹	۱۹۶۱۶
۱۳۹۶	۸۲۶۹۶	۷۱۰۸۱	۴۶۸۲۰	۴۷۹۹۹	۴۵۹۸۹	۲۳۰۸۱
۱۳۹۸	۸۰۱۴۳	۷۱۰۳۳	۴۴۴۸۹	۵۵۹۱۳	۴۹۰۴۶	۱۵۱۳۱

(۱) با توجه به اینکه یک بهره‌برداری می‌تواند همزمان شامل باغ و قلمستان ساده و مخلوط باشد تعداد کل بهره‌برداری‌ها در صورت لزوم با جمع بهره‌برداری‌های دارای باغ و قلمستان ساده و باغ و قلمستان مخلوط برابر نیست.

ماخذ- مرکز آمار ایران، دفتر کشاورزی.

۱۴-۵- مرغداری‌های پرورش دهنده مرغ گوشتی برحسب وضع فعالیت و ظرفیت سالن‌ها^(۱)

سال	تعداد مرغداری			ظرفیت (هزار قطعه)	
	کل	فعال	غیرفعال	کل	دارای سیستم دانخوری اتوماتیک
۱۳۸۳	۲۰۰۸	۱۸۱۶	۱۹۲	۲۵۷۶۹	۲۳۴۱
۱۳۸۸	۱۷۴۶	۱۶۵۵	۹۱	۲۸۸۰۴	...
۱۳۹۰	۱۷۴۶	۱۳۶۱	۳۸۵	۲۷۸۵۹	۱۱۶۳۹
۱۳۹۱	۱۷۷۴	۱۳۲۰	۴۵۴	۲۶۷۹۰	۱۱۷۷۳
۱۳۹۴	۱۷۷۴	۱۲۸۵	۴۸۹	۲۸۴۸۶	۱۵۹۸۱
۱۳۹۶	۱۹۲۲	۱۲۶۱	۶۶۱	۳۹۹۳۸	-
۱۳۹۷	۱۹۲۲	۱۲۸۸	۶۳۴	۳۹۹۳۸	-

(۱) منظور از ظرفیت سالن، تعداد مرغ و یا خروسی است که با توجه به امکانات و تأسیسات موجود، قابل پرورش می‌باشد.
 ماخذ- مرکز آمار ایران. دفتر کشاورزی.

۱۵-۵- مقدار و ارزش انواع تولیدات مرغداری‌های پرورش دهنده مرغ گوشتی
 (تن - میلیون ریال)

سال	مرغ زنده پرورش یافته		مرغ حذفی		کود	
	مقدار	ارزش	مقدار	ارزش	مقدار	ارزش
۱۳۸۲	۱۶۲۷۶۷	۱۳۵۰۲۷۲	۱۰۲۶	۴۶۲۷	۱۴۴۲۴۸	۱۶۰۳۸
۱۳۸۷	۲۱۳۵۸۵
۱۳۸۹	۱۶۸۹۹۷	۳۴۱۵۴۱۵	۵۰۴	۴۴۳۷	۱۴۷۷۵۲	۴۳۹۲۶
۱۳۹۰	۱۶۳۹۷۲	۳۸۷۴۶۸۹	۱۰۱۳	۱۲۰۱۸	۱۱۸۲۵۱	۴۱۳۴۷
۱۳۹۳	۱۵۶۶۲۶	۶۱۸۹۳۸۴	۴۴۴	۱۱۴۵۲	۱۳۲۲۳۳	۱۸۲۷۶۱
۱۳۹۶	۱۷۶۲۴۶	-	-	-	-	-

ماخذ- مرکز آمار ایران. دفتر کشاورزی.

۱۶-۵- مرغداری‌های پرورش دهنده مرغ تخمگذار و پولت برحسب تعداد و ظرفیت سالن‌ها^(۱) (هزار قطعه)

ظرفیت	تعداد سالن	تعداد مرغداری	سال
۶۴۵۸	۲۹۵	۹۵	۱۳۸۵
۶۹۴۰	۳۳۴	۱۴۰	۱۳۸۸
۷۱۸۵	۳۴۳	۱۳۲	۱۳۹۰
۸۳۴۳	۴۴۲	۱۴۸	۱۳۹۱
۸۷۷۲	۵۳۲	۱۶۳	۱۳۹۴
۱۱۳۱۶	۵۳۹	۳۰۹	۱۳۹۶

(۱) منظور از ظرفیت سالن، تعداد مرغ و یا خروسی است که با توجه به امکانات و تاسیسات موجود سالن، در آن قابل پرورش می‌باشد.
 ماخذ- مرکز آمار ایران، دفتر کشاورزی.

۱۷-۵- مقدار و ارزش انواع تولیدات مرغداری‌های پرورش دهنده مرغ تخمگذار و پولت (تن- میلیون ریال)

کود		مرغ حذفی		تخم مرغ خوراکی ^(۱)		سال
ارزش	مقدار	ارزش	مقدار	ارزش	مقدار	
۳۹۸۲	۴۱۷۸۳	۹۵۵۶	۲۵۶۹	۳۲۰۵۶۱	۵۷۶۵۰	۱۳۸۴
...	۱۳۸۷
۱۰۹۷۳	۴۶۲۲۵	۱۵۰۹۵	۱۸۱۸	۸۳۴۸۵۱	۷۵۶۶۶	۱۳۸۹
۲۲۴۸۳	۶۴۵۲۰	۳۲۸۶۵	۳۵۴۳	۲۰۲۴۳۸۶	۸۸۷۰۸	۱۳۹۰
۶۹۱۶۷	۷۵۷۷۰	۱۹۸۱۷	۷۹۷	۳۱۰۴۱۶۹	۱۰۳۰۱۹	۱۳۹۳
-	-	-	-	-	۹۰۱۵۴	۱۳۹۶

(۱) تخم مرغ خوراکی از سال ۱۳۸۷ به بعد شامل لنبه و تخم مرغ شکسته می‌باشد.
 ماخذ- مرکز آمار ایران، دفتر کشاورزی.

۱۸-۵- تعداد و ظرفیت کشتارگاه‌های طیور فعال برحسب نوع کشتارگاه: ۱۳۹۸

کشتارگاه طیور		شهرستان
ظرفیت کشتار (قطعه در ساعت)	تعداد	
۴۷۸۰۰	۱۹	کل استان
.	.	آران و بیدگل
.	.	اردستان
۲۴۰۰۰	۸	اصفهان
۴۰۰۰	۱	برخوار
.	.	بویین و میاندشت
۲۰۰۰	۱	تیران و کرون
.	.	چادگان
.	.	خمینی شهر
.	.	خوانسار
.	.	خور و بیابانک
.	.	دهقان
.	.	سمیرم
.	.	شاهین شهر و میمه
۲۰۰۰	۱	شهرضا
.	.	فریدن
.	.	فریدونشهر
۴۰۰۰	۱	فلورجان
۲۰۰۰	۱	کاشان
۲۰۰۰	۱	گلپایگان
.	.	لنجان
۲۰۰۰	۱	مبارکه
۱۸۰۰	۱	نابین
۴۰۰۰	۳	نجف‌آباد
.	.	نطنز

ماخذ- اداره کل دامپزشکی استان اصفهان.

۱۹-۵- تعداد مراکز عرضه دام و فرآورده‌های خام دامی: ۱۳۹۸

مراکز عرضه فرآورده‌های خام دامی				مراکز عرضه		شهرستان
سایر	آبزیان	طیور	دام	سایر	دام	
۶۴۹	۹۵۵	۲۹۷۴	۳۵۲۹	۵۴	۶۰	کل استان
۹۵	۲	۱۸	۸۵	۰	۰	آران و بیدگل
۱۰	۰	۲۲	۲۶	۰	۰	اردستان
۵۶	۷۶۲	۱۵۴۱	۱۷۴۰	۰	۱	اصفهان
۰	۱	۵۸	۴۳	۰	۱	برخوار
۲	۲	۸	۲۲	۰	۰	بویین و میاندشت
۱	۲	۵۶	۳۳	۰	۱	تیران و کرون
۰	۱	۲۹	۴۶	۰	۰	چادگان
۵	۴۳	۱۷۸	۱۴۵	۰	۱	خمینی‌شهر
۰	۳	۱۰	۱۵	۰	۰	خوانسار
۰	۴	۴	۸	۰	۰	خور و بیابانک
۰	۴	۱۹	۲۶	۰	۰	دهاقان
۲۰	۲۰	۷۵	۸۵	۵	۷	سمیرم
۴	۷	۱۰۶	۹۵	۱	۱	شاهین‌شهر و میمه
۱۳	۱۱	۷۰	۹۸	۲۱	۳۲	شهرضا
۰	۶	۲۰	۱۷	۰	۰	فریدن
۰	۴	۶	۱۵	۰	۲	فریدونشهر
۰	۴۲	۹۳	۹۵	۰	۳	فلاورجان
۱۹۲	۱۱	۸۹	۳۷۰	۰	۱	کاشان
۱۲۰	۳	۲۴	۵۳	۰	۱	گلپایگان
۲۸	۰	۱۴۴	۱۲۶	۰	۱	لنجان
۶	۴	۷۱	۶۴	۰	۰	مبارکه
۰	۲	۱۰	۲۷	۰	۰	نابین
۶۷	۱۸	۳۰۱	۲۶۳	۲۷	۸	نجف‌آباد
۳۰	۳	۲۲	۳۲	۰	۰	نطنز

ماخذ- اداره کل دامپزشکی استان اصفهان.

۲۰-۵- تعداد پست‌های قرنطینه دامی: ۱۳۹۸

شهرستان	جمع	مرزی	داخلی
کل استان	۱	۱	۰
آران و بیدگل	۰	۰	۰
اردستان	۰	۰	۰
اصفهان	۱	۱	۰
برخوار	۰	۰	۰
بویین و میاندشت	۰	۰	۰
تیران و کرون	۰	۰	۰
چادگان	۰	۰	۰
خمینی‌شهر	۰	۰	۰
خوانسار	۰	۰	۰
خور و بیابانک	۰	۰	۰
دهاقان	۰	۰	۰
سمیرم	۰	۰	۰
شاهین‌شهر و میمه	۰	۰	۰
شهرضا	۰	۰	۰
فریدن	۰	۰	۰
فریدونشهر	۰	۰	۰
فلاورجان	۰	۰	۰
کاشان	۰	۰	۰
گلپایگان	۰	۰	۰
لنجان	۰	۰	۰
مبارکه	۰	۰	۰
نایین	۰	۰	۰
نحف‌آباد	۰	۰	۰
نطنز	۰	۰	۰

ماخذ- اداره کل دامپزشکی استان اصفهان.

۵-۲۱- تعداد و ظرفیت گاوداری‌های صنعتی فعال برحسب نوع فعالیت (راس)

ظرفیت ^(۱)	تعداد	سال و فعالیت
۱۱۴۹۸۴	۱۵۰۴ ۱۳۷۵
۱۱۹۳۳۳	۱۵۱۲ ۱۳۷۹
۲۲۲۸۷۲	۲۰۹۱ ۱۳۸۶
۲۹۹۶۵۶	۲۴۰۴ ۱۳۸۹
۳۳۷۲۶۱	۲۱۰۸ ۱۳۹۲
۳۵۶۰۰۶	۲۱۲۴ ۱۳۹۵
۳۵۴۶۱۶	۲۲۸۷ ۱۳۹۸
۳۲۹۹۴۹	۱۹۵۴ تولید شیر
۲۴۶۶۷	۳۳۳ فقط پرواربندی

(۱) منظور از ظرفیت کل تعداد راس دامی است که با توجه به تاسیسات و امکانات موجود قابل نگهداری است. ماخذ- مرکز آمار ایران. دفتر کشاورزی.

۵-۲۲- تعداد گاو و گوساله گاوداری‌های صنعتی فعال در روز آمارگیری برحسب نژاد (راس)

گاو و گوساله موجود در گاوداری‌های تولید کننده شیر				گاو و گوساله موجود در کل گاوداری‌ها				سال
بومی	آمیخته	اصیل	جمع کل	بومی	آمیخته	اصیل	جمع کل	
۲۱۴۶	۷۹۸۴۳	۲۱۴۶	۸۰۴۴۷ ۱۳۷۵
۹۷۰	۷۵۹۶۲	۹۷۰	۷۷۵۹۱ ۱۳۷۹
...	۱۸۵۱۴۱	۱۹	۱۹۳۵۳۲ ۱۳۸۶
...	۴۸۹	۱۷۶۳۹۰ ۱۳۸۹
۱۱۸۶	۵۸۲۳۸	۱۲۶۴۱۹	۱۸۵۸۴۳	۱۳۳۵	۶۲۴۴۶	۱۳۱۱۱۷	۱۹۴۸۹۸ ۱۳۹۲
۲۷	۷۵۵۶۲	۱۲۶۵۳۴	۲۰۲۱۲۳	۱۲۸	۷۹۵۵۹	۱۲۷۱۸۹	۲۰۶۸۱۶ ۱۳۹۵
۱۶۵	۴۷۵۱۱	۱۷۴۹۲۷	۲۲۲۶۰۳	۲۲۶	۵۲۳۴۲	۱۷۹۵۳۱	۲۳۲۰۹۹ ۱۳۹۸

ماخذ- مرکز آمار ایران. دفتر کشاورزی.

۲۳-۵- مقدار و ارزش تولید شیر و کود گاوداری های صنعتی (هزار تن- میلیون ریال)

سال	شیر		کود	
	مقدار	ارزش	مقدار ^(۱)	ارزش
..... ۱۳۷۴	۱۳۱	۶۹۹۲۸	۷۱۵	۲۳۱۰
..... ۱۳۷۸	۱۶۲	۱۶۳۲۳۰	۲۰۵	۴۷۲۶
..... ۱۳۸۵	۴۶۸	۱۳۶۰۹۳۲	۵۶۰	۳۵۸۸۲
..... ۱۳۸۸	۵۷۷
..... ۱۳۹۱	۶۹۱	۵۹۸۵۵۱۵	۴۸۵	۸۶۵۷۱
..... ۱۳۹۴	۹۴۰	۱۰۸۰۶۵۹۵	۵۵۸	۲۸۰۰۲۷
..... ۱۳۹۷	۹۷۳	۱۸۱۷۴۴۸۸	۹۹۷	۶۸۸۶۲۳

(۱) واحد مقدار تولید کود در سال های ۱۳۷۴ و ۱۳۷۸ هزار مترمکعب بوده است.
 ماخذ- مرکز آمار ایران. دفتر کشاورزی.

۲۴-۵- تعداد و وزن لاشه قابل مصرف انواع دام ذبح شده در کشتارگاه های رسمی (لاشه- کیلوگرم)

سال	گوسفند و بره		بز و بزغاله	
	تعداد	وزن	تعداد	وزن
..... ^(۱) ۱۳۸۰	۱۳۹۷۱۹۰	۲۱۰۸۱۷۴۵	۴۸۵۲۸۵	۴۴۸۳۵۳۰
..... ^(۱) ۱۳۸۵	۱۵۰۷۰۹۳	۲۴۸۳۹۰۱۴	۶۸۶۹۲۰	۸۷۰۸۲۴۳
..... ۱۳۹۰	۸۶۳۵۳۰	۱۶۸۷۵۴۵۲	۵۸۴۵۱۷	۷۹۸۲۷۷۵
..... ۱۳۹۴	۱۶۲۹۹۷۲	۲۶۸۰۴۵۳۷	۷۰۴۰۵۸	۹۴۰۶۳۸۸
..... ۱۳۹۵	۱۶۶۰۷۰۱	۲۷۰۹۲۹۱۸	۵۷۷۸۶۷	۷۶۵۹۲۴۱
..... ۱۳۹۶	۱۴۹۱۹۵۲	۲۶۱۹۸۵۴۷	۵۰۴۳۵۰	۷۱۱۶۰۶۲
..... ۱۳۹۷	۱۰۸۵۰۲۵	۱۹۴۷۲۷۲۲	۴۶۰۳۷۹	۶۵۰۰۲۹۸
..... ۱۳۹۸	۹۵۶۱۶۰	۱۸۲۱۳۰۰۷	۴۰۲۴۷۷	۵۷۳۳۹۰۳

سال	گاو و گوساله		گاو میش و بچه گاو میش		شتر و بچه شتر	
	تعداد	وزن	تعداد	وزن	تعداد	وزن
..... ^(۱) ۱۳۸۰	۳۹۶۷۴	۱۴۴۱۷۳۹۵	۶۶	۹۹۰۰	۶۱۹۶	۱۱۱۱۹۷۳
..... ^(۱) ۱۳۸۵	۶۵۱۱۵	۱۳۴۵۱۷۴۱	۴۰	۶۲۰۰	۷۲۲۲	۱۶۷۹۳۰۵
..... ۱۳۹۰	۷۹۳۷۱	۱۷۳۹۲۴۶۴	۱۰۰	۵۵۵۰	۷۵۹۸	۲۰۴۹۲۷۱
..... ۱۳۹۴	۶۰۲۱۳	۱۴۳۱۸۰۴۶	۱۷۶	۱۱۰۰۰	۳۸۵۲	۱۰۶۹۹۲۴
..... ۱۳۹۵	۵۹۹۴۴	۱۵۱۱۰۹۲۸	۸	۱۷۵۰	۴۶۰۵	۱۲۹۲۹۳۶
..... ۱۳۹۶	۵۷۳۶۲	۱۴۵۸۹۹۲۵	۷	۱۵۰۰	۴۹۰۱	۱۳۴۷۸۰۷
..... ۱۳۹۷	۵۷۳۹۸	۱۴۹۴۹۲۰۹	۵	۱۲۰۰	۳۷۷۰	۹۶۵۶۱۷
..... ۱۳۹۸	۴۸۳۳۷	۱۳۰۰۹۵۳۸	۱	۲۴۶	۲۷۹۲	۶۵۳۹۶۷

(۱) شامل آمار کشتارگاه های خصوصی که با مجوز سازمان دامپزشکی فعالیت کشتار دام داشته اند نیز می باشد.
 ماخذ- مرکز آمار ایران. دفتر کشاورزی.

۲۵-۵- سطح زیر کشت محصولات سالانه

(هکتار)

سطح زیر کشت محصولات سالانه			سال زراعی و شهرستان
جمع	آبی	دیم	
۲۶۸۱۲۳	۲۴۱۴۳۵	۲۶۶۸۸ ۱۳۹۰-۹۱
۲۴۷۴۱۵	۲۲۲۰۸۰	۲۵۳۳۵ ۱۳۹۳-۹۴
۲۶۰۸۲۵	۲۳۲۱۶۱	۲۸۶۶۴ ۱۳۹۴-۹۵
۲۵۴۶۵۰	۲۲۵۳۷۱	۲۹۲۷۹ ۱۳۹۵-۹۶
۱۹۶۷۹۴	۱۷۶۷۸۵	۲۰۰۰۹ ۱۳۹۶-۹۷
۲۸۹۹۷۳	۲۵۳۵۸۵	۳۶۳۸۸ ۱۳۹۷-۹۸
۴۸۱۸	۴۸۱۸ آران و بیدگل
۱۸۴۵۶	۱۸۴۵۶ اردستان
۷۱۴۳۹	۷۱۴۳۹ اصفهان
۱۴۶۶۵	۱۴۶۶۵ برخوار
۱۴۷۱۰	۱۰۳۳۰	۴۳۸۰ بوئین و میاندشت
۵۷۶۳	۵۴۱۱	۳۵۲ تیران و کرون
۱۸۲۸۸	۸۸۸	۹۴۰۰ چادگان
۲۰۰۷	۲۰۰۷ خمینی شهر
۲۵۶۷	۲۳۸۲	۱۸۵ خوانسار
۱۲۲۴	۱۲۲۴ خور و بیابانک
۳۶۷۷	۳۶۷۷ دهقان
۲۸۶۰۹	۱۲۴۳۶	۱۶۱۷۳ سمیرم
۱۰۱۷۶	۱۰۱۷۶ شاهین شهر و میمه
۹۱۲۸	۹۱۲۸ شهرضا
۱۷۳۴۸	۱۵۱۷۶	۲۱۷۲ فریدن
۱۱۹۵۵	۸۲۳۵	۳۷۲۰ فریدونشهر
۱۲۴۸۷	۱۲۴۸۷ فلاورجان
۳۹۲۱	۳۹۲۱ کاشان
۱۸۸۲۸	۱۸۸۲۸ گلپایگان
۳۶۹۳	۳۶۸۷	۶ لنجان
۹۵۹۳	۹۵۹۳ مبارکه
۹۶۵	۹۶۵ نایین
۳۹۵۴	۳۹۵۴ نجف آباد
۱۷۰۲	۱۷۰۲ نطنز

ماخذ- سازمان جهاد کشاورزی استان اصفهان.

۲۶-۵- متوسط هزینه تولید محصولات کشاورزی در یک هکتار به تفکیک زمین و مراحل مختلف کاشت، داشت و برداشت (هزارریال)

۱۳۹۰-۹۱					محصول
برداشت	داشت	کاشت	زمین	جمع	
۱۸۰۰	۷۰۶۰	۷۲۷۳	۶۵۰۰	۲۲۶۳۳	گندم آبی
۷۲۰	۲۷۰	۱۹۲۹	۶۵۰	۳۵۶۹	گندم دیم
۱۷۰۰	۴۹۵۰	۵۳۰۹	۵۵۰۰	۱۷۴۵۹	جو آبی
۵۵۵	.	۱۸۱۳	۵۵۰	۲۹۱۸	جو دیم
۲۸۲۰	۱۱۶۴۰	۸۰۴۵	۷۵۰۰	۳۰۰۰۵	ذرت دانه‌ای
۷۵۸۰	۱۰۱۱۷	۳۱۲۸۲	۳۰۰۰۰	۷۸۹۷۹	سیب زمینی
۱۳۶۹۰	۱۵۴۶۸	۱۹۷۵۱	۳۵۰۰۰	۸۳۹۰۹	پیاز
۱۶۷۷۰	۲۴۲۰۰	۱۳۸۵۶	۱۵۰۰۰	۶۹۸۲۶	چغندر قند
۹۷۵۰	۸۸۰۰	۸۹۰۹	۷۰۰۰	۳۴۴۵۹	پنبه

۱۳۹۳-۹۴					محصول
برداشت	داشت	کاشت	زمین	جمع	
۴۰۷۵	۱۱۴۶۸	۱۲۸۳۴	۱۴۰۰۰	۴۲۳۷۷	گندم آبی
۱۲۱۰	۷۲۳	۴۳۱۶	۱۵۰۰	۷۷۴۹	گندم دیم
۴۴۷۰	۸۲۷۱	۱۰۱۷۳	۱۳۰۰۰	۳۵۹۱۴	جو آبی
۱۱۹۰	۲۲۸	۳۲۴۰	۱۰۰۰	۵۶۵۸	جو دیم
۵۶۰۰	۱۳۸۶۸	۱۹۳۴۲	۳۰۰۰۰	۶۸۸۱۰	ذرت دانه‌ای
۲۸۴۴۰	۱۹۶۲۸	۶۲۵۵۴	۵۰۰۰۰	۱۶۰۶۲۲	سیب زمینی
۵۱۴۴۰	۳۰۷۹۲	۵۷۴۵۶	۶۰۰۰۰	۱۹۹۶۸۸	پیاز
۲۸۶۵۵	۳۲۷۳۴	۲۳۰۱۰	۳۵۰۰۰	۱۱۹۳۹۹	چغندر قند
۱۵۸۰۰	۱۶۶۳۶	۱۴۵۱۲	۲۰۰۰۰	۶۶۹۴۸	پنبه

۱۳۹۴-۹۵					محصول
برداشت	داشت	کاشت	زمین	جمع	
۴۶۰۰	۱۴۷۳۶	۱۱۳۴۴	۱۵۰۰۰	۴۵۶۸۰	گندم آبی
۱۴۰۰	۹۷۳	۴۰۶۶	۱۶۰۰	۸۰۳۹	گندم دیم
۴۵۰۰	۱۰۳۰۲	۹۷۹۵	۱۴۰۰۰	۳۸۵۹۷	جو آبی
۱۴۰۰	۱۹۰	۳۰۳۵	۱۱۰۰	۵۷۲۵	جو دیم
۵۶۰۰	۱۷۰۰۰	۱۶۶۰۰	۳۰۰۰۰	۶۹۲۰۰	ذرت دانه‌ای
۳۹۰۰۰	۲۴۵۸۵	۶۹۶۷۰	۴۰۰۰۰	۱۷۳۲۵۵	سیب زمینی
۴۰۵۰۰	۳۸۷۸۸	۶۶۳۲۶	۵۰۰۰۰	۱۹۵۶۱۴	پیاز
۱۲۵۵۰	۳۳۰۳۷	۲۱۳۲۵	۵۰۰۰۰	۱۱۶۹۱۲	چغندر قند
۱۱۰۰۰	۱۸۷۱۲	۹۹۸۳	۲۰۰۰۰	۵۹۶۹۵	پنبه



۲۶-۵- متوسط هزینه تولید محصولات کشاورزی در یک هکتار به تفکیک زمین و مراحل مختلف کاشت، داشت و برداشت (دنباله) (هزارریال)

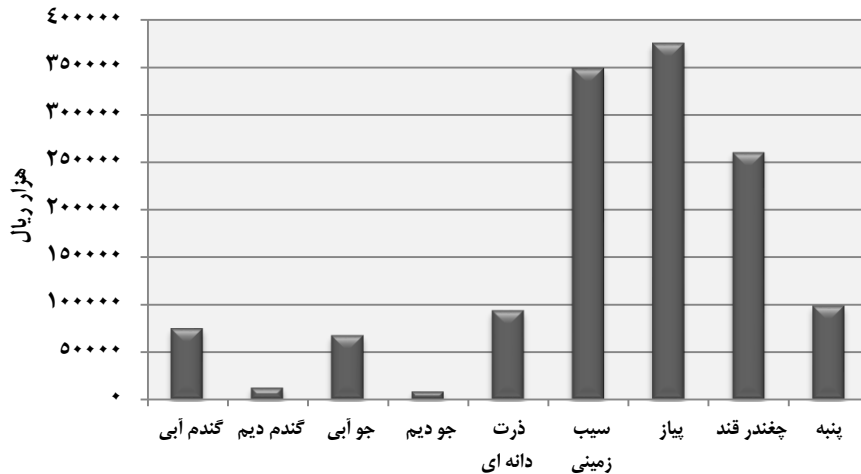
۱۳۹۵-۹۶					محصول
برداشت	داشت	کاشت	زمین	جمع	
۵۷۵۰	۱۵۱۸۷	۱۲۹۱۶	۱۵۰۰۰	۴۸۸۵۳	گندم آبی
۱۴۰۰	۹۹۴	۴۳۲۹	۱۶۰۰	۸۳۲۳	گندم دیم
۴۶۷۰	۱۱۰۳۹	۹۸۹۱	۱۴۰۰۰	۳۹۶۰۰	جو آبی
۱۰۶۲	۴۵۷	۳۲۶۰	۱۱۰۰	۵۸۷۹	جو دیم
۶۰۰۰	۱۸۸۶۳	۱۹۱۰۲	۳۰۰۰۰	۷۳۹۶۵	ذرت دانه‌ای
۲۳۸۱۰	۲۱۷۱۱	۵۸۱۲۰	۶۷۰۰۰	۱۷۰۶۴۱	سیب زمینی
۵۰۲۲۵	۴۰۳۳۱	۴۴۹۱۵	۷۵۰۰۰	۲۱۰۴۷۱	پیاز
۴۳۱۵۰	۴۷۱۷۲	۲۶۴۸۰	۵۵۰۰۰	۱۷۱۸۰۲	چغندر قند
۱۴۷۵۰	۱۸۸۷۳	۱۴۱۱۲	۲۰۰۰۰	۶۷۷۳۵	پنبه

۱۳۹۶-۹۷					محصول
برداشت	داشت	کاشت	زمین	جمع	
۶۴۵۰	۱۶۴۷۲	۱۴۳۰۰	۱۵۰۰۰	۵۲۲۲۲	گندم آبی
۱۳۳۰	۱۴۱۲	۴۲۲۶	۱۵۰۰	۸۴۶۸	گندم دیم
۵۳۰۰	۱۲۱۴۵	۱۰۸۳۵	۱۴۰۰۰	۴۲۲۸۰	جو آبی
۱۳۳۰	۱۳۹۱	۳۸۰۲	۱۵۰۰	۸۰۲۳	جو دیم
//	//	//	//	//	ذرت دانه‌ای
۲۲۵۹۶	۱۲۸۴۹	۵۶۱۰۰	۸۰۰۰۰	۱۷۱۵۴۵	سیب زمینی
۶۳۲۲۵	۳۹۰۹۳	۳۸۶۵۵	۹۰۰۰۰	۲۳۰۹۷۳	پیاز
۴۵۵۰۰	۴۶۶۵۰	۳۰۲۸۵	۵۵۰۰۰	۱۷۷۴۳۵	چغندر قند
۱۹۸۰۰	۱۸۴۹۱	۱۴۰۲۶	۱۵۰۰۰	۶۷۳۱۷	پنبه

۱۳۹۷-۹۸					محصول
برداشت	داشت	کاشت	زمین	جمع	
۶۴۷۸	۲۲۴۶۷	۱۶۴۲۱	۳۰۰۰۰	۷۵۳۶۶	گندم آبی
۱۹۷۷	۱۷۵۳	۷۳۳۰	۱۵۰۰	۱۲۵۶۰	گندم دیم
۶۱۵۰	۱۷۳۸۰	۱۴۱۶۲	۳۰۰۰۰	۶۷۶۹۲	جو آبی
۱۵۰۰	۱۳۴۶	۴۷۳۹	۱۰۰۰	۸۵۸۵	جو دیم
۷۰۵۰	۳۶۲۲۵	۲۰۹۸۴	۳۰۰۰۰	۹۴۲۵۹	ذرت دانه‌ای
۴۶۸۷۵	۴۲۸۹۴	۱۱۹۵۷۳	۱۴۰۰۰۰	۳۴۹۳۴۲	سیب زمینی
۶۱۲۵۰	۴۴۳۴۴	۱۲۹۸۲۵	۱۴۰۰۰۰	۳۷۵۴۱۹	پیاز
۵۸۶۴۰	۵۹۵۸۷	۳۲۱۷۸	۱۱۰۰۰۰	۲۶۰۴۰۵	چغندر قند
۲۲۵۰۰	۲۵۶۴۱	۲۰۹۷۲	۳۰۰۰۰	۹۹۱۱۳	پنبه

ماخذ- سازمان جهاد کشاورزی استان اصفهان.

۳-۵- متوسط هزینه تولید محصولات کشاورزی در یک هکتار در سال زراعی ۹۸-۱۳۹۷



منبع: جدول ۲۶-۵

۲۷-۵- سطح زیر کشت و مقدار تولید محصولات کشاورزی اصلی سالانه (به استثنای نباتات صنعتی) (هکتار-تن)

محصول	۱۳۹۰-۹۱		۱۳۹۳-۹۴		۱۳۹۴-۹۵	
	تولید	سطح	تولید	سطح	تولید	سطح
غلات						
گندم ^(۱)	۳۲۲۴۷۷	۵۸۵۰۰	۲۴۴۷۶۵	۶۳۸۳۷	۲۹۴۷۵۸	۶۳۸۳۷
جو ^(۱)	۱۸۷۹۸۴	۵۰۶۳۵	۱۷۹۷۰۴	۴۷۴۵۱	۱۹۴۲۰۰	۴۷۴۵۱
نباتات علوفه‌ای						
یونجه ^(۱)	۳۱۲۱۹۰	۲۹۳۲۰	۳۱۳۷۸۰	۳۱۱۵۰	۳۲۹۳۸۱	۳۱۱۵۰
محصول	۱۳۹۵-۹۶		۱۳۹۶-۹۷		۱۳۹۷-۹۸	
	تولید	سطح	تولید	سطح	تولید	سطح
غلات						
گندم ^(۱)	۲۵۸۱۹۷	۳۴۰۸۰	۱۴۲۵۱۲	۶۴۹۳۹	۲۸۰۳۴۲	۶۴۹۳۹
جو ^(۱)	۱۶۰۴۲۶	۳۲۶۱۸	۱۲۷۳۸۴	۴۲۶۱۷	۱۸۶۹۳۴	۴۲۶۱۷
نباتات علوفه‌ای						
یونجه ^(۱)	۳۳۶۶۶۲	۳۱۱۱۶	۳۲۴۰۷۶	۳۳۱۷۸	۳۵۸۱۷۲۳	۳۳۱۷۸

(۱) فقط نوع آبی محصول را شامل می‌شود.
 ماخذ- سازمان جهاد کشاورزی استان اصفهان.

۲۸-۵- سطح زیر کشت و تولید برخی از محصولات سالانه (به استثنای نباتات صنعتی) بر حسب شهرستان: ۱۳۹۸ (هکتار-تن)

شهرستان	گندم ^(۱)		جو ^(۱)		یونجه ^(۱)	
	تولید	سطح	تولید	سطح	تولید	سطح
جمع	۶۴۹۳۹	۲۸۰۳۴۲	۴۲۶۱۷	۱۸۶۹۳۵	۳۳۱۷۸	۳۵۸۷۲۳
آران و بیدگل	۵۷۳	۲۲۹۲	۱۸۰۰	۷۲۰۰	۴۵۰	۵۸۵۰
اردستان	۲۱۰۰	۸۸۲۰	۶۸۷۰	۳۵۷۲۴	۱۹۵۰	۱۹۱۱۰
اصفهان	۳۰۹۵۰	۱۴۵۴۶۵	۶۵۰۰	۲۷۳۰۰	۷۰۰۰	۸۴۰۰۰
برخوار	۳۷۵۰	۱۶۸۷۵	۳۰۰۰	۱۲۹۰۰	۱۰۵۰	۱۰۵۰۰
بویین و میاندشت	۱۸۰۰	۵۴۰۰	۶۵۰	۲۶۰۰	۱۵۴۰	۱۴۰۱۴
تیران و کرون	۱۳۰۰	۵۲۰۰	۱۰۰۴	۴۰۱۶	۲۵۰	۳۰۰۰
چادگان	۱۹۰۰	۶۶۵۰	۹۰۰	۳۷۸۰	۱۵۵۰	۱۷۸۲۵
خمینی شهر	۴۷۴	۲۲۵۲	۱۰۰	۴۴۰	۳۲۰	۳۸۴۰
خوانسار	۷۵۰	۲۸۵۰	۴۲۰	۱۶۸۰	۶۰۳	۴۱۰۰
خور و بیابانک	۲۰۰	۴۰۰	۶۰۰	۲۱۰۰	۲۰۰	۲۸۰۰
دهاقان	۵۸۰	۲۲۰۴	۱۲۰۰	۴۳۲۰	۳۰	۳۰۰
سمیرم	۱۶۱۵	۴۸۴۵	۱۰۵۰	۳۶۷۵	۲۴۱۰	۲۸۹۲۰
شاهین شهر و میمه	۲۲۵۰	۱۰۱۲۵	۲۶۳۰	۱۱۴۴۱	۶۵۰	۸۱۲۵
شهرضا	۲۰۰۰	۸۶۰۰	۳۳۵۰	۱۵۰۷۵	۵۰۰	۶۲۵۰
فریدن	۲۵۰۰	۸۷۵۰	۸۰۰	۳۴۴۰	۳۰۰۰	۳۰۰۰۰
فریدونشهر	۲۳۰۰	۸۷۴۰	۴۵۰	۱۸۹۰	۱۵۰۰	۱۰۵۰۰
فلاورجان	۳۵۸۰	۱۴۳۲۰	۶۰۰	۲۷۰۰	۴۶۰	۵۵۲۰
کاشان	۴۳۰	۱۵۰۵	۳۵۰	۱۲۲۵	۳۲۰	۳۲۰۰
گلپایگان	۲۴۵۰	۱۰۰۴۵	۴۹۰۰	۲۰۰۹۰	۷۱۵۰	۷۲۹۳۰
لنجان	۳۶۰	۱۴۴۰	۵۸۵	۲۵۱۶	۲۶۰	۲۴۲۰
مبارک که	۱۹۰۰	۸۵۵۰	۳۲۷۰	۱۶۰۲۳	۸۰۰	۱۱۲۰۰
نابین	۳۲۰	۱۲۱۶	۳۵۰	۱۴۰۰	۱۰۰	۱۰۰۰
نحف آباد	۶۱۷	۲۸۳۸	۴۰۰	۱۸۸۰	۹۲۰	۱۱۷۷۶
نطنز	۲۴۰	۹۶۰	۸۳۸	۳۵۲۰	۱۶۵	۱۵۴۳

(۱) فقط نوع آبی محصول را شامل می‌شود.
 ماخذ- سازمان جهاد کشاورزی استان اصفهان.

۲۹-۵- سطح زیر کشت و مقدار تولید برخی از نباتات صنعتی (هکتار-تن)

پنبه		چغندر قند		سال زراعی و شهرستان
تولید	سطح	تولید	سطح	
۸۲۴۹	۲۷۵۰	۹۱۹۲۲	۳۰۴۲ ۱۳۹۰-۹۱
۴۱۷۵	۱۹۰۰	۵۹۳۲۱	۱۶۰۷ ۱۳۹۳-۹۴
۴۳۷۵	۱۶۸۰	۹۳۲۴۹	۲۴۳۴ ۱۳۹۴-۹۵
۴۶۸۶	۱۳۸۰	۱۱۹۴۰۰	۳۰۶۰ ۱۳۹۵-۹۶
۲۵۰۸	۱۰۰۹	۹۲۱۱۹	۲۰۱۱ ۱۳۹۶-۹۷
۴۴۸۸	۱۳۱۸	۶۰۴۷۳	۱۳۹۶ ۱۳۹۷-۹۸
۱۰۰۰	۳۰۰ آران و بیدگل
۱۱	۴ اردستان
۲۸۰۰	۷۰۰	۱۶۶۴۰	۴۱۶ اصفهان
.	.	۱۰۱۲۵	۲۲۵ برخوار
.	.	۲۰۵۰	۴۱ بویین و میاندشت
. تیران و کرون
. چادگان
.	.	۳۲	۱ خمینی شهر
. خوانسار
۱۵	۱۲ خور و بیابانک
. دهاقان
.	.	۲۷۳۰	۷۸ سمیرم
.	.	۵۲۹۵	۱۰۹ شاهین شهر و میمه
. شهرضا
.	.	۲۳۴۹۰	۵۲۲ فریدن
. فریدونشهر
. فلاورجان
۶۰۲	۱۷۲ کاشان
.	.	۷۵	۳ گلپایگان
. لنجان
.	.	۳۵	۱ مبارکه
۶۰	۳۰ نایین
. نجف آباد
. نطنز

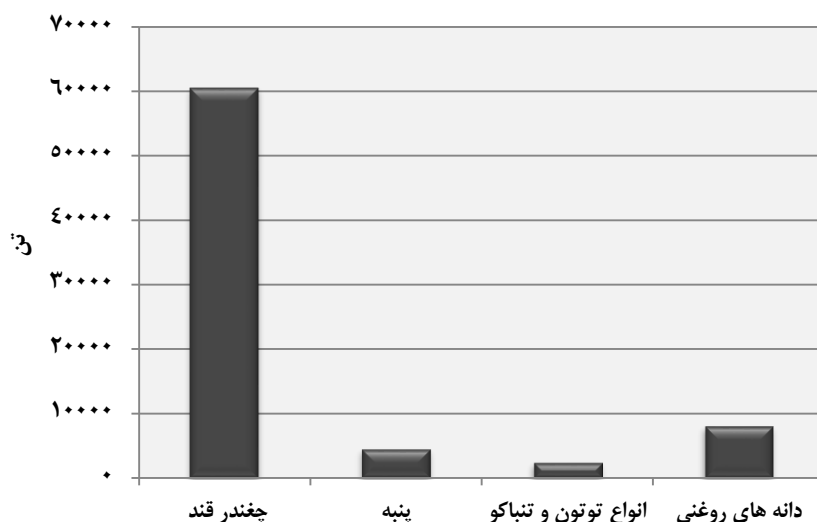


۲۹-۵- سطح زیر کشت و مقدار تولید برخی از نباتات صنعتی (دنباله) (هکتار-تن)

دانه‌های روغنی		انواع توتون و تنباکو		سال زراعی و شهرستان
تولید	سطح	تولید	سطح	
۳۰۳۰	۲۰۳۷	۷۳۲	۲۴۴ ۱۳۹۰-۱۳۹۱
۲۸۱۱	۱۷۹۲	۱۱۵۹	۴۷۰ ۱۳۹۳-۱۳۹۴
۲۲۹۵	۱۴۲۸	۱۵۹۴	۶۳۷ ۱۳۹۴-۱۳۹۵
۴۳۴۹	۲۱۵۶	۱۷۸۱	۶۸۴ ۱۳۹۵-۱۳۹۶
۳۵۳۳	۱۵۷۲	۱۴۷۶	۵۳۶ ۱۳۹۶-۱۳۹۷
۱۰۰۴۲	۴۷۲۳	۲۳۸۰	۸۱۶ ۱۳۹۷-۱۳۹۸
۱	۱	۱	۱ آران و بیدگل
۱۱۹۰	۶۸۰ اردستان
۵۱۱۲	۳۱۶۰	۷۵	۳۰ اصفهان
۲۳۲	۱۶۵	۱۰۰	۴۰ برخوار
. بوبین و میاندشت
۵۳	۲۹ تیران و کرون
۱۶	۱۱ چادگان
۳	۲	۶۵۰	۲۶۰ خمینی شهر
۵	۴	۶۵	۲۰ خوانسار
. خور و بیابانک
۷	۴ دهاقان
۳۶	۱۹ سمیرم
۵۳۰	۲۱۳	۶	۲ شاهین شهر و میمه
۹۲	۴۰ شهرضا
۲۵	۱۱ فریدن
۲۵	۳۷ فریدونشهر
۶۳	۲۶ فلاورجان
۶	۴	۱۰	۳ کاشان
۲۴۷	۱۰۶	۱۴۷۲	۴۶۰ گلپایگان
۵۱	۲۶	۱	// لنجان
۳۴۰	۱۷۹ مبارکه
. نایین
. نجف آباد
۸	۶ نطنز

ماخذ- سازمان جهاد کشاورزی استان اصفهان.

۴-۵- مقدار تولید برخی از نباتات صنعتی در سال زراعی ۹۸-۱۳۹۷



منبع: جدول ۲۹-۵

۳۰-۵- مساحت جنگل کاری^(۱) بر حسب نوع مالکیت (هکتار)

سال	جمع		خصوصی
	دولتی	جمع	
۱۳۸۰	۳۴۳۴	۳۴۳۴	۰
۱۳۸۵	۳۵۰۸	۴۴۸۸	۹۸۰
۱۳۹۰	۳۶۰	۲۶۰۵	۲۲۴۵
۱۳۹۴	۴۵۵	۵۶۲	۱۰۷
۱۳۹۵	۲۱۰	۲۸۲	۷۲
۱۳۹۶	۴۷۹	۳۸۸۷ ^(۲)	۴۰۸
۱۳۹۷	۱۳۹۰	۱۵۱۶	۱۲۶
۱۳۹۸	۴۲۴۴	۴۴۶۸	۲۲۴

(۱) منظور از جنگلکاری دولتی همان پروژه جنگلکاری، غنی‌سازی و توسعه جنگل در طرح ملی صیانت می‌باشد و منظور از جنگلکاری خصوصی همان پروژه توسعه فضای سبز و نهضت سبز می‌باشد.
 (۲) افزایش نسبت به سال قبل بخش دولتی و خصوصی تعهد و فعالیت بیشتری داشته‌اند.
 ماخذ - اداره کل منابع طبیعی و آبخیزداری استان اصفهان.

۳۱-۵- مساحت نهالستان^(۱) و تولید آن (هکتار- هزار اصله)

تولید ^(۲)			مساحت			سال و شهرستان
خصوصی	دولتی	جمع	خصوصی	دولتی	جمع	
.	۱۲۰۰	۱۲۰۰	.	۳۰	۳۰ ۱۳۸۰
۳۳۰	۱۲۸۰	۱۵۱۰	۵	۳۱	۳۶ ۱۳۸۵
۳۳۰	۵۸۰	۹۱۰	۴	۳۲	۳۶ ۱۳۹۰
.	۱۱۸	۱۱۸	.	۳۱	۳۱ ۱۳۹۴
.	۱۹۳	۱۹۳	.	۳۰	۳۰ ۱۳۹۵
.	۱۹۲	۱۹۲	.	۳۰	۳۰ ۱۳۹۶
.	۱۲۶	۱۲۶	.	۳۰	۳۰ ۱۳۹۷
♦	۱۳۰	۱۳۰	♦	۳۰	۳۰ ۱۳۹۸
. آران و بیدگل
. اردستان
. اصفهان
. برخوار
. بوبین و میاندشت
. تیران و کرون
. چادگان
. خمینی شهر
. خوانسار
. خور و بیابانک
. دهاقان
. سمیرم
. شاهین شهر و میمه
. شهرضا
. فریدن
. فریدونشهر
. فلاورجان
. کاشان
. گلپایگان
. لنجان
. مبارکه
. نایین
.	۱۳۰	۱۳۰	.	۳۰	۳۰ نجف آباد
. نطنز

(۱) تعداد نهالستان‌های بخش خصوصی بسیار زیاد و در سطح استان پراکنده هستند که همگی بطور مستقیم عمل نموده و هیچکدام زیر نظر اداره کل نمی‌باشد. اما منظور از نهالستان‌هایی که در اینجا به عنوان خصوصی ارائه شده است، نهالستان‌هایی است که به سفارش اداره کل منابع طبیعی استان، بطور خصوصی اقدام به تولید نهال نموده‌اند.

(۲) شهرستان نجف‌آباد مرکز تولید نهال است و شهرستان‌ها به میزان اعتباری که در کمیته برنامه‌ریزی می‌گیرند تولید نهال را در نجف‌آباد انجام می‌دهند.

ماخذ - اداره کل منابع طبیعی و آبخیزداری استان اصفهان.

۳۲-۵- مقدار تولید آبزی پروری (تن)

مزارع پرورش ماهی			پرورش ماهی در قفس	جمع	سال
مزارع پرورش ماهی خاویاری	مزارع پرورش ماهی سردآبی	مزارع پرورش ماهی گرمابی			
۰	۳۹۸	۱۴۳	۰	۱۲۴۱ ۱۳۸۰
۰	۱۵۷۲	۵۴۵	۰	۲۹۷۱ ۱۳۸۵
۰	۳۴۵۲	۸۲۲	۰	۵۱۲۰ ۱۳۹۰
۳	۳۵۱۰	۹۱۰	۰	۵۲۳۸ ۱۳۹۴
۶	۴۸۴۵	۹۳۵	۰	۶۵۷۶ ۱۳۹۵
۶	۵۵۳۱	۹۶۲	۰	۷۳۷۵ ۱۳۹۶
۸	۷۵۵۰	۹۹۵	۰	۹۳۵۳ ۱۳۹۷
۴	۸۴۳۴	۱۰۳۳	۰	۱۰۳۲۰ ۱۳۹۸

برداشت از منابع طبیعی و نیمه طبیعی	مزارع پرورش میگو			سال
	مزارع پرورش میگو (شاه میگو)	مزارع پرورش میگو (آب شیرین)	مزارع پرورش میگو (آب شور)	
۷۰۰	۰	۰	۰ ۱۳۸۰
۸۵۴	۰	۰	۰ ۱۳۸۵
۸۴۶	۰	۰	۰ ۱۳۹۰
۸۱۵	۰	۰	۰ ۱۳۹۴
۷۹۰	۰	۰	۰ ۱۳۹۵
۸۷۶	۰	۰	۰ ۱۳۹۶
۸۰۰	۰	۰	۰ ۱۳۹۷
۷۵۰	۰	۰	۰ ۱۳۹۸

ماخذ - سازمان جهاد کشاورزی استان اصفهان - مدیریت امور آبزیان.

۳۳-۵- میزان استحصال خاویار و گوشت از انواع ماهیان خاویاری (کیلوگرم)

سال	خاویار				گوشت		
	جمع	فیل ماهی	تاس ماهی	دراکول	جمع	فیل ماهی	تاس ماهی
۱۳۸۰.....
۱۳۸۵.....
۱۳۹۰.....
۱۳۹۴.....
۱۳۹۵.....	۶۰۰۰	.	.
۱۳۹۶.....	۶۰۰۰	.	.
۱۳۹۷.....	۸۰۰۰	.	.
۱۳۹۸.....	۵	۵	۵	۵	۴۰۰۰	۴۰۰۰	۴۰۰۰

ماخذ - سازمان جهاد کشاورزی استان اصفهان - مدیریت امور آبزیان.

۳۴-۵- میزان تولید انواع گونه‌های بچه ماهیان (هزار قطعه)

سال	جمع	سفید	خاویاری	کپور ماهیان	آزاد	قزل‌آلا	سیم	سوف	سایر
۱۳۸۰.....	۱۴۰۰۰	.	.	۱۰۰۰	.	۳۰۰۰	.	.	۱۰۰۰۰
۱۳۸۵.....	۴۱۰۰۰	.	.	۲۰۰۰	.	۲۴۰۰۰	.	.	۱۵۰۰۰
۱۳۹۰.....	۸۰۶۷۰	.	.	۱۳۰۰	.	۳۴۵۰۰	.	.	۴۴۸۷۰
۱۳۹۴.....	۱۰۸۷۹۰	۵۱۰۰۰	.	.	۵۷۷۹۰
۱۳۹۵.....	۱۱۶۵۰۰	۵۵۰۰۰	.	.	۶۱۵۰۰
۱۳۹۶.....	۱۰۶۵۰۰	۴۱۰۰۰	.	.	۶۵۵۰۰
۱۳۹۷.....	۱۲۰۰۰۰	۵۲۰۰۰	.	.	۶۷۰۰۰
۱۳۹۸.....	۱۳۲۹۵۶	۴	۴	۴	۴	۶۵۴۰۰	۴	۴	۶۷۵۵۶

ماخذ - سازمان جهاد کشاورزی استان اصفهان - مدیریت امور آبزیان.

۳۵-۵- تعداد شاغلان زیربخش شیلات (آبزی پروری) استان اصفهان

تعداد شاغلان	سال
...	۱۳۸۰
...	۱۳۸۵
۲۹۰۰	۱۳۹۰
۳۲۰۰	۱۳۹۴
۳۶۷۰	۱۳۹۵
۴۰۲۲	۱۳۹۶
۴۲۶۱	۱۳۹۷
۴۴۳۶	۱۳۹۸

ماخذ - سازمان جهاد کشاورزی استان اصفهان - مدیریت امور آبزیان.

۳۶-۵- مساحت مزارع پرورش ماهی و میگو (مترمربع)

شرح	۱۳۸۰	۱۳۸۵	۱۳۹۰	۱۳۹۴
جمع.....	۱۰۰۸۰۰۰۰	۹۱۱۷۰۰۰	۸۴۲۰۰۰۰	۱۰۱۲۰۰۰۰
پرورش ماهی گرمابی	۴۳۰۰۰۰	۴۶۰۰۰۰	۵۷۰۰۰۰	۶۹۰۰۰۰
پرورش ماهی سردآبی	۱۵۰۰۰۰	۱۵۷۰۰۰	۲۰۰۰۰۰	۲۳۰۰۰۰
برداشت از منابع آبی طبیعی و غیرطبیعی	۹۵۰۰۰۰۰	۸۵۰۰۰۰۰	۷۶۵۰۰۰۰	۹۲۰۰۰۰۰
پرورش میگو

شرح	۱۳۹۵	۱۳۹۶	۱۳۹۷	۱۳۹۸
جمع.....	۱۰۰۳۳۸۰۰	۱۰۸۱۰۰۰۰	۸۴۶۵۰۰۰	۷۵۲۵۰۰۰
پرورش ماهی گرمابی	۶۳۴۰۰۰	۶۹۰۰۰۰	۶۶۰۰۰۰	۶۴۵۰۰۰
پرورش ماهی سردآبی	۳۹۸۸۰۰	۳۹۰۰۰۰	۳۰۵۰۰۰	۳۸۰۰۰۰
برداشت از منابع آبی طبیعی و غیرطبیعی	۹۰۰۰۰۰۰	۷۰۰۰۰۰۰	۷۵۰۰۰۰۰	۶۵۰۰۰۰۰
پرورش میگو

ماخذ - سازمان جهاد کشاورزی استان اصفهان - مدیریت امور آبزیان.

۳۷-۵- مشخصات عمومی شرکت‌های تعاونی کشاورزی فعال تحت پوشش اداره کل تعاون، کار و رفاه اجتماعی در پایان سال (میلیون ریال)

سال و شهرستان	تعداد	اعضاء	شاغلان	سرمایه
..... ۱۳۸۰	۳۱۰	۴۳۱۰	۳۳۴۸	۳۵۵۶۶
..... ۱۳۸۵	۴۷۲	۵۸۷۶	۴۸۲۱	۴۹۵۵۵
..... ۱۳۹۰	۴۴۶	۶۹۳۴	۴۰۹۹	۱۳۰۶۹۱
..... ۱۳۹۴	۵۱۹	۱۲۷۳۴	۵۲۶۴	۱۳۳۷۴۹
..... ۱۳۹۵	۵۷۹	۱۴۷۳۲	۶۳۴۶	۱۷۹۶۴۵
..... ۱۳۹۶	۵۲۰	۱۴۱۷۴	۵۵۴۷	۱۸۶۸۴۲
..... ۱۳۹۷	۵۰۲	۱۴۰۳۷	۵۳۷۲	(۱)۳۰۶۲۶۹
..... ۱۳۹۸	۵۲۴	۱۴۱۰۷	۵۴۶۶	۱۹۹۱۸۷
..... آران و بیدگل	۱۶	۱۲۵	۱۰۵	۱۰۸۸۹
..... اردستان	۲۸	۴۸۳	۳۰۴	۴۹۳۳۴
..... اصفهان	۶۵	۷۲۷	۶۰۸	۳۴۲۴۷
..... برخوار	۹	۱۵۷	۶۲	۲۳۲۳
..... بوبین و میاندشت	۸	۱۶۳	۲۴۱	۱۵۳۵
..... تیران و کرون	۲۹	۵۰۶	۳۷۷	۳۰۳۸
..... چادگان	۱۷	۲۱۸۲	۳۷۶	۷۸۱۸
..... خمینی شهر	۰	۰	۰	۰
..... خوانسار	۱۰	۱۷۴	۳۲	۱۵۹۶
..... خور و بیابانک	۴	۷۱	۲۷	۵۱۷
..... دهقان	۸	۶۵	۵۸	۴۹۸۴
..... سمیرم	۳۳	۳۴۹	۲۶۸	۱۵۹۰۲
..... شاهین شهر و میمه	۲۲	۲۵۲	۱۷۴	۳۶۷۵
..... شهرضا	۱۳	۱۸۹	۵۵	۱۴۶۶
..... فریدن	۲۵	۲۳۳	۱۳۵	۴۷۴۲
..... فریدونشهر	۳۸	۶۴۶	۵۰۴	۳۷۵۵
..... فلاورجان	۱۴	۱۰۰	۹۵	۲۰۶۷
..... کاشان	۵۰	۸۳۳	۳۰۹	۱۲۳۲۳
..... گلپایگان	۴۳	۴۲۶	۲۵۱	۴۲۲۲۸
..... لنجان	۱۱	۹۴۱	۹۲۱	۱۴۹۹
..... مبارکه	۱۰	۸۳	۲۵	۴۹۸
..... نایین	۵	۱۰۰	۵۰	۴۷۶۰
..... نجف آباد	۲۳	۴۸۴۹	۱۹۱	۹۴۶۳
..... نطنز	۴۳	۴۵۳	۳۹۸	۲۴۹۲۸

(۱) افزایش آمار، به دلیل اضافه شدن سهم آورده اعضا می‌باشد.
 ماخذ- اداره کل تعاون، کار و رفاه اجتماعی استان اصفهان.

۳۸-۵- مشخصات عمومی شرکت‌های تعاونی کشاورزی فعال تحت پوشش سازمان تعاون روستایی در پایان سال (میلیون ریال)

سرمایه	شاغلان	اعضاء	تعداد	سال و شهرستان
۲۱۵۹۰	۴۶۰	۸۲۷۵۹	۹۴	۱۳۸۰
۴۱۴۰۲	۴۷۰	۹۲۰۵۸	۹۴	۱۳۸۵
۱۴۷۲۰۰	۵۶۲	۸۸۶۰۵	۱۴۳	۱۳۹۰
۲۳۱۹۶۳	۵۵۰	۱۰۲۲۸۸	۱۶۲	۱۳۹۴
۳۶۰۲۶۳	۶۲۸	۹۷۱۴۴	۱۵۹	۱۳۹۵
۴۵۹۳۳۷	۸۱۰	۹۹۹۶۸	۱۶۴	۱۳۹۶
۴۸۱۸۵۵	۷۹۴	۹۸۲۷۳	۱۶۸	۱۳۹۷
۵۵۶۳۳۴	۷۹۲	۹۱۹۹۰	۱۶۸	۱۳۹۸
۲۴۵۷۷	۳۴	۴۱۳۴	۴	آران و بیدگل
۶۹۱۹	۱۲	۳۵۳۱	۱۰	اردستان
۲۱۵۲۹۶	۲۸۲	۵۷۲۲	۲۵	اصفهان
۱۱۳۶۷	۱۶	۱۵۳۲	۱۱	برخوار
۱۶۹۰	۸	۳۱۱۰	۳	بویین و میاندشت
۶۱۴۶	۲۵	۳۶۶۳	۵	تیران و کرون
۱۴۹۱	۱۴	۲۹۸۴	۵	چادگان
۹۵۷۳	۱۶	۶۳۱۸	۵	خمینی شهر
۴۸۰۶	۳	۳۲۲۶	۶	خوانسار
...	خور و بیابانک ^(۱)
...	دهاقان ^(۱)
۱۶۳۱۸	۲۲	۶۹۷۴	۱۱	سمیرم
۴۰۶۹۸	۲۴	۲۸۷۶	۱۰	شاهین شهر و میمه
۴۶۰۰۱	۸۱	۳۲۴۹	۸	شهرضا ^(۱)
۴۱۸۷	۶	۶۱۱۶	۷	فریدن
۲۹۸۵	۶	۵۵۶۶	۵	فردوشهر
۱۳۴۵۸	۲۵	۶۸۹۵	۴	فلاورجان
۲۴۹۹۶	۸۵	۳۵۵۸	۵	کاشان
۱۰۲۷۷	۱۷	۶۶۹۲	۸	گلپایگان
۶۸۹۶	۲۰	۴۷۴۷	۷	لنجان
۱۹۳۲۰	۲۳	۳۲۴۸	۸	مبارکه
۴۹۵۵	۱۰	۸۰۷	۵	نابین ^(۱)
۷۶۳۳۶	۵۵	۱۲۷۵۴	۱۲	نجف آباد
۸۰۳۲	۸	۱۲۸۸	۴	نطنز

(۱) آمار شهرستان‌های خور و بیابانک و دهاقان به ترتیب در آمار شهرستان‌های نابین و شهرضا منظور شده است. ماخذ- سازمان تعاون روستایی استان اصفهان.