

# فصل ٨

---

## صنعت

---





### مقدمه

اولین سرشماری صنعتی کشور، در مرداد ماه ۱۳۴۲ به وسیله اداره کل آمار عمومی وقت انجام گرفت. از سال ۱۳۴۳ تا سال ۱۳۵۱ وزارت اقتصاد وقت به تهیه آمار از کارگاه‌های صنعتی کشور مبادرت نمود و از سال ۱۳۵۲ به بعد، این وظیفه به وزارت صنایع و معادن وقت محول شد. مرکز آمار در سال ۱۳۵۱ برای اولین بار از کارگاه‌های بزرگ صنعتی (۱۰ نفر کارکن و بیش‌تر) سرشماری به عمل آورد و از آن سال تا سال ۱۳۶۶، این سرشماری را همه ساله بجز سال‌های ۱۳۵۶ و ۱۳۵۷ به انجام رسانید.

بر اثر تغییرات حاصل در بافت صنعتی کشور و ضرورت بررسی آماری کل کارگاه‌های صنعتی، مرکز آمار ایران در سال ۱۳۶۷، طرح جامع آمارگیری صنعتی را تهیه و به مرحله اجرا در آورد که اجرای این طرح با انجام تغییراتی، تا سال ۱۳۷۰ نیز ادامه یافت.

با توجه به این امر که قسمت اعظم تولید بخش صنعت، مربوط به کارگاه‌های بزرگ صنعتی (۱۰ نفر کارکن و بیش‌تر) است، مرکز آمار ایران مجدداً اجرای طرح آمارگیری از کارگاه‌های بزرگ صنعتی را در سال ۱۳۷۱ آغاز کرد که در سال‌های ۱۳۷۲ و ۱۳۷۳ نیز ادامه یافت. همچنین در سال ۱۳۷۳، این مرکز طرح سرشماری عمومی صنعت و معدن را به مرحله اجرا درآورد.

با استفاده از چارچوب به‌دست آمده از مرحله اول سرشماری عمومی صنعت و معدن، مرحله دوم سرشماری مذکور با هدف تهیه اطلاعات تفصیلی مربوط به بخش‌های صنعت و معدن، در سال ۱۳۷۴ به اجرا درآمد در این مرحله، آمار سال ۱۳۷۳ کارگاه‌های صنعتی کمتر از ۶ نفر کارکن با روش نمونه‌گیری و کارگاه‌های صنعتی دارای ۶ نفر کارکن و بیش‌تر با روش سرشماری مورد آمارگیری قرار گرفت.

در سال ۱۳۷۶ با استفاده از چارچوب فوق و کارگاه‌های شناسایی شده بعد از سال ۱۳۷۳، همزمان برای گردآوری آمار سال‌های ۱۳۷۴ و ۱۳۷۵ کارگاه‌های صنعتی کشور، اقدام شد. در این مرحله، آمار کارگاه‌های ۱۰ نفر کارکن و بیش‌تر به روش سرشماری و اطلاعات آماری کارگاه‌های دارای کمتر از ۱۰ نفر کارکن، فقط برای سال ۱۳۷۵ به روش نمونه‌گیری جمع‌آوری شد.

از سال ۱۳۷۷، سرشماری از کارگاه‌های صنعتی دارای ۱۰ نفر کارکن و بیش‌تر هر سال انجام می‌شود و اطلاعات تفصیلی سال قبل کارگاه‌های مذکور، بر حسب فعالیت‌های مختلف صنعتی جمع‌آوری و منتشر می‌گردد. در سال ۱۳۸۱، طرح سرشماری عمومی کارگاهی با هدف جمع‌آوری اطلاعات چارچوبی فعالیت‌های اقتصادی کشور اعم از کارگاه‌ها و خانوارها، انجام شد.

در سال ۱۳۸۲، با استفاده از چارچوب به دست آمده از سرشماری عمومی کارگاهی ۱۳۸۱ و انتخاب حدود ۵۰ هزار نمونه، کارگاه‌های صنعتی دارای کمتر از ۱۰ نفر کارکن، به صورت نمونه‌گیری و کارگاه‌های دارای ۱۰ نفر کارکن و بیش‌تر نیز با استفاده از همان چارچوب، با روش سرشماری مورد آمارگیری قرار گرفت.

در سال‌های بعد نیز با استفاده از چارچوب به دست آمده از سرشماری عمومی کارگاهی ۱۳۸۱، کارگاه‌های دارای ۱۰ نفر کارکن و بیش‌تر با روش سرشماری مورد آمارگیری قرار گرفت. با توجه به اهمیت فعالیت‌های صنعتی خانوار، لزوم جمع‌آوری اطلاعات مربوط به این فعالیت‌ها مورد تأکید قرار گرفت و طرح آمارگیری از خانوارهای دارای فعالیت صنعتی، در قالب طرح سرشماری عمومی صنعت و معدن، در سال ۱۳۷۴ و ۱۳۷۶ با روش نمونه‌گیری به مرحله اجرا درآمد.

گردآوری آمار مشخصات اجازه‌نامه‌های جدید صنعتی، فعالیت آماری دیگری است که از شروع فعالیت‌های آماری اداره کل صنعت، معدن و تجارت تاکنون، به طور مستمر انجام می‌شود. اطلاعات آماری در این فصل شامل مشخصات اجازه‌نامه‌های صنعتی صادر شده توسط اداره کل صنعت، معدن و تجارت، منتخبی از مشخصات و عملکرد اقتصادی کارگاه‌های صنعتی و خانوارهای دارای فعالیت صنعتی، مربوط به نتایج حاصل از طرح‌های آماری مرکز آمار ایران و مشخصات عمومی شرکت‌های تعاونی صنعتی تحت پوشش اداره کل تعاون، کار و رفاه اجتماعی به صورت ثبتي ارائه شده است.

شایان ذکر است آمار ارائه شده در جداول ۱-۸ لغایت ۴-۸ مربوط به کارگاه‌هایی است که تحت نظارت اداره کل صنعت، معدن و تجارت قرار دارد. بنابراین آمار پالایشگاه‌ها که زیر نظر این اداره قرار ندارد، درج نشده است. ذکر این نکته ضرورت دارد که برای طبقه‌بندی فعالیت‌های بخش صنعت، از ویرایش چهارم طبقه‌بندی بین‌المللی فعالیت‌های اقتصادی (ISIC)، استفاده شده است.

### تعاریف و مفاهیم

**جواز تاسیس (موافقت اصولی):** مجوز اولیه برای ایجاد واحد صنعتی است. **پروانه بهره‌برداری:** مجوزی است که واحد تولیدی پس از موفقیت در تولید آزمایشی محصول، موفق به دریافت آن می‌شود و سپس فعالیت خود را آغاز می‌کند. **کارگاه صنعتی:** مکان مشخص و ثابتی است که در آن، مجموعه‌ای از سرمایه و نیروی کار به منظور تولید یک یا چند محصول صنعتی به کار گرفته شده است.

### وضع مالکیت کارگاه:

**عمومی:** منظور کارگاه‌هایی است که تمام یا بیش از ۵۰ درصد سرمایه آن متعلق به وزارتخانه‌ها، سازمان‌های دولتی، بانک‌ها، نهادهای انقلاب اسلامی، تعاونی، شهرداری‌ها و سایر موسسات بخش عمومی می‌باشد.

**خصوصی:** منظور کارگاهی است که تمام یا بیش از ۵۰ درصد سرمایه آن متعلق به بخش خصوصی اعم از افراد یا تعاونی‌ها باشد.

**شاغلان (کارکنان):** رجوع کنید به تعاریف و مفاهیم «فصل ۶ - معدن».

**شاغلان فعالیت‌های صنعتی خانوار:** منظور افراد ۱۰ ساله و بیش‌تر خانوار است که در تمام یا قسمتی از سال، در محل سکونت خانوار به فعالیت صنعتی اشتغال داشته‌اند. در ارائه آمار شاغلان، توضیح این نکته ضروری است که در محاسبه از روش «متوسط تعداد شاغلان در سال» استفاده شده است.

**جبران خدمات مزد و حقوق‌بگیران:** رجوع کنید به «فصل ۵ - کشاورزی، جنگلداری و شیلات».

**مزد و حقوق:** رجوع کنید به «فصل ۵ - کشاورزی، جنگلداری و شیلات».

**سایر پرداختی‌ها (پول، کالا و ...):** این پرداختی‌ها شامل پاداش، اضافه کار، هزینه خوراک و پوشاک، هزینه ایاب و ذهاب، حق اولاد، حق عائله‌مندی، حق ماموریت، بدی آب و هوا، سهم کارفرما از بیمه‌های اجتماعی، خواربار، بلیط اتوبوس و ... است.

**سرمایه‌گذاری (ارزش تغییرات اموال سرمایه‌ای):** رجوع کنید به "فصل ۵ - کشاورزی، جنگلداری و شیلات".

**اموال سرمایه‌ای:** رجوع کنید به «فصل ۵ - کشاورزی، جنگلداری و شیلات».

**ارزش افزوده فعالیت صنعتی:** ارزش افزوده فعالیت صنعتی کارگاه عبارت است از مابه‌التفاوت ارزش ستانده و ارزش داده فعالیت صنعتی.

**شرکت‌های تعاونی صنعتی:** تعاونی‌هایی هستند که با بهره‌گیری از سرمایه و نیروی کار و تخصص اعضا، براساس موضوع فعالیت مندرج در اساسنامه اجرایی، در رشته‌های مختلف صنعت فعالیت می‌کنند.

**شرکت‌های تعاونی فرش دستباف:** تعاونی‌هایی هستند که در زمینه تامین و توزیع مواد اولیه و تولید انواع فرش‌های دستباف و تولیدات وابسته فعالیت دارند.

### گزیده اطلاعات

در سال ۱۳۹۸ تعداد جواز تاسیس صادر شده توسط سازمان صنعت، معدن و تجارت استان معادل ۱۳۴۳ فقره بوده که نسبت به سال قبل ۴۵/۳ درصد افزایش داشته است همچنین در این سال تعداد ۵۶۶ فقره پروانه بهره‌برداری به ارزش سرمایه‌گذاری حدود ۳۸۳۵۹ میلیارد ریال توسط این سازمان برای ایجاد کارگاه‌های صنعتی صادر شده و تعداد ۸۰۸۲ نفر در این کارگاه‌ها مشغول به کار شده‌اند.

در سال ۱۳۹۷ تعداد ۳۸۲۵ کارگاه صنعتی دارای ۱۰ نفر کارکن و بیش‌تر با ۲۰۷۱۰۳ نفر شاغل در استان وجود داشته است که به ترتیب نسبت به سال قبل، ۱/۸ و ۳/۷ درصد کاهش داشته است. مالکیت ۹۹/۹ درصد از این کارگاه‌ها به بخش خصوصی و ۰/۱ درصد به بخش عمومی تعلق داشته است. همچنین از کل کارکنان، ۶۴۵۱۵ نفر در کارگاه‌های دارای ۴۹-۱۰ نفر کارکن، ۲۴۱۲۵ نفر در کارگاه‌های دارای ۹۹-۵۰ نفر کارکن و ۱۱۸۴۶۳ نفر در کارگاه‌های دارای ۱۰۰ نفر کارکن و بیش‌تر مشغول به فعالیت بوده‌اند.

در سال ۱۳۹۷، ارزش افزوده فعالیت صنعتی کارگاه‌های صنعتی دارای ۱۰ نفر کارکن و بیش‌تر در استان ۴۰۷۳۵۹ میلیارد ریال بوده که نسبت به سال قبل ۵۴/۳ درصد افزایش داشته است. در سال ۱۳۹۸، در سطح استان تعداد ۴۳۲ شرکت تعاونی صنعتی مشغول به فعالیت بوده که در این تعداد، ۹۰۶۳ نفر عضو، ۴۲۰۹ نفر شاغل و ۶۲۳۸۵۲ میلیون ریال سرمایه وجود داشته است. همچنین تعداد ۴۱ شرکت تعاونی فرش دستباف نیز در استان با ۳۶۲۰ نفر مشغول به فعالیت بوده‌اند.

۸-۱- تعداد جواز تاسیس صادر شده<sup>(۱)</sup> توسط سازمان صنعت، معدن و تجارت برای ایجاد کارگاه‌های صنعتی برحسب نوع فعالیت (فقره)

۱۳۹۴	۱۳۹۰	۱۳۸۵	۱۳۸۰	فعالیت
۱۶۲	۷۰۳	۱۷۷۷	۱۳۴۹	<b>جمع</b>
.	.	.	.	استخراج زغال سنگ و لینیت
.	۲	.	.	استخراج کانه‌های فلزی
۴	۲	۵	۰۰۰	استخراج سایر معادن
۹۲	۷۶	۱۸۸	۱۰۷	صنایع مواد غذایی و آشامیدنی
.	.	.	.	تولید محصولات از توتون و تنباکو- سیگار
۱۰۲	۷۲	۱۳۸	۳۵۷	تولید منسوجات
۸	۵	۱۱	۵	تولید پوشاک و عمل آوردن و رنگ کردن پوست خردار
.	.	.	.	دیباغی و عمل آوردن چرم، ساخت کیف، چمدان، زین و یراق و تولید کفش
۱	۲	۹	۵	تولید چوب و محصولات چوبی و چوب پنبه (غیر از میلان) و ساخت کالا از نی و مواد حصیری
۱۸	۷	۳۲	۱۰	تولید کاغذ و محصولات کاغذی
۲۱	۲۰	۴۶	۳۵	انتشار، چاپ و تکثیر رسانه‌های ضبط شده
۱	.	۲	۱	صنایع تولید زغال کک، پالایشگاه‌های نفت و سوخت‌های هسته‌ای
۸	۲۰	۱۱	۱۱	صنایع تولید مواد و محصولات شیمیایی
۶۰	۴۹	۱۴۰	۷۳	تولید محصولات لاستیکی و پلاستیکی
۹۸	۶۹	۳۰۳	۱۱۲	تولید سایر محصولات کانی غیرفلزی
۱۱۳	۱۴۱	۲۱۹	۳۵۹	تولید فلزات اساسی
۲۵	۴۸	۱۰۹	۵۹	تولید محصولات فلزی فابریکی بجز ماشین‌آلات و تجهیزات
۱۰۰	۷۰	۱۹۶	۶۰	تولید ماشین‌آلات و تجهیزات طبقه‌بندی نشده در جای دیگر
۴۱	۴۷	۱۵۲	۵۲	تولید ماشین‌آلات اداری و حسابگر محاسباتی
.	۵	۱۹	۴	تولید ماشین‌آلات مولد و انتقال برق و دستگاه‌های برقی
۶۴	۱۷	۵۷	۳۴	طبقه‌بندی نشده در جای دیگر
۴	۴	۲۹	۶	تولید رادیو و تلویزیون و دستگاه‌ها و وسایل ارتباطی
.	.	.	.	تولید ابزار پزشکی و ابزار اپتیکی و ابزار دقیق و ساعت‌های مچی و انواع دیگر ساعت
۹	۹	۱۵	۸	تولید وسایل نقلیه موتوری، تریلر و نیم‌تریلر
۱۰	۹	۴۷	۲۲	تولید سایر وسایل حمل و نقل
۷	۴	۸	۱۱	تولید میلان و مصنوعات طبقه‌بندی نشده در جای دیگر
۱۴	۱۱	۲۵	۱۲	بازیافت
۱۲	۱۴	۱۶	۶	تولید انرژی
.	.	.	.	فعالیت‌های پشتیبانی و کمکی حمل و نقل؛ فعالیت‌های
۱	.	.	.	اژانس‌های مسافرتی
.	...	...	.	کامپیوتر و فعالیت‌های مربوطه
.	...	...	.	تحقیق و توسعه
۴۹	.	.	.	سایر فعالیت‌های خدمات مهندسی
.	.	.	.	فاضلاب و دفع زباله بهداشت محیط و سایر فعالیت‌های مشابه
.	.	.	...	جمع‌آوری تصفیه و توزیع آب



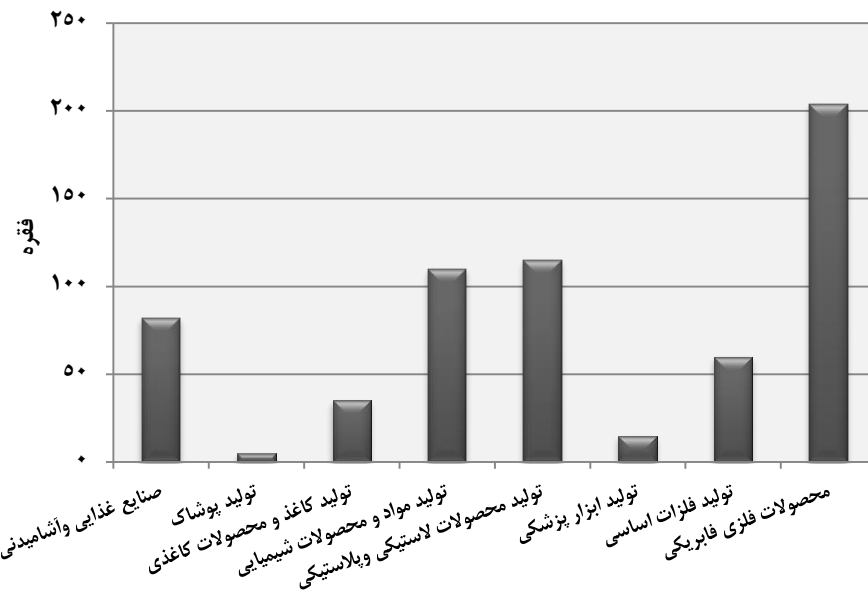
۱-۸- تعداد جواز تاسیس صادر شده<sup>(۱)</sup> توسط سازمان صنعت، معدن و تجارت برای ایجاد کارگاه‌های صنعتی برحسب نوع فعالیت (دنباله)

۱۳۹۸	۱۳۹۷	۱۳۹۶	۱۳۹۵	فعالیت
۱۳۴۳	۹۲۴	۱۱۳۳	۹۵۷	جمع.....
۱	۱	۰	۱	استخراج زغال سنگ و لینییت .....
۰	۰	۱	۰	استخراج کانه‌های فلزی .....
۳	۹	۴	۷	استخراج سایر معادن .....
۸۲	۶۸	۱۳۰	۱۲۷	صنایع مواد غذایی و آشامیدنی .....
۳	۰	۲	۲	تولید محصولات از توتون و تنباکو- سیگار .....
۲۲۶	۱۹۷	۱۹۱	۱۶۵	تولید منسوجات .....
۵	۴	۵	۷	تولید پوشاک و عمل آوردن و رنگ کردن پوست خردار .....
۳	۰	۱	۰	دباغی و عمل آوردن چرم، ساخت کیف، چمدان، زین و براق و تولید کفش.....
۲۶	۱۵	۲۰	۱۱	تولید چوب و محصولات چوبی و چوب پنبه (غیر از میلان) و ساخت کالا از نی و مواد حصیری .....
۲۵	۲۱	۲۳	۱۹	تولید کاغذ و محصولات کاغذی .....
۲	۱	۴	۳	انتشار، چاپ و تکثیر رسانه‌های ضبط شده .....
۱۳	۵	۱۴	۵	صنایع تولید زغال کک، پالایشگاه‌های نفت و سوخت‌های هسته‌ای .....
۱۱۰	۷۴	۸۱	۶۵	صنایع تولید مواد و محصولات شیمیایی .....
۱۱۵	۸۴	۱۱۸	۹۶	تولید محصولات لاستیکی و پلاستیکی .....
۱۲۹	۸۸	۱۰۹	۹۲	تولید سایر محصولات کانی غیرفلزی .....
۶۰	۳۶	۴۲	۴۵	تولید فلزات اساسی .....
۲۰۴	۱۲۰	۱۲۳	۱۱۲	تولید محصولات فلزی فابریکی بجز ماشین‌آلات و تجهیزات .....
۸۸	۴۳	۷۰	۴۷	تولید ماشین‌آلات و تجهیزات طبقه‌بندی نشده در جای دیگر .....
۱	۰	۱	۰	تولید ماشین‌آلات اداری و حسابگر محاسباتی .....
۴۷	۳۲	۲۸	۳۳	تولید ماشین‌آلات مولد و انتقال برق و دستگاه‌های برقی طبقه‌بندی نشده در جای دیگر .....
۹	۱۱	۸	۳	تولید رادیو و تلویزیون و دستگاه‌ها و وسایل ارتباطی .....
۱۵	۹	۱۱	۱۴	تولید ابزار پزشکی و ابزار اپتیکی و ابزار دقیق و ساعت‌های مچی و انواع دیگر ساعت .....
۱۰	۱۴	۲۹	۹	تولید وسایل نقلیه موتوری، تریلر و نیم‌تریلر .....
۶	۳	۶	۷	تولید سایر وسایل حمل و نقل .....
۵	۱۳	۱۷	۶	تولید مبلمان و مصنوعات طبقه‌بندی نشده در جای دیگر .....
۱۰۰	۳۱	۱۵	۱۳	بازیافت .....
۰	۰	۰	۲	تولید انرژی .....
۰	۰	۱	۱	فعالیت‌های پشتیبانی و کمکی حمل و نقل؛ فعالیت‌های آژانس‌های مسافرتی.....
۰	۰	۰	۰	کامپیوتر و فعالیت‌های مربوطه .....
۰	۰	۰	۰	تحقیق و توسعه .....
۴۴	۴۵	۷۹	۶۵	سایر فعالیت‌های خدمات مهندسی .....
۱	۰	۰	۰	فاضلاب و دفع زباله بهداشت محیط و سایر فعالیت‌های مشابه .....
۰	۰	۰	۰	جمع‌آوری تصفیه و توزیع آب .....

(۱) شامل واحدهای جدید صنعتی و توسعه واحدهای موجود است. ماخذ- سازمان صنعت، معدن و تجارت استان اصفهان.



۸-۱- تعداد جواز تاسیس صادر شده برای ایجاد کارگاه‌های صنعتی  
برای چند نوع فعالیت: ۱۳۹۸



منبع: جدول ۸-۱

۲-۸- تعداد پروانه بهره‌برداری صادر شده<sup>(۱)</sup> توسط سازمان صنعت، معدن و تجارت برای ایجاد کارگاه‌های صنعتی برحسب نوع فعالیت (فقره)

۱۳۹۴	۱۳۹۰	۱۳۸۵	۱۳۸۰	فعالیت
۴۱۸	۴۶۹	۶۱۹	۷۴۷	<b>جمع</b> .....
.	.	.	.	استخراج زغال سنگ و لینیست .....
.	.	.	.	استخراج کانه‌های فلزی .....
۸	.	.	.	استخراج سایر معادن .....
۳۹	۴۵	۲۸	۳۷	صنایع مواد غذایی و آشامیدنی .....
۱	.	.	.	تولید محصولات از توتون و تنباکو- سیگار .....
۴۷	۶۸	۱۸۵	۱۸۰	تولید منسوجات .....
۲	۱	۲	۲	تولید پوشاک و عمل آوردن و رنگ کردن پوست خردار .....
.	۲	۴	۵	دباغی و عمل آوردن چرم، ساخت کیف، چمدان، زین و براق و تولید کفش ..
.	.	.	.	تولید چوب و محصولات چوبی و چوب پنبه (غیر از مبلمان) و ساخت کالا از نی و مواد حصیری .....
۳	۴	۱۱	۷	تولید کاغذ و محصولات کاغذی .....
۸	۶	۱۹	۱۰	انتشار، چاپ و تکثیر رسانه‌های ضبط شده .....
.	۱	۲	۱	صنایع تولید زغال کک، پالایشگاه‌های نفت و سوخت‌های هسته‌ای ..
۲۷	۹	۸	۷	صنایع تولید مواد و محصولات شیمیایی .....
۴۰	۴۴	۲۸	۳۸	تولید محصولات لاستیکی و پلاستیکی .....
۵۱	۶۴	۹۰	۶۶	تولید سایر محصولات کانی غیرفلزی .....
۴۴	۹۹	۱۳۲	۱۳۱	تولید فلزات اساسی .....
۱۷	۲۵	۲۱	۳۳	تولید محصولات فلزی فابریکی بجز ماشین‌آلات و تجهیزات .....
۳۴	۳۰	۵۲	۶۱	تولید ماشین‌آلات و تجهیزات طبقه‌بندی نشده در جای دیگر .....
۳۴	۳۷	۵۵	۸۳	تولید ماشین‌آلات اداری و حسابگر محاسباتی .....
۱	.	۱	۲	تولید ماشین‌آلات مولد و انتقال برق و دستگاه‌های برقی طبقه‌بندی نشده در جای دیگر .....
۲۱	۸	۱۸	۲۸	تولید رادیو و تلویزیون و دستگاه‌ها و وسایل ارتباطی .....
۲	۲	۳	۴	تولید ابزار پزشکی و ابزار اپتیکی و ابزار دقیق و ساعت‌های مچی و انواع دیگر ساعت .....
۶	۱	۲	۵	تولید وسایل نقلیه موتوری، تریلر و نیم‌تریلر .....
۵	۸	۲۱	۲۳	تولید سایر وسایل حمل و نقل .....
۵	۲	۳	۸	تولید مبلمان و مصنوعات طبقه‌بندی نشده در جای دیگر .....
۵	۱	۱	۱۲	بازیافت .....
۷	۱۱	۲	۴	تولید انرژی .....
.	...	...	.	فعالیت‌های پشتیبانی و کمکی حمل و نقل؛ فعالیت‌های اژانس‌های مسافرتی .....
.	.	.	.	کامپیوتر و فعالیت‌های مربوطه .....
.	۱	.	.	تحقیق و توسعه .....
.	...	...	.	سایر فعالیت‌های خدمات مهندسی .....
۱۰	.	۱	.	فاضلاب و دفع زباله بهداشت محیط و سایر فعالیت‌های مشابه ..
۱	.	.	.	جمع‌آوری تصفیه و توزیع آب .....
.	.	.	.	



۲-۸- تعداد پروانه بهره‌برداری صادر شده<sup>(۱)</sup> توسط سازمان صنعت، معدن و تجارت برای ایجاد کارگاه‌های صنعتی برحسب نوع فعالیت (دنباله)

۱۳۹۸	۱۳۹۷	۱۳۹۶	۱۳۹۵	فعالیت
۵۶۶	۶۳۸	۵۱۶	۴۱۷	جمع.....
۱	۱	۰	۰	استخراج زغال سنگ و لینیت .....
۰	۰	۰	۰	استخراج کانه‌های فلزی .....
۲۰	۱۰	۳	۶	استخراج سایر معادن .....
۴۵	۴۸	۵۵	۴۱	صنایع مواد غذایی و آشامیدنی .....
۲	۱	۰	۰	تولید محصولات از توتون و تنباکو- سیگار .....
۹۸	۱۱۰	۹۴	۷۲	تولید منسوجات .....
۱	۱	۲	۲	تولید پوشاک و عمل آوردن و رنگ کردن پوست خردار .....
۱	۱	۰	۱	دباغی و عمل آوردن چرم، ساخت کیف، چمدان، زین و یراق و تولید کفش .....
				تولید چوب و محصولات چوبی و چوب پنبه (غیر از مبلمان) و
۶	۶	۹	۳	ساخت کالا از نی و مواد حصیری .....
۱۹	۱۳	۶	۸	تولید کاغذ و محصولات کاغذی .....
۴	۵	۲	۲	انتشار، چاپ و تکثیر رسانه‌های ضبط شده .....
۱۹	۱۴	۱۹	۱۸	صنایع تولید زغال کک، پالایشگاه‌های نفت و سوخت‌های هسته‌ای .....
۵۴	۶۳	۵۲	۵۹	صنایع تولید مواد و محصولات شیمیایی .....
۵۷	۸۷	۶۷	۶۵	تولید محصولات لاستیکی و پلاستیکی .....
۴۴	۵۴	۳۷	۵۶	تولید سایر محصولات کانی غیرفلزی .....
۳۱	۳۳	۲۳	۲۳	تولید فلزات اساسی .....
۵۵	۴۳	۳۸	۳۵	تولید محصولات فلزی فابریکی بجز ماشین‌آلات و تجهیزات .....
۳۰	۵۸	۳۹	۳۲	تولید ماشین‌آلات و تجهیزات طبقه‌بندی نشده در جای دیگر .....
۱	۰	۰	۰	تولید ماشین‌آلات اداری و حسابگر محاسباتی .....
				تولید ماشین‌آلات مولد و انتقال برق و دستگاه‌های برقی طبقه‌بندی
				نشده در جای دیگر .....
۱۶	۳۰	۱۷	۱۷	تولید رادیو و تلویزیون و دستگاه‌ها و وسایل ارتباطی .....
۵	۶	۲	۱	تولید ابزار پزشکی و ابزار اپتیکی و ابزار دقیق و ساعت‌های مچی و
				انواع دیگر ساعت .....
۱۵	۱۴	۱۴	۱۶	تولید وسایل نقلیه موتوری، تریلر و نیم‌تریلر .....
۸	۱۴	۱۱	۵	تولید سایر وسایل حمل و نقل .....
۱۰	۴	۷	۴	تولید مبلمان و مصنوعات طبقه‌بندی نشده در جای دیگر .....
۶	۳	۲	۱	بازیافت .....
۵	۹	۶	۵	تولید انرژی .....
۰	۰	۰	۰	فعالیت‌های پشتیبانی و کمکی حمل و نقل؛ فعالیت‌های آژانس‌های
		۱	۰	مسافرتی .....
۰	۰	۰	۰	کامپیوتر و فعالیت‌های مربوطه .....
۰	۰	۰	۰	تحقیق و توسعه .....
۱۳	۱۰	۱۰	۱۵	سایر فعالیت‌های خدمات مهندسی .....
۰	۰	۰	۰	فاضلاب و دفع زباله بهداشت محیط و سایر فعالیت‌های مشابه .....
۰	۰	۰	۰	جمع‌آوری تصفیه و توزیع آب .....

(۱) شامل پروانه‌های بهره‌برداری صادره جهت واحدهای جدید راه‌اندازی شده، توسعه واحدهای موجود و واحدهای فاقد جواز تاسیس می‌باشد.

ماخذ- سازمان صنعت، معدن و تجارت استان اصفهان.

۳-۸- میزان اشتغال کارگاه‌های صنعتی دارای پروانه بهره‌برداری صادر شده<sup>(۱)</sup> توسط سازمان صنعت، معدن و تجارت برحسب نوع فعالیت

۱۳۹۴	۱۳۹۰	۱۳۸۵	۱۳۸۰	فعالیت
۶۵۰۳	۱۰۹۹۴	۱۳۴۳۱	۱۱۳۳۴	<b>جمع</b>
.	.	.	.	استخراج زغال سنگ و لینیث
.	.	.	.	استخراج کانه‌های فلزی
۶۶	.	.	۰۰۰	استخراج سایر معادن
۴۴۸	۷۷۳	۷۶۷	۷۸۶	صنایع مواد غذایی و آشامیدنی
۲۰	.	.	.	تولید محصولات از توتون و تنباکو- سیگار
۸۱۸	۱۲۲۴	۳۱۱۱	۲۴۹۱	تولید منسوجات
۴۷	۵	۴۷	۲۴	تولید پوشاک و عمل آوردن و رنگ کردن پوست خردار
.	۵۰	۱۰۷	۷۷	دباغی و عمل آوردن چرم، ساخت کیف، چمدان، زین و یراق و تولید کفش
.	.	.	.	تولید چوب و محصولات چوبی و چوب پنبه (غیر از مبلمان)
۳۶	۸۲	۱۲۴	۸۵	و ساخت کالا از نی و مواد حصیری
۹۸	۴۴۷	۴۷۰	۷۲	تولید کاغذ و محصولات کاغذی
.	۹	۳۳	۵	انتشار، چاپ و تکثیر رسانه‌های ضبط شده
۲۱۸	۶۰	۱۸۴	۱۲۵	صنایع تولید زغال کک، پالایشگاه‌های نفت و سوخت‌های هسته‌ای
۷۷۲	۵۹۲	۵۵۸	۸۸۷	صنایع تولید مواد و محصولات شیمیایی
۵۹۳	۷۳۵	۹۰۲	۶۴۶	تولید محصولات لاستیکی و پلاستیکی
۴۰۳	۱۵۵۲	۲۳۷۴	۲۴۲۲	تولید سایر محصولات کانی غیرفلزی
۴۲۴	۳۲۰۸	۶۳۱	۷۳۳	تولید فلزات اساسی
۳۳۹	۵۹۲	۱۲۸۲	۱۰۳۲	تولید محصولات فلزی فابریکی بجز ماشین‌آلات و تجهیزات
۱۲۰۴	۱۰۷۰	۱۲۴۲	۸۴۲	تولید ماشین‌آلات و تجهیزات طبقه‌بندی نشده در جای دیگر
۸	.	۴	۳۸	تولید ماشین‌آلات اداری و حسابگر محاسباتی
.	.	.	.	تولید ماشین‌آلات مولد و انتقال برق و دستگاه‌های برقی
۲۳۲	۱۸۴	۳۱۴	۵۲۳	طبقه‌بندی نشده در جای دیگر
.	۱۵	۳۱۶	۶۳	تولید رادیو و تلویزیون و دستگاه‌ها و وسایل ارتباطی
۷۳	۱۱	۲۳۷	۳۸	تولید ابزار پزشکی و ابزار اپتیکی و ابزار دقیق و ساعت‌های مچی و انواع دیگر ساعت
۶۴	۱۰۲	۶۰۹	۱۶۷	تولید وسایل نقلیه موتوری، تریلر و نیم‌تریلر
۲۱۳	۲۰	۵۱	۱۴۷	تولید سایر وسایل حمل و نقل
۵۵	۱۵	۱۲	۱۰۱	تولید مبلمان و مصنوعات طبقه‌بندی نشده در جای دیگر
۲۷۴	۲۴۶	۱۴	۳۰	بازیافت
.	۰۰۰	۰۰۰	۰۰۰	تولید انرژی
.	.	.	۰۰۰	فعالیت‌های پشتیبانی و کمکی حمل و نقل؛ فعالیت‌های
.	.	.	۰۰۰	آژانس‌های مسافرتی
.	۲	.	۰۰۰	کامپیوتر و فعالیت‌های مربوطه
.	۰۰۰	۰۰۰	۰۰۰	تحقیق و توسعه
۹۳	.	۴۲	۰۰۰	سایر فعالیت‌های خدمات مهندسی
.	.	.	.	فاضلاب و دفع زباله بهداشت محیط و سایر
۵	.	.	.	فعالیت‌های مشابه
.	.	.	.	جمع‌آوری تصفیه و توزیع آب



۳-۸- میزان اشتغال کارگاه‌های صنعتی دارای پروانه بهره‌برداری صادر شده<sup>(۱)</sup> توسط سازمان صنعت، معدن و تجارت برحسب نوع فعالیت (دنباله)

۱۳۹۸	۱۳۹۷	۱۳۹۶	۱۳۹۵	فعالیت
۱۰۸۲	۱۰۵۳۰	۱۶۱۶	۷۶۹۰	<b>جمع</b>
۱۶	۶	.	.	استخراج زغال سنگ و لینیٹ
.	.	.	.	استخراج کانه‌های فلزی
۱۳۹	۶۸	۱۳	۵۷	استخراج سایر معادن
۹۱۱	۹۹۵	۷۰۶	۳۷۸	صنایع مواد غذایی و آشامیدنی
۱۶	۱۰	.	.	تولید محصولات از توتون و تنباکو- سیگار
۱۳۷۴	۲۵۱۴	۲۷۷۶	۲۰۲۷	تولید منسوجات
۶	۸	۲۰۳	۶۵	تولید پوشاک و عمل آوردن و رنگ کردن پوست خردار
۲۵	۵	.	۶	دباغی و عمل آوردن چرم، ساخت کیف، چمدان، زین و براق و تولید کفش
۸۶	۹۷	۱۰۰	۲۳	تولید چوب و محصولات چوبی و چوب پنبه (غیر از مبلمان) و ساخت کالا از نی و مواد حصیری
۳۲۴	۱۹۰	۵۷	۶۲	تولید کاغذ و محصولات کاغذی
۹۵	۱۱۳	۲۵	۶	انتشار، چاپ و تکثیر رسانه‌های ضبط شده
۱۲۹	۱۷۴	۱۶۲	۱۲۷	صنایع تولید زغال کک، پالایشگاه‌های نفت و سوخت‌های هسته‌ای
۶۹۳	۶۴۳	۶۴۹	۷۸۷	صنایع تولید مواد و محصولات شیمیایی
۵۶۴	۱۰۲۲	۹۳۶	۱۰۹۷	تولید محصولات لاستیکی و پلاستیکی
۴۳۲	۶۹۱	۳۱۹	۵۵۵	تولید سایر محصولات کانی غیر فلزی
۱۰۵۷	۶۱۲	۶۰۱	۶۸۳	تولید فلزات اساسی
۴۸۱	۶۵۴	۴۸۲	۵۶۹	تولید محصولات فلزی فابریکی بجز ماشین‌آلات و تجهیزات
۵۲۴	۱۰۲۰	۳۵۱	۴۶۰	تولید ماشین‌آلات و تجهیزات طبقه‌بندی نشده در جای دیگر
۱۱	.	.	.	تولید ماشین‌آلات اداری و حسابگر محاسباتی
۲۶۹	۳۱۴	۲۶۳	۲۵۳	تولید ماشین‌آلات مولد و انتقال برق و دستگاه‌های برقی طبقه‌بندی نشده در جای دیگر
۳۰	۷۵	۱۹	۱۰	تولید رادیو و تلویزیون و دستگاه‌ها و وسایل ارتباطی
۲۱۳	۳۵۰	۳۲۱	۲۳۹	تولید ابزار پزشکی و ابزار اپتیکی و ابزار دقیق و ساعت‌های مچی و انواع دیگر ساعت
۱۳۷	۶۰۷	۳۰۰	۷۱	تولید وسایل نقلیه موتوری، تریلر و نیم‌تریلر
۳۵۵	۵۳	۱۳۲	۲۵	تولید سایر وسایل حمل و نقل
۹۲	۷۶	۱۸	۱۰	تولید مبلمان و مصنوعات طبقه‌بندی نشده در جای دیگر
۱۰	۱۴۰	۷۲	۳۲	بازیافت
.	.	.	.	تولید انرژی
.	.	۳۱	.	فعالیت‌های پشتیبانی و کمکی حمل و نقل؛ فعالیت‌های
.	.	.	.	آژانس‌های مسافرتی
.	.	.	.	کامپیوتر و فعالیت‌های مربوطه
.	.	.	.	تحقیق و توسعه
۹۳	۹۳	۸۰	۱۴۸	سایر فعالیت‌های خدمات مهندسی
.	.	.	.	فاضلاب و دفع زباله بهداشت محیط و سایر فعالیت‌های مشابه
.	.	.	.	جمع‌آوری تصفیه و توزیع آب

(۱) شامل پروانه‌های بهره‌برداری صادره جهت واحدهای جدید راه‌اندازی شده، توسعه واحدهای موجود و واحدهای فاقد جواز تاسیس می‌باشد.

ماخذ- سازمان صنعت، معدن و تجارت استان اصفهان.

۴-۸- سرمایه‌گذاری کارگاه‌های صنعتی دارای پروانه بهره‌برداری صادر شده<sup>(۱)</sup> توسط سازمان صنعت، معدن و تجارت برحسب نوع فعالیت

۱۳۹۴	۱۳۹۰	۱۳۸۵	۱۳۸۰	فعالیت
۱۱۵۵۴۰۷	۲۲۳۰۰۶۵۷	۶۳۱۵۵۶۳	۱۰۴۴۳۴۶	جمع.....
.	.	.	.	استخراج زغال سنگ و لینیٹ.....
.	.	.	.	استخراج کانه‌های فلزی.....
۱۱۴۷۰۷	.	.	...	استخراج سایر معادن.....
۵۳۰۴۹۶	۱۰۸۶۱۸۹	۶۵۷۱۸۶	۱۳۵۴۱۲	صنایع مواد غذایی و آشامیدنی.....
۱۳۳۰۰	.	.	.	تولید محصولات از توتون و تنباکو- سیگار.....
۲۳۰۵۵۸۶	۹۹۶۷۴۵	۱۰۵۸۵۲۹	۱۳۴۳۰۶	تولید منسوجات.....
۱۲۴۴۹	۱۵۰۰	۲۵۴۴	۱۴۲	تولید پوشاک و عمل آوردن و رنگ کردن پوست خردار.....
.	۲۴۶۹۰	۷۴۷۵۹	۳۰۸۱	دباغی و عمل آوردن چرم، ساخت کیف، چمدان، زین و یراق و تولید کفش.....
۶۹۷۹۰	۴۷۰۰۰	۲۶۲۶۲	۲۳۵۳	تولید چوب و محصولات چوبی و چوب پنبه (غیر از میلمان) و ساخت کالا از نی و مواد حصیری... ..
۱۷۷۳۵۲	۲۲۲۴۱۸	۱۹۶۸۰۲	۴۵۱۶	تولید کاغذ و محصولات کاغذی.....
.	۱۵۰۰۰	۳۲۲۷۰	۷۲۰	انتشار، چاپ و تکثیر رسانه‌های ضبط شده.....
۵۸۲۴۸۷	۹۹۹۶۹	۳۵۰۲۶۰	۱۷۵۱۴	صنایع تولید زغال کک، پالایشگاه‌های نفت و سوخت‌های هسته‌ای.....
۱۸۱۸۵۴۵	۲۷۵۳۱۱۰	۸۲۷۸۷۸	۱۰۹۹۸۴	صنایع تولید مواد و محصولات شیمیایی.....
۸۹۲۰۹۵	۷۵۹۸۷۱	۳۳۵۱۶۶	۷۷۴۶۴	تولید محصولات لاستیکی و پلاستیکی.....
۸۴۰۷۲۹	۱۷۸۸۶۰۶	۱۳۳۱۶۲۸	۱۹۸۳۵۵	تولید سایر محصولات کانی غیر فلزی.....
۱۲۷۸۹۱۰	۱۲۳۷۳۲۰۶	۲۷۴۷۹۴	۱۴۸۲۷۵	تولید فلزات اساسی.....
۴۳۴۶۷۶	۱۱۱۰۶۳۵	۲۸۳۴۴۶	۶۹۳۱۰	تولید محصولات فلزی فابریکی بجز ماشین‌آلات و تجهیزات.....
۶۲۸۴۰۷	۶۱۱۵۴۲	۲۸۵۴۲۸	۷۰۳۷۷	تولید ماشین‌آلات و تجهیزات طبقه‌بندی نشده در جای دیگر.....
۶۷۰	.	۵۱۰۰	۵۰۱	تولید ماشین‌آلات اداری و حسابگر محاسباتی.....
۳۲۲۹۳۶	۷۶۴۱۸	۱۵۵۰۸۰	۳۱۱۰۶	تولید ماشین‌آلات مولدو انتقال برق و دستگاه‌های برقی طبقه‌بندی نشده در جای دیگر.....
۸۹۲۹۶	۷۱۲۰	۱۰۰۰۰	۲۴۳۰	تولید رادیو و تلویزیون و دستگاه‌ها و وسایل ارتباطی... ..
۲۹۴۰۱	۱۲۰۰۰	۴۷۳۴۶	۴۷۴۷	تولید ابزار پزشکی و ابزار اپتیکی و ابزار دقیق و ساعت‌های مچی و انواع دیگر ساعت.....
۲۱۱۵۱۰	۴۸۴۴۸	۳۴۰۶۴۸	۱۳۹۵۴	تولید وسایل نقلیه موتوری، تریلر و نیم‌تریلر.....
۱۱۴۶۴۳	۲۷۵۸۹	۸۳۴۷	۹۶۶۹	تولید سایر وسایل حمل و نقل.....
۵۴۸۷۵	۸۰۰۰	۱۰۳۰	۵۶۹۵	تولید میلمان و مصنوعات طبقه‌بندی نشده در جای دیگر.....
۹۲۰۸۸۷	۲۳۰۶۰۰	۲۰۶۰	۴۴۳۵	باز یافت.....
.	...	...	...	تولید انرژی.....
.	.	.	...	فعالیت‌های پشتیبانی و کمکی حمل و نقل؛.....
.	۱	.	...	فعالیت‌های آژانس‌های مسافرتی.....
.	...	...	...	کامپیوتر و فعالیت‌های مربوطه.....
۱۰۵۴۶۰	.	۹۰۰۰	...	تحقیق و توسعه.....
.	.	.	...	سایر فعالیت‌های خدمات مهندسی.....
۶۲۰۰	.	.	.	فاضلاب و دفع زباله بهداشت محیط و سایر.....
.	.	.	.	فعالیت‌های مشابه.....
.	.	.	.	جمع‌آوری تصفیه و توزیع آب.....



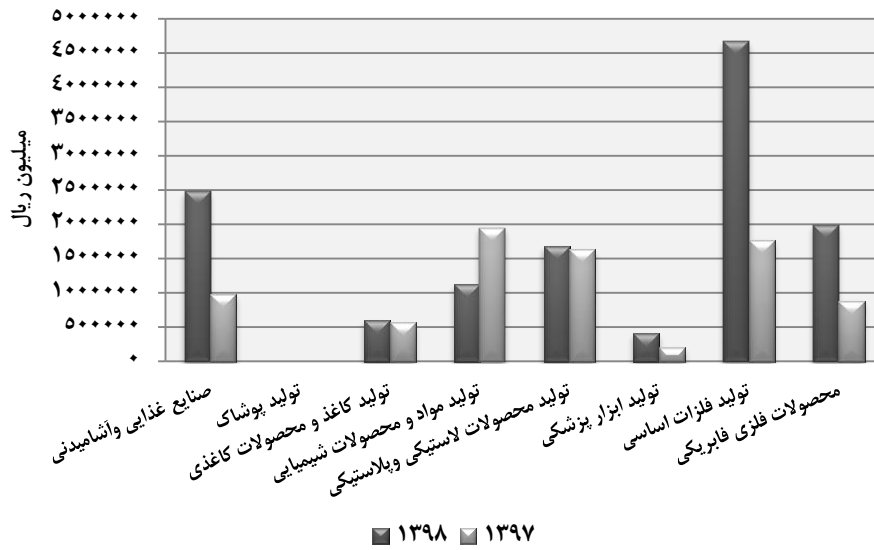
۴-۸- سرمایه‌گذاری کارگاه‌های صنعتی دارای پروانه بهره‌برداری صادر شده<sup>(۱)</sup> توسط سازمان صنعت، معدن و تجارت برحسب نوع فعالیت (دنباله)  
(میلیون ریال)

۱۳۹۸	۱۳۹۷	۱۳۹۶	۱۳۹۵	فعالیت
۲۸۳۵۹۰۱۹	۲۶۶۲۳۶۵۶	۱۶۴۴۶۹۴۵	۱۶۸۱۸۳۳۸	<b>جمع</b>
۱۴۵۶۵۶	۷۱۰۰	.	.	استخراج زغال سنگ و لینیٹ
.	.	.	.	استخراج کانه‌های فلزی
۹۹۶۶۲۶	۲۲۳۴۱۶	۲۴۴۰۰	۱۴۳۳۰۸	استخراج سایر معادن
۲۴۷۹۰۱۰	۹۷۶۷۱۲	۷۰۴۹۰۲	۳۴۴۱۷۰	صنایع مواد غذایی و آشامیدنی
۱۳۶۴۰	۵۲۰	.	.	تولید محصولات از توتون و تنباکو- سیگار
۷۹۴۴۴۸۰	۷۹۲۴۷۳۳	۵۷۹۲۳۶۴	۴۰۹۱۲۶۵	تولید منسوجات
۱۵۴۰	۵۰۰	۱۳۱۹۵۵	۱۳۳۸۷	تولید پوشاک و عمل آوردن و رنگ کردن پوست خزدار
۸۶۵۰۰	۱۲۷۰	.	۷۲۱۵	دباغی و عمل آوردن چرم، ساخت کیف، چمدان، زین و یراق و تولید کفش
۱۵۵۲۸۳۲	۱۲۴۴۸۰	۲۶۴۷۴۶	۵۶۷۰۰	تولید چوب و محصولات چوبی و چوب پنبه (غیر از میلمان) و ساخت کالا از نی و مواد حصیری
۵۹۷۴۴۰	۵۶۲۲۲۱	۷۷۹۰۰	۱۳۹۶۹۸	تولید کاغذ و محصولات کاغذی
۵۰۵۴۱۲۸	۲۵۹۵۵۸	۱۱۳۱۷۰	۱۰۷۰۰	انتشار، چاپ و تکثیر رسانه‌های ضبط شده
۲۵۰۵۳۴۷	۴۶۸۰۰۳	۴۱۶۸۶۰	۲۱۶۴۶۰	صنایع تولید زغال کک، پالایشگاه‌های نفت و سوخت‌های هسته‌ای
۱۱۲۳۲۶۵	۱۹۴۴۹۵۷	۹۵۱۱۱۲	۲۹۳۹۴۸۹	صنایع تولید مواد و محصولات شیمیایی
۱۶۷۶۰۰۴	۱۶۳۵۶۲۵	۲۰۰۳۳۷۲	۲۲۳۵۳۱۱	تولید محصولات لاستیکی و پلاستیکی
۱۴۹۶۰۹۳	۲۵۹۹۳۰۶	۹۶۸۳۵۱	۱۶۶۳۶۰۴	تولید سایر محصولات کانی غیرفلزی
۴۶۶۹۳۲۸	۱۷۷۳۸۰۲	۲۰۷۱۲۴۱	۲۹۵۸۳۹۳	تولید فلزات اساسی
۱۹۹۱۳۵۶	۸۱۴۰۳۱	۷۸۵۰۵۸	۶۶۲۱۲۲	تولید محصولات فلزی فابریکی بجز ماشین‌آلات و تجهیزات
۹۰۷۳۰۵	۳۲۶۵۸۰۴	۵۰۵۷۴۲	۵۸۱۴۴۷	تولید ماشین‌آلات و تجهیزات طبقه‌بندی نشده در جای دیگر
۷۰۰	.	.	.	تولید ماشین‌آلات اداری و حسابگر محاسباتی
۲۹۸۱۷۲۰	۳۸۱۵۰۸	۵۵۸۵۲۴	۲۴۴۵۶۵	تولید ماشین‌آلات مولد و انتقال برق و دستگاه‌های برقی طبقه‌بندی نشده در جای دیگر
۹۷۵۴۰	۵۰۱۷۸	۳۱۶۸۰	۴۰۹۰۰	تولید رادیو و تلویزیون و دستگاه‌ها و وسایل ارتباطی
۴۰۵۸۹۰	۱۹۹۶۵۴	۲۲۳۶۱۹	۱۵۲۵۸۹	تولید ابزار پزشکی و ابزار اپتیکی و ابزار دقیق و ساعت‌های مچی و انواع دیگر ساعت
۴۲۷۶۳۰	۲۸۲۱۶۲۳	۱۹۶۶۲۸	۶۶۱۶۸	تولید وسایل نقلیه موتوری، تریلر و نیم‌تریلر
۹۳۵۸۶۴	۳۴۷۲۲	۳۹۸۱۵۴	۲۴۳۶۲	تولید سایر وسایل حمل و نقل
۳۸۴۶۷	۱۱۹۹۲	۱۵۴۷۱	۱۴۶۸۰	تولید میلمان و مصنوعات طبقه‌بندی نشده در جای دیگر
۴۹۳۰۰	۳۴۵۶۴۶	۵۹۴۰۰	۶۸۱۵۰	بازیافت
.	.	.	.	تولید انرژی
.	.	.	.	فعالیت‌های پشتیبانی و کمکی حمل و نقل؛ فعالیت‌های
.	.	۶۰۴۰۰	.	آژانس‌های مسافرتی
.	.	.	.	کامپیوتر و فعالیت‌های مربوطه
.	.	.	.	تحقیق و توسعه
۱۷۵۹۵۸	۱۲۶۲۹۵	۹۱۸۹۶	۱۹۳۵۵۵	سایر فعالیت‌های خدمات مهندسی
.	.	.	.	فاضلاب و دفع زباله بهداشت محیط و سایر
.	.	.	.	فعالیت‌های مشابه
.	.	.	.	جمع‌آوری تصفیه و توزیع آب

(۱) شامل پروانه‌های بهره‌برداری صادره جهت واحدهای جدید راه‌اندازی شده، توسعه واحدهای موجود و واحدهای فاقد جواز تاسیس می‌باشد.

ماخذ- سازمان صنعت، معدن و تجارت استان اصفهان.

۲-۸- سرمایه‌گذاری کارگاه‌های صنعتی دارای پروانه بهره‌برداری صادر شده  
برای چند نوع فعالیت سال‌های ۱۳۹۷ و ۱۳۹۸



منبع: جدول ۴-۸



۵-۸- تعداد کارگاه‌های صنعتی دارای ده نفر کارکن و بیش تر برحسب نوع فعالیت، نحوه مالکیت و طبقات کارکن

کل کارگاه‌ها				سال و فعالیت
۱۰۰ نفر و بیش تر	۵۰-۹۹ نفر	۱۰-۴۹ نفر	جمع	
۱۷۸	۱۴۰	۱۴۶۷	۱۷۸۵	۱۳۸۰
۲۳۲	۲۳۴	۱۸۰۷	۲۲۷۳	۱۳۸۵
۲۷۵	۲۷۳	۱۲۸۴	۱۸۳۲	۱۳۹۰
۲۸۱	۲۵۰	۱۰۳۰	۱۵۶۱	۱۳۹۳
۳۲۶	۳۹۷	۳۱۹۸	۳۹۲۱	۱۳۹۴ <sup>(۱)</sup>
۳۲۷	۴۰۲	۳۰۶۶	۳۷۹۵	۱۳۹۵
۳۳۴	۳۹۹	۳۱۶۰	۳۸۹۴	۱۳۹۶
<b>۳۳۱</b>	<b>۳۵۸</b>	<b>۳۱۳۶</b>	<b>۳۸۲۵</b>	<b>۱۳۹۷</b>
۳۴	۴۵	۲۹۱	۳۶۹	تولید فرآورده‌های غذایی <sup>(۲)</sup>
...	...	...	...	تولید انواع آشامیدنی‌ها <sup>(۲)</sup>
...	...	...	...	تولید فرآورده‌های توتون و تنباکو <sup>(۲)</sup>
۷۶	۸۲	۶۶۵	۸۲۴	تولید منسوجات
۲	۲	۷	۱۱	تولید پوشاک
۲	۲	۳	۷	تولید چرم و فرآورده‌های وابسته
				تولید چوب و فرآورده‌های چوب و چوب پنبه به جز میلمان
۱	۰	۶۵	۶۶	ساخت کالا از حصیر و مواد حصیربافی
۶	۹	۴۵	۶۰	تولید کاغذ و فرآورده‌های کاغذی
۰	۱	۱۸	۱۹	چاپ و تکثیر رسانه‌های ضبط شده
۸	۸	۳۹	۵۵	تولید کک و فرآورده‌های حاصل از پالایش نفت
۱۱	۱۴	۱۳۸	۱۶۳	تولید مواد شیمیایی و فرآورده‌های شیمیایی
۵	۲	۱۵	۲۲	تولید داروها و فرآورده‌های دارویی شیمیایی و گیاهی
۲۹	۳۰	۲۸۰	۳۳۹	تولید فرآورده‌های لاستیکی و پلاستیکی
۳۶	۲۸	۸۲۰	۸۸۵	تولید سایر فرآورده‌های معدنی غیرفلزی
۳۵	۳۴	۱۴۸	۲۱۷	تولید فلزات پایه
				تولید محصولات فلزی ساخته شده، به جز ماشین‌آلات و تجهیزات
۱۷	۲۹	۲۱۹	۲۶۵	ساخت محصولات رایانه‌ای، الکترونیکی و نوری
۳	۶	۱۴	۲۳	تولید تجهیزات برقی
۱۶	۷	۱۰۳	۱۲۶	تولید ماشین‌آلات و تجهیزات طبقه‌بندی نشده در جای دیگر <sup>(۳)</sup>
۱۹	۳۳	۱۶۸	۲۲۰	تولید وسایل نقلیه موتوری، تریلر و نیم تریلر
۲۴	۱۴	۴۸	۸۵	تولید سایر تجهیزات حمل و نقل
۴	۷	۱۰	۲۱	تولید میلمان
۰	۱	۲۰	۲۱	تولید سایر مصنوعات طبقه‌بندی نشده در جای دیگر
۳	۴	۲۱	۲۸	تعمیر و نصب ماشین‌آلات و تجهیزات <sup>(۳)</sup>
...	...	...	...	



۵-۸- تعداد کارگاه‌های صنعتی دارای ده نفر کارکن و بیش تر برحسب نوع فعالیت، نحوه مالکیت و طبقات کارکن (دنباله)

خصوصی				سال و فعالیت
۱۰۰ نفر و بیش تر	۵۰-۹۹ نفر	۱۰-۴۹ نفر	جمع	
۱۴۶	۱۳۳	۱۴۵۰	۱۷۲۹	۱۳۸۰
۲۱۹	۲۲۵	۱۸۰۱	۲۲۴۵	۱۳۸۵
۲۶۳	۲۷۰	۱۲۷۹	۱۸۱۳	۱۳۹۰
۲۷۰	۲۴۷	۱۰۲۰	۱۵۳۷	۱۳۹۳
۳۱۴	۳۹۶	۳۱۹۳	۳۹۰۳	۱۳۹۴ <sup>(۱)</sup>
۳۱۶	۴۰۱	۳۰۵۷	۳۷۷۴	۱۳۹۵
۳۳۰	۳۹۹	۳۱۵۸	۳۸۸۸	۱۳۹۶
<b>۳۳۱</b>	<b>۳۵۱</b>	<b>۳۱۳۳</b>	<b>۳۸۱۵</b>	<b>۱۳۹۷</b>
۳۴	۴۵	۲۹۱	۳۶۹	تولید فرآورده‌های غذایی <sup>(۲)</sup>
...	...	...	...	تولید انواع آشامیدنی‌ها <sup>(۲)</sup>
...	...	...	...	تولید فرآورده‌های توتون و تنباکو <sup>(۲)</sup>
۷۶	۸۲	۶۶۵	۸۲۴	تولید منسوجات
۲	۲	۷	۱۱	تولید پوشاک
۲	۲	۳	۷	تولید چرم و فرآورده‌های وابسته
۱	۰	۶۵	۶۶	تولید چوب و فرآورده‌های چوب و چوب پنبه به جز میلان ساخت کالا از حصیر و مواد حصیربافی
۶	۹	۴۵	۶۰	تولید کاغذ و فرآورده‌های کاغذی
۰	۱	۱۶	۱۷	چاپ و تکثیر رسانه‌های ضبط شده
۸	۸	۳۹	۵۵	تولید کک و فرآورده‌های حاصل از پالایش نفت
۱۱	۱۴	۱۳۸	۱۶۳	تولید مواد شیمیایی و فرآورده‌های شیمیایی
۵	۲	۱۵	۲۲	تولید داروها و فرآورده‌های دارویی شیمیایی و گیاهی
۲۹	۳۰	۲۸۰	۳۳۹	تولید فرآورده‌های لاستیکی و پلاستیکی
۳۶	۲۸	۸۱۸	۸۸۲	تولید سایر فرآورده‌های معدنی غیرفلزی
۳۵	۳۴	۱۴۸	۲۱۷	تولید فلزات پایه
۱۷	۲۹	۲۱۹	۲۶۵	تولید محصولات فلزی ساخته شده، به جز ماشین‌آلات و تجهیزات
۳	۶	۱۴	۲۳	ساخت محصولات رایانه‌ای، الکترونیکی و نوری
۱۶	۷	۱۰۳	۱۲۶	تولید تجهیزات برقی
۱۹	۳۳	۱۶۸	۲۲۰	تولید ماشین‌آلات و تجهیزات طبقه‌بندی نشده در جای دیگر <sup>(۳)</sup>
۲۴	۱۴	۴۸	۸۵	تولید وسایل نقلیه موتوری، تریلر و نیم تریلر
۴	۷	۱۰	۲۱	تولید سایر تجهیزات حمل و نقل
۰	۱	۲۰	۲۱	تولید میلان
۳	۴	۲۱	۲۸	تولید سایر مصنوعات طبقه‌بندی نشده در جای دیگر
...	...	...	...	تعمیر و نصب ماشین‌آلات و تجهیزات <sup>(۳)</sup>



۵-۸- تعداد کارگاه‌های صنعتی دارای ده نفر کارکن و بیش تر برحسب نوع فعالیت، نحوه مالکیت و طبقات کارکن (دنباله)

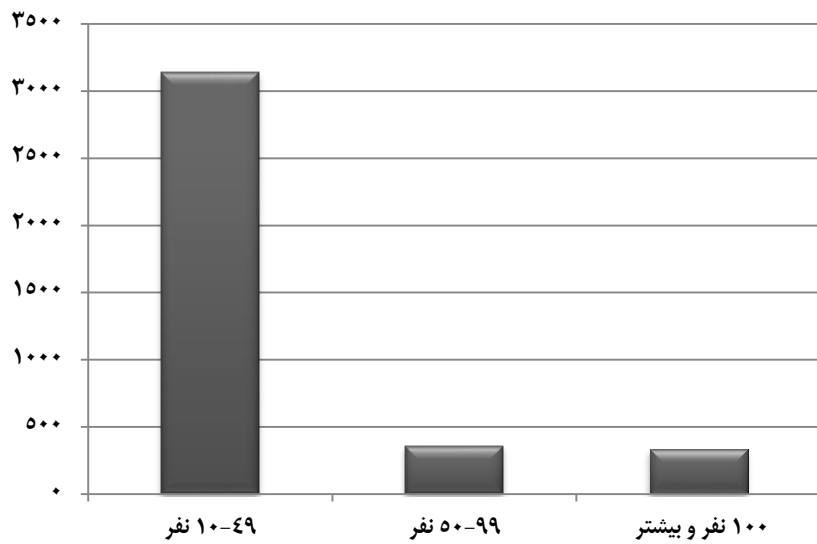
سال و فعالیت	عمومی		
	جمع	۱۰-۴۹ نفر	۵۰-۹۹ نفر و بیش تر
..... ۱۳۸۰	۵۶	۱۷	۳۲
..... ۱۳۸۵	۲۸	۶	۱۳
..... ۱۳۹۰	۱۷	۵	۱۱
..... ۱۳۹۳	۲۴	۱۰	۱۱
..... ۱۳۹۴ <sup>(۱)</sup>	۱۸	۵	۱۲
..... ۱۳۹۵	۲۱	۹	۱۱
..... ۱۳۹۶	۶	۲	۴
..... ۱۳۹۷	۴	۴	۰
..... تولید فرآورده‌های غذایی <sup>(۲)</sup>	۰	۰	۰
..... تولید انواع آشامیدنی‌ها <sup>(۲)</sup>	۰	۰	۰
..... تولید فرآورده‌های توتون و تنباکو <sup>(۲)</sup>	۰	۰	۰
..... تولید منسوجات	۰	۰	۰
..... تولید پوشاک	۰	۰	۰
..... تولید چرم و فرآورده‌های وابسته	۰	۰	۰
..... تولید چوب و فرآورده‌های چوب و چوب پنبه به جز مبلمان	۰	۰	۰
..... ساخت کالا از حصیر و مواد حصیربافی	۰	۰	۰
..... تولید کاغذ و فرآورده‌های کاغذی	۰	۰	۰
..... چاپ و تکثیر رسانه‌های ضبط شده	۲	۲	۰
..... تولید کک و فرآورده‌های حاصل از پالایش نفت	۰	۰	۰
..... تولید مواد شیمیایی و فرآورده‌های شیمیایی	۰	۰	۰
..... تولید داروها و فرآورده‌های دارویی شیمیایی و گیاهی	۰	۰	۰
..... تولید فرآورده‌های لاستیکی و پلاستیکی	۰	۰	۰
..... تولید سایر فرآورده‌های معدنی غیرفلزی	۲	۲	۰
..... تولید فلزات پایه	۰	۰	۰
..... تولید محصولات فلزی ساخته شده، به جز ماشین‌آلات و تجهیزات	۰	۰	۰
..... ساخت محصولات رایانه‌ای، الکترونیکی و نوری	۰	۰	۰
..... تولید تجهیزات برقی	۰	۰	۰
..... تولید ماشین‌آلات و تجهیزات طبقه‌بندی نشده در جای دیگر <sup>(۳)</sup>	۰	۰	۰
..... تولید وسایل نقلیه موتوری، تریلر و نیم تریلر	۰	۰	۰
..... تولید سایر تجهیزات حمل و نقل	۰	۰	۰
..... تولید مبلمان	۰	۰	۰
..... تولید سایر مصنوعات طبقه‌بندی نشده در جای دیگر	۰	۰	۰
..... تعمیر و نصب ماشین‌آلات و تجهیزات <sup>(۳)</sup>	۰	۰	۰

(۱) به دلیل بهنگام سازی فهرست کارگاه‌های صنعتی ۱۰ نفر کارکن و بیش تر براساس منابع اداری، آمار کارگاه‌های صنعتی در سال ۹۴ نسبت به آمار منتشر شده قبلی متفاوت است و اطلاعات موجود قابلیت مقایسه با آمار منتشر شده در سال‌های ۹۳ به قبل را ندارد.

(۲) آمار این فعالیت‌ها در آمار تولید فرآورده‌های غذایی منظور شده است.

(۳) آمار فعالیت تعمیر و نصب ماشین‌آلات و تجهیزات در آمار تولید ماشین‌آلات و تجهیزات منظور شده است. ماخذ- مرکز آمار ایران، دفتر صنعت، معدن و زیربنایی.

۳-۸- تعداد کارگاه‌های صنعتی بر حسب طبقات کارکن سال ۱۳۹۷



منبع: جدول ۵-۸

۶-۸- تعداد کارگاه‌های صنعتی دارای ۱۰ نفر کارکن و بیش تر برحسب نحوه مالکیت، طبقات کارکن و شهرستان: ۱۳۹۷

کل کارگاه				شهرستان
۱۰۰ نفر و بیش تر	۵۰-۹۹ نفر	۱۰-۴۹ نفر	جمع	
۳۳۱	۳۵۸	۳۱۳۶	(۱)۳۸۳۵	کل استان .....
۱۸	۱۳	...	...	آران و بیدگل .....
۴	.	...	...	اردستان .....
۸۸	۱۱۴	...	...	اصفهان .....
۱۴	۱۱	...	...	برخوار .....
۲	۴	...	...	تیران و کرون .....
۳	۷	...	...	خمینی شهر .....
۴۴	۳۰	...	...	شاهین شهر و میمه .....
۶	۳۹	...	...	شهرضا .....
۲۴	۱۶	...	...	فلاورجان .....
۴۰	۳۵	...	...	کاشان .....
۱۱	۹	...	...	گلپایگان .....
۸	۷	...	...	لنجان .....
۲۵	۳۰	...	...	مبارکه .....
۷	۲	...	...	نابین .....
۲۹	۳۲	...	...	نجف آباد .....
۵	۷	...	...	نطنز .....
۳	۳	...	...	سایر شهرستان ها .....



۶-۸- تعداد کارگاه‌های صنعتی دارای ده نفر کارکن و بیش تر برحسب نحوه مالکیت، طبقات کارکن و شهرستان: ۱۳۹۷ (دنباله)

شهرستان	خصوصی				عمومی		
	جمع	۱۰-۴۹ نفر	۵۰-۹۹ نفر	۱۰۰ نفر و بیش تر	جمع	۱۰-۴۹ نفر	۵۰-۹۹ نفر و بیش تر
کل استان .....	۳۱۳۳۲ (۱)	۳۵۸	۳۳۱	۴ (۱)	۴	+	+
آران و بیدگل .....	...	۱۳	۱۸	...	...	...	...
اردستان .....	...	۰	۴	...	...	...	...
اصفهان .....	...	۱۱۴	۸۸	...	...	...	...
برخوار .....	...	۱۱	۱۴	...	...	...	...
تیران و کرون .....	...	۴	۲	...	...	...	...
خمینی شهر .....	...	۷	۳	...	...	...	...
شاهین شهر و میمه .....	...	۳۰	۴۴	...	...	...	...
شهرضا .....	...	۳۹	۶	...	...	...	...
فلاورجان .....	...	۱۶	۲۴	...	...	...	...
کاشان .....	...	۳۵	۴۰	...	...	...	...
گلپایگان .....	...	۹	۱۱	...	...	...	...
لنجان .....	...	۷	۸	...	...	...	...
مبارکه .....	...	۳۰	۲۵	...	...	...	...
نایین .....	...	۲	۷	...	...	...	...
نجف‌آباد .....	...	۳۲	۲۹	...	...	...	...
نطنز .....	...	۷	۵	...	...	...	...
سایر شهرستان‌ها .....	...	۳	۳	...	...	...	...

(۱) اختلاف سر جمع با اجزا به علت عدم درج اطلاعات کارگاه‌های صنعتی ۱۰-۴۹ نفر می‌باشد که بصورت شهرستانی در دسترس نمی‌باشد.  
 ماخذ- مرکز آمار ایران. دفتر صنعت، معدن و زیربنایی.

۷-۸- تعداد شاغلان کارگاه‌های صنعتی دارای ده نفر کارکن و بیش تر بر حسب مزد و حقوق  
بگیران و کارکنان بدون مزد و حقوق بر حسب جنس

مزد و حقوق بگیران			کل شاغلان	سال و طبقات کارکن
زن	مرد	مرد و زن		
۳۹۸۴	۱۰۸۰۰۰	۱۱۱۹۸۴	۱۱۳۹۰۸	..... ۱۳۸۰
۸۸۸۴	۱۱۲۹۸۱	۱۲۱۸۶۵	۱۲۳۷۹۶	..... ۱۳۸۵
۱۰۶۸۰	۱۴۱۳۱۲	۱۵۱۹۹۱	۱۵۲۹۵۶	..... ۱۳۹۰
۱۱۰۴۱	۱۴۱۱۹۸	۱۵۲۲۴۰	۱۵۲۸۴۸	..... ۱۳۹۳
۱۷۳۲۰	۱۹۰۳۴۶	۲۰۷۶۶۵	۲۰۹۹۱۴	..... (۱)۱۳۹۴
۱۷۳۲۷	۱۸۹۵۴۷	۲۰۶۸۷۵	۲۰۹۷۱۸	..... ۱۳۹۵
۱۷۰۱۳	۱۹۵۱۳۰	۲۱۲۱۴۳	۲۱۴۹۷۳	..... ۱۳۹۶
<b>۱۶۳۶۹</b>	<b>۱۸۷۸۳۴</b>	<b>۲۰۴۱۰۳</b>	<b>۲۰۷۱۰۳</b>	..... <b>۱۳۹۷</b>
۵۱۵۴	۵۶۵۶۶	۶۱۷۱۹	۶۴۵۱۵	..... نفر ۱۰-۴۹
۲۵۹۳	۲۱۴۱۶	۲۴۰۰۹	۲۴۱۲۵	..... نفر ۵۰-۹۹
۸۵۲۲	۱۰۹۸۵۳	۱۱۸۳۷۵	۱۱۸۴۶۳	..... نفر و بیش تر ۱۰۰

کارکنان بدون مزد و حقوق			سال و طبقات کارکن
زن	مرد	مرد و زن	
۱۲	۱۹۱۲	۱۹۲۴	..... ۱۳۸۰
۱۶	۱۹۱۵	۱۹۳۱	..... ۱۳۸۵
۱۰	۹۵۵	۹۶۴	..... ۱۳۹۰
۵	۶۰۳	۶۰۸	..... ۱۳۹۳
۱۰۱	۲۱۴۷	۲۲۴۸	..... (۱)۱۳۹۴
۸۲	۲۷۶۲	۲۸۴۴	..... ۱۳۹۵
۹۴	۲۷۳۶	۲۸۳۰	..... ۱۳۹۶
<b>۲۱۹</b>	<b>۲۷۸۱</b>	<b>۳۰۰۰</b>	..... <b>۱۳۹۷</b>
۲۰۸	۲۵۸۸	۲۷۹۶	..... نفر ۱۰-۴۹
۵	۱۱۱	۱۱۶	..... نفر ۵۰-۹۹
۶	۸۳	۸۹	..... نفر و بیش تر ۱۰۰

(۱) به دلیل بهنگام سازی فهرست کارگاه‌های صنعتی ۱۰ نفر کارکن و بیش تر براساس منابع اداری، آمار کارگاه‌های صنعتی در سال ۹۴ نسبت به آمار منتشر شده قبلی متفاوت است و اطلاعات موجود قابلیت مقایسه با آمار منتشر شده در سال‌های ۹۳ به قبل را ندارد.  
ماخذ- مرکز آمار ایران. دفتر صنعت، معدن و زیربنایی.

۸-۸- تعداد شاغلان کارگاه‌های صنعتی دارای ده نفر کارکن و بیش تر برحسب نوع فعالیت و طبقات کارکن: ۱۳۹۷

فعالیت	جمع	۱۰-۴۹ نفر	۵۰-۹۹ نفر	۱۰۰ نفر و بیش تر
<b>جمع</b>	<b>۲۰۷۱۰۳</b>	<b>۶۴۵۱۵</b>	<b>۲۴۱۲۵</b>	<b>۱۱۸۴۶۳</b>
تولید فرآورده‌های غذایی <sup>(۱)</sup>	۱۵۲۶۸	۶۰۸۷	۳۱۵۵	۶۰۲۶
تولید انواع آشامیدنی‌ها <sup>(۱)</sup>	...	...	...	...
تولید فرآورده‌های توتون و تنباکو <sup>(۱)</sup>	...	...	...	...
تولید منسوجات	۳۷۰۰۶	۱۴۵۵۵	۵۶۰۲	۱۶۸۴۹
تولید پوشاک	۵۲۹	۸۱	۱۳۷	۳۱۱
تولید چرم و فرآورده‌های وابسته	۴۳۶	۵۲	۱۱۲	۲۷۲
تولید چوب و فرآورده‌های چوب و چوب پنبه به جز میلمان ساخت کالا از حصیر و مواد حصیربافی	۱۲۰۶	۱۱۰۴	۰	۱۰۲
تولید کاغذ و فرآورده‌های کاغذی	۲۹۸۱	۱۱۰۳	۷۱۹	۱۱۵۹
چاپ و تکثیر رسانه‌های ضبط شده	۴۱۳	۳۲۶	۸۷	۰
تولید کک و فرآورده‌های حاصل از پالایش نفت	۵۵۸۸	۷۳۷	۵۵۰	۴۳۰۱
تولید مواد شیمیایی و فرآورده‌های شیمیایی	۹۱۵۵	۲۹۷۷	۹۰۱	۵۲۷۷
تولید داروها و فرآورده‌های دارویی شیمیایی و گیاهی	۲۰۶۷	۳۸۹	۱۴۹	۱۵۲۹
تولید فرآورده‌های لاستیکی و پلاستیکی	۱۳۳۸۶	۶۲۴۷	۱۸۳۹	۵۳۰۰
تولید سایر فرآورده‌های معدنی غیر فلزی	۲۷۶۴۱	۱۴۶۹۰	۱۸۵۶	۱۱۰۹۵
تولید فلزات پایه	۴۶۵۴۸	۳۲۸۹	۲۳۲۳	۴۰۹۳۶
تولید محصولات فلزی ساخته شده، به جز ماشین‌آلات و تجهیزات	۱۰۴۰۶	۴۴۱۳	۲۰۶۸	۳۹۲۵
ساخت محصولات رایانه‌ای، الکترونیکی و نوری	۲۲۹۹	۲۴۵	۴۳۲	۱۶۲۲
تولید تجهیزات برقی	۷۴۳۶	۲۳۸۹	۵۴۶	۴۵۰۱
تولید ماشین‌آلات و تجهیزات طبقه‌بندی نشده در جای دیگر <sup>(۲)</sup>	۹۵۲۷	۳۶۹۷	۲۱۲۳	۳۷۰۷
تولید وسایل نقلیه موتوری، تریلر و نیم تریلر	۱۱۹۸۰	۱۰۹۹	۸۶۹	۱۰۰۱۱
تولید سایر تجهیزات حمل و نقل	۱۵۲۴	۱۸۴	۳۴۱	۹۹۹
تولید میلمان	۳۹۰	۳۰۹	۸۱	۰
تولید سایر مصنوعات طبقه‌بندی نشده در جای دیگر	۱۳۲۱	۵۴۴	۲۳۶	۵۴۱
تعمیر و نصب ماشین‌آلات و تجهیزات <sup>(۳)</sup>	...	...	...	...

(۱) آمار این فعالیت‌ها در آمار تولید فرآورده‌های غذایی منظور شده است.

(۲) آمار فعالیت تعمیر و نصب ماشین‌آلات و تجهیزات در آمار تولید ماشین‌آلات و تجهیزات منظور شده است. ماخذ- مرکز آمار ایران. دفتر صنعت، معدن و زیربنایی.



۸-۹- تعداد شاغلان کارگاه‌های صنعتی دارای ده نفر کارکن و بیش تر برحسب شهرستان و طبقات کارکن: ۱۳۹۷

شهرستان	جمع	۱۰-۴۹ نفر	۵۰-۹۹ نفر	۱۰۰ نفر و بیش تر
کل استان .....	۳۰۷۱۰۳ <sup>(۱)</sup>	۶۴۵۱۵	۲۴۱۲۵	۱۱۸۴۶۳
آران و بیدگل .....	...	...	۸۰	۳۵۹۶
اردستان .....	...	...	۰	۸۷۷
اصفهان .....	...	...	۷۷۳۸	۱۸۵۷۸
برخوار .....	...	...	۶۸۲	۶۶۸۶
تیران و کرون .....	...	...	۳۱۱	۲۳۳
خمینی شهر .....	...	...	۴۸۵	۷۰۳
شاهین شهر و میمه .....	...	...	۲۰۳۹	۹۶۴۶
شهرضا .....	...	...	۲۴۹۱	۱۴۶۱
فلاورجان .....	...	...	۱۰۸۶	۶۴۰۷
کاشان .....	...	...	۲۵۰۱	۱۳۰۱۸
گلپایگان .....	...	...	۵۴۸	۳۰۴۴
لنجان .....	...	...	۴۲۸	۱۶۹۷۵
میارکه .....	...	...	۱۸۰۴	۲۷۲۳۹
نابین .....	...	...	۱۷۵	۱۸۳۸
نجف آباد .....	...	...	۲۲۴۱	۶۸۲۶
نطنز .....	...	...	۴۷۴	۸۲۷
سایر شهرستان‌ها .....	...	...	۲۴۲	۵۰۹

(۱) اختلاف سر جمع با اجزا به علت عدم درج اطلاعات کارگاه‌های صنعتی ۱۰-۴۹ نفر می‌باشد که بصورت شهرستانی در دسترس نمی‌باشد.  
 ماخذ- مرکز آمار ایران. دفتر صنعت، معدن و زیربنایی.

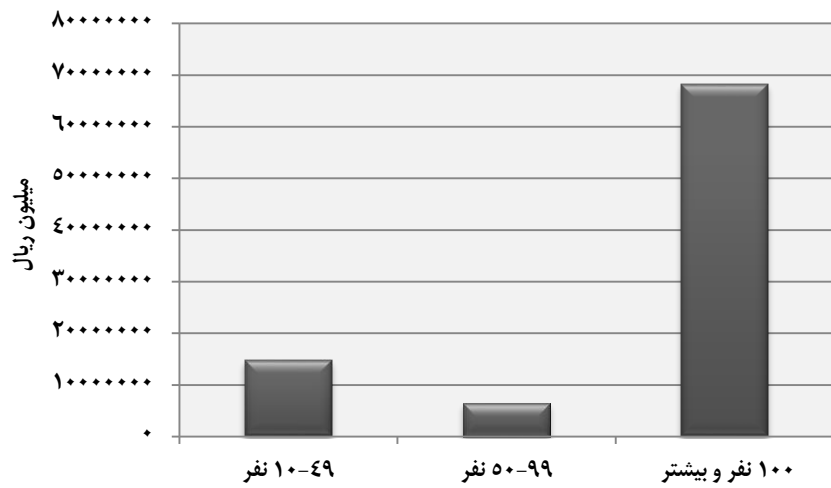
۱-۸- جبران خدمات مزد و حقوق‌بگیران کارگاه‌های صنعتی دارای ده نفر کارکن و بیش‌تر بر حسب جنس و طبقات کارکن (میلیون ریال)

مرد و زن			سال و طبقات کارکن
سایر پرداختی‌ها	مزد و حقوق	جمع	
۱۳۶۲۱۶۱	۱۳۸۵۷۰۱	۲۶۴۷۸۶۲	..... ۱۳۸۰
۳۱۵۶۲۶۲	۳۷۴۱۵۳۲	۶۸۹۷۷۹۴	..... ۱۳۸۵
۶۲۵۶۶۵۷	۱۰۸۰۶۱۳۶	۱۷۰۶۲۷۹۳	..... ۱۳۹۰
۱۳۵۲۳۱۱۲	۲۲۸۱۲۵۷۰	۳۶۳۳۵۶۸۲	..... ۱۳۹۳
۱۸۳۷۳۲۸۳	۳۲۶۷۴۸۹۸	۵۱۰۴۸۱۸۱	..... (۱)۱۳۹۴
۱۵۸۱۱۷۵۴	۴۳۱۷۵۸۷۴	۵۸۹۸۷۶۲۸	..... ۱۳۹۵
۱۹۷۰۲۵۲۱	۴۹۵۴۴۸۰۷	۶۹۲۴۷۳۲۹	..... ۱۳۹۶
<b>۳۰۶۹۱۳۱۵</b>	<b>۵۸۵۳۶۹۰۳</b>	<b>۸۹۲۲۸۱۱۸</b>	<b>..... ۱۳۹۷</b>
۴۲۷۲۰۸۰	۱۰۴۴۸۳۵۳	۱۴۷۲۰۴۳۳	..... نفر ۱۰-۴۹
۲۰۷۸۴۵۲	۴۳۰۰۸۹۹	۶۳۷۹۳۵۰	..... نفر ۵۰-۹۹
۲۴۳۴۰۶۸۴	۴۳۷۸۷۶۵۱	۶۸۱۲۸۳۳۵	..... نفر و بیش‌تر ۱۰۰

زن			مرد			سال و طبقات کارکن
سایر پرداختی‌ها	مزد و حقوق	جمع	سایر پرداختی‌ها	مزد و حقوق	جمع	
۲۳۰۱۵	۳۹۶۵۱	۶۲۶۶۶	۱۲۳۹۱۴۶	۱۳۴۶۰۵۰	۲۵۸۵۱۹۶	..... ۱۳۸۰
۱۱۸۱۵۰	۲۰۰۳۵۰	۳۱۸۵۰۰	۳۰۴۸۱۱۲	۳۵۴۱۱۸۲	۶۵۷۹۲۹۴	..... ۱۳۸۵
۲۳۵۵۳۹	۵۶۹۴۰۲	۸۰۴۹۴۰	۶۰۲۱۱۱۹	۱۰۲۳۶۷۳۴	۱۶۲۵۷۸۵۳	..... ۱۳۹۰
۵۸۶۵۸۸	۱۲۱۶۳۲۰	۱۸۰۲۹۰۸	۱۲۹۳۶۵۲۴	۲۱۵۹۶۲۵۰	۳۴۵۳۲۷۷۴	..... ۱۳۹۳
۹۲۰۷۳۳	۲۰۴۴۱۱۰	۲۹۶۴۸۴۳	۱۷۴۵۲۵۵۰	۳۰۶۳۰۷۸۸	۴۸۰۸۳۳۳۹	..... (۱)۱۳۹۴
۱۰۲۹۱۸۹	۲۴۹۰۷۷۳	۳۵۱۹۹۶۱	۱۴۷۸۲۵۶۵	۴۰۶۸۵۱۰۱	۵۵۴۶۷۶۶۶	..... ۱۳۹۵
۱۱۸۰۴۸۹	۲۷۸۹۳۲۰	۳۹۶۹۸۰۹	۱۸۵۲۲۰۳۲	۴۶۷۵۵۴۸۸	۶۵۲۷۷۵۱۹	..... ۱۳۹۶
<b>۱۴۴۲۹۹۰</b>	<b>۳۳۲۲۴۸۴</b>	<b>۴۷۶۵۴۷۴</b>	<b>۲۹۲۴۸۲۲۶</b>	<b>۵۵۲۱۴۴۱۹</b>	<b>۸۴۴۶۲۶۴۵</b>	<b>..... ۱۳۹۷</b>
۲۹۶۹۵۴	۸۱۳۳۹۸	۱۱۱۰۳۵۲	۳۹۷۵۱۲۶	۹۶۳۴۹۵۵	۱۳۶۱۰۰۸۱	..... نفر ۱۰-۴۹
۱۸۵۷۶۹	۴۳۰۱۴۸	۶۱۵۹۱۷	۱۸۹۲۶۸۳	۳۸۷۰۷۵۱	۵۷۶۳۴۳۴	..... نفر ۵۰-۹۹
۹۶۰۲۶۷	۲۰۷۸۹۳۸	۳۰۳۹۲۰۵	۲۳۳۸۰۴۱۶	۴۱۷۰۸۷۱۴	۶۵۰۸۹۱۳۰	..... نفر و بیش‌تر ۱۰۰

(۱) به دلیل بهنگام‌سازی فهرست کارگاه‌های صنعتی ۱۰ نفر کارکن و بیش‌تر براساس منابع اداری، آمار کارگاه‌های صنعتی در سال ۹۴ نسبت به آمار منتشر شده قبلی متفاوت است و اطلاعات موجود قابلیت مقایسه با آمار منتشر شده در سال‌های ۹۳ به قبل را ندارد.  
 ماخذ- مرکز آمار ایران، دفتر صنعت، معدن و زیربنایی.

۸-۴- جبران خدمات مزد و حقوق بگیران کارگاه‌های صنعتی دارای ده نفر کارکن و بیش‌تر در سال ۱۳۹۷



منبع: جدول ۸-۱۰

۱۱-۸- جبران خدمات مزد و حقوق‌بگیران کارگاه‌های صنعتی دارای ده نفر کارکن و بیش‌تر بر  
حسب نوع فعالیت و طبقات کارکن: ۱۳۹۷  
(میلیون ریال)

فعالیت	جمع	۱۰-۴۹ نفر	۵۰-۹۹ نفر	۱۰۰ نفر و بیش‌تر
<b>جمع</b>	<b>۱۹۲۲۸۱۱۸</b>	<b>۱۴۷۳۰۴۳۳</b>	<b>۶۳۷۹۳۵۰</b>	<b>۶۸۱۲۸۳۳۵</b>
تولید فرآورده‌های غذایی <sup>(۱)</sup>	۴۰۸۲۱۴۳	۱۳۱۷۶۸۷	۷۶۵۸۹۳	۱۹۹۸۵۶۳
تولید انواع آشامیدنی‌ها <sup>(۱)</sup>	...	...	...	...
تولید فرآورده‌های توتون و تنباکو <sup>(۱)</sup>	...	...	...	...
تولید منسوجات	۸۸۵۵۵۴۶	۳۲۰۷۸۳۴	۱۳۹۶۶۹۱	۴۲۵۱۰۳۲
تولید پوشاک	۱۲۹۱۰۸	۱۶۴۱۰	۳۲۸۱۶	۷۹۸۸۲
تولید چرم و فرآورده‌های وابسته	۸۷۰۷۳	۱۱۱۵۸	۲۱۴۴۲	۵۴۴۷۳
تولید چوب و فرآورده‌های چوب و چوب پنبه- به جز مبلمان- ساخت کالا از حصیر و مواد	...	...	...	...
حصیر بافی	۲۱۷۶۳۸	۱۷۷۹۷۳	۰	۳۹۶۶۵
تولید کاغذ و فرآورده‌های کاغذی	۷۵۶۹۲۲	۲۷۱۲۹۷	۱۸۴۴۲۵	۳۰۱۲۰۱
چاپ و تکثیر رسانه‌های ضبط شده	۱۱۱۱۶۶	۹۱۰۰۳	۲۰۱۶۳	۰
تولید کک و فرآورده‌های حاصل از پالایش نفت	۳۰۴۰۹۱۶	۱۶۳۹۸۶	۱۵۷۳۱۲	۲۷۱۹۷۱۸
تولید مواد شیمیایی و فرآورده‌های شیمیایی	۳۹۵۰۳۰۹	۷۲۷۸۲۰	۲۷۰۶۶۴	۲۹۵۱۸۲۵
تولید داروها فرآورده‌های دارویی شیمیایی و گیاهی	۸۳۰۹۴۵	۱۰۰۵۹۰	۴۳۱۰۱	۶۸۷۲۵۴
تولید فرآورده‌های لاستیکی و پلاستیکی	۳۴۹۳۸۱۸	۱۴۷۵۶۴۱	۴۵۰۶۹۲	۱۵۶۷۴۴۴
تولید سایر فرآورده‌های معدنی غیرفلزی	۷۶۰۱۴۶۱	۳۴۲۲۲۰۳	۵۸۹۲۲۶	۳۵۹۰۰۳۱
تولید فلزات پایه	۴۳۰۵۲۷۷۲	۸۰۸۰۶۳	۶۴۳۶۵۴	۴۱۶۰۱۰۵۵
تولید محصولات فلزی ساخته شده، به جز ماشین‌آلات و تجهیزات	۲۵۷۴۷۷۸	۹۸۴۵۴۷	۵۷۹۱۰۹	۱۰۱۱۱۲۱
ساخت محصولات رایانه‌ای، الکترونیکی و نوری	۷۳۰۷۱۹	۵۷۰۴۷	۱۲۹۹۹۵	۵۴۳۶۷۷
تولید تجهیزات برقی	۲۱۹۵۸۶۳	۵۵۲۸۸۳	۱۳۶۶۹۰	۱۵۰۶۲۸۹
تولید ماشین‌آلات و تجهیزات طبقه‌بندی نشده در جای دیگر <sup>(۲)</sup>	۲۵۰۴۱۲۹	۸۲۲۵۵۲	۵۶۹۵۹۲	۱۱۱۱۹۸۵
تولید وسایل نقلیه موتوری، تریلر و نیم تریلر	۴۰۹۲۸۰۳	۲۸۰۵۷۵	۲۱۸۱۲۶	۳۵۹۴۱۰۲
تولید سایر تجهیزات حمل و نقل	۴۹۸۲۵۴	۴۵۴۲۵	۹۸۲۹۴	۳۵۴۵۳۵
تولید مبلمان	۸۱۵۹۴	۶۲۳۷۸	۱۹۲۱۶	۰
تولید سایر مصنوعات طبقه‌بندی نشده در جای دیگر	۳۴۰۱۶۱	۱۲۳۳۶۹	۵۲۳۵۱	۱۶۴۴۴۲
تعمیر و نصب ماشین‌آلات و تجهیزات <sup>(۳)</sup>	...	...	...	...

(۱) آمار این فعالیت‌ها در آمار تولید فرآورده‌های غذایی منظور شده است.

(۲) آمار فعالیت تعمیر و نصب ماشین‌آلات و تجهیزات در آمار تولید ماشین‌آلات و تجهیزات منظور شده است.

ماخذ- مرکز آمار ایران، دفتر صنعت، معدن و زیربنایی.

۸-۱۲- سرمایه‌گذاری (تغییرات اموال سرمایه‌ای) کارگاه‌های صنعتی دارای ده نفر کارکن و بیش‌تر برحسب نوع اموال سرمایه‌ای و طبقات کارکن (میلیون ریال)

سال و طبقات کارکن	جمع	ماشین‌آلات	تجهیزات اداری	وسایل نقلیه
۱۳۸۰	۶۳۹۱۳۵	۴۸۸۴۹۶	۲۵۴۸۸	۱۴۹۸۲
۱۳۸۵	۴۹۷۶۰۰	۶۱۴۳۴۹۵	۷۱۵۶۲	۵۷۰۹۵
۱۳۹۰	-۲۲۳۶۲۶۳	۱۶۴۲۲۲	-۵۲۷۳۵	-۶۰۸۰۵
۱۳۹۳	۱۷۶۹۵۴۴۴	۱۲۰۱۲۳۶۴	۳۱۵۵۹۷	۲۰۶۸۵۲
۱۳۹۴ <sup>(۱)</sup>	۱۹۴۱۲۱۴۵	-۱۳۵۷۰۴۵۲	۳۲۰۴۵۲	۴۸۸۹۷۲
۱۳۹۵	۳۹۱۶۶۸۰۱	۲۶۵۱۵۶۱۹	۴۵۵۸۶۵	۲۸۱۷۷۹
۱۳۹۶	۳۱۱۲۸۳۶۵	۱۸۳۸۱۲۱۷	۳۹۹۲۸۱	۱۴۳۲۳۳۲
<b>۱۳۹۷</b>	<b>۶۴۳۷۶۸۵</b>	<b>-۳۳۶۱۰۲۸</b>	<b>۸۴۰۱۷۴</b>	<b>۵۷۰۲۳۳</b>
۱۰-۴۹ نفر	۴۶۹۹۲۰۳	۳۳۰۳۱۰۵	۴۴۰۵۳	۱۱۲۴۵۷
۵۰-۹۹ نفر	۳۰۴۵۱۶۳	۲۱۶۹۴۵۳	۵۰۲۷۱	۷۸۴۶۹
۱۰۰ نفر و بیش‌تر	-۱۳۰۶۶۸۰	-۸۸۳۳۵۸۵	۷۴۵۸۵۰	۳۷۹۳۰۶

سال و طبقات کارکن	ساختمان (بدون زمین)	زمین	نرم افزارهای کامپیوتری
۱۳۸۰	۱۰۰۸۹۸	۸۲۹۷	۹۷۴
۱۳۸۵	-۱۳۲۹۰۳۱	۲۴۰۶۵	۸۸۱۴
۱۳۹۰	-۲۵۶۳۳۲۰	۲۶۳۹۹۷	۱۲۳۷۹
۱۳۹۳	۴۴۶۱۸۴۰	۶۲۶۸۰۹	۷۱۹۸۲
۱۳۹۴ <sup>(۱)</sup>	۴۸۵۱۷۱۷	۲۷۲۱۴۴۵۶	۱۰۷۰۰۰
۱۳۹۵	۱۰۳۰۷۷۱۲	۱۵۰۴۵۱۰	۱۰۱۳۱۷
۱۳۹۶	۹۰۷۹۰۵۴	۱۷۵۹۶۲۳	۷۶۸۵۷
<b>۱۳۹۷</b>	<b>۷۶۰۲۸۷۰</b>	<b>۶۶۶۹۶۹</b>	<b>۱۱۸۴۶۸</b>
۱۰-۴۹ نفر	۱۱۴۱۹۱۳	۶۸۸۹۶	۲۸۷۷۸
۵۰-۹۹ نفر	۴۵۵۰۰۶	۲۵۴۰۵۸	۳۷۹۰۷
۱۰۰ نفر و بیش‌تر	۶۰۰۵۹۵۰	۳۴۴۰۱۵	۵۱۷۸۴

(۱) به دلیل بهنگام‌سازی فهرست کارگاه‌های صنعتی ۱۰ نفر کارکن و بیش‌تر براساس منابع اداری، آمار کارگاه‌های صنعتی در سال ۹۴ نسبت به آمار منتشر شده قبلی متفاوت است و اطلاعات موجود قابلیت مقایسه با آمار منتشر شده در سال‌های ۹۳ به قبل را ندارد.  
 ماخذ- مرکز آمار ایران. دفتر صنعت، معدن و زیربنایی.

۱۳-۸- سرمایه‌گذاری (تغییرات اموال سرمایه‌ای) کارگاه‌های صنعتی دارای ده نفر کارکن و بیش‌تر برحسب نوع فعالیت و طبقات کارکن: ۱۳۹۷ (میلیون ریال)

فعالیت	جمع	۱۰-۴۹ نفر	۵۰-۹۹ نفر	۱۰۰ نفر و بیش‌تر
<b>جمع</b>	<b>۶۴۳۷۶۸۵</b>	<b>۴۶۹۹۲۰۳</b>	<b>۳۰۴۵۱۶۳</b>	<b>-۱۳۰۶۶۸۰</b>
تولید فرآورده‌های غذایی <sup>(۱)</sup>	۱۲۴۵۰۹۶	۷۳۹۷۶۰	۱۹۹۷۲۲	۳۰۵۶۱۳
تولید انواع آشامیدنی‌ها <sup>(۱)</sup>	...	...	...	...
تولید فرآورده‌های توتون و تنباکو <sup>(۱)</sup>	...	...	...	...
تولید منسوجات	۶۵۸۵۰۸۳	۵۹۸۳۷۳	۶۰۷۵۰۷	۵۳۷۹۲۰۳
تولید پوشاک	۵۵۷۳	۴۴۹۶	۹۶	۹۸۲
تولید چرم و فرآورده‌های وابسته	۹۲۰۶	۱۲۴۶	۱۲۰	۷۸۴۰
تولید چوب و فرآورده‌های چوب و چوب پنبه - به جز مبلمان - ساخت کالا از حصیر و مواد حصیری	...	...	...	...
تولید کاغذ و فرآورده‌های کاغذی	۸۴۵۹۰	۸۳۳۸۹	۰	۱۲۰۰
چاپ و تکثیر رسانه‌های ضبط شده	۴۵۸۴۳۸	۲۷۲۷۹	۲۶۷۹۳۴	۱۶۳۲۲۵
تولید کک و فرآورده‌های حاصل از پالایش نفت	۲۵۸۵۹	۷۹۸۶	۱۷۸۷۳	۰
تولید مواد شیمیایی و فرآورده‌های شیمیایی	۱۵۸۵۰۵۳	۹۰۱۲۵	۴۱۴۳۳	۱۴۵۳۴۹۵
تولید داروها فرآورده‌های دارویی شیمیایی و گیاهی	۱۸۵۸۲۴۸	۱۰۰۰۰۳۴	۵۷۶۹۷	۸۰۰۵۱۷
تولید فرآورده‌های لاستیکی و پلاستیکی	۲۹۲۰۴۳	۵۷۰۹	۲۰۳۸۹	۲۶۵۹۴۵
تولید سایر فرآورده‌های معدنی غیرفلزی	۱۲۴۸۹۷۱	۵۱۹۲۵۳	۱۵۳۸۸۵	۵۷۵۸۳۳
تولید فلزات پایه	۱۷۲۶۷۷۸	۹۱۵۹۵۱	۱۹۰۵۱۵	۶۲۰۳۱۲
تولید محصولات فلزی ساخته شده، به جز ماشین‌آلات و تجهیزات	-۱۲۵۲۹۴۹۸	۲۷۵۵۶۴	۴۱۱۹۹	-۱۲۸۴۶۲۶۱
ساخت محصولات رایانه‌ای، الکترونیکی و نوری	۵۷۱۶۰۲	۱۲۸۱۷۹۵	۱۲۳۰۰۱	۳۱۹۸۰۷
تولید تجهیزات برقی	۳۱۹۸۶	۶۴۲۸	۹۹۰۰	۱۵۶۵۸
تولید ماشین‌آلات و تجهیزات طبقه‌بندی نشده در جای دیگر <sup>(۲)</sup>	۷۲۱۹۳۸	۱۴۶۱۶۴	۱۴۹۶۰۷	۴۲۶۱۶۷
تولید وسایل نقلیه موتوری، تریلر و نیم تریلر	۳۶۸۵۶۱	۱۱۴۶۹۴	۴۷۴۶۹	۲۰۶۳۹۷
تولید سایر تجهیزات حمل و نقل	۲۰۵۰۰۸۰	۲۰۱۶۱	۱۱۱۳۹۶۱	۹۱۵۹۵۸
تولید مبلمان	۷۹۸۶۵	۱۳۳۰	۶۰۶	۷۷۹۲۹
تولید سایر مصنوعات طبقه‌بندی نشده در جای دیگر	۴۲۴۹	۴۲۴۹	۰	۰
تعمیر و نصب ماشین‌آلات و تجهیزات <sup>(۲)</sup>	۱۳۹۶۵	۸۲۱۷	۲۲۴۹	۳۴۹۹
...	...	...	...	...

(۱) آمار این فعالیت‌ها در آمار تولید فرآورده‌های غذایی منظور شده است.

(۲) آمار فعالیت تعمیر و نصب ماشین‌آلات و تجهیزات در آمار تولید ماشین‌آلات و تجهیزات منظور شده است.

ماخذ- مرکز آمار ایران، دفتر صنعت، معدن و زیربنایی.

۸-۱۴ ارزش افزوده فعالیت صنعتی کارگاه‌های صنعتی دارای ده نفر کارکن و بیش‌تر  
برحسب نوع فعالیت و طبقات کارکن  
(میلیون ریال)

سال و فعالیت	جمع	۱۰-۴۹ نفر	۵۰-۹۹ نفر	۱۰۰ نفر و بیش‌تر
..... ۱۳۸۰	۱۰۵۳۶۱۳۲	۹۶۷۳۰۶	۳۹۷۴۹۶	۹۱۷۱۳۳۰
..... ۱۳۸۵	۴۱۳۶۹۹۱۷	۳۲۸۶۵۰۰	۱۴۶۷۲۷۶	۳۶۶۱۶۱۴۱
..... ۱۳۹۰	۸۸۷۲۹۳۲۶	۷۵۰۱۳۲۸	۳۵۹۷۹۳۸	۷۷۶۳۰۱۵۱
..... ۱۳۹۳	۱۴۱۵۰۶۲۴۸	۱۰۵۶۷۷۰۰	۷۲۴۲۲۷۷	۱۲۳۶۹۶۲۷۱
..... (۱)۱۳۹۴	۱۴۱۴۰۶۱۷۴	۲۳۹۵۰۱۹۷	۱۲۲۵۶۳۲۰	۱۰۵۱۹۹۶۵۷
..... ۱۳۹۵	۱۸۵۷۹۸۲۶۹	۳۰۵۴۹۸۵۵	۱۳۶۹۱۶۷۴	۱۴۱۵۵۶۷۴۰
..... ۱۳۹۶	۲۶۴۰۱۰۶۷۸	۳۵۴۲۳۴۳۱	۱۶۱۰۰۶۷۰	۲۱۲۴۸۶۵۷۶
..... ۱۳۹۷	۴۰۷۳۵۹۱۹۹	۴۶۱۱۵۳۷۵	۲۳۰۰۹۲۴۵	۳۳۸۱۳۳۵۵۷۹
..... تولید فرآورده‌های غذایی <sup>(۳)</sup>	۱۲۴۸۱۱۹۱	۳۸۸۶۹۰۰	۲۱۸۷۸۲۶	۶۴۰۶۴۶۶
..... تولید انواع آشامیدنی‌ها <sup>(۳)</sup>	...	...	...	...
..... تولید فرآورده‌های توتون و تنباکو <sup>(۳)</sup>	...	...	...	...
..... تولید منسوجات	۲۲۹۰۴۳۹۱	۸۸۲۴۴۰۸	۳۸۳۰۷۳۶	۱۰۲۴۹۲۴۶
..... تولید پوشاک	۲۴۷۴۲۱	۶۲۴۰۵	۴۱۱۰۹	۱۴۳۹۰۷
..... تولید چرم و فرآورده‌های وابسته	۱۴۸۶۰۱	۲۳۶۹۷	۲۶۹۶۷	۹۷۹۳۶
..... تولید چوب و فرآورده‌های چوب و چوب پنبه - به جز میلان - ساخت کالا از حصیر و مواد حصیر بافی	۷۴۰۲۳۳	۶۶۷۵۲۳	.	۷۲۷۱۰
..... تولید کاغذ و فرآورده‌های کاغذی	۲۴۱۰۰۸۵	۸۱۶۲۲۸	۴۴۷۱۱۳	۱۱۴۶۷۴۴
..... چاپ و تکثیر رسانه‌های ضبط شده	۳۳۰۴۷۲	۳۰۸۰۳۳	۲۲۴۳۹	.
..... تولید کک و فرآورده‌های حاصل از پالایش نفت ...	۷۵۱۲۶۱۳۰	۳۲۱۷۴۳۱	۱۶۶۳۰۴۵	۷۰۲۴۵۵۵۴
..... تولید مواد شیمیایی و فرآورده‌های شیمیایی ...	۱۹۴۳۰۱۷۰	۲۸۳۱۲۰۹	۱۷۱۰۲۴۲	۱۴۸۸۸۷۱۸
..... تولید داروها فرآورده‌های دارویی شیمیایی و گیاهی	۵۲۵۴۹۳۵	۳۳۸۲۲۴	۲۳۳۱۵۲	۴۶۸۳۵۶۰
..... تولید فرآورده‌های لاستیکی و پلاستیکی	۱۰۷۰۸۹۲۶	۳۷۶۴۴۶	۱۱۳۳۵۰۸	۵۸۱۰۹۶۲
..... تولید سایر فرآورده‌های معدنی غیرفلزی	۲۲۷۴۱۶۹۰	۹۴۴۸۷۴۳	۲۵۱۳۲۰۳	۱۰۷۸۹۷۴۵
..... تولید فلزات پایه	۱۹۷۴۷۲۹۶۲	۴۴۶۰۵۱۵	۴۷۱۹۳۲۱	۱۸۱۲۹۳۱۲۶
..... تولید محصولات فلزی ساخته شده، به جز ماشین آلات و تجهیزات	۶۷۴۸۶۵۷	۳۱۵۳۸۷۳	۱۲۷۵۲۹۳	۲۳۱۹۴۹۲
..... ساخت محصولات رایانه‌ای، الکترونیکی و نوری ...	۲۷۷۴۴۸۶	۱۲۵۹۸۶	۲۸۰۴۴	۲۳۶۰۴۵۵
..... تولید تجهیزات برقی	۶۵۵۲۰۴۲	۱۳۴۶۰۵۵	۳۹۳۱۲۲	۴۸۱۲۸۶۴
..... تولید ماشین‌آلات و تجهیزات طبقه‌بندی نشده در جای دیگر <sup>(۳)</sup>	۶۶۶۷۹۷۸	۱۶۲۹۷۴۶	۱۶۰۷۶۴۶	۳۴۳۰۵۸۶
..... تولید وسایل نقلیه موتوری، تریلر و نیم تریلر ..	۱۱۶۱۷۷۱۶	۶۳۳۹۹۷	۶۰۸۲۷۶	۱۰۳۷۵۴۴۴
..... تولید سایر تجهیزات حمل و نقل	۲۱۳۳۷۷۲	۱۵۱۱۰۶	۱۴۱۵۳۲	۱۸۴۱۱۳۳
..... تولید میلان	۱۶۷۶۱۰	۱۴۳۵۸۷	۲۴۰۲۲	.
..... تولید سایر مصنوعات طبقه‌بندی نشده در جای دیگر	۶۹۹۷۳۳	۲۹۱۲۵۱	۱۴۲۶۵۱	۲۶۵۸۳۱
..... تعمیر و نصب ماشین‌آلات و تجهیزات <sup>(۳)</sup>	...	...	...	...

(۱) به دلیل بهنگام‌سازی فهرست کارگاه‌های صنعتی ۱۰ نفر کارکن و بیش‌تر براساس منابع اداری، آمار کارگاه‌های صنعتی در سال ۹۴ نسبت به آمار منتشر شده قبلی متفاوت است و اطلاعات موجود قابلیت مقایسه با آمار منتشر شده در سال‌های ۹۳ به قبل را ندارد.

(۲) آمار این فعالیت‌ها در آمار تولید فرآورده‌های غذایی منظور شده است.

(۳) آمار فعالیت تعمیر و نصب ماشین‌آلات و تجهیزات در آمار تولید ماشین‌آلات و تجهیزات منظور شده است. ماخذ- مرکز آمار ایران، دفتر صنعت، معدن و زیربنایی.

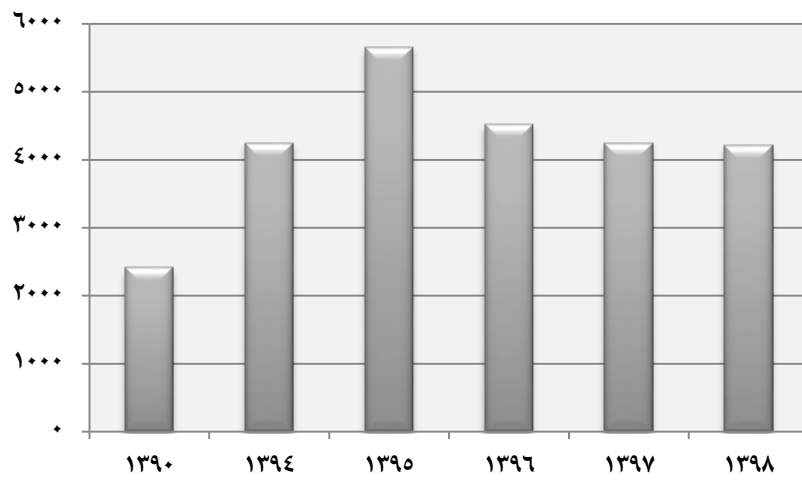
۱۵-۸- مشخصات عمومی شرکتهای تعاونی فعال صنعتی در پایان اسفند (میلیون ریال)

سال و شهرستان	تعداد	اعضا	شاغلان	سرمایه
..... ۱۳۸۰	۱۶۱	۳۱۸۵	۱۸۸۸	۳۱۶۰۴
..... ۱۳۸۵	۲۹۱	۴۸۸۷	۳۱۴۰	۵۷۲۰۶
..... ۱۳۹۰	۲۸۲	۷۰۹۴	۲۴۱۷	۷۸۵۷۰
..... ۱۳۹۴	۴۴۹	۸۱۸۵	۴۲۴۹	۴۴۲۷۷۴
..... ۱۳۹۵	۵۲۵	۵۷۳۱	۵۶۵۴	۶۱۰۱۹۴
..... ۱۳۹۶	۴۵۲	۸۳۳۵	۴۵۱۹	۴۹۲۹۶۰
..... ۱۳۹۷	۴۲۷	۸۹۵۵	۴۲۴۲	۶۸۷۶۱۳
..... <b>۱۳۹۸</b>	<b>۴۳۲</b>	<b>۹۰۶۳</b>	<b>۴۲۰۹</b>	<b>۶۲۳۸۵۲</b>
..... آران و بیدگل	۱۳	۱۱۷	۱۵۷	۱۱۵۵
..... اردستان	۹	۹۸	۵۳	۱۲۰۱۶
..... اصفهان	۱۰۹	۱۱۶۸	۱۵۰۴	۷۴۰۷۵
..... برخوار	۱۳	۱۵۰	۱۳۱	۷۵۷۴
..... بویین و میاندشت	۱۱	۸۲	۵۶	۳۴۷۷
..... تیران و کرون	۹	۱۷۴	۱۰۳	۳۹۴۴
..... چادگان	۷	۸۰	۲۰۲	۲۰۵۰۷۲
..... خمینی شهر	۴	۳۱	۲۹	۷۳۹۰
..... خوانسار	۱۷	۱۲۴	۱۳۳	۵۱۲
..... خور و بیابانک	۲	۲۰	۱۱	۶۱۵
..... دهاقان	۱۴	۱۰۱	۱۰۶	۱۲۷۸۹۰
..... سمیرم	۱۰	۷۹	۵۰	۱۰۴۳۶
..... شاهین شهر و میمه	۱۴	۱۴۳	۷۵	۳۴۵۰
..... شهرضا	۲۳	۲۸۹	۱۱۵	۱۷۶۲۹
..... فریدن	۵	۴۱۹۸	۱۵	۲۶۰۶
..... فریدونشهر	۱	۷	۷	۱۱
..... فلاورجان	۳۳	۲۹۳	۲۵۳	۱۸۰۰
..... کاشان	۵۲	۱۱۵۴	۳۳۶	۵۳۵۸۹
..... گلپایگان	۶	۴۸	۹۱	۲۲۸
..... لنجان	۹	۶۸	۷۲	۷۸۴
..... مبارکه	۱۳	۹۷	۴۰	۴۷۸۳
..... نایین	۹	۱۶۹	۶۹	۲۹۶۴۶
..... نجف آباد	۳۷	۲۷۷	۴۲۶	۵۱۴۲۴
..... نطنز	۱۲	۹۶	۱۷۵	۳۷۴۶

ماخذ- اداره کل تعاون، کار و رفاه اجتماعی استان اصفهان.



۸-۵- تعداد شاغلان شرکتهای تعاونی فعال صنعتی در سالهای ۱۳۹۸-۱۳۹۰



منبع: جدول ۸-۱۵

۱۶-۸- مشخصات عمومی شرکتهای تعاونی فرش دستباف در پایان اسفند (میلیون ریال)

سرمایه	شاغلان	اعضا	تعداد	سال و شهرستان
۳۴۱۸	۴۰۱	۱۷۳۳۱	۳۰	..... ۱۳۸۰
۳۹۰۶	۴۷۵	۱۷۶۵۰	۳۶	..... ۱۳۸۵
۶۰۶۶	۵۵۰	۲۱۷۳۵	۴۲	..... ۱۳۹۰
۸۰۱۴	۴۲۱۹	۳۲۷۹۲	۳۸	..... ۱۳۹۴
۸۹۹۷	۴۷۱۵	۳۲۹۹۲	۴۶	..... ۱۳۹۵
۱۲۱۸۶	۷۴۹۵	۳۳۷۲۶	۴۱	..... ۱۳۹۶
۱۱۹۸۴	۴۲۵۲	۳۴۳۱۰	۳۹	..... ۱۳۹۷
<b>۱۲۲۹۰</b>	<b>۳۶۳۰</b>	<b>۳۴۴۱۴</b>	<b>۴۱</b>	<b>..... ۱۳۹۸</b>
.	.	.	.	..... آران و بیدگل
۶۳۰	۴	۸	۱	..... اردستان
۳۸۱۷	۳۲۸۴	۲۷۸۰۵	۱۶	..... اصفهان
.	.	.	.	..... برخوار
.	.	.	.	..... بویین و میاندشت
۴۶	۴۲	۳۵	۳	..... تیران و کرون
.	.	.	.	..... چادگان
۱۰۲	۶	۲۵۰	۱	..... خمینی شهر
.	.	.	.	..... خوانسار
.	.	.	.	..... خور و بیابانک
.	.	.	.	..... دهاقان
۸۷	۲۰	۲۱	۳	..... سمیرم
۸۴	۳۱	۲۱	۳	..... شاهین شهر و میمه
.	.	.	.	..... شهرضا
۲۲	۵۲	۱۴	۲	..... فریدن
.	.	.	.	..... فریدونشهر
۵۹	۶۳	۲۴۰۶	۳	..... فلاورجان
۶۹۰	۶۳	۵۷	۳	..... کاشان
.	.	.	.	..... گلپایگان
۵۲۲۰	۳۰	۳۳۹۲	۳	..... لنجان
۲۱	۳	۳۵۰	۱	..... مبارکه
۱۱	۲۰	۷	۱	..... نایین
۱۵۰۱	۲	۴۸	۱	..... نجف آباد
.	.	.	.	..... نطنز

ماخذ- اداره کل تعاون، کار و رفاه اجتماعی استان اصفهان.