

# فصل ۱۱

## بازرگانی و هتلداری





### مقدمه

آمارهای این فصل شامل سه فعالیت عمده "بازرگانی داخلی"، "بازرگانی خارجی" و "هتلداری" است.

### ۱- بازرگانی داخلی

نخستین آمارگیری از کارگاه‌های بازرگانی، در سال ۱۳۳۲ در شهر تهران و در سال ۱۳۳۶ در شهر اصفهان، توسط اداره کل آمار عمومی وزارت کشور اجرا شد. در سال ۱۳۴۴، اداره کل آمار بازرگانی وزارت دارایی وقت با رعایت توصیه‌های سازمان ملل متحد، در زمینه بازرگانی داخلی طرحی تهیه کرد که نتایج آن منتشر شد. در سال ۱۳۴۵، اداره کل آمار وزارت اقتصاد وقت، از کارگاه‌های عمده‌فروشی شهر تهران و حومه به صورت آزمایشی، سرشماری به عمل آورد که نتایج آن در سال ۱۳۴۶ انتشار یافت. همچنین اداره مذکور، از سال ۱۳۴۶ تا ۱۳۵۱ از طریق آمارگیری نمونه‌ای، اطلاعات مربوط به کارگاه‌های بازرگانی ۲۵۰ شهر کشور را گردآوری و نتایج آن را منتشر کرد. بانک مرکزی جمهوری اسلامی ایران نیز در ارتباط با تنظیم حساب‌های ملی، از سال‌ها قبل نسبت به جمع‌آوری آمارهای بازرگانی، اقدام کرده است.

مرکز آمار ایران، طی سال‌های ۱۳۵۵ و ۱۳۵۶، در قالب اجرای دو طرح نمونه‌گیری آزمایشی که یکی در شهر رشت و دیگری در شهرهای تهران، زاهدان، کرمانشاه و خرمشهر انجام شد، اقداماتی را در این زمینه آغاز کرد. در سرشماری عمومی نفوس و مسکن سال‌های ۱۳۵۵ و ۱۳۶۵ و آمارگیری جمعیت ۱۳۷۰ نیز آمارهایی در مورد کارگاه‌های بازرگانی در سطح کشور گردآوری شد.

در اواخر سال ۱۳۶۶ و اوایل سال ۱۳۶۷، آمارگیری از کارگاه‌های خرید و فروش کالا در نقاط شهری، به مقیاس وسیع توسط مرکز آمار ایران به مرحله اجرا درآمد. سپس در سال ۱۳۶۹، اطلاعات آماری کارگاه‌های مذکور، در دو زیر جامعه شهری و روستایی گردآوری شد. در سال ۱۳۷۳، طرح آمارگیری از کارگاه‌های بازرگانی (محل خرید و فروش کالا)، به صورت نمونه‌ای اجرا شد.

اطلاعات آماری در زمینه شرکت‌های تعاونی شهری، از سال ۱۳۳۹ و آمار شرکت‌های تعاونی روستایی، از سال ۱۳۴۲ از سازمان‌های ذی‌ربط اخذ و در سالنامه‌های آماری درج شده است. در

این فصل، آمار شرکت‌ها و اتحادیه‌های تعاونی روستایی، از سازمان تعاون روستایی و مشخصات سایر شرکت‌ها و اتحادیه‌های تعاونی، از اداره کل تعاون، کار و رفاه اجتماعی به روش ثبتی جمع‌آوری و ارائه شده است.

## ۲- بازرگانی خارجی

آمار بازرگانی خارجی ایران از سال ۱۳۷۹ به طور مستمر منتشر می‌شود. آمار مذکور، سالانه بر مبنای اطلاعات مندرج در اظهارنامه‌های ورودی و خروجی کالاهای ترخیص شده قطعی از گمرکات کشور، توسط گمرک جمهوری اسلامی ایران تهیه می‌شود. آمار بازرگانی خارجی مندرج در این فصل، شامل مقدار و ارزش صادرات (به جز نفت خام) و واردات می‌باشد. که از اداره کل گمرک استان دریافت و در این فصل آورده شده است.

## ۳- هتلداری

آمارهایی در زمینه کیفیت اقامتگاه‌های استان، تعداد اتاق و تعداد تخت آن، در این فصل درج شده است که تا سال ۱۳۸۲ از سازمان ایرانگردی و جهانگردی وزارت فرهنگ و ارشاد اسلامی اخذ می‌شد، اما از اواخر سال ۱۳۸۲ با ادغام سازمان‌های ایرانگردی و جهانگردی و میراث فرهنگی کشور و تشکیل "سازمان میراث فرهنگی و گردشگری"، آمار مذکور از این سازمان اخذ می‌شود.

## تعاریف و مفاهیم

**صادرات:** عبارت است از فروش، معامله تهاتری و یا اهدای کالا و خدمات یک کشور به کشورهای دیگر، پس از انجام تشریفات گمرکی و رعایت سایر مقررات.

صادرات نامبرده زیر، جزو آمار صادرات منظور نشده‌اند:

الف- صادرات موقت.

ب- کابوتاژ.

ج- سوخت و روغن وسایل نقلیه زمینی و هوایی.

د- کالاهای همراه مسافر موضوع ماده ۳۲ قانون.

ضمناً صادرات موارد زیر در صادرات غیرنفتی منظور نمی‌گردند و توسط شرکت ملی نفت و شرکت ملی گاز ایران صادر و تابع مقررات خاص خود می‌باشد:

الف- نفت خام

ب- گاز طبیعی

ج- نفت کوره

د- نفت سفید

ه- نفت گاز (گازوییل)

و- میعانات گازی

طبقه‌بندی آماری کالاها تا سال ۱۳۷۴، بر مبنای ردیف‌ها و تعاریف مندرج در جدول تعرفه گمرکی بروکسل مصوب سی‌ام خردادماه ۱۳۵۰ می‌باشد که طبق مقررات عمومی صادرات و واردات، تقسیماتی فرعی در آن به عمل آمده است. از سال ۱۳۷۵، طبقه‌بندی بین‌المللی جدید که نظام هماهنگ توصیف و کدگذاری کالا نامیده می‌شود، جایگزین طبقه‌بندی قبلی شده است که شامل بیست و یک قسمت به شرح زیر می‌باشد:

قسمت اول- حیوانات زنده و محصولات حیوانی.

قسمت دوم- محصولات نباتی.

قسمت سوم- چربی‌ها و روغن‌های حیوانی یا نباتی و فراورده‌های حاصل از تفکیک آن‌ها، چربی‌های خوراکی آماده، موم‌های حیوانی یا نباتی.

قسمت چهارم- محصولات صنایع غذایی، نوشابه‌ها، آبگونه‌های الکلی و سرکه‌ها، توتون و تنباکو و بدل ساخته آن‌ها.

قسمت پنجم- محصولات معدنی.

قسمت ششم- محصولات صنایع شیمیایی یا صنایع وابسته به آن.

قسمت هفتم- مواد پلاستیکی و اشیای ساخته شده از این مواد، کائوچو و اشیای ساخته شده از کائوچو.

قسمت هشتم- پوست، چرم، پوست‌های نرم و اشیای ساخته شده از این مواد، مصنوعات زین و برگ‌سازی، لوازم سفر، کیف‌های دستی و ظرف‌های همانند، اشیای ساخته شده از روده.

قسمت نهم- چوب، زغال چوب و اشیای چوبی، چوب‌پنبه و اشیای چوب‌پنبه‌ای، مصنوعات حصیربافی و سببافی.

قسمت دهم- خمیرچوب یا سایر مواد الیاف سلولزی، آخال و خرده‌ریز کاغذ یا مقوا، کاغذ و مقوا و اشیای ساخته شده از آن‌ها.

قسمت یازدهم - مواد نساجی و مصنوعات از این مواد.

قسمت دوازدهم- کفش، کلاه، چتر بارانی و آفتابی، عصا و عصای صندلی‌شو، شلاق و تازیانه تعلیمی و اجزای آن، پر آماده و اشیای ساخته شده از پر، گل‌های مصنوعی، اشیای از موی انسان.

قسمت سیزدهم- مصنوعات از سنگ، از گچ، از سیمان، از پنبه نسوز، از میکا و مواد همانند، محصولات سرامیک، شیشه و مصنوعات از شیشه.

قسمت چهاردهم- مروارید طبیعی یا پرورده، سنگ‌های گرانبها و همانند، سنگ‌های نیمه گرانبها، فلزات گرانبها، فلزات دارای روکش یا رویه از فلزات گرانبها و اشیای ساخته شده از این مواد، زیورآلات بدلی، سکه.

قسمت پانزدهم- فلزات معمولی و مصنوعات آن‌ها.

قسمت شانزدهم- ماشین‌آلات و وسایل مکانیکی، ادوات برقی و اجزا و قطعات آن، دستگاه‌های ضبط و پخش صوت، دستگاه‌های ضبط و پخش صوت و تصویر تلویزیون، اجزا، قطعات و متفرعات این دستگاه‌ها.

قسمت هفدهم- وسایل نقلیه‌زمینی، هوایی، آبی و تجهیزات مربوط به آن.

قسمت هیجدهم- آلات و دستگاه‌های اپتیک و عکاسی و سینماتوگرافی و سنجش و آزمایش و دقت سنجی، آلات و دستگاه‌های طبی و جراحی، اشیای صنعت ساعت‌سازی، آلات موسیقی و اجزا و قطعات و متفرعات آن.

قسمت نوزدهم- اسلحه و مهمات و اجزا و قطعات آن‌ها.

قسمت بیستم- کالاها و مصنوعات گوناگون.

قسمت بیست و یکم- اشیای هنری، اشیای کلکسیون و عتیقه.

**واردات:** عبارت است از خرید، معامله تهاتری و یا اهدای کالا و خدمات یک کشور از کشورهای

دیگر، پس از انجام تشریفات گمرکی و رعایت سایر مقررات.

واردات نامبرده زیر، جزو آمار واردات منظور نشده‌اند:

الف- کالاهایی که مشمول معافیت‌های قانونی سیاسی مندرج در ماده ۳۷ قانون امور گمرکی مصوب سی‌ام خرداد ماه ۱۳۵۰ می‌باشند.

ب- کالاهای ترانزیت خارجی، صادراتی برگشتی (مرجوعی)، انتقالی، کابوتاژ<sup>۱</sup> و واردات موقت.

ج- اسباب و لوازم شخصی مستعمل که مشمول پرداخت حقوق گمرکی و سود بازرگانی نباشد.

د- سوخت و روغن وسایل نقلیه زمینی و هوایی.

ه- لوازم‌خانه مستعمل ایرانیان مقیم خارج یا خارجیان موضوع بند ۶ ماده ۳۷ قانون امور گمرکی که با پته ترخیص می‌شود.

و- کالاهای اهدایی به سازمان‌ها و مراکزی که مشمول معافیت گمرکی می‌باشند.

ز- کالاهای همراه مسافر موضوع ماده ۳۱ قانون.

**شرکت تعاونی:** شرکتی متشکل از اشخاص حقیقی، با حداقل ۷ عضو است که تمام یا حداقل

۵۱ درصد از سرمایه آن به وسیله اعضا تامین گردد و طبق مقررات موجود در قانون بخش

تعاونی، به ثبت رسیده باشد. یادآور می‌شود، قبل از تعیین حداقل اعضای شرکت‌های تعاونی بر

اساس قانون مذکور، بعضی از شرکت‌های تعاونی با اعضای کمتر از ۷ نفر تشکیل شده است.

انواع شرکت‌های تعاونی که در بخش‌های مختلف به فعالیت اشتغال دارند، به شرح زیر است:

۱- شرکت‌های تعاونی خدماتی: شرکت تعاونی است که به منظور ارائه خدمات در یکی از

رشته‌های خدماتی برحسب طبقه‌بندی فعالیت‌های اقتصادی (ISIC) تشکیل و ثبت می‌شود.

۲- شرکت‌های تعاونی تأمین نیاز تولیدکنندگان: شرکتی است که با عضویت واحدهای تولیدی به

منظور تأمین و توزیع انواع نیازهای مشترک آنان تشکیل و ثبت می‌شود.

۳- شرکت‌های تعاونی تأمین نیاز مصرف‌کنندگان: این نوع شرکت‌های تعاونی در امر تهیه و

تأمین انواع کالا و لوازم مصرفی مورد نیاز اعضای تعاونی از داخل و خارج کشور در چارچوب

مصالح عمومی و کاهش قیمت‌ها و هزینه‌ها، فعالیت دارند و شامل شرکت‌های تعاونی مصرف

کارمندی، مصرف کارگری، مصرف محلی، مصرف آزاد، مرزنشینان و صنوف توزیعی می‌باشند.

<sup>۱</sup> کابوتاژ (Cabotage)، حمل کالا از یک نقطه به نقطه دیگر کشور از طریق دریا و رودخانه‌های مرزی و أحياناً از طریق خاک کشور دیگر است.

**شرکت‌های تعاونی فعال:** شرکت تعاونی است که به بهره‌برداری رسیده و دارای عملکرد مالی سالیانه می‌باشد و به نحوی تولید داشته و یا ارائه خدمات نماید.

**شرکت تعاونی روستایی:** نوعی شرکت تعاونی است که اعضای آن در محدوده جغرافیایی همان شرکت ساکن بوده یا دارای فعالیت کشاورزی هستند.

**اتحادیه تعاونی:** اتحادیه تعاونی مجموعه‌ای است با عضویت حداقل ۷ شرکت تعاونی، که موضوع فعالیت آن‌ها یکسان باشد و براساس قانون بخش تعاون تشکیل و ثبت شود.

**ذخایر قانونی اتحادیه‌های تعاونی روستایی:** سالانه ۲۰ درصد از درآمد شرکت‌ها و اتحادیه‌های تعاونی روستایی، به نام ذخیره قانونی غیر قابل تقسیم، منظور می‌شود.

**ارزش کالا:** ارزش کالا در واردات براساس ارزش سیف (C.I.F) یعنی قیمت کالا به اضافه هزینه بیمه و حمل آن تا مقصد تعیین می‌شود و در صادرات عبارت از ارزش‌های تعیین شده از طرف کمیسیون نرخ‌گذاری مرکز توسعه صادرات است که بر مبنای ارزش فوب (F.O.B) یعنی قیمت کالا در نقطه بارگیری و تحویل روی کشتی تعیین می‌گردد.

**اقامتگاه:** مکان یا قسمتی از مکان یا تعدادی مکان مشخص است که در آن مجموعه‌ای از عوامل تولید زیر نظر مدیریت و حسابداری واحد به فعالیت پذیرش مسافر یا مهمان برای اقامت موقت و ارائه خدمات و تسهیلات اشتغال دارند. اقامتگاه‌هایی که عموم مردم از آن‌ها استفاده کنند، "اقامتگاه همگانی" و اقامتگاه‌هایی که استفاده از آن‌ها محدود به اعضای سازمان خصوصی باشد، "اقامتگاه اختصاصی" نامیده می‌شود. اقامتگاه دوم خانوارها اعم از آپارتمان و ویلاهای شخصی که مورد استفاده خانوار و اعضای فامیل و دوستان آن‌ها قرار می‌گیرد، با وجود اینکه جزو ظرفیت‌های گردشگری محسوب می‌شود، ولی جزو اقامتگاه‌ها به حساب نمی‌آید.

**هتل:** (مهمانخانه) واحد اقامتی پذیرایی است که برای استفاده مسافران ایجاد می‌شود. در هتل امکانات اقامتی به صورت اتاق‌های یک‌نفره، دونفره، سوئیت‌های معمولی و ویژه عرضه می‌شود. این اقامتگاه‌ها با توجه به مشخصات ساختمانی، معماری و تاسیساتی به پنج درجه ۱ تا ۵ ستاره تقسیم می‌شوند. هتل‌های ۳، ۴ و ۵ ستاره دارای سرویس اختصاصی و رستوران هستند. حداقل



خدماتی که در هتل (مهمانخانه) ارائه می‌شود مرتب کردن روزانه تختخواب، نظافت و سرویس‌های بهداشتی است. افزون بر این در هتل‌های ۴ و ۵ ستاره تسهیلات رفاهی، تفریحی، ورزشی و خدمات دیگر مانند آرایشگاه، کفافی، بانک، فروشگاه‌های مختلف، زمین‌های بازی، استخر، سونا، سالن‌های اجتماعات و غیره ارائه می‌شود.

**مهمان‌پذیر:** اقامتگاه عمومی که برای استفاده مسافران ایجاد می‌شود و برای تعداد تخت در اتاق‌ها محدودیتی وجود ندارد و غالباً سرویس‌های بهداشتی، حمام و اتاق نشیمن مشترک است. مهمان‌پذیر با توجه به مشخصات ساختمانی و تجهیزات به چهار گروه ممتاز و درجه ۱ تا ۳ تقسیم می‌شود.

**هتل آپارتمان:** اقامتگاه عمومی که در آن مجموعه‌ای از آپارتمان‌ها برای اقامت مسافران وجود دارد. هر واحد آپارتمان دارای یک یا دو اتاق خواب، سالن کوچک، سرویس بهداشتی و آشپزخانه کوچک بوده و در آن وسایل و تجهیزاتی نظیر تختخواب، مبلمان، تلویزیون، یخچال و غیره پیش‌بینی شده است.

**اردوگاه‌های گردشگری:** این دسته متشکل از تسهیلات عمومی در محیطی سر بسته جهت استقرار چادرها، توقف کاروان‌ها، تریلرها و خودروهای اتاق‌دار می‌باشد. کلیه موارد مذکور تحت مدیریتی واحد اداره می‌گردند و برخی خدمات مورد نیاز گردشگران (فروشگاه، اطلاع‌رسانی و فعالیت‌های تفریحی) را عرضه می‌کند.

**مهمان‌سرای جهانگردی:** مهمانسرای جهانگردی نوعی هتل است که زیر نظر سازمان واحدی به صورت زنجیره‌ای و در نقاط مختلف کشور وجود داد. معمولاً طراحی فضای این واحدها نوعاً مشابه و متناسب با معیارهای بین‌المللی هتل‌سازی است.

**مجتمع جهانگردی:** مجتمع جهانگردی واحدی اقامتی است که عموماً در کنار حداقل یکی از جاذبه‌های عمده سیاحتی ایجاد شده و امکانات اقامت را برای مهمانان (مسافران) در هتل، ویلا و شاله (اتاقک) فراهم می‌کند. غالباً در این نوع واحد اقامتی تسهیلات و خدماتی متناسب با نوع جاذبه سیاحتی برای استفاده عموم ارائه می‌شود.

**متل:** متل واحدی است که امکان اقامت شبانه مسافر را همراه با خدمات مورد نیاز وسیله او فراهم می‌آورد. در متل مسافر می‌تواند وسیله نقلیه خود را کنار محل اقامت پارک کند. این نوع امکانات اقامتی به صورت ویلا و اتاق‌های پراکنده در فواصل و موقعیت‌های مناسب و معین در محوطه‌ای وسیع ساخته می‌شود. معمولاً در کنار جاده‌ها و معابر عمده در مناطق ساحلی، کوهستانی و جنگلی ایجاد می‌شود و در جوار آن‌ها امکانات و تسهیلات و خدمات مورد نیاز جاده‌ای مانند پمپ بنزین، خدمات اتومبیل، فروشگاه مواد غذایی و اغذیه فروشی وجود دارد و معمولاً در هریک از واحدهای اقامتی امکانات پخت و پز، حمام و سرویس بهداشتی پیش‌بینی شده در غیر این صورت امکان استفاده از موارد مذکور به صورت مشترک در نظر گرفته شده است.

**درجه اقامتگاه:** اقامتگاه‌ها برحسب وضعیت ساختمانی، تاسیساتی و تجهیزاتی و کیفیت خدماتی که عرضه می‌کنند و براساس مقررات خاص هرگروه از آن‌ها، به ۶ گروه: لوکس یا ۵ ستاره، ۴ ستاره، ۳ ستاره، ۲ ستاره، یک ستاره، ممتاز و گروهی به صورت بدون ستاره درجه‌بندی شده (درجه ۱، درجه ۲، و ...) تفکیک می‌شوند.

**ظرفیت اقامتگاه:** به مجموع اتاق‌ها یا تخت‌هایی که در مدت معین جهت استفاده مسافران (مهمانان) آماده بهره‌برداری می‌شود، ظرفیت اقامتگاه می‌گویند.

### گزیده اطلاعات

مقدار صادرات انواع کالا به جز نفت خام در سال ۱۳۹۸، ۲۰۷۰ هزار تن به ارزش ۱۱۸۷۷۳ میلیارد ریال می‌باشد که مقدار صادرات نسبت به سال قبل ۴۲/۱ درصد و ارزش صادرات ۱۴۲/۳ درصد افزایش داشته است. مقدار واردات انواع کالا از گمرک استان در سال ۱۳۹۸ حدود ۱۱۴ هزار تن و به ارزش ۱۸۵۴۲ میلیارد ریال می‌باشد که مقدار واردات نسبت به سال قبل ۳۸/۱ درصد و ارزش واردات ۱۹/۱ درصد افزایش داشته است.

تعداد ۱۴۷ شرکت تعاونی روستایی فعال با ۴۳۵ شاغل در استان مشغول به فعالیت بوده‌اند. همچنین در سال ۱۳۹۸ تعداد ۲۵۰ اقامتگاه با ظرفیت ۵۷۷۳ اتاق و ۱۳۱۸۶ تخت در استان وجود داشته است.

۱۱-۱ مقدار صادرات انواع کالا (بجز نفت خام) از گمرک‌های استان (تن)

شرح	۱۳۸۰	۱۳۸۵	۱۳۹۰	۱۳۹۴
جمع.....	۲۷۶۲۶۸	۱۷۱۶۲۴	۱۴۴۰۸۲۶	
قسمت اول- حیوانات زنده و ...	۲۰	۱۵۸۴۵	۲۱۱۵۷	
قسمت دوم- محصولات نباتی .....	۱۳۸۱	۸۸۵	۱۲۶۱۵	
قسمت سوم- چربی‌ها و ...	۰	۱۶۷۵	۲۵۳	
قسمت چهارم- محصولات صنایع غذایی و .....	۴۶۶۹	۱۲۰۶۱	۱۷۹۷۲	
قسمت پنجم- محصولات معدنی .....	۲۵۴۳	۲۷۴۵۱	۶۳۵۵۹۳	
قسمت ششم- محصولات صنایع شیمیایی و .....	۷۴۱۲۷	۹۲۴۹	۳۳۲۷۲	
قسمت هفتم- مواد پلاستیکی و ...	۵۷۳	۴۳۶۴	۶۹۱۷	
قسمت هشتم- پوست، چرم و ...	۳۶	۲	//	
قسمت نهم- چوب و ...	۴۷	۲۳۶	۲۳۱	
قسمت دهم- خمیر چوب و ...	۰	۶۴۵	۱۸۱۷	
قسمت یازدهم- مواد نساجی و ...	۲۴۱۴	۱۷۹۱۹	۲۱۶۷۴	
قسمت دوازدهم- کفش، کلاه و ...	۷	۹	//	
قسمت سیزدهم- مصنوعات از سنگ و .....	۶۲۴۲۹	۱۶۹۸۲۵	۲۶۸۷۳۹	
قسمت چهاردهم- مروارید طبیعی و ...	۴	۱۴	۱	
قسمت پانزدهم- فلزات معمولی و مصنوعات آن‌ها	۱۱۷۴۳۸	۳۵۶۲۹۸	۴۱۳۵۲۳	
قسمت شانزدهم- ماشین آلات و .....	۰	۴۳۶۳	۳۳۲۵	
قسمت هفدهم- وسایل نقلیه زمینی و .....	۱۳۶	۳۲۹۶	۳۱۷۰	
قسمت هجدهم- آلات و دستگاه‌های اپتیک و .....	۰	۱۶۸	۲۶۷	
قسمت نوزدهم- اسلحه و مهمات و ...	۰	۱۶	۰	
قسمت بیستم- کالاها و مصنوعات گوناگون .....	۹۸۳۸	۲۰۲	۲۸۹	
قسمت بیست و یکم- اشیای هنری و ...	۶۰۶	۱	۱	
نامشخص و اظهار نشده .....	۰	۰	۰	

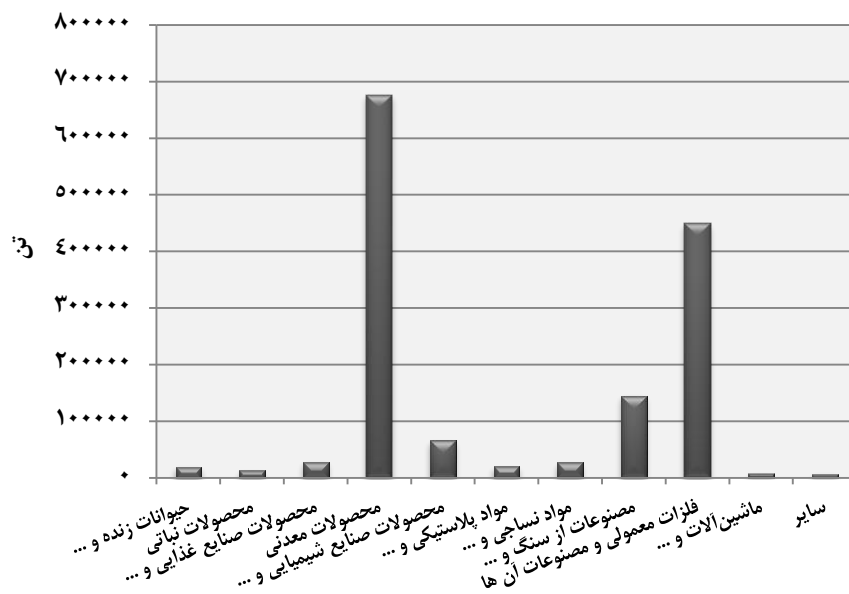


۱-۱-۱ مقدار صادرات انواع کالا (بجز نفت خام) از گمرک‌های استان (دنباله) (تن)

شرح	۱۳۹۵	۱۳۹۶	۱۳۹۷	۱۳۹۸
جمع.....	۱۲۳۸۸۲۷	۱۳۹۸۵۰۸	۱۴۵۶۴۰۲	۲۰۶۹۷۴۳
قسمت اول- حیوانات زنده و ...	۲۲۱۱۹	۲۳۸۱۳	۱۹۴۶۳	۳۹۸۶۰
قسمت دوم- محصولات نباتی .....	۴۳۳۵	۲۰۲۸۹	۱۳۲۱۹	۱۰۲۲۴
قسمت سوم- چربی‌ها و ...	۱۴	۹۱	۲۷۸	۲
قسمت چهارم- محصولات صنایع غذایی و ...	۲۷۵۰۰	۱۵۸۴۶	۲۷۸۶۲	۲۸۵۹۳
قسمت پنجم- محصولات معدنی .....	۵۰۰۹۴	۶۷۶۷۸۱	۶۷۵۹۹۶	۷۱۳۷۷۸
قسمت ششم- محصولات صنایع شیمیایی و ...	۵۰۰۹۰	۵۴۸۶۱	۶۶۰۷۹	۱۱۰۳۸۲
قسمت هفتم- مواد پلاستیکی و ...	۸۹۶۰	۱۴۴۸۹	۱۹۹۱۳	۱۹۰۶۰
قسمت هشتم- پوست، چرم و ...	۱	۱	۱۶	۲
قسمت نهم- چوب و ...	۴۹۶	۴۴۷	۳۴۸	۱۴۴۸
قسمت دهم- خمیر چوب و ...	۲۹۳۱	۲۶۷۳	۲۷۷۹	۱۲۲۷
قسمت یازدهم- مواد نساجی و ...	۲۲۹۶۶	۲۶۷۱۵	۲۶۴۴۹	۲۳۸۶۶
قسمت دوازدهم- کفش، کلاه و ...	۰	۴	۲۵	۱۰
قسمت سیزدهم- مصنوعات از سنگ و ...	۱۸۲۹۵۸	۱۵۸۱۰۶	۱۴۴۶۳۵	۱۴۲۰۳۷
قسمت چهاردهم- مروراید طبیعی و ...	۱	۱	//	//
قسمت پانزدهم- فلزات معمولی و مصنوعات آن‌ها ...	۴۱۰۹۴۱	۳۹۷۳۵۹	۴۴۹۳۰۶	۹۷۱۱۴۸
قسمت شانزدهم- ماشین آلات و ...	۳۵۰۹	۴۵۵۴	۷۱۴۷	۶۹۸۱
قسمت هفدهم- وسایل نقلیه زمینی و ...	۱۳۱۸	۱۰۸۷	۱۹۲۹	۱۸۱۸
قسمت هجدهم- آلات و دستگاه‌های اپتیک و ...	۵۷۷	۷۸۵	۳۲۵	۱۶۱
قسمت نوزدهم- اسلحه و مهمات و ...	۰	۰	۰	۰
قسمت بیستم- کالاها و مصنوعات گوناگون.....	۵۷	۶۰۶	۶۳۳	۱۴۴
قسمت بیست و یکم- اشیای هنری و ...	۰	۰	//	۲
نامشخص و اظهار نشده .....	۰	۰	۰	۰

ماخذ- اداره کل گمرک استان اصفهان.

۱۱-۱- مقدار صادرات انواع کالا (بجز نفت خام) از گمرک‌های استان سال ۱۳۹۸



منبع: جدول ۱۱-۱

۱۱-۲- ارزش صادرات انواع کالا (بجز نفت خام) از گمرک‌های استان (میلیون ریال)

۱۳۹۴	۱۳۹۰	۱۳۸۵	۱۳۸۰	شرح
۲۹۸۸۱۵۶۶۰	۱۷۳۰۸۱۰۳	۲۴۷۵۲۲۱	۰۰۰	جمع.....
۱۲۸۷۸۸۴	۲۴۲۲۳۱	۶۳۳	۰۰۰	قسمت اول- حیوانات زنده و ...
۱۶۸۸۷۵	۵۷۷۱۴	۳۵۲۸۸	۰۰۰	قسمت دوم- محصولات نباتی .....
۸۲۸۸	۳۳۶۲۹	۰	۰۰۰	قسمت سوم- چربی‌ها و ...
۵۷۵۷۱۲	۲۲۶۷۰۷	۷۱۱۷۵	۰۰۰	قسمت چهارم- محصولات صنایع غذایی و ...
۹۷۵۷۴۷۴	۱۲۳۸۸۴۳	۶۰۴۹	۰۰۰	قسمت پنجم- محصولات معدنی .....
۷۹۵۳۷۵	۲۲۹۴۳۵	۲۹۰۵۷۸	۰۰۰	قسمت ششم- محصولات صنایع شیمیایی و ...
۵۱۸۲۱۴	۸۵۱۶۱	۱۱۹۸۳	۰۰۰	قسمت هفتم- مواد پلاستیکی و ...
۱۹۰	۱۳۶۳	۷۳۸	۰۰۰	قسمت هشتم- پوست، چرم و ...
۲۴۵۲۴	۴۵۱۵۹	۲۵۸	۰۰۰	قسمت نهم- چوب و ...
۷۳۷۳۰	۱۱۴۰۰	۰	۰۰۰	قسمت دهم- خمیر چوب و ...
۴۹۳۷۷۷۳	۲۴۰۴۳۰۴	۴۴۸۵۸	۰۰۰	قسمت یازدهم- مواد نساجی و ...
۱۲	۹۷	۲۰۵۸	۰۰۰	قسمت دوازدهم- کفش، کلاه و ...
۱۸۲۰۱۲۱	۶۴۸۴۱۷	۱۰۶۲۳۲	۰۰۰	قسمت سیزدهم- مصنوعات از سنگ و ...
۵۲۷۹۸	۷۳۹۰۷۰۵	۶۲۱۱۷۳	۰۰۰	قسمت چهاردهم- مروارید طبیعی و ...
۸۸۰۰۷۳۳	۴۱۶۸۳۹۸	۴۰۸۱۳۷	۰۰۰	قسمت پانزدهم- فلزات معمولی و مصنوعات آن‌ها ...
۳۱۳۸۶۹	۱۹۸۳۴۳	۰	۰۰۰	قسمت شانزدهم- ماشین آلات و ...
۲۵۸۹۹۲	۹۲۲۴۸	۶۱۳۱	۰۰۰	قسمت هفدهم- وسایل نقلیه زمینی و ...
۴۴۷۲۹۹	۳۹۹۸۰	۰	۰۰۰	قسمت هجدهم- آلات و دستگاه‌های اپتیک و ...
۰	۶۸۴۶۴	۰	۰۰۰	قسمت نوزدهم- اسلحه و مهمات و ...
۴۰۱۹۹	۱۲۴۴۳۲	۵۹۲۶۸	۰۰۰	قسمت بیستم- کالاها و مصنوعات گوناگون .....
۴۵۹۸	۱۰۷۳	۸۱۰۶۶۲	۰۰۰	قسمت بیست و یکم- اشیای هنری و ...
۰	۰	۰	۰۰۰	نامشخص و اظهار نشده .....



۱۱-۲- ارزش صادرات انواع کالا (بجز نفت خام) از گمرک‌های استان (دنباله) (میلیون ریال)

شرح	۱۳۹۵	۱۳۹۶	۱۳۹۷	۱۳۹۸
<b>جمع</b> .....	<b>۲۵۵۴۸۵۱۳</b>	<b>۳۰۰۱۳۹۳۱</b>	<b>۴۹۰۱۰۰۴۸</b>	<b>۱۱۸۷۷۳۴۵۲</b>
قسمت اول- حیوانات زنده و ...	۱۵۵۴۱۵۴	۱۸۳۶۶۶۲	۲۷۷۹۴۸۶	۶۸۳۰۲۰۰
قسمت دوم- محصولات نباتی .....	۲۱۶۷۳۱	۴۷۶۸۰۸	۵۲۱۸۵۶	۸۹۵۴۱۷
قسمت سوم- چربی‌ها و ...	۱۵۰۲	۳۲۲۵	۱۲۱۰۴	۳۶۰
قسمت چهارم- محصولات صنایع غذایی و .....	۷۴۴۷۴۲	۷۲۱۴۷۳	۱۳۵۳۸۷۲	۲۸۶۷۱۲۲
قسمت پنجم- محصولات معدنی .....	۵۱۶۷۸۶۰	۷۰۶۸۹۲۲	۱۳۲۱۴۱۶۲	۳۳۱۱۸۱۰۲
قسمت ششم- محصولات صنایع شیمیایی و .....	۱۰۶۶۸۳۲	۱۳۱۶۷۹۱	۲۳۶۰۵۶۱	۶۳۴۲۷۰۰
قسمت هفتم- مواد پلاستیکی و ...	۵۹۷۲۲۵	۹۷۶۹۲۶	۱۹۴۵۴۲۴	۲۷۶۳۷۸۰
قسمت هشتم- پوست، چرم و ...	۳۶۳	۱۷۹	۳۹۹۹	۲۷۷۷
قسمت نهم- چوب و ...	۴۰۳۷۰	۳۴۳۹۵	۴۰۱۲۹	۱۱۴۵۰۷
قسمت دهم- خمیر چوب و ...	۱۱۸۰۲۷	۱۱۴۴۳۰	۱۴۱۳۱۶	۹۴۲۸۸
قسمت یازدهم- مواد نساجی و ...	۴۷۳۷۵۰۶	۵۶۵۸۲۲۴	۸۱۱۶۵۴۲	۱۰۳۱۳۵۷۱
قسمت دوازدهم- کفش، کلاه و ...	۰	۴۸۵	۷۳۲۲	۵۲۲۱
قسمت سیزدهم- مصنوعات از سنگ و .....	۱۲۰۳۵۲۲	۱۴۴۹۲۴۷	۱۸۴۰۹۶۵	۲۲۸۴۰۶۳
قسمت چهاردهم- مروراید طبیعی و ...	۶۳۴۰۲۶	۶۸۸۳۱۳	۲۰۵۰۹۹	۵۳۸۸۱۲
قسمت پانزدهم- فلزات معمولی و مصنوعات آن‌ها...	۸۰۲۴۹۱۱	۷۵۱۵۸۳۲	۱۴۷۴۵۶۱۴	۵۰۶۰۸۶۲۵
قسمت شانزدهم- ماشین آلات و .....	۳۳۳۵۴۳	۴۷۱۲۳۸	۸۵۶۰۴۳	۱۵۲۶۱۲۸
قسمت هفدهم- وسایل نقلیه زمینی و .....	۱۱۲۰۱۰	۸۰۱۳۱	۱۷۵۲۵۰	۲۲۶۳۳۷
قسمت هجدهم- آلات و دستگاه‌های اپتیک و ...	۹۷۶۴۰۵	۱۵۲۱۲۸۸	۵۸۴۱۲۳	۱۴۱۲۹۱
قسمت نوزدهم- اسلحه و مهمات و .....	۰	۰	۰	۰
قسمت بیستم- کالاها و مصنوعات گوناگون .....	۱۸۸۵۴	۷۸۳۵۲	۱۰۶۱۷۹	۹۸۱۸۱
قسمت بیست و یکم- اشیای هنری و ...	۰	۰	۲	۱۹۷۰
نامشخص و اظهار نشده .....	۰	۰	۰	۰

ماخذ- اداره کل گمرک استان اصفهان.

۳-۱۱- مقدار واردات انواع کالا از گمرک‌های استان (تن)

شرح	۱۳۸۰	۱۳۸۵	۱۳۹۰	۱۳۹۴
جمع.....	۴۶۰۳۳	۱۶۲۹۲۸	۱۶۲۹۲۸	۱۳۵۷۳
قسمت اول- حیوانات زنده و ...	۰	۰	۰	۰
قسمت دوم- محصولات نباتی .....	۰	۱۵۲۵۶	۶۳۴	۶۳۴
قسمت سوم- چربی‌ها و ...	۴۹	۲۸۰	۱۷۷۸	۱۷۷۸
قسمت چهارم- محصولات صنایع غذایی و ...	۰	۰	۳۹	۳۹
قسمت پنجم- محصولات معدنی .....	۰	۲۸۴۹	۱۰۶۵۶	۱۰۶۵۶
قسمت ششم- محصولات صنایع شیمیایی و ...	۵۴۸۲	۷۷۰۷	۹۹۸۰	۹۹۸۰
قسمت هفتم- مواد پلاستیکی و ...	۱۶۸۲	۲۸۵۳	۳۷۰۹	۳۷۰۹
قسمت هشتم- پوست، چرم و ...	۰	۱	۱	۱
قسمت نهم- چوب و ...	۲۶۸	۱۷۱۱	۲۲۱	۲۲۱
قسمت دهم- خمیر چوب و ...	۱۵۹	۶۲۷	۱۳۶۷۴	۱۳۶۷۴
قسمت یازدهم- مواد نساجی و ...	۲۹	۳۴۵۲	۵۸۲	۵۸۲
قسمت دوازدهم- کفش، کلاه و ...	۰	۳۸۸	۳۰	۳۰
قسمت سیزدهم- مصنوعات از سنگ و ...	۰	۵۸۱۶۹	۴۱۱۴	۴۱۱۴
قسمت چهاردهم- مروارید طبیعی و ...	۰	۱۵	۰	۰
قسمت پانزدهم- فلزات معمولی و مصنوعات آن‌ها ...	۳۹۶۱	۱۸۴۳۳	۱۱۵۲۱	۱۱۵۲۱
قسمت شانزدهم- ماشین آلات و ...	۶۱۳۹	۱۷۴۵۹	۱۵۷۹۰	۱۵۷۹۰
قسمت هفدهم- وسایل نقلیه زمینی و ...	۰	۳۳۳۸۰	۴۸۳	۴۸۳
قسمت هجدهم- آلات و دستگاه‌های اپتیک و ...	۰	۱۳۵	۸۱	۸۱
قسمت نوزدهم- اسلحه و مهمات و ...	۰	۰	۰	۰
قسمت بیستم- کالاها و مصنوعات گوناگون .....	۲۸۲۶۴	۲۱۳	۷۰	۷۰
قسمت بیست و یکم- اشیای هنری و ...	۰	۰	۲۱۰	۲۱۰
نامشخص و اظهار نشده .....	۰	۰	۰	۰



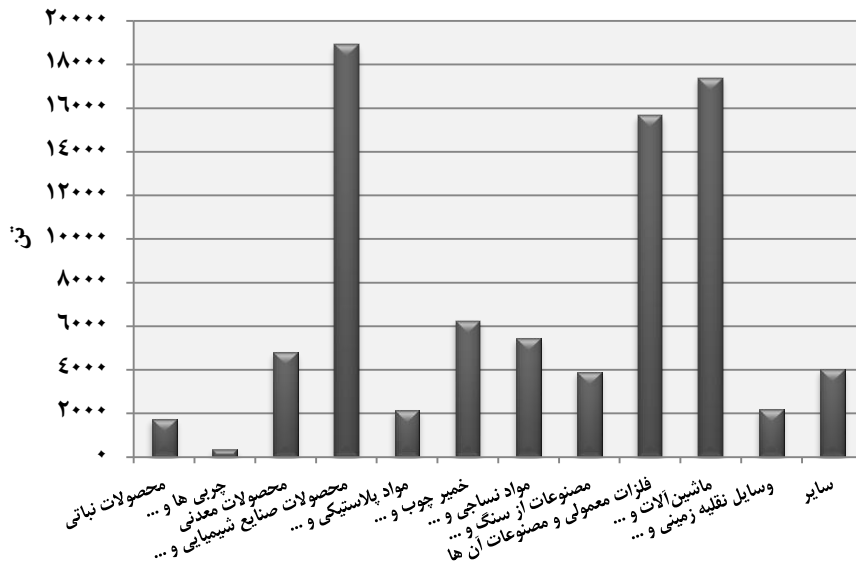


۳-۱۱- مقدار واردات انواع کالا از گمرک‌های استان (دنباله) (تن)

شرح	۱۳۹۵	۱۳۹۶	۱۳۹۷	۱۳۹۸
جمع.....	۷۴۱۳۳	۷۳۰۰۷	۸۲۷۵۷	۱۱۴۳۲۷
قسمت اول- حیوانات زنده و ...	۰	۰	۳۹	۲۸۹۹
قسمت دوم- محصولات نباتی .....	۶۷۱	۱۳۹۷	۱۷۵۰	۱۰۱۲
قسمت سوم- چربی‌ها و ...	۱۳۱۴	۱۰۹۴	۳۵۴	۱۰۸۷
قسمت چهارم- محصولات صنایع غذایی و ...	۷۳	۱۷۱	۲۵۵	۴۰۱
قسمت پنجم- محصولات معدنی .....	۱۰۵۱۵	۵۷۵۳	۴۸۰۹	۷۴۰۴
قسمت ششم- محصولات صنایع شیمیایی و .....	۶۱۷۸	۱۱۰۳۱	۱۹۴۶۱	۲۱۰۰۳
قسمت هفتم- مواد پلاستیکی و ...	۴۴۵۰	۳۶۴۹	۲۱۲۸	۴۲۰۵
قسمت هشتم- پوست، چرم و ...	۰	۰	۰	۸۳
قسمت نهم- چوب و ...	۳۷۲	۶۸۴	۶۶	۷۰
قسمت دهم- خمیر چوب و ...	۱۶۱۷۰	۹۶۳۷	۶۲۴۰	۶۱۷۵
قسمت یازدهم- مواد نساجی و ...	۱۷۲۹	۴۷۸۵	۵۴۳۶	۸۹۳۸
قسمت دوازدهم- کفش، کلاه و ...	۰	۱۵	۳۰	۳۸
قسمت سیزدهم- مصنوعات از سنگ و ...	۵۰۲۰	۶۸۳۶	۳۸۹۵	۴۷۰۵
قسمت چهاردهم- مروارید طبیعی و ...	۰	۰	۰	۰
قسمت پانزدهم- فلزات معمولی و مصنوعات آن‌ها ...	۱۱۶۹۳	۴۴۵۰	۱۵۶۷۲	۳۹۴۶۶
قسمت شانزدهم- ماشین آلات و ...	۱۴۶۰۷	۱۶۲۶۷	۱۷۳۸۲	۱۴۳۰۴
قسمت هفدهم- وسایل نقلیه زمینی و ...	۱۰۳۰	۱۶۵۶	۲۱۶۷	۱۶۱۴
قسمت هجدهم- آلات و دستگاه‌های اپتیک و ...	۱۳۶	۱۸۴	۷۶	۱۶۷
قسمت نوزدهم- اسلحه و مهمات و ...	۰	۰	۰	۰
قسمت بیستم- کالاها و مصنوعات گوناگون .....	۱۷۵	۲۰۱	۱۳۶	۵۵
قسمت بیست و یکم- اشیای هنری و ...	۰	۴۱۹۷	۲۸۶۱	۷۰۱
نامشخص و اظهار نشده .....	۰	۰	۰	۰

ماخذ- اداره کل گمرک استان اصفهان.

۱۱-۲- مقدار واردات انواع کالا از گمرک‌های استان سال ۱۳۹۸



مینا: جدول ۱۱-۳

۴-۱۱- ارزش واردات انواع کالا از گمرک‌های استان

(میلیون ریال)				شرح
۱۳۹۴	۱۳۹۰	۱۳۸۵	۱۳۸۰	
۷۵۳۶۸۲۴	۱۱۳۳۵۱۹۹	۲۶۳۹۶۱۳	***	جمع.....
.	.	.	...	قسمت اول- حیوانات زنده و ...
۳۹۱۶۴	۱۶۸۸۶۶	.	...	قسمت دوم- محصولات نباتی .....
۴۳۱۵۳	۳۸۱۱	۲۷۶	...	قسمت سوم- چربی‌ها و ...
.	۴۸۹۲	.	...	قسمت چهارم- محصولات صنایع غذایی و ...
۱۲۷۷۶۱	۲۵۱۳۰	.	...	قسمت پنجم- محصولات معدنی.....
۴۴۴۲۶۱	۱۹۶۳۱۹	۶۲۰۳۲	...	قسمت ششم- محصولات صنایع شیمیایی و ...
۳۳۳۲۵۹	۱۰۶۳۸۵	۲۵۰۳	...	قسمت هفتم- مواد پلاستیکی و ...
۱۷	۷۸	.	...	قسمت هشتم- پوست، چرم و ...
۱۵۶۱۲	۱۰۲۸۱	۱۰۲۷	...	قسمت نهم- چوب و ...
۳۷۲۶۲۱	۹۲۰۱	۲۵۳۶	...	قسمت دهم- خمیر چوب و ...
۱۲۵۷۸۱	۱۱۷۱۲۴	۷۴۲	...	قسمت یازدهم- مواد نساجی و ...
۱۲۷۳	۵۷۵۶	.	...	قسمت دوازدهم- کفش، کلاه و ...
۳۵۹۳۶۹	۳۲۴۹۶۸	.	...	قسمت سیزدهم- مصنوعات از سنگ و .....
.	۷۹۷۹۹۸۸	.	...	قسمت چهاردهم- مروارید طبیعی و ...
۴۵۹۵۸۰	۳۸۹۵۲۲	۴۲۲۵۳	...	قسمت پانزدهم- فلزات معمولی و مصنوعات آن‌ها .....
۴۹۹۱۶۲۷	۱۷۲۷۵۸۰	۷۶۷۷۵۳	...	قسمت شانزدهم- ماشین آلات و .....
۵۳۰۸۳	۱۹۴۸۳۲	.	...	قسمت هفدهم- وسایل نقلیه زمینی و .....
۱۱۳۵۰۶	۶۰۴۹۱	.	...	قسمت هجدهم- آلات و دستگاه‌های اپتیک و .....
.	.	.	...	قسمت نوزدهم- اسلحه و مهمات و ...
۱۳۲۲۲	۹۹۷۵	۱۷۶۰۴۹۱	...	قسمت بیستم- کالاها و مصنوعات گوناگون...
۴۳۵۳۵	.	.	...	قسمت بیست و یکم- اشیای هنری و .....
.	.	.	...	نامشخص و اظهار نشده .....



۴-۱۱- ارزش واردات انواع کالا از گمرک‌های استان (دنباله)

(میلیون ریال)				شرح
۱۳۹۸	۱۳۹۷	۱۳۹۶	۱۳۹۵	
۱۸۵۴۱۷۵۸	۱۵۵۷۳۵۱۴	۱۱۳۷۵۹۵۴	۷۸۲۷۱۰۰	جمع.....
۴۴۶۲۵۱	۱۱۳۲۳	.	.	قسمت اول- حیوانات زنده و ...
۷۷۰۹۰	۱۳۳۶۸۳	۸۴۲۵۹	۴۱۷۳۷	قسمت دوم- محصولات نباتی .....
۵۸۱۱۷	۲۶۷۲۶	۵۸۶۹۴	۵۹۹۶۳	قسمت سوم- چربی‌ها و ...
۲۹۲۶۱	۳۹۴۹۹	۱۱۳۶۲	۶۲۸۰	قسمت چهارم- محصولات صنایع غذایی و .....
۲۴۲۱۷۰	۱۶۹۶۴۷	۱۲۲۰۶۴	۱۱۱۶۰۳	قسمت پنجم- محصولات معدنی .....
۲۵۶۹۸۰۱	۱۳۳۰۰۲۲	۸۶۷۶۰۱	۴۸۸۳۸۸	قسمت ششم- محصولات صنایع شیمیایی و .....
۶۲۹۵۹۱	۳۲۵۴۴۷	۳۹۲۲۶۸	۴۰۵۲۸۴	قسمت هفتم- مواد پلاستیکی و ...
۱۹۷۵۷	.	.	.	قسمت هشتم- پوست، چرم و ...
۸۸۵۳	۲۱۲۳	۲۸۶۰۶	۱۶۵۷۸	قسمت نهم- چوب و ...
۲۵۶۶۷۴	۲۶۴۲۰۵	۳۰۴۲۵۵	۴۱۴۶۰۰	قسمت دهم- خمیر چوب و ...
۸۸۱۱۹۲	۶۲۹۵۵۲	۴۸۱۰۵۳	۱۹۳۴۷۲	قسمت یازدهم- مواد نساجی و .....
۸۴۴۰	۸۷۴۹	۱۵۱۹	.	قسمت دوازدهم- کفش، کلاه و ...
۷۲۷۶۷۹	۶۵۸۶۸۰	۵۷۷۳۴۳	۳۴۵۰۲۱	قسمت سیزدهم- مصنوعات از سنگ و ...
.	.	.	۴	قسمت چهاردهم- مروارید طبیعی و ...
۳۷۷۵۲۴۶	۱۸۴۲۷۲۸	۴۳۳۷۵۱	۵۳۴۷۱۴	قسمت پانزدهم- فلزات معمولی و مصنوعات آن‌ها.....
۸۰۷۷۲۵۵	۸۳۳۶۹۷۳	۶۵۶۱۹۶۷	۴۸۴۰۰۳۹	قسمت شانزدهم- ماشین آلات و ...
۲۷۷۱۹۲	۳۳۵۵۵۰	۲۰۷۲۱۸	۱۸۲۶۷۴	قسمت هفدهم- وسایل نقلیه زمینی و ...
۲۴۱۰۰۳	۱۹۲۳۵۷	۱۹۸۴۶۱	۱۶۲۰۴۳	قسمت هجدهم- آلات و دستگاه‌های اپتیک و .....
.	.	.	.	قسمت نوزدهم- اسلحه و مهمات و .....
۹۵۱۳	۲۱۸۴۷	۳۹۶۱۱	۲۴۷۰۰	قسمت بیستم- کالاهای و مصنوعات گوناگون.....
۱۹۹۶۷۳	۱۲۴۴۴۰۳	۱۰۰۵۹۲۲	.	قسمت بیست و یکم- اشیای هنری و ...
.	.	.	.	نامشخص و اظهار نشده .....

ماخذ- اداره کل گمرک استان اصفهان.

۱۱-۵- مقدار و ارزش واردات و صادرات بر حسب قسمت‌ها<sup>(۱)</sup> و فصل‌های تعرفه گمرکی: ۱۳۹۸  
(تن- میلیون ریال)

صادرات غیرنفتی		واردات		قسمت و فصل <sup>(۲)</sup>
ارزش	وزن	ارزش	وزن	
۱۱۸۱۷۷۳۴۵۲	۲۰۶۹۷۴۳	۱۸۵۴۱۷۵۸	۱۱۴۳۲۷	جمع.....
۶۸۳۰۲۰۰	۳۹۸۶۰	۴۴۶۲۵۱	۲۸۹۹	قسمت اول- حیوانات زنده و ...
۵۲۵۳۱	۳	.	.	۱. حیوانات زنده .....
۳۹۴۹۲۱	۲۷۳۳	۴۴۶۲۵۱	۲۸۹۹	۲. گوشت و احشای خوراکی .....
۱۲۷۳۲۱	۲۳۶	.	.	۳. ماهی‌ها، قشرداران، صدفداران، و سایر آبزیان فاقد ستون فقرات.....
۶۲۵۴۷۴۳	۳۶۸۷۸	.	.	۴. شیر و محصولات لبنی، تخم پرندگان، عسل طبیعی، محصولات خوراکی که منشا حیوانی دارند.....
۶۸۴	۱۰	.	.	۵. سایر محصولات حیوانی که در جای دیگر گفته نشده و مشمول شماره دیگر تعرفه نشده باشد.....
۸۹۵۴۱۷	۱۰۲۲۴	۷۷۰۹۰	۱۰۱۲	قسمت دوم - محصولات نباتی .....
۴۲۷۹	۷	.	.	۶. نباتات زنده و محصولات گلکاری .....
۳۳۰۶۱	۲۷۷	۱۷۴۴۲	۴۰۱	۷. سبزی‌ها و نباتات، ریشه و غده‌های زیر خاکی خوراکی.....
۲۳۴۶۳۸	۲۱۸۷	۶۸۵۲	۱۰۴	۸. میوه‌های خوراکی، پوست مرکبات یا پوست خربزه.....
۴۵۰۲۰	۳۲۶	.	.	۹. قهوه، چای، ماته و ادویه .....
۱۴۱۱	۵	.	.	۱۰. غلات.....
۳۱۲۱۷۴	۶۶۲۶	.	.	۱۱. محصولات صنعت آردسازی، مالت، نشاسته و فکول، اینولین و گلوتن گندم.....
۱۰۷۸۷۲	۹۳	۱۱۳۱۷	۳۹۹	۱۲. دانه و میوه‌های روغن‌دار، دانه و بذر میوه‌های گوناگون، نباتات صنعتی یا دارویی، کاه و نواله .....
۱۵۲۵۰۷	۴۹۳	۴۱۴۷۹	۱۰۸	۱۳. انگم‌ها، رزین‌ها و سایر شیرها و عصاره‌های نباتی ...
۴۴۵۵	۲۱۰	.	.	۱۴. مواد قابل بافت، سایر محصولات نباتی که در جای دیگر گفته نشده و مشمول شماره دیگر تعرفه نشده باشد.....
۳۶۰	۲	۵۸۱۱۷	۱۰۸۷	قسمت سوم - چربی‌ها و .....
۳۶۰	۲	۵۸۱۱۷	۱۰۸۷	۱۵. چربی‌ها و روغن‌های حیوانی و نباتی .....
۲۸۶۷۱۲۲	۲۸۵۹۳	۲۹۲۶۱	۴۰۱	قسمت چهارم - محصولات صنایع غذایی و .....
۱۲۶۱۶	۵۵	.	.	۱۶. فرآورده‌های گوشت، ماهی، قشرداران، صدفداران یا سایر آبزیان فاقد ستون فقرات .....
۲۷۵۷۰	۵۱۸	۲۸۱	۱	۱۷. قند و شکر و شیرینی .....
۴۳۱۲	۲۰	۱۶۰۱۹	۱۸۰	۱۸. کاکائو و فرآورده‌های آن .....
۲۰۵۶۱۳۵	۱۸۷۴۵	.	.	۱۹. فرآورده‌های غلات، آرد، نشاسته، فکول یا شیر و نان‌های شیرینی.....



۱۱-۵- مقدار و ارزش واردات و صادرات بر حسب قسمت‌ها<sup>(۱)</sup> و فصل‌های تعرفه گمرکی: ۱۳۹۸  
(دنباله)  
(تن - میلیون ریال)

صادرات غیرنفتی		واردات		قسمت و فصل <sup>(۲)</sup>
ارزش	وزن	ارزش	وزن	
۵۰۲۸۴۹	۵۳۹۳	۱۴۰۲	۱۶	۲۰. فرآورده‌هایی از سبزی‌ها، میوه‌ها یا سایر اجزای نباتات.....
۱۸۰۸۸۸	۷۶۲	۱۹۹۲	۸	۲۱. فرآورده‌های خوراکی گوناگون.....
۱۰۹۲۱	۱۳۹	۵۷۷۹	۱۴۸	۲۲. نوشابه‌ها، آبگونه‌های الکلی و سرکه‌ها.....
۵۴۲۲۴	۳۹۵۳	۳۷۸۸	۴۸	۲۳. آخال و تفاله صنایع خوراک‌سازی، خوراکی‌های آماده برای حیوانات.....
۱۷۶۰۷	۸	.	.	۲۴. توتون و تنباکو.....
<b>۳۳۱۱۸۱۰۲</b>	<b>۷۱۲۷۷۸</b>	<b>۲۴۲۱۷۰</b>	<b>۷۴۰۴</b>	<b>قسمت پنجم - محصولات معدنی.....</b>
۱۲۰۸۶۰	۲۵۶۰۵	۴۰۴۸	۴۱۵	۲۵. نمک، گوگرد، خاک و سنگ، گچ، آهک و سیمان.....
۳۷۹۷۴	۶۴۹	.	.	۲۶. سنگ فلز، جوش و خاکستر آن.....
۳۲۹۶۹۲۶۸	۶۸۶۵۲۴	۲۳۸۱۲۲	۶۹۸۹	۲۷. سوخت‌های معدنی، روغن‌های معدنی و محصولات حاصل از تقطیر آن‌ها، مواد قیری، موم‌های معدنی.....
<b>۶۳۴۲۷۰۰</b>	<b>۱۱۰۳۸۲</b>	<b>۲۵۶۹۸۰۱</b>	<b>۲۱۰۰۳</b>	<b>قسمت ششم - محصولات صنایع شیمیایی و ...</b>
۵۳۸۴۹۰	۳۱۹۰۳	۲۱۳۱۲۶	۶۲۶۷	۲۸. محصولات شیمیایی غیرآلی یا ترکیبات آلی یا.....
۲۴۴۴۶۰۰	۴۶۴۶۵	۱۲۹۲۸۶۱	۴۳۶۴	۲۹. محصولات شیمیایی آلی.....
۱۲۴۴۵۳	۱۰۷	۳۸۰	//	۳۰. محصولات دارویی.....
.	.	۳۲۰۲۱	۴۵۰	۳۱. کودها.....
۱۴۴۱۷۰	۶۵۴	۲۰۷۱۶۹	۱۳۹۹	۳۲. عصاره‌های دباغی و رنگرزی، تانن‌ها و مشتقات آن‌ها.....
۵۸۰۸۸۵	۴۳۱۷	۱۱۳۲۵۳	۲۴۲	۳۳. روغن‌های اسانس و رزینوئیدها، محصولات عطرسازی یا پاکیزگی آماده و فرآورده‌های آرایشی.....
۱۱۸۱۵۲	۳۵۸۵	۱۵۳۰۷۲	۱۱۲۴	۳۴. صابون‌ها، مواد آلی تانسینو اکتیو، فرآورده‌ها برای شستشو، فرآورده‌های روان کننده، موم‌های مصنوعی.....
۴۶۵۵۵	۱۲۹	۴۸۶۷۶	۱۳۷	۳۵. مواد آلومینوئید، محصولات براساس نشاسته یا فکول اصلاح شده، چسب‌ها و آنزیم‌ها.....
۱۱۵۴۳۴	۳۳۱۶	.	.	۳۶. باروت و مواد منفجره، اشیای فن آتش‌بازی، کبریت، آلیاژهای آتش‌زا و مواد قابل اشتعال.....
.	.	.	.	۳۷. محصولات عکاسی و سینماتوگرافی.....
۲۲۲۹۹۶۱	۲۰۹۰۶	۵۰۹۲۴۳	۷۰۲۰	۳۸. محصولات گوناگون صنایع شیمیایی.....
<b>۲۷۶۳۷۸۰</b>	<b>۱۹۰۶۰</b>	<b>۶۲۹۵۹۱</b>	<b>۴۲۰۵</b>	<b>قسمت هفتم - مواد پلاستیکی و ...</b>
۲۶۷۵۱۹۶	۱۸۰۸۳	۳۷۴۵۴۰	۲۶۴۱	۳۹. مواد پلاستیکی و اشیای ساخته شده از این مواد.....
۸۸۵۸۴	۹۷۷	۲۵۵۰۵۱	۱۵۶۴	۴۰. کائوچو و اشیای ساخته شده از کائوچو.....



۱۱-۵- مقدار و ارزش واردات و صادرات بر حسب قسمت‌ها<sup>(۱)</sup> و فصل‌های تعرفه گمرکی: ۱۳۹۸  
(دنباله)  
(تن - میلیون ریال)

صادرات غیرنفتی		واردات		قسمت و فصل <sup>(۲)</sup>
ارزش	وزن	ارزش	وزن	
۲۷۷۷	۲	۱۹۷۵۷	۸۳	قسمت هشتم - پوست، چرم و ...
۱۶۳	//	۱۹۷۵۷	۸۳	۴۱. پوست (غیر از پوست‌های نرم) و چرم
۲۶۱۴	۲	.	.	۴۲. اشیای ساخته شده از چرم، مصنوعات زین و برگ سازی، لوازم سفر
.	.	.	.	۴۳. پوست‌های نرم طبیعی و پوست‌های نرم بدلی و اشیای ساخته شده از آن‌ها
۱۱۴۵۰۷	۱۴۴۸	۸۸۵۳	۷۰	قسمت نهم - چوب و ...
۱۱۴۵۰۷	۱۴۴۸	۸۸۵۳	۷۰	۴۴. چوب و اشیای چوبی و زغال چوب
.	.	.	.	۴۵. چوب پنبه و اشیای ساخته شده از چوب پنبه
.	.	.	.	۴۶. مصنوعات حصیربافی یا سیدبافی
۹۴۲۸۸	۱۲۲۷	۲۵۶۶۷۴	۶۱۷۵	قسمت دهم - خمیر چوب و ...
.	.	۱۰۹۹	۲۰	۴۷. خمیر چوب با سایر مواد الیاف سلولزی، آخال و خرده‌ریز کاغذ یا مقوا
۹۴۲۸۸	۱۲۲۷	۲۵۵۵۷۵	۶۱۵۵	۴۸. کاغذ و مقوا، اشیای ساخته شده از خمیر کاغذ، از کاغذ یا مقوا
.	.	.	.	۴۹. کتاب، روزنامه، تصویر و سایر محصولات صنعت چاپ، دست نوشته‌ها، تایپ شده‌ها و نقشه‌ها
۱۰۳۱۳۵۷۱	۲۳۸۶۶	۸۸۸۱۹۲	۸۹۳۸	قسمت یازدهم - مواد نساجی و ...
.	.	.	.	۵۰. ابریشم
.	.	.	.	۵۱. پشم، موی نرم (کرک) یا زبر حیوان، نخ و پارچه‌های تار و پود باف از موی یال و دم
.	.	۱۳۲۴۲۰	۱۸۰۵	۵۲. پنبه
.	.	.	.	۵۳. سایر الیاف نساجی نباتی، نخ کاغذی و پارچه‌های تاروپود باف از نخ کاغذی
۱۱۲۶	۳	۱۲۴۰۷	۲۱۱	۵۴. رشته‌های سنتتیک یا مصنوعی غیر یکسره
۵۵۵۶۷۰	۳۷۰۶	۲۵۹۴	۸	۵۵. الیاف سنتتیک یا مصنوعی غیر یکسره
۴۶۱۴۱	۸۵۵	۶۴۷۷۱۷	۶۷۸۱	۵۶. اوات، نمد و پارچه‌های نباتی، نخ‌های ویژه، ریسمان، طناب و کابل و اشیای ساخته شده از آن‌ها
۹۴۲۰۱	۶۳۹	.	.	۵۷. فرش و سایر کفپوش‌ها از مواد نساجی
۹۲۵۱۰۵۸	۱۶۴۱۴	۱۱۵۴۱	۶۵	۵۸. پارچه‌های تار و پود باف مخصوص، پارچه‌های نساجی منگوله باف، دانتل‌ها
.	.	۳۴	۱	۵۹. پارچه‌های نساجی آغشته، اندوده، پوشانده یا مطبق شده و اشیای نساجی از انواع مناسب برای مصارف صنعتی
۲۶۴۴	۱۵	۷۹۱۰۰	۴۶	



۵-۱۱- مقدار و ارزش واردات و صادرات بر حسب قسمت‌ها<sup>(۱)</sup> و فصل‌های تعرفه گمرکی: ۱۳۹۸  
(دنباله)  
(تن - میلیون ریال)

صادرات غیرنفتی		واردات		قسمت و فصل <sup>(۲)</sup>
ارزش	وزن	ارزش	وزن	
.	.	.	.	۶۰ پارچه‌های کشباف یا قلاب‌باف .....
۷۹۰۲	۱۰	.	.	۶۱ لباس و متفرعات لباس از کشباف یا قلاب‌باف.....
.	.	.	.	۶۲ لباس و متفرعات لباس غیرکشباف یا غیر قلاب‌باف.....
۴۶۶۵۸	۳۴	.	.	۶۳ سایر اشیای نساجی دوخته و مهیا.....
۳۰۸۱۷۱	۲۱۹۰	۳۳۷۹	۲۱	<b>قسمت دوازدهم - کفش، کلاه و ...</b> .....
۵۲۲۱	۱۰	۸۴۴۰	۳۸	۶۴ کفش، گتر و اشیای همانند و اجزای این اشیا .....
۵۲۲۱	۱۰	۸۴۴۰	۳۸	۶۵ کلاه و اجزای کلاه.....
.	.	.	.	۶۶ چتر بارانی آفتابی، عصا، عصای صندلی شو، شلاق و تازیانه تعلیمی و اجزای آن‌ها.....
.	.	.	.	۶۷ پر و پر نرم آماده و اشیای ساخته شده از پر یا پر نرم، گل‌های مصنوعی، اشیای ساخته شده از موی انسان .....
۲۲۸۴۰۶۳	۱۴۲۰۳۷	۷۲۷۶۷۹	۴۷۰۵	<b>قسمت سیزدهم - مصنوعات از سنگ و ...</b> .....
۱۷۳۳۹۶	۸۳۳۲	۱۷۹۲۹۴	۴۹۹	۶۸ مصنوعات از سنگ، گچ، سیمان، پنبه نسوز، میکا یا از مواد همانند .....
۱۳۹۱۴۰۱	۱۲۶۸۰۰	۵۳۳۱۹۹	۴۰۶۰	۶۹ محصولات سرامیکی.....
۷۱۹۲۶۶	۶۹۰۵	۱۵۱۸۶	۱۴۶	۷۰ شیشه و مصنوعات شیشه‌ای .....
۵۳۸۸۱۲	//	+	+	<b>قسمت چهاردهم - مروارید طبیعی و ...</b> .....
۵۳۸۸۱۲	//	.	.	۷۱ مروارید طبیعی یا پرورده، سنگ‌های گرانبها یا سنگ‌های نیمه گرانبها .....
۵۰۶۰۸۶۲۵	۹۷۱۱۴۸	۳۷۷۵۲۴۶	۳۹۴۶۶	<b>قسمت پانزدهم - فلزات معمولی و مصنوعات آن‌ها</b> .....
۴۳۵۴۴۲۳۱	۸۹۸۶۴۰	۳۰۷۰۱۷۵	۳۶۵۸۹	۷۲ چدن، آهن و فولاد.....
۵۵۹۰۲۵۵	۷۰۲۶۳	۱۳۹۰۰۷	۶۹۸	۷۳ مصنوعات از چدن، آهن یا فولاد .....
۱۴۶۰۰۲۰	۲۱۸۲	۱۳۸۸	۱	۷۴ مس و مصنوعات از مس .....
.	.	۴۸۶۷۹	۶۹	۷۵ نیکل و مصنوعات از نیکل .....
۱۱۷۹۹	۴۰	۲۰۰۲۸	۹۱	۷۶ آلومینیوم و مصنوعات از آلومینیوم .....
.	.	۱۰۲۹۵۶	۸۷۰	۷۸ سرب و مصنوعات از سرب .....
۲۰	//	.	.	۷۹ روی و مصنوعات از روی .....
.	.	۲۹۴۹۱۷	۳۵۵	۸۰ قلع و مصنوعات از قلع .....
.	.	۲۳۸۶۰	۵۳	۸۱ سایر فلزات معمولی، سمرتها و مصنوعات از این مواد..
۵۳۰	۱۰	۶۶۹۷۳	۷۰۱	۸۲ ابزارها، ابزارآلات، مصنوعات چاقوسازی .....
۱۷۷۰	۱۳	۷۲۶۳	۳۹	۸۳ مصنوعات گوناگون از فلزات معمولی .....





۱۱-۵- مقدار و ارزش واردات و صادرات بر حسب قسمت‌ها<sup>(۱)</sup> و فصل‌های تعرفه گمرکی: ۱۳۹۸  
(تن- میلیون ریال) (دنباله)

صادرات غیرنفتی		واردات		قسمت و فصل <sup>(۲)</sup>
ارزش	وزن	ارزش	وزن	
۱۵۲۶۱۲۸	۶۹۸۱	۸۰۷۷۲۵۵	۱۴۳۰۴	قسمت شانزدهم - ماشین آلات و ..... ۸۴. راکتورهای هسته‌ای، دیگ بخار و آبگرم، ماشین آلات و وسایل مکانیکی، اجزا و قطعات آن‌ها.....
۷۳۲۸۲۱	۳۶۸۶	۴۰۹۰۹۴۳	۸۴۳۸	۸۵. ماشین آلات و دستگاه‌های برقی و پخش صوت و تصویر تلویزیونی، اجزا و قطعات و متفرعات این دستگاه‌ها.
۷۹۳۳۰۷	۳۲۹۵	۳۹۸۶۳۱۲	۵۸۶۶	قسمت هفدهم - وسایل نقلیه زمینی و ..... ۸۶. لکوموتیوهای راه‌آهن یا تراموای، نواقل روی خط آهن و اجزا و قطعات آنها، ملحقات و مهارکننده‌های ..... ۸۷. وسایل نقلیه زمینی غیر از نواقل روی خط راه‌آهن یا تراموای و اجزا و قطعات و متفرعات آنها.....
۲۲۶۲۳۳۷	۱۸۱۸	۲۷۷۱۹۲	۱۶۱۴	۸۸. وسایل نقلیه هوایی، فضایی و اجزا و قطعات آن‌ها... ۸۹. کشتی‌ها، قایق‌ها و شناورها.....
۱۴۹۷۷	۱۲۹	۱۳۷۱۵۲	۱۰۶	قسمت هیجدهم - آلات و دستگاه‌های اپتیک و ... .. ۹۰. آلات و دستگاه‌های اپتیک، عکاسی، سینماتوگرافی، سنجش، کنترل.....
۲۱۱۳۶۰	۱۶۸۹	۱۴۰۰۴۰	۱۵۰۸	۹۱. اشیای صنعت ساعت‌سازی..... ۹۲. آلات موسیقی، اجزا و قطعات و متفرعات این آلات.
.	.	.	.	قسمت نوزدهم - اسلحه و مهمات و ..... ۹۳. اسلحه و مهمات، اجزا و قطعات و متفرعات آن‌ها....
.	.	.	.	قسمت بیستم - کالاها و مصنوعات گوناگون... ۹۴. میل، میل‌های طبی جراحی، اسباب تختخواب همانند چراغ و وسایل روشنایی.....
۹۸۱۸۱	۱۴۴	۹۵۱۳	۵۵	۹۵. بازیچه، اسباب بازی و لوازم ورزش، اجزا و قطعات آن‌ها.....
۹۶۴۰۴	۱۳۴	۷۱۴	۲	۹۶. مصنوعات گوناگون.....
۱۰۱	//	۳۵۱۸	۵۱	قسمت بیست و یکم - اشیای هنری و ... .. ۹۷. اشیای هنری، اشیای کلکسیون یا عتیقه.....
۱۶۷۶	۱۰	۵۲۸۱	۲	۹۸. قطعات منفصله (C.K.D) ماشین‌آلات راه‌سازی، خودروها و سایر ماشین‌آلات.....
۱۹۷۰	۲	۱۹۹۶۷۳	۷۰۱	نامشخص و اظهار نشده.....
.	.	.	.	

(۱) برای اطلاع از عنوان کامل قسمت‌ها به مقدمه فصل مراجعه شود.

(۲) فصل ۷۷ برای احتیاجات آتی گمرک طراحی شده و فاقد اطلاع است.

ماخذ- اداره کل گمرک استان اصفهان.

۶-۱۱- مشخصات عمومی شرکتهای تعاونی فعال تأمین نیاز تولیدکنندگان در پایان اسفند (میلیونریال)

سال و شهرستان	تعداد	اعضا	شاغلان	سرمایه
..... ۱۳۸۰	...	...	...	...
..... ۱۳۸۵	۱۸۷	۲۷۲۶۸	۹۷۶	۶۹۱۵۴
..... ۱۳۹۰	۱۲۶	۱۶۹۰۷	۱۳۰۳	۸۰۰۲۳
..... ۱۳۹۴	۱۳۱	۲۵۰۲۲	۷۰۲۶	۱۴۰۶۸۳
..... ۱۳۹۵	۱۲۸	۲۴۸۳۴	۷۰۴۸	۱۵۲۵۲۴
..... ۱۳۹۶	۱۳۱	۲۴۴۴۲	۷۱۱۳	۲۱۸۳۲۶
..... ۱۳۹۷	۱۳۰	۲۵۰۷۷	۷۰۸۷	۲۳۹۹۲۲
..... <b>۱۳۹۸</b>	<b>۱۳۵</b>	<b>۲۵۲۷۰</b>	<b>۷۱۷۴</b>	<b>۲۴۹۶۶۹</b>
..... آران و بیدگل	۱	۳۶	۳۶	۱۰۸۰
..... اردستان	۸	۱۶۳	۶۸	۱۱۱۴
..... اصفهان	۵۷	۱۵۳۳۵	۶۰۶۱	۱۳۱۵۴۴
..... برخوار	۲	۱۰۳	۱۲	۱۵۳۹
..... بوئین و میاندشت	۰	۰	۰	۰
..... تیران و کرون	۳	۱۸۳	۳۳	۳۹۳
..... چادگان	۲	۵۴	۲۴	۱۱۳
..... خمینی شهر	۱۰	۱۵۱۳	۳۴	۹۵۲۱
..... خوانسار	۱	۳۴	۱	۴۲
..... خور و بیابانک	۳	۳۰۴	۱۳	۲۴۶
..... دهاقان	۹	۱۴۸۹	۶۹	۱۱۵۹۸
..... سمیرم	۱	۱۰۰	۱۳	۳۰۰
..... شاهین شهر و میمه	۰	۰	۰	۰
..... شهرضا	۴	۲۰۷	۴	۵۰۴۱
..... فریدن	۱	۵۰	۹	۱۸۰
..... فریدونشهر	۱	۲۴	۳۰	۱۰۰۴
..... فلاورجان	۲	۸۸	۸	۵۶۶
..... کاشان	۵	۱۳۱۵	۱۱۶	۳۰۶۳۴
..... گلپایگان	۲	۶۱	۲۷	۶۷
..... لنجان	۴	۲۷۶	۱۸۶	۶۵۳۴
..... مبارکه	۳	۱۶۳	۱۰	۹۰۰
..... نائین	۴	۴۴۷	۹	۴۰۵۶
..... نجفآباد	۸	۹۰۶	۴۰۱	۳۹۰۰۱
..... نطنز	۴	۲۴۱۹	۱۰	۴۱۹۶

ماخذ- اداره کل تعاون، کار و رفاه اجتماعی استان اصفهان.

۷-۱۱- مشخصات عمومی شرکتهای تعاونی فعال تأمین نیاز مصرف کنندگان در پایان اسفند (میلیون ریال)

سرمایه	شاغلان	اعضا	تعداد	سال و شهرستان
...	...	...	...	۱۳۸۰
۲۲۷۳۰۵۶	۲۵۷۴	۴۲۵۳۶۴	۴۹۰	۱۳۸۵
۴۲۲۰۰۰	۹۶۰۹	۲۶۹۵۴۹	۲۶۴	۱۳۹۰
۱۱۷۸۳۹۹	۴۵۸۶	۲۹۲۵۵۲	۲۶۵	۱۳۹۴
۱۲۷۰۹۳۲	۳۴۳۵	۲۸۳۵۴۷	۲۵۰	۱۳۹۵
۱۲۷۵۹۹۱	۳۹۱۲	۲۸۳۸۲۳	۲۴۹	۱۳۹۶
۱۵۸۷۰۰۷۸ <sup>(۱)</sup>	۳۷۳۰	۲۸۶۸۶۱	۲۲۰	۱۳۹۷
<b>۱۵۰۲۰۹۳</b>	<b>۴۵۹۸</b>	<b>۲۹۰۸۲۸</b>	<b>۲۲۰</b>	<b>۱۳۹۸</b>
۷۵	۸	۱۵۲۲	۲	آران و بیدگل
۲۱۷۱	۱۳	۲۳۱۴	۴	اردستان
۱۰۱۴۲۶۹	۱۹۱۰	۱۹۶۵۹۷	۱۱۱	اصفهان
۱۵۹۱	۱۳	۲۱۷۰	۳	برخوار
۱۸۶۸	۷	۶۲۶	۱	بویین و میاندشت
۱۰۰۳	۸	۱۱۸۰	۲	تیران و کرون
۴۵۳۰	۵	۶۱۰	۱	چادگان
۳۲۶۶	۲۷	۷۰۴۹	۴	خمینی شهر
۱۰۲۴	۵	۱۵۱۷	۲	خوانسار
۱۲۹۱	۶	۹۹۳	۲	خور و بیابانک
۹۳۸۸	۱۳	۶۱۸	۲	دهاقان
۲۶۶۶	۴	۱۵۱۰	۱	سمیرم
۶۹۸۷	۴۴	۵۵۵۰	۸	شاهین شهر و میمه
۴۹۲۸	۵۲	۶۵۱۶	۵	شهرضا
۵۴۲۴	۱۵	۱۳۱۴	۳	فریدن
۷۲۳	۸	۸۶۳	۲	فریدونشهر
۵۵۷۶	۵۰	۴۲۶۳	۷	فلاورجان
۳۷۴۷۷۵	۱۱۰۲	۲۳۱۶۸	۱۹	کاشان
۱۴۲۴	۱۱	۳۴۸۷	۴	گلپایگان
۲۵۹۹۲	۵۲	۵۶۲۳	۱۰	لنجان
۷۱۴۱	۳۰	۴۶۴۵	۹	مبارکه
۱۶۹۰۵	۲۱	۴۵۲۷	۶	نابین
۸۹۸۲	۱۱۶۹	۱۱۳۸۱	۶	نجف آباد
۹۴	۲۵	۲۷۸۵	۶	نطنز

(۱) افزایش آمار، به دلیل اضافه شدن سهم آورده اعضا می باشد.  
 ماخذ- اداره کل تعاون، کار و رفاه اجتماعی استان اصفهان.

۸-۱۱- مشخصات عمومی شرکتهای تعاونی فعال تأمین نیاز صنوف خدماتی در پایان اسفند (میلیون ریال)

سال و شهرستان	تعداد	اعضا	شاغلان	سرمایه
..... ۱۳۸۰	...	...	...	...
..... ۱۳۸۵	۵۶	۳۸۴۱	۲۳۱	۱۰۱۲۸
..... ۱۳۹۰	۲۸	۲۱۷۹	۷۰۵	۶۷۱۹
..... ۱۳۹۴	۳۴	۲۴۶۸	۶۴۸	۲۶۹۶۶
..... ۱۳۹۵	۴۲	۳۰۷۷	۹۰۸	۳۹۰۷۷
..... ۱۳۹۶	۴۳	۳۱۳۹	۹۱۷	۴۰۴۱۲
..... ۱۳۹۷	۵۹	۵۵۱۵	۹۴۷	۵۸۹۶۵
..... <b>۱۳۹۸</b>	<b>۶۰</b>	<b>۵۴۳۶</b>	<b>۹۷۶</b>	<b>۱۷۰۲۷</b>
..... آران و بیدگل	۰	۰	۰	۰
..... اردستان	۰	۰	۰	۰
..... اصفهان	۳۰	۳۷۰۶	۶۸۷	۶۴۳۲۸
..... برخوار	۱	۲۳	۴	۳۵
..... بویین و میاندشت	۰	۰	۰	۰
..... تیران و کرون	۰	۰	۰	۰
..... چادگان	۰	۰	۰	۰
..... خمینی شهر	۲	۳۳	۳	۵۳۰۶
..... خوانسار	۱	۶۴	۱	۸۱
..... خور و بیابانک	۰	۰	۰	۰
..... دهاقان	۰	۰	۰	۰
..... سمیرم	۳	۳۰	۲۴	۱۰۵۳
..... شاهین شهر و میمه	۱	۵۰	۲	۲۱۰
..... شهرضا	۱	۳۹	۱	۱۱۷۰
..... فریدن	۱	۱۶	۲	۴۱۸
..... فریدونشهر	۱	۷	۴	۱۱
..... فلاورجان	۳	۲۶۹	۲۰	۳۶۶۶
..... کاشان	۲	۶۰	۱۴	۶
..... گلپایگان	۲	۲۸۷	۱۴	۶۴۰۰
..... لنجان	۴	۲۶۲	۱۲۵	۱۵۶۴
..... مبارکه	۲	۲۸۹	۳	۱۹۳
..... نایین	۲	۱۰۳	۲	۲۷۷
..... نجف آباد	۴	۱۹۸	۷۰	۲۳۰۹
..... نطنز	۰	۰	۰	۰

ماخذ- اداره کل تعاون، کار و رفاه اجتماعی استان اصفهان.

۹-۱۱- مشخصات عمومی شرکت‌های تعاونی روستایی در پایان اسفند (میلیون ریال)

سرمایه	شاغلان	اعضا	تعداد	سال و شهرستان
۲۴۰۸۲	...	۲۲۷۱۰۷	۱۵۲	۱۳۸۰
۳۶۰۲۷	...	۲۴۰۸۲۷	۱۵۰	۱۳۸۵
۱۵۰۰۶۷	...	۲۳۹۳۷۴	۱۴۹	۱۳۹۰
۱۸۹۷۵۵	۴۴۴	۲۲۹۴۹۳	۱۴۸	۱۳۹۴
۱۸۹۹۴۰	۳۹۶	۲۳۵۳۵۷	۱۴۸	۱۳۹۵
۲۷۰۰۸۵	۴۰۴	۲۳۵۰۰۳	۱۴۷	۱۳۹۶
۱۹۷۵۱۴	۴۳۵	۲۳۸۷۷۰	۱۴۷	۱۳۹۷
<b>۲۱۵۱۱۳</b>	<b>۴۳۵</b>	<b>۲۴۹۴۰۰</b>	<b>۱۴۷</b>	<b>۱۳۹۸</b>
۹۰۶۵	۱۰	۵۸۰۸	۳	آران و بیدگل
۱۱۴۹۰	۷	۸۸۳۴	۴	اردستان
۴۳۹۰۸	۱۴۱	۴۹۶۷۲	۲۲	اصفهان
۱۸۶۶	۴	۲۳۳۵	۲	برخوار
۳۰۸۰	۱۵	۵۹۲۵	۴	بویین و میاندشت
۲۵۸۹	۹	۱۲۳۸۳	۹	تیران و کرون
۱۹۴۴	۱۳	۴۶۸۴	۶	چادگان
۲۷۰۶	۱۱	۱۱۹۰۴	۵	خمینی شهر
۳۱۲۸	۵	۴۰۲۲	۳	خوانسار
...	...	...	...	خور و بیابانک <sup>(۱)</sup>
...	...	...	...	دهاقان <sup>(۱)</sup>
۶۸۳۷	۳۱	۱۲۸۳۴	۹	سمیرم
۸۱۱۱	۱۲	۵۱۷۴	۵	شاهین شهر و میمه
۶۵۵۴	۱۰	۷۷۷۸	۷	شهرضا <sup>(۱)</sup>
۸۰۷۲	۱۷	۸۴۰۸	۴	فریدن
۱۸۴۷	۱۱	۷۸۳۳	۴	فریدونشهر
۳۰۹۳۶	۱۹	۲۷۷۴۳	۱۱	فلاورجان
۱۴۴۱۷	۱۵	۱۶۳۴۷	۱۰	کاشان
۶۲۲۶	۳۶	۸۳۷۰	۶	گلپایگان
۴۶۳۹	۵	۱۰۴۲۳	۵	لنجان
۱۸۶۳۱	۱۸	۱۲۸۷۰	۶	مبارکه
۱۵۰۲	۷	۹۶۴۲	۱۰	نابین <sup>(۱)</sup>
۱۷۶۶۹	۳۲	۹۹۶۶	۸	نجف آباد
۹۱۹۶	۷	۶۴۴۵	۴	نطنز

(۱) آمار شهرستان‌های خور و بیابانک و دهاقان به ترتیب در آمار شهرستان‌های نابین و شهرضا منظور شده است. ماخذ- سازمان تعاون روستایی استان اصفهان.

۱۰-۱۱- مشخصات عمومی اتحادیه‌های تعاونی روستایی در پایان اسفند (میلیون ریال)

ذخیره قانونی	سرمایه	شرکت‌های تعاونی عضو	تعداد	سال و شهرستان
۱۴۱۳۷	۱۴۱۳۹	۱۵۲	۱۹	..... ۱۳۸۰
۲۴۳۵۹	۱۳۵۴۸	۱۵۸	۱۹	..... ۱۳۸۵
۵۶۷۲۷	۳۲۰۳۶	۲۸۸	۲۰	..... ۱۳۹۰
۵۸۹۳۶	۹۹۹۶۰	۱۵۱	۲۰	..... ۱۳۹۴
۵۵۵۰۹	۸۶۸۸۵	۱۵۹	۲۱	..... ۱۳۹۵
۷۶۶۲۲	۷۹۲۲۳	۱۴۷	۲۱	..... ۱۳۹۶
۸۵۲۶۱	۹۸۵۰۰	۱۵۶	۲۳	..... ۱۳۹۷
<b>۲۹۱۴۴</b>	<b>۹۶۰۷۸</b>	<b>۱۵۶</b>	<b>۲۳</b>	<b>..... ۱۳۹۸</b>
۱۶۶۶	۴۲۱۷	۳	۱	..... آران و بیدگل
۲۲۱۳	۸۹۹۹	۴	۱	..... اردستان
۱۰۵۷۴	۲۱۲۳	۲۰	۱	..... اصفهان
.	۵۳۹۱	۴	۱	..... برخوار
۱۴۳۵	۳۸۶۳	۶	۱	..... بوبین و میاندشت
۳۴۰۵	۷۴۰	۱۰	۱	..... تیران و کرون
۱۹۷۹	۵۷۰۹	۹	۱	..... چادگان
۱۱۵۸	۹۷۵	۵	۱	..... خمینی شهر
۱۳۵۲	۳۴۹۵	۳	۱	..... خوانسار
...	...	...	...	..... خور و بیابانک <sup>(۱)</sup>
...	...	...	...	..... دهاقان <sup>(۱)</sup>
۱۲۴۸	۸۲۳	۱۰	۱	..... سمیرم
۶۶۹۴	۱۰۲۲	۵	۱	..... شاهین شهر و میمه
۷۵۵۸	۱۳۱۱۳	۸	۲	..... شهرضا <sup>(۱)</sup>
۴۸۶۱	۱۱۶۰۴	۴	۱	..... فریدن
۴۳۶۴	۳۱۷	۴	۱	..... فریدونشهر
۳۳۳۷	۹۴۳۴	۱۱	۱	..... فلاورجان
۲۱۰۵	۷۳۱۳	۱۰	۱	..... کاشان
۵۲۸۶	۹۰۵۱	۶	۱	..... گلپایگان
۱۷۵۵	۵۱۲	۵	۱	..... لنجان
۲۲۷۸	۱۱۰۳	۶	۱	..... مبارکه
۱۴۸۴	۳۷۶	۱۰	۱	..... نایین <sup>(۱)</sup>
۷۲۹	۱۱۱۳	۸	۱	..... نجف‌آباد
۳۶۶۳	۴۷۸۵	۵	۱	..... نطنز

(۱) آمار شهرستان‌های خور و بیابانک و دهاقان به ترتیب در آمار شهرستان‌های نایین و شهرضا منظور شده است. ماخذ- سازمان تعاون روستایی استان اصفهان.

۱۱-۱- تعداد اقامتگاه‌های استان بر حسب درجه

سال و شهرستان	جمع اقامتگاه‌ها	هتل <sup>(۱)</sup>			
		پنج ستاره	چهار ستاره	سه ستاره	یک و دو ستاره
..... ۱۳۸۰	۸۴	۱	۳	۷	۳۴
..... ۱۳۸۵	۱۰۰	۱	۴	۹	۳۹
..... ۱۳۹۰	۱۲۳	۱	۴	۱۸	۵۱
..... ۱۳۹۴	۱۵۰	۱	۴	۲۲	۳۸
..... ۱۳۹۵	۱۶۰	۲	۳	۲۵	۴۰
..... ۱۳۹۶	۱۸۶	۲	۳	۲۷	۶۲
..... ۱۳۹۷	۱۹۸	۲	۴	۲۵	۷۴
..... <b>۱۳۹۸</b>	<b>۲۵۰</b>	<b>۲</b>	<b>۵</b>	<b>۲۹</b>	<b>۱۲۱</b>
..... آران و بیدگل	۱	۰	۰	۰	۰
..... اردستان	۵	۰	۰	۰	۲
..... اصفهان	۱۲۳	۲	۴	۱۶	۵۴
..... برخوار	۰	۰	۰	۰	۰
..... بوبین و میاندشت	۰	۰	۰	۰	۰
..... تیران و کرون	۰	۰	۰	۰	۰
..... چادگان	۰	۰	۰	۰	۰
..... خمینی شهر	۰	۰	۰	۰	۰
..... خوانسار	۴	۰	۰	۱	۲
..... خور و بیابانک	۳	۰	۰	۱	۲
..... دهاقان	۰	۰	۰	۰	۰
..... سمیرم	۳	۰	۰	۰	۱
..... شاهین شهر و میمه	۸	۰	۰	۱	۰
..... شهرضا	۵	۰	۰	۰	۱
..... فریدن	۴	۰	۰	۱	۱
..... فریدونشهر	۰	۰	۰	۰	۰
..... فلاورجان	۰	۰	۰	۰	۰
..... کاشان	۷۰	۰	۰	۵	۵۲
..... گلپایگان	۳	۰	۰	۱	۱
..... لنجان	۱	۰	۰	۰	۰
..... مبارکه	۳	۰	۰	۱	۰
..... نایین	۸	۰	۰	۰	۲
..... نجف آباد	۱	۰	۰	۰	۰
..... نطنز	۸	۰	۱	۲	۳



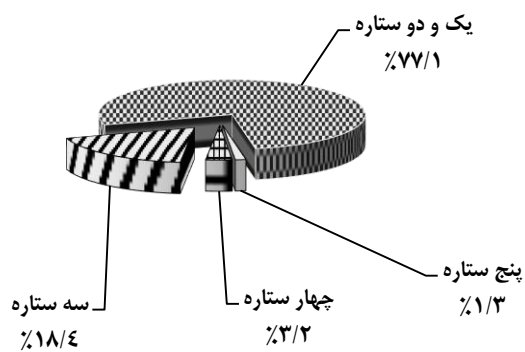
۱۱-۱۱- تعداد اقامتگاه‌های استان بر حسب درجه (دنباله)

سال و شهرستان	سایر			مهمانپذیر <sup>(۲)</sup>
	پانسیون	مجتمع اقامتی	هتل آپارتمان	
..... ۱۳۸۰	...	...	...	۳۹
..... ۱۳۸۵	...	...	...	۴۷
..... ۱۳۹۰	...	...	...	۴۹
..... ۱۳۹۴	۱	۱۸	۱۴	۵۲
..... ۱۳۹۵	۲	۱۹	۱۷	۵۲
..... ۱۳۹۶	۲	۲۰	۱۸	۵۲
..... ۱۳۹۷	۱	۲۳	۱۸	۵۱
..... <b>۱۳۹۸</b>	<b>۱</b>	<b>۲۳</b>	<b>۱۹</b>	<b>۵۰</b>
..... آران و بیدگل	۰	۱	۰	۰
..... اردستان	۰	۲	۰	۱
..... اصفهان	۰	۴	۱۳	۳۰
..... برخوار	۰	۰	۰	۰
..... بوئین و میاندشت	۰	۰	۰	۰
..... تیران و کرون	۰	۰	۰	۰
..... چادگان	۰	۰	۰	۰
..... خمینی شهر	۰	۰	۰	۰
..... خوانسار	۰	۰	۱	۰
..... خوروبابانک	۰	۰	۰	۰
..... دهاقان	۰	۰	۰	۰
..... سمیرم	۰	۰	۰	۲
..... شاهین شهر و میمه	۰	۵	۰	۲
..... شهرضا	۰	۲	۰	۲
..... فریدن	۰	۰	۰	۲
..... فریدونشهر	۰	۰	۰	۰
..... فلاورجان	۰	۰	۰	۰
..... کاشان	۱	۳	۵	۴
..... گلپایگان	۰	۰	۰	۱
..... لنجان	۰	۰	۰	۱
..... مبارکه	۰	۱	۰	۱
..... نایین	۰	۴	۰	۲
..... نجف‌آباد	۰	۰	۰	۱
..... نطنز	۰	۱	۰	۱

(۱) شامل مجتمع جهانگردی، اردوگاه جهانگردی، پلاژ و متل می‌باشد.  
 (۲) آمار از سال ۹۷-۱۳۹۰ توسط سازمان ذی‌ربط اصلاح شده است.  
 ماخذ- اداره کل میراث فرهنگی، صنایع دستی و گردشگری استان اصفهان.



۱۱-۳- توزیع هتل‌های استان برحسب درجه سال ۱۳۹۸



منبع: جدول ۱۱-۱۱

۱۱-۱۲- ظرفیت اقامتگاه‌های استان برحسب درجه

هتل (۱)						سال
چهار ستاره		پنج ستاره		جمع اقامتگاه		
اتاق	تخت	اتاق	تخت	اتاق	تخت	
...	...	...	...	...	...	۱۳۸۰
...	...	...	...	...	...	۱۳۸۵
...	...	...	...	...	...	۱۳۹۰
۴۷۹	۱۰۰۸	۲۲۵	۴۵۴	۳۷۹۶	۹۵۱۶	۱۳۹۴
۴۷۹	۱۰۰۸	۲۲۵	۵۰۸	۳۹۳۵	۹۸۵۲	۱۳۹۵
۴۷۹	۱۰۰۸	۲۲۵	۵۰۸	۴۲۵۳	۱۰۵۹۷	۱۳۹۶
۷۶۲	۱۷۱۶	۲۲۵	۵۰۸	۴۸۹۹	۱۱۶۵۷	۱۳۹۷
<b>۱۶۲</b>	<b>۱۷۲۰</b>	<b>۲۲۵</b>	<b>۵۰۸</b>	<b>۵۷۷۳</b>	<b>۱۳۱۸۶</b>	<b>۱۳۹۸</b>

هتل (۱)						سال
یک ستاره		دو ستاره		سه ستاره		
اتاق	تخت	اتاق	تخت	اتاق	تخت	
...	...	...	...	...	...	۱۳۸۰
...	...	...	...	...	...	۱۳۸۵
...	...	...	...	...	...	۱۳۹۰
۳۷۵	۸۹۲	۶۴۲	۱۳۹۹	۹۲۹	۲۴۸۴	۱۳۹۴
۲۸۶	۸۹۸	۶۸۴	۱۵۲۳	۱۰۲۶	۲۵۷۸	۱۳۹۵
۵۵۸	۱۲۴۷	۶۸۴	۱۵۲۳	۱۱۵۸	۲۹۲۴	۱۳۹۶
۷۴۰	۱۶۶۶	۶۷۱	۱۴۵۵	۱۳۵۶	۲۹۸۹	۱۳۹۷
<b>۱۲۹۴</b>	<b>۲۱۶۳</b>	<b>۷۵۱</b>	<b>۱۴۸۱</b>	<b>۱۴۸۱</b>	<b>۳۳۱۳</b>	<b>۱۳۹۸</b>

سایر								سال
پانسیون		مجتمع اقامتی		هتل آپارتمان		مهمانپذیر (۲)		
اتاق	تخت	اتاق	تخت	اتاق	تخت	اتاق	تخت	
...	...	...	...	...	...	۵۶۴	۱۶۲۲	۱۳۸۰
...	...	...	...	...	...	۶۷۰	۱۹۲۰	۱۳۸۵
...	...	...	...	...	...	۶۳۸	۱۸۰۹	۱۳۹۰
۴	۳۰	۲۵۳	۷۰۰	۱۷۱	۶۱۵	۷۱۸	۱۹۳۴	۱۳۹۴
۴	۲۰	۲۷۰	۷۸۹	۱۶۵	۶۱۵	۶۹۶	۱۹۱۳	۱۳۹۵
۴	۲۰	۲۷۰	۷۸۹	۱۷۷	۶۶۵	۶۹۸	۱۹۱۳	۱۳۹۶
۴	۲۰	۲۷۳	۸۰۰	۱۷۷	۶۶۵	۶۹۱	۱۸۳۸	۱۳۹۷
<b>۴</b>	<b>۲۰</b>	<b>۲۷۳</b>	<b>۸۰۰</b>	<b>۱۷۸</b>	<b>۶۶۸</b>	<b>۶۹۱</b>	<b>۱۸۱۳</b>	<b>۱۳۹۸</b>

(۱) شامل مجتمع جهانگردی، اردوگاه جهانگردی، پلاژ و متل می‌باشد.  
 (۲) آمار از سال ۹۷-۱۳۹۰ توسط سازمان ذی‌ربط اصلاح شده است.  
 ماخذ- اداره کل میراث فرهنگی، صنایع دستی و گردشگری استان اصفهان.