

فصل ۱۶

بهریستی و تأمین اجتماعی



مقدمه

فعالیت‌های مربوط به بهزیستی و تامین اجتماعی در قالب خدمات حمایتی (غیربیمه‌ای) و بیمه‌ای توسط سازمان‌ها و مراکز متعدد دولتی و غیردولتی انجام می‌گیرد. اما به علت عدم دسترسی به آمارهای بخش غیردولتی، اطلاعات آماری این فصل فقط مربوط به خدماتی است که توسط سازمان‌های عمده دولتی ارائه می‌شود، به استثنای خدمات صورت گرفته توسط مراکز غیردولتی که تحت نظارت سازمان بهزیستی کشور قرار دارند.

آمار و اطلاعات این فصل در برگرفته اطلاعات اداره کل بهزیستی، کمیته امداد امام خمینی، سازمان بنیاد شهید و امور ایثارگران، جمعیت هلال احمر، اداره کل تامین اجتماعی، مدیریت درمان، اداره کل بیمه سلامت، صندوق بیمه اجتماعی کشاورزان، روستاییان و عشایر و صندوق بازنشستگی استان می‌باشد.

شایان ذکر است، از سال ۱۳۹۱ سازمان بیمه خدمات درمانی، به سازمان بیمه سلامت ایران، مطابق با قانون پنجم توسعه، تغییر نام یافته است.

الف) خدمات حمایتی (غیربیمه‌ای)

مجموعه‌ای از تدابیر و فعالیت‌های مددکاری، مشاوره‌ای و سایر خدمات اجتماعی و توانبخشی است که به منظور تامین نیازهای اساسی گروه‌های کم‌درآمد و ارتقای سطح زندگی آسیب‌دیدگان جامعه، خانوارهای شاهد و جانبازان صورت می‌گیرد. سازمان‌های فعال در این زمینه عبارتند از:

۱- سازمان بهزیستی: تا قبل از سال ۱۳۵۹، واحدهای مختلفی عهده‌دار انجام خدمات بهزیستی در سطح کشور بودند که در سال ۱۳۵۹ با ادغام آن واحدها، "سازمان بهزیستی کشور" با اهداف گسترش خدمات توانبخشی، حمایتی، بازپروری و پیشگیری از معلولیت‌ها و آسیب‌های اجتماعی و کمک به تامین حداقل نیازهای اساسی گروه‌های کم‌درآمد، تشکیل شد. آمار فعالیت‌های بهزیستی که توسط واحدهای ذی‌ربط تهیه و ارائه شده، از سال ۱۳۴۵ تاکنون در سالنامه آماری کشور درج گردیده است.

۲- **کمیته امداد امام خمینی (ره):** این کمیته که در سال ۱۳۵۷ به منظور رسیدگی به امور محرومان جامعه و کمک به آنان تاسیس شد، از سال ۱۳۶۱ تاکنون، آمار نتایج فعالیت‌های خود را گردآوری و ارائه کرده است.

۳- **بنیاد شهید و امور ایثارگران:** بنیاد شهید و امور ایثارگران در سال ۱۳۸۳ از ادغام بنیاد شهید و بنیاد مستضعفان و جانبازان انقلاب اسلامی به وجود آمد.

این دو بنیاد، به ترتیب در سال‌های ۱۳۵۸ و ۱۳۵۷ به منظور رسیدگی به امور خانوارهای شاهد و جانبازان انقلاب اسلامی تاسیس شد و آمارهای مربوط به فعالیت‌های این دو نهاد به ترتیب از سال ۱۳۷۰ و ۱۳۷۳ در دسترس است.

۴- **جمعیت هلال احمر جمهوری اسلامی ایران:** این سازمان در سال ۱۳۰۱ با نام جمعیت شیر و خورشید سرخ ایران تاسیس شد. از سال ۱۳۶۰ به نام جمعیت هلال احمر جمهوری اسلامی ایران تغییر یافت. آمار فعالیت‌های این جمعیت، از سال ۱۳۴۵ تاکنون در سالنامه آماری کشور درج شده است.

ب) خدمات بیمه‌ای

این خدمات که بر اساس مشارکت بیمه شده، کارفرما و دولت شکل می‌گیرد، به صورت‌های مختلف به اجرا در می‌آید. خدمات بیمه‌ای شامل بیمه درمانی، بازنشستگی، ازکار افتادگی، بیکاری، حوادث ناشی از کار، فوت، ایام بارداری و کمک هزینه عائله‌مندی است. سازمان‌های فعال در این زمینه، عبارتند از:

۱- **سازمان تامین اجتماعی:** در سال ۱۳۰۹، اولین اقدام درمورد بیمه کارگران در قبال حوادث ناشی از کار شروع شد. با سازمان تامین اجتماعی در سال ۱۳۵۴، قشرهای بیمه‌شده و نوع حمایت‌های انجام شده، گسترش بیشتری یافت. آمارهایی که در این زمینه جمع‌آوری و ارائه می‌شود، از سال ۱۳۴۵ در سالنامه آماری کشور درج شده است.

۲- **سازمان بیمه سلامت ایران:** این سازمان، بر اساس قانون بیمه همگانی خدمات درمانی کشور مصوب ۱۳۷۳، تاسیس شد و آمارهایی که در این زمینه تهیه و ارائه می‌شود، از سال ۱۳۷۴ در دسترس می‌باشد. شایان ذکر است، قبل از تاسیس این سازمان، قانون بیمه خدمات

درمانی کارکنان دولت، در سال ۱۳۵۱ به تصویب رسید و از سال ۱۳۵۳ توسط وزارت بهداری وقت به مرحله اجرا گذاشته شد.

۳- صندوق بیمه کشاورزان، روستائیان و عشایر: این صندوق از سال ۱۳۸۴ فعالیت خود را در جهت ارائه خدمات بیمه‌های اجتماعی مطلوب و امکان دسترسی آسان به کلیه آحاد جامعه هدف آغاز کرده است. اطلاعات مربوط به صندوق بیمه کشاورزان، روستائیان و عشایر برای نخستین بار در سال ۱۳۸۶ انتشار یافت.

۴- صندوق بازنشستگی کشوری: اداره امور بازنشستگان و ارائه خدمات بازنشستگی طی سال‌های ۱۳۰۱ الی ۱۳۵۳ توسط وزارتخانه‌ها، سازمان‌ها صورت گرفته است، اما اطلاعات مربوط به بازنشستگان و وظیفه‌گیران مشترک صندوق بازنشستگی کشوری، برای نخستین بار در سال ۱۳۵۰ انتشار یافت. صندوق بازنشستگی کشوری بصورت موسسه‌ی مستقل از ابتدای سال ۱۳۵۴ تأسیس و فعالیت خود را آغاز نموده است. شایان ذکر است، تمامی سازمان‌های مذکور، آمارهای خود را به روش ثبتي تولید می‌کنند.

تعاریف و مفاهیم

خدمات اجتماعی: مجموعه‌ای از تدابیر خدمات غیربیمه‌ای است که به منظور کمک به تامین حداقل نیازهای اساسی گروه‌های کم‌درآمد و نیازمند جامعه، ارائه می‌شود.

مجتمع خدمات اجتماعی: واحدی است اجرایی، که دو یا چند فعالیت از فعالیت‌های برنامه حمایت از افراد و خانواده‌های بی‌سرپرست و نیازمند را، به مددجویان ارائه می‌دهد.

کودک بی‌سرپرست: کودکی است که بنا به دلایلی به طور دایم یا موقت از سرپرستی موثر و با صلاحیت محروم شده است (قانون تامین زنان و کودکان).

مهدکودک: موسسه‌ای است که بر طبق ضوابط و مقررات، با کسب مجوز از سازمان بهزیستی استان برای نگهداری، مراقبت، پرورش و شناخت استعدادهای کودکان در ابعاد زیستی، روانی و اجتماعی در سه بخش شیرخوار (۳ تا ۲۴ ماه)، نوپا (۲ تا ۳ سال) و نوباوه (۳ تا ۷ سال) تامین می‌شود.

خدمات توانبخشی: به مجموعه‌ای از خدمات پزشکی، پیراپزشکی، آموزشی، حرفه‌ای و اجتماعی گفته می‌شود که به منظور به حداکثر رساندن توانایی‌های موجود در فرد معلول به کار گرفته می‌شود.

خدمات پیشگیری: به مجموعه تدابیری اطلاق می‌شود که برای جلوگیری از بروز و یا گسترش پدیده‌ای خاص در یک مجموعه ویژه، صورت می‌گیرد.

مرکز مشاوره تلفنی (صدای مشاور): مرکزی است که به منظور رفع اختلالات و مشکلات روان-اجتماعی و یا ارتقا سطح زندگی و توانمندی تماس‌گیرندگان، به صورت تلفنی، خدمات مشاوره‌ای و روانشناختی ارائه می‌کند.

مرکز مشاوره ژنتیک: مرکزی است که خدمات تشخیصی، پیشگیری و مشاوره‌ای بیماری‌های مادرزادی و ارثی و یا پیش‌بینی سطح سلامت افراد در ارتباط با این بیماری‌ها را ارائه می‌دهد.

معتاد: به فردی گفته می‌شود که به یکی از مواد افیونی اعتیادزا وابستگی شیمیایی و رفتاری پیدا کرده، به طوری که در صورت قطع این عمل، با مشکلات جسمی، روانی و رفتاری و یا با هم روبرو می‌شود.

سالمند: به افراد ۶۰ ساله و بیش‌تر گفته می‌شود.

نافذ رشد (اوتیسم): فردی است که با نشانه‌هایی در زمینه‌های رفتاری مشخص، شامل اشکال در ارتباط اجتماعی، اشکال در رفتارها و علایق و یا انجام فعالیت‌های تکراری و محدود مشخص می‌شود. علایم این اختلال بصورت طیفی از خفیف تا خیلی شدید بروز می‌کند.

معلول: فردی است که به علت اختلال فیزیکی (جسمی، حرکتی، حسی)، ذهنی و یا روانی دچار محدودیت در عملکرد فردی و یا اجتماعی باشد.

معلول تحت پوشش: معلولی که منطبق با ضوابط خدماتی و حمایتی سازمان بهزیستی با تشکیل پرونده تحت پوشش قرار می‌گیرد و طی برنامه مدون در مدت زمان مشخص زمینه‌های اشتغال و توانمندی وی فراهم شده و از چرخه حمایت خارج می‌شود.

خدمات درمانی: این خدمات تحت عناوین درمان سرپایی، بستری، نسخه‌پیچی، اعزام بیمار، تحویل وسایل توانبخشی، زایمان و ... در مورد تمامی افراد خانوارهای واجد شرایط استفاده از کمک‌های درمانی انجام می‌شود.

زنان سرپرست خانوار نیازمند مورد حمایت: به زنان نیازمند مورد حمایتی اطلاق می‌گردد که به دلیل فقدان سرپرست، فوت، از کار افتادگی، طلاق، معلولیت و بیماری سرپرست و یا استیصال و درماندگی مورد حمایت اشخاص حقیقی یا دستگاه‌ها، نهادها و یا موسسات حمایتی قرار می‌گیرد.

مددجوی نیازمند موردی: به مددجویی گفته می‌شود که به دلیل نیاز پیش آمده در یک یا چند نوبت از امکانات حمایتی و پیش‌بینی شده سازمان‌های حمایتی ذی‌ربط بهره‌مند شود.
حامی کمیته امداد: به شخص حقیقی یا حقوقی اطلاق می‌شود که طبق دستورهای دستگاه‌های حمایتی، حمایت یک یا چند تیم را عهده‌دار می‌شود.

درآمدهای اختصاصی کمیته امداد امام خمینی: درآمدهای اختصاصی کمیته امداد به سه دسته کلی شامل: کمک‌های مردمی و سازمان‌ها، کمک‌های مجتمع اقتصادی، وجوه امانی و شرعی و درآمدهای محلی ناشی از فعالیت‌های اقتصادی تقسیم می‌شود.

خانواده شاهد: به پدر، مادر، همسر و فرزند شهید، مفقودالثر و اسیر خانواده شاهد گفته می‌شود.

ایثارگر: به فردی گفته می‌شود که برای استقرار و حفظ دستاوردهای انقلاب اسلامی و دفاع از کیان نظام جمهوری اسلامی ایران، استقلال و تمامیت ارضی کشور، مقابله با تهدیدات و تجاوزات دشمنان داخلی و خارجی انجام وظیفه نموده و شهید، مفقودالثر، جانباز، اسیر، آزاده و رزمنده شناخته شود.

والدین حقوق‌بگیر شاهد: به والدین تحت تکفل شاهد گفته می‌شود که بر اساس احکام صادره از سوی سازمان‌ها و یگان‌های ذی‌ربط (شهادی مستخدم) و احکام هم‌ترازی (شهادی غیرمستخدم) حقوق و مزایای ماهیانه دریافت می‌نمایند.

والدین مستمري بگير شاهد: به والدین غير تحت تکفل شاهد گفته می‌شود (که بر اساس قانون مصوب آبان ۱۳۷۵ مجلس شورای اسلامی و اصلاحیه آن) مستمري ماهیانه دریافت می‌نمایند.

ایثارگر حالت اشتغال بگير: مستخدمین شهید، جانباز از کار افتاده کلی، آزاده جانباز از کار افتاده کلی و مفقودالاثر انقلاب اسلامی و جنگ تحمیلی، به منزله شاغل تلقی و از لحاظ پرداخت حقوق یا اجرت و فوق‌العاده شغل، مزایای مستمر، ارتقای گروه و ... همانند مستخدمین شاغل با دو گروه بالاتر و یا عناوین مشابه توسط دستگاه‌های ذی‌ربط با آنان رفتار خواهد شد و بر اساس مقررات استخدامی مربوطه، با سنوات مقرر، بازنشسته شده و پس از آن از حقوق بازنشستگی یا مستمري مربوط بهره‌مند می‌شوند.

جانباز: به ایثارگری گفته می‌شود که سلامتی خود را در راه تکوین، شکوفایی، دفاع و حفظ دستاوردهای انقلاب اسلامی و کیان جمهوری اسلامی ایران، استقلال و تمامیت ارضی کشور، مقابله با تهدیدات و تجاوزات دشمن و عوامل ضد انقلاب و اشرار از دست داده و به اختلالات و نقص‌های جسمی یا روانی دچار شود.

حق پرستاری جانباز: مبلغی است که از سوی بنیاد شهید و امور ایثارگران (بر اساس ضوابط مربوطه) به منظور حفظ سلامت جانبازان ۵۰ درصد و بالاتر، اعصاب و روان و شیمیایی به آن‌ها پرداخت می‌شود.

درصد جانبازی: عبارت است از میزان آسیب‌دیدگی جسمی و روانی که توسط کمیسیون پزشکی بنیاد شهید و امور ایثارگران مشخص و حسب مورد تجدید نظر خواهد شد.

کمک معیشت جانباز: مبلغی است که از سوی بنیاد شهید و امور ایثارگران به جانبازی که حقوقش کمتر از کف تعریف شده در دستورالعمل ترمیم حقوق باشد پرداخت می‌شود.

بیمه شده: فردی است که با پرداخت مبالغی به عنوان حق بیمه، حق استفاده از مزایای مندرج در قانون سازمان بیمه‌گر را دارد.

بیمه‌شده اجباری: بیمه شده‌ای است که به دستور کارفرما یا نماینده او در محلی به نام کارگاه کار می‌کند و مزد یا حقوق دریافت می‌کند.

بیمه‌شده اختیاری: اشخاصی که طبق تبصره ماده ۸ قانون تامین اجتماعی به علتی غیر از علل مندرج در قانون مذکور از ردیف بیمه‌شدگان اجباری خارج می‌شوند، به موجب آیین‌نامه و مقررات مربوطه می‌توانند با انعقاد قرارداد، بیمه خود را به طور اختیاری ادامه دهند.

بیمه‌شده توافقی: فردی است که بدون رابطه مزدبگیری و براساس توافق سازمان تامین اجتماعی با شخص حقوقی ذی‌ربط، تحت پوشش قرار می‌گیرد.

بیمه‌شده اصلی: بیمه شده‌ای است که رأساً مشمول مقررات مندرج در قانون سازمان بیمه‌گر می‌شود.

بیمه‌شده تبعی (خانواده بیمه‌شده): شخص یا اشخاصی هستند که به تبع بیمه شده اصلی می‌توانند از مزایای مقرر در قانون سازمان بیمه‌گر استفاده کنند.

بیمه‌شده حرف و مشاغل آزاد: بیمه شده‌ای است که برای انجام حرفه و شغل مورد نظر با داشتن کارگر (کارفرما) یا خود به تنهایی (خویش‌فرما) به استناد مجوز اشتغال صادر شده از سوی مراجع صلاحیت‌دار یا به تشخیص هیأت مدیره سازمان تامین اجتماعی به کار اشتغال دارد.

بیمه بیکاری: سازمان تامین اجتماعی مکلف است به افرادی که طبق مقررات قانون تامین اجتماعی، بیمه بوده و برخلاف میل و اراده خود بیکار شده‌اند و نیز آماده انجام کار می‌باشند، مقرری ایام بیکاری پرداخت کند.

غرامت دستمزد: به وجوهی اطلاق می‌شود که در ایام بارداری، بیماری و ناتوانی موقت برای اشتغال به کار و عدم دریافت مزد یا حقوق، به حکم قانون به جای مزد یا حقوق، به بیمه شده پرداخت می‌شود.

کمک هزینه ازدواج: مبلغی است که طبق شرایطی خاص، برای تامین قسمتی از هزینه‌های ازدواج، به بیمه شده پرداخت می‌شود.

غرامت نقص عضو: مبلغی است که به‌طور یک‌جا، برای جبران نقص عضو یا جبران تقلیل درآمد بیمه‌شده، به وی پرداخت می‌شود.

پروتز و ارتوز: وسایل کمک پزشکی (پروتز و ارتوز) وسایلی هستند که به منظور اعاده سلامت یا برای جبران نقص جسمانی یا تقویت یکی از حواس به کار می‌روند.

کمک هزینه کفن و دفن: مبلغ مقطوعی است که به منظور تامین هزینه‌های مربوط به کفن و دفن بیمه شده در مواردی که خانواده او این امر را به عهده می‌گیرند پرداخت می‌گردد.

کمک هزینه سفر و اقامت بیمار و همراه: مبلغی است که طبق قانون به بیمه شده بیمار و همراه وی پرداخت می‌گردد.

از کار افتاده: فرد شاغلی که به تشخیص مراجع صلاحیت‌دار، تمام یا بخشی از توانایی کار کردن خود را از دست بدهد. این ناتوانی ممکن است ناشی از کار (حسن انجام وظیفه) یا غیرناشی از کار باشد.

مستمری‌بگیر: فرد بازنشسته، از کارافتاده یا بازمانده (ورثه واجد شرایط) که طبق مقررات صندوق بیمه‌ای مربوط، مستمری دریافت می‌کند.

مراکز ملکی (درمان مستقیم): خدمات درمانی که به بیمه‌شدگان، در مراکز درمانی متعلق به سازمان بیمه‌گر ارائه می‌شود.

مراکز طرف قرارداد (درمان غیرمستقیم): به روشی که سازمان تامین اجتماعی تعهدات درمانی خود را از طریق خرید خدمات درمانی انجام می‌دهد، گفته می‌شود.

درمانگاه: به واحدی گفته می‌شود که با مجوز مراجع ذی‌صلاح تاسیس گردیده و در آن خدمات سرپایی بهداشتی - درمانی یا تشخیصی تحت نظر پزشک ارائه می‌شود.

درمانگاه عمومی: مکانی است که به صورت شبانه‌روزی، بیماران سرپایی را برای درمان می‌پذیرد و حداقل دارای ۳ پزشک عمومی و متخصص است.

درمانگاه تخصصی: مکانی است که مطابق ضوابط و آیین‌نامه‌های وزارت بهداشت، درمان و آموزش پزشکی تاسیس می‌شود و با حضور متخصصان رشته‌های مختلف به ارائه خدمات تشخیصی و درمانی در یکی از رشته‌های تخصصی پزشکی (مانند درمانگاه تخصصی قلب و عروق) و یا تشخیص و درمان یک یا چند بیماری مشخص (مانند درمانگاه تخصصی دیابت) می‌پردازد.

بیمه شده کارکنان دولت: تمامی افراد مشمول قانون استخدام کشوری می‌باشند که کسورات بازنشستگی آنان به صندوق بازنشستگی کشوری واریز می‌شود و عائله تحت تکفل آنان در قالب این صندوق از مزایای بیمه درمان سازمان بیمه سلامت برخوردار می‌گردند.

بیمه شده روستایی: تمامی افراد ساکن در روستا که حداقل ۶ ماه از سکونت آن‌ها در روستا گذشته و همچنین عشایر کوچ‌رو در قالب صندوق روستاییان، تحت پوشش بیمه درمان سازمان بیمه سلامت قرار می‌گیرند.

بیمه شده سایر اقشار: گروه‌هایی که از طریق بیمه‌گذار خود نسبت به انعقاد قرارداد با سازمان بیمه سلامت یا ادارات کل تابعه اقدام نموده و دفترچه بیمه دریافت نمایند به عنوان بیمه‌شدگان صندوق سایر اقشار تلقی می‌شوند مانند خانواده معظم شهدا، جانبازان، طلاب و روحانیون، دانشجویان، مددجویان بهزیستی مشمول طرح نیروی انسانی و اعضای سازمان نظام پزشکی.

مشترک صندوق بازنشستگی کشوری: مستخدمینی که در اجرای ماده یک قانون استخدام کشوری به عنوان مستخدم آزمایشی یا رسمی به خدمت دولت پذیرفته شده و بر اساس فصل هشتم قانون، کسور بازنشستگی را به نرخ مقرر پرداخت می‌نمایند، همچنین کارکنان رسمی دستگاه‌های دولتی که به موجب مصوبات قانونی مشمول فصل هشتم قانون استخدام کشوری شده (تبدیل وضع، انتقال، انتخاب و تغییر صندوق) در زمره مشترکین صندوق محسوب می‌شوند.

بازنشستگی: بازنشستگی وضع مستخدمی است که طبق قانون به موجب حکم رسمی مراجع صلاحیت‌دار از حقوق بازنشستگی استفاده می‌کند.

ازکارافتاده: ازکارافتادگی وضع مستخدمی است که قادر به کار کردن نبوده و از حقوق وظیفه مصرح در این قانون استفاده می‌کند.

شاغل فوت شده: هرگاه مستخدم رسمی به صورت عادی یا به سبب انجام وظیفه فوت شود، خواه به حد بازنشستگی رسیده یا نرسیده به وراث قانونی وی حقوق وظیفه پرداخت خواهد شد.

بازنشسته فوت شده: هرگاه مستخدم بازنشسته یا ازکارافتاده فوت شود، تمام حقوق بازنشستگی او به عنوان حقوق، به وراث قانونی وی پرداخت خواهد شد.

وراث وظیفه بگیر: شامل اشخاصی است که مورث آن‌ها مشترک صندوق بازنشستگی کشوری بوده و فوت نموده‌اند، طبق قانون استخدام کشوری از حقوق وظیفه برخوردار می‌شوند.

گزیده اطلاعات

در سال ۱۳۹۸ تعداد مددجویان استفاده کننده از خدمات ارائه شده توسط واحدهای خدمات اجتماعی بهزیستی استان ۹۳۲۰۸ نفر بوده‌اند که نسبت به سال گذشته ۵۲/۲ درصد افزایش داشته است.

در سال ۱۳۹۸، ۲۰۲۳۸۱ مددجو مورد حمایت کمیته امداد امام خمینی استان بوده‌اند که این تعداد نسبت به سال گذشته ۶/۷ درصد افزایش داشته است.

در پایان سال ۱۳۹۸ تعداد جانبازان تحت پوشش بنیاد شهید و امور ایثارگران استان برابر ۵۱۱۴۸ نفر بوده که از این تعداد جانبازی، ۲۲۷۹۵ نفر ۲۵ درصد و بالاتر است.

در پایان سال ۱۳۹۸، تعداد کارگاه‌های تحت پوشش سازمان تامین اجتماعی ۱۰۹۹۸۷ کارگاه بوده که نسبت به سال قبل ۱/۵ درصد افزایش داشته است. تعداد بیمه‌شدگان اصلی زیر پوشش سازمان تامین اجتماعی در سال ۱۳۹۸ برابر ۱۱۴۲۶۱۰ نفر بوده که نسبت به سال گذشته ۲/۹ درصد افزایش داشته است. در همین سال تعداد بیمه‌شدگان زیر پوشش اداره کل بیمه سلامت استان ۱۳۲۵۱۱۳ نفر بوده که نسبت به سال قبل ۴/۷ درصد کاهش داشته است.

در سال ۱۳۹۸ تعداد کل حقوق‌بگیران و مشترکان صندوق بازنشستگی استان ۱۵۸۷۳۹ نفر بوده که بر مبنای نفرات لحاظ گردیده که نسبت به سال گذشته ۵۴/۴ درصد افزایش داشته است و از این تعداد ۵۴/۱ درصد مربوط به بازنشستگان و از کارافتادگان می‌باشد.

۱۶-۱- مراکز (دولتی و غیردولتی) تحت پوشش معاونت اجتماعی اداره کل بهزیستی و افراد خدمت گیرنده

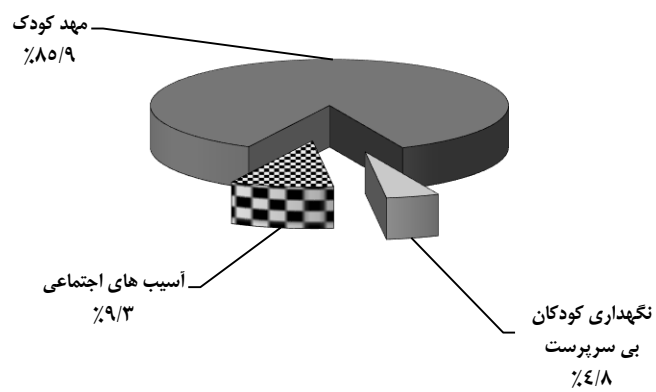
مهد کودک		آسیب‌های اجتماعی ^(۱)		نگهداری کودکان بی‌سرپرست		سال و شهرستان
تعداد کودکان	تعداد مهد	تعداد افراد	تعداد مراکز	تعداد افراد	تعداد مراکز	
۲۳۸۰۱	۳۲۲	.	.	۱۷۰	۱۱	۱۳۸۰
۳۹۶۷۹	۶۷۹	۶۶۸۰	۲۴	۴۰۴	۳۰	۱۳۸۵
۲۷۷۶۳	۶۴۹	۲۱۲۵۷	۵۴	۳۸۴	۳۵	۱۳۹۰
۳۷۳۳۴	۷۳۱	۲۲۱۲۰	۶۳	۳۹۸	۳۶	۱۳۹۴
۳۵۴۸۴	۷۲۹	۲۲۲۷۱	۶۱	۴۴۱	۳۶	۱۳۹۵
۳۴۸۲۷	۷۴۷	۲۳۹۱۱	۶۱	۴۶۱	۳۸	۱۳۹۶
۳۵۹۱۷	۷۲۳	۲۴۸۶۱	۷۸	۴۷۲	۴۱	۱۳۹۷
۳۹۱۲۴	۷۳۷	۱۷۵۳۵۹۴	۸۰	۴۹۰	۴۱	۱۳۹۸
۱۳۱۰	۲۹	۱۵۱۳	۳	۲۲	۲	آران و بیدگل
۲۹۰	۷	۴۵۸	۳	۲۵	۳	اردستان
۱۸۴۷۵	۳۲۱	۳۸۸۶۵	۱۷	۱۷۷	۱۳	اصفهان
۹۴۲	۱۶	۷۸۱	۴	.	.	برخوار
۸۵	۲	بویین و میاندشت
۲۲۰	۴	۴۶۵	۴	۱۵	۱	تیران و کرون
۴۲۰	۱۰	.	۱	.	.	چادگان
۶۹۰	۱۷	۱۰۳۹	۵	۵۸	۵	خمینی شهر
۲۴۳	۶	.	.	۱۳	۱	خوانسار
۲۳۰	۶	خور و بیابانک
۳۰۰	۷	دهاقان
۳۶۰	۹	۱۰۶	۴	.	.	سمیرم
۱۳۹۰	۲۸	۱۵۴۱	۴	۱۷	۲	شاهین شهر و میمه
۱۳۶۱	۲۵	۱۶۱۶	۴	۱۶	۱	شهرضا
۵۲۰	۱۶	فریدن
۳۹۰	۹	۱۳۴	۴	.	.	فریدونشهر
۳۵۰۰	۶۳	۵۵۵	۴	.	.	فلاورجان
۱۹۱۰	۳۶	۱۴۶۸	۴	۳۴	۴	کاشان
۵۷۵	۸	۵۲۰	۴	۸	۱	گلیپایگان
۲۰۱۰	۴۶	۲۰۳۸	۴	۱۳	۱	لنجان
۱۳۰۰	۲۸	۷۹۶	۴	۲۴	۲	مبارکه
۱۰۱	۴	۲۵	۳	۱۳	۱	نابین
۲۱۰۱	۲۹	۱۶۷۴	۴	۳۵	۳	نجف‌آباد
۴۰۱	۱۱	.	.	۱۰	۱	نطنز

(۱) شامل فعالیت واحدهای بازپروری زنان و دختران آسیب دیده اجتماعی، خانه سلامت، ساماندهی کودکان خیابانی، مداخله در بحران‌های فردی، خانوادگی و اجتماعی، مداخله در خانواده به منظور کاهش طلاق، مهمانسرای سلامت کودک و طرح تلفن کودک می‌باشد که در سال ۱۳۹۰ شامل اطلاعات پایگاه خدمات اجتماعی، اسکان موقت، خدمات سیار اورژانس اجتماعی و خط تلفن اورژانس اجتماعی، حمایت از مبتلایان به اختلال هویت جنسی نیز می‌باشد. همچنین این مراکز غیردولتی می‌باشند.

(۲) علت افزایش امار، تعداد ۲۲۲۷۴ فرد شناسایی شده در پایگاه اصفهان می‌باشد که این آمار در سال‌های قبل ارائه نشده است.

ماخذ- اداره کل بهزیستی استان اصفهان.

۱۶-۱- توزیع مراکز تحت پوشش معاونت اجتماعی اداره کل بهزیستی: ۱۳۹۸



مبنا: جدول ۱-۱۶

۱۶-۲- مراکز^(۱) روزانه، حرفه‌آموزی و کارگاه‌های تولیدی حمایتی (دولتی و غیردولتی) تحت پوشش معاونت توانبخشی اداره کل بهزیستی و افراد خدمت گیرنده

جسمی حرکتی		دهان و بلع		ذهنی		جمع		سال و شهرستان
تعداد افراد	تعداد مراکز	تعداد افراد	تعداد مراکز	تعداد افراد	تعداد مراکز	تعداد افراد	تعداد مراکز	
۳۰	۱	.	.	۹۵۰	۲۲	۳۹۳۸	۶۶ ۱۳۸۰
۴۰	۲	.	.	۱۱۵۰	۲۵	۳۷۶۰	۸۳ ۱۳۸۵
۴۰	۲	.	.	۱۱۶۰	۳۱	۳۹۵۴	۹۳ ۱۳۹۰
۳۳	۱	.	.	۱۱۹۱	۲۶	۴۲۰۳	۹۸ ۱۳۹۴
۳۳	۱	.	.	۱۱۹۱	۲۶	۴۳۱۹	۱۰۲ ۱۳۹۵
۶۶	۲	.	.	۹۵۳	۲۷	۴۳۲۹	۱۱۳ ۱۳۹۶
۵۹	۲	.	.	۸۹۶	۲۷	۴۳۷۲	۱۲۷ ۱۳۹۷
۵۹	۲	*	*	۷۹۱	۲۵	۴۶۰۰	۱۲۷ ۱۳۹۸
.	.	.	.	۳۸	۱	۶۷	۲ آران و بیدگل
.	۱۶	۱ اردستان
۵۹	۲	.	.	۳۱۵	۶	۲۰۹۳	۴۵ اصفهان
.	.	.	.	۱۸	۱	۱۴۷	۴ برخوار
. بوبین و میاندشت
.	.	.	.	۱۳	۱	۳۹	۲ تیران و کرون
.	.	.	.	۶	۱	۳۵	۲ چادگان
.	.	.	.	۶۹	۲	۲۱۰	۷ خمینی شهر
. خوانسار
. خور و بیابانک
.	۱۱۴	۳ دهاقان
.	.	.	.	۷	۱	۴۶	۲ سمیرم
.	.	.	.	۳۱	۱	۱۸۱	۶ شاهین شهر و میمه
.	.	.	.	۲۳	۱	۲۱۰	۷ شهرضا
.	۱۱	۱ فریدن
.	.	.	.	۹	۱	۹	۱ فریدونشهر
.	.	.	.	۳۸	۱	۳۲۴	۸ فلاورجان
.	.	.	.	۷۶	۲	۳۸۲	۹ کاشان
.	۱۲۱	۳ گلپایگان
.	.	.	.	۴۹	۲	۷۰	۷ لنجان
.	.	.	.	۲۷	۱	۱۶۶	۶ مبارکه
.	.	.	.	۸	۱	۱۹	۲ نایین
.	.	.	.	۶۴	۲	۳۴۰	۹ نجف‌آباد
. نطنز

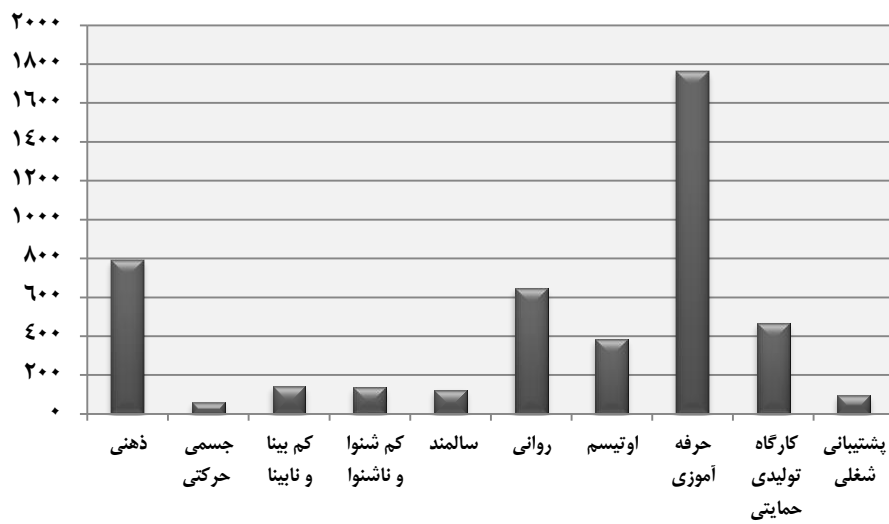


۱۶-۲- مراکز^(۱) روزانه، حرفه‌آموزی و کارگاه‌های تولیدی حمایتی (دولتی و غیر دولتی) تحت پوشش معاونت توانبخشی اداره کل بهزیستی و افراد خدمت‌گیرنده (دنباله)

شهرستان	روانی		نافذ رشد (اوتیسم)		حرفه آموزی		کارگاه تولیدی حمایتی		پشتیبانی شغلی (SE)		سال و شهرستان
	تعداد افراد	تعداد مراکز	تعداد افراد	تعداد مراکز	تعداد افراد	تعداد مراکز	تعداد افراد	تعداد مراکز	تعداد افراد	تعداد مراکز	
.....	۳۸۰	۸	۰	۰	۱۱۵۰	۲۵	۱۶۰	۴	۰	۰	۱۳۸۰
.....	۴۱۷	۹	۱۰۰	۲	۱۴۰۰	۲۹	۲۰۰	۵	۰	۰	۱۳۸۵
.....	۵۱۷	۱۱	۱۳۲	۳	۱۴۰۰	۲۹	۲۴۰	۶	۰	۰	۱۳۹۰
.....	۵۸۷	۱۷	۲۶۰	۵	۱۴۴۷	۳۲	۳۶۹	۸	۰	۰	۱۳۹۴
.....	۵۸۷	۱۷	۳۳۰	۸	۱۴۹۳	۳۳	۳۶۹	۸	۰	۰	۱۳۹۵
.....	۵۱۳	۱۷	۴۳۰	۱۰	۱۶۳۷	۳۷	۳۶۴	۸	۰	۰	۱۳۹۶
.....	۵۷۴	۱۷	۳۳۷	۱۱	۱۷۰۳	۴۷	۳۶۲	۱۰	۸۰	۲	۱۳۹۷
.....	۶۴۴	۱۶	۳۸۳	۱۱	۱۷۶۱	۴۸	۴۶۶	۱۱	۹۶	۳	۱۳۹۸
آران و بیدگل	۰	۰	۰	۰	۲۹	۱	۰	۰	۰	۰
اردستان	۰	۰	۰	۰	۱۶	۱	۰	۰	۰	۰
اصفهان	۳۳۵	۶	۱۹۶	۳	۶۲۷	۱۳	۳۳۰	۹	۵۶	۱
برخوار	۴۸	۱	۰	۰	۸۱	۲	۰	۰	۰	۰
بویین و میاندشت ..	۰	۰	۰	۰	۰	۰	۰	۰	۰	۰
تیران و کرون	۰	۰	۰	۰	۲۶	۱	۰	۰	۰	۰
چادگان	۰	۰	۰	۰	۲۹	۱	۰	۰	۰	۰
خمینی شهر	۳۳	۱	۵۰	۱	۵۸	۳	۰	۰	۰	۰
خوانسار	۰	۰	۰	۰	۰	۰	۰	۰	۰	۰
خور و بیابانک	۰	۰	۰	۰	۰	۰	۰	۰	۰	۰
دهقان	۵۰	۱	۰	۰	۶۴	۲	۰	۰	۰	۰
سمیرم	۰	۰	۰	۰	۳۹	۱	۰	۰	۰	۰
شاهین شهر و میمه ..	۱۰	۱	۱۷	۱	۱۲۳	۳	۰	۰	۰	۰
شهرضا	۱۲	۱	۱۹	۱	۷۶	۲	۳۷	۱	۰	۰
فریدن	۰	۰	۰	۰	۱۱	۱	۰	۰	۰	۰
فریدونشهر	۰	۰	۰	۰	۰	۰	۰	۰	۰	۰
فلاورجان	۵۰	۱	۹	۱	۱۰۷	۲	۰	۰	۴۰	۱
کاشان	۱۰	۱	۰	۰	۱۵۵	۳	۹۹	۱	۰	۰
گلبایگان	۰	۰	۳۷	۱	۸۴	۲	۰	۰	۰	۰
لنجان	۷	۱	۳	۱	۱۱	۳	۰	۰	۰	۰
مبارکه	۴۵	۱	۱۲	۱	۸۲	۳	۰	۰	۰	۰
نابین	۰	۰	۰	۰	۱۱	۱	۰	۰	۰	۰
نصف‌آباد	۴۴	۱	۴۰	۱	۱۳۲	۳	۰	۰	۰	۰
نطنز	۰	۰	۰	۰	۰	۰	۰	۰	۰	۰

(۱) در بعضی شهرستان‌ها مرکز وجود ندارد و مددجویان از خدمات مراکز در شهرستان‌های دیگر استفاده نموده‌اند. ماخذ- اداره کل بهزیستی استان اصفهان.

۱۶-۲- تعداد افراد خدمت گیرنده از خدمات توانبخشی اداره کل بهزیستی ۱۳۹۸



منبع: جدول ۱۶-۲

۳-۱۶- مراکز شبانه‌روزی و خدمت در منزل (دولتی و غیردولتی) تحت پوشش معاونت توانبخشی اداره کل بهزیستی و افراد خدمت‌گیرنده

سال و شهرستان		جمع				بیماران روانی مزمن				جسمی حرکتی	
		شبانه‌روزی		خدمت در منزل		شبانه‌روزی		خدمت در منزل		شبانه‌روزی	
تعداد	تعداد افراد	تعداد	تعداد افراد	تعداد	تعداد افراد	تعداد	تعداد افراد	تعداد	تعداد افراد	تعداد	تعداد افراد
۱۳۸۰	۳۲	۲۲۲۰	۲۴	۱۱۹۰	۶	۳۰۰	۱۲	۵۹۰	۰	۰	۰
۱۳۸۵	۴۲	۲۶۴۰	۳۰	۱۵۳۰	۸	۴۵۰	۱۵	۷۸۰	۲	۴۰	۲
۱۳۹۰	۴۹	۲۹۷۴	۴۴	۲۰۹۰	۱۰	۵۲۰	۱۸	۹۷۰	۲	۵۰	۲
۱۳۹۴	۵۶	۳۶۸۷	۴۴	۱۹۸۳	۱۳	۷۳۳	۱۹	۹۶۰	۲	۵۵	۲
۱۳۹۵	۶۳	۴۰۱۳	۴۴	۱۹۸۳	۱۳	۷۵۳	۱۹	۹۶۰	۲	۵۵	۲
۱۳۹۶	۶۴	۳۶۵۶	۴۶	۲۱۴۷	۱۳	۶۹۰	۲۰	۱۰۷۰	۲	۶۹	۲
۱۳۹۷	۶۴	۳۷۳۷	۴۴	۲۱۱۴	۱۲	۶۵۱	۱۹	۱۰۷۷	۲	۸۳	۲
۱۳۹۸	۶۷	۴۲۳۰	۴۵	۲۰۲۷	۱۳	۱۴۱	۲۰	۹۵۰	۳	۷۴	۳
آران و بیدگل	۲	۶۷	۰	۰	۱	۴۵	۰	۰	۰	۰	۰
اردستان	۲	۳۹	۰	۰	۰	۰	۰	۰	۰	۰	۰
اصفهان	۲۱	۱۴۰۴	۱۶	۹۰۰	۵	۲۸۶	۸	۴۶۰	۰	۰	۰
برخوار	۰	۰	۲	۵۰	۰	۰	۱	۰	۰	۰	۰
بویین و میاندشت	۰	۰	۰	۰	۰	۰	۰	۰	۰	۰	۰
تیران و کرون	۱	۱۰۰	۱	۲۰	۱	۱۰۰	۰	۰	۰	۰	۰
چادگان	۰	۰	۰	۰	۰	۰	۰	۰	۰	۰	۰
خمینی‌شهر	۴	۲۹۷	۲	۵۰	۰	۰	۱	۰	۰	۰	۰
خوانسار	۲	۹۳	۰	۰	۰	۰	۰	۰	۰	۰	۰
خور و بیابانک	۱	۳۲	۱	۵۰	۰	۰	۰	۰	۰	۰	۰
دهاقان	۰	۰	۱	۵۰	۰	۰	۱	۵۰	۰	۰	۰
سمیرم	۰	۰	۱	۲۰	۰	۰	۰	۰	۰	۰	۰
شاهین‌شهر و میمه	۳	۱۱۳	۲	۱۰۰	۱	۴۵	۱	۵۰	۰	۰	۰
شهرضا	۵	۳۰۰	۳	۱۲۰	۱	۷۵	۱	۵۰	۰	۰	۰
فریدن	۱	۷۰	۰	۰	۰	۰	۰	۰	۰	۰	۰
فریدونشهر	۰	۰	۰	۰	۰	۰	۰	۰	۰	۰	۰
فلاورجان	۲	۱۶۷	۳	۱۷۰	۱	۱۱۹	۲	۱۲۰	۰	۰	۰
کاشان	۵	۴۴۰	۱	۶۰	۱	۴۰	۱	۶۰	۰	۰	۰
گلپایگان	۲	۱۰۰	۱	۲۵	۰	۰	۰	۰	۰	۰	۰
لنجان	۴	۳۱۲	۳	۱۲۰	۱	۵۶	۱	۵۰	۱	۳۸	۱
مبارکه	۱	۸۰	۳	۶۲	۰	۰	۱	۰	۰	۰	۰
نابین	۲	۱۰۸	۱	۵۰	۰	۰	۰	۰	۰	۰	۰
نجف‌آباد	۸	۵۰۱	۴	۱۸۰	۱	۷۵	۲	۱۱۰	۱	۳۶	۱
نطنز	۱	۷	۰	۰	۰	۰	۰	۰	۰	۰	۰



۳-۱۶- مراکز شبانه‌روزی و خدمت در منزل (دولتی و غیردولتی) تحت پوشش معاونت توانبخشی اداره کل بهزیستی و افراد خدمت‌گیرنده (دنباله)

شهرستان	جسمی حرکتی		سالمندان				ذهنی		سال و شهرستان
	خدمت در منزل		خدمت در منزل		شبانه روزی		شبانه روزی		
	تعداد افراد	تعداد مراکز	تعداد افراد	تعداد مراکز	تعداد افراد	تعداد مراکز	تعداد افراد	تعداد مراکز	
.....	۰	۰	۶۰۰	۱۲	۷۲۰	۱۵	۱۲۰۰	۱۱	۱۳۸۰
.....	۰	۰	۷۵۰	۱۵	۸۵۰	۱۹	۱۳۰۰	۱۳	۱۳۸۵
.....	۰	۰	۱۰۰۰	۲۰	۱۰۰۴	۲۲	۱۴۰۰	۱۵	۱۳۹۰
.....	۰	۰	۹۱۱	۱۹	۱۳۴۹	۲۶	۱۵۵۰	۱۵	۱۳۹۴
.....	۰	۰	۹۱۱	۱۹	۱۶۵۵	۳۳	۱۵۵۰	۱۵	۱۳۹۵
.....	۰	۰	۹۶۵	۲۰	۱۳۹۵	۳۰	۱۵۰۲	۱۹	۱۳۹۶
.....	۰	۰	۹۲۵	۱۹	۱۳۸۵	۳۱	۱۶۱۸	۱۹	۱۳۹۷
.....	+	+	۹۶۵	۱۹	۱۶۹۷	۳۳	۱۶۱۸	۲۰	۱۳۹۸
آران و بیدگل.....	۰	۰	۰	۰	۲۲	۱	۰	۰
اردستان.....	۰	۰	۰	۰	۲۹	۱	۱۰	۱
اصفهان.....	۰	۰	۴۴۰	۸	۹۵۸	۱۴	۱۶۰	۲
برخور.....	۰	۰	۵۰	۱	۰	۰	۰	۰
بویین‌میاندشت.....	۰	۰	۰	۰	۰	۰	۰	۰
تیران و کرون.....	۲۰	۱	۰	۰	۰	۰	۰	۰
چادگان.....	۰	۰	۰	۰	۰	۰	۰	۰
خمینی‌شهر.....	۰	۰	۵۰	۱	۹۷	۲	۲۰۰	۲
خوانسار.....	۰	۰	۰	۰	۲۵	۱	۶۸	۱
خور و بیابانک.....	۰	۰	۵۰	۱	۳۲	۱	۰	۰
دهاقان.....	۰	۰	۰	۰	۰	۰	۰	۰
سمیرم.....	۲۰	۱	۰	۰	۰	۰	۰	۰
شاهین‌شهر و میمه.....	۰	۰	۵۰	۱	۶۸	۲	۰	۰
شهرضا.....	۲۰	۱	۵۰	۱	۳۵	۱	۱۹۰	۳
فریدن.....	۰	۰	۰	۰	۰	۰	۷۰	۱
فریدون‌شهر.....	۰	۰	۰	۰	۰	۰	۰	۰
فلاورجان.....	۰	۰	۵۰	۱	۰	۰	۴۸	۱
کاشان.....	۰	۰	۰	۰	۱۸۰	۲	۲۲۰	۲
گلیایگان.....	۰	۰	۲۵	۱	۵۸	۱	۴۲	۱
لنجان.....	۲۰	۱	۵۰	۱	۴۸	۱	۱۷۰	۱
مبارکه.....	۱۲	۱	۵۰	۱	۰	۰	۸۰	۱
نایین.....	۰	۰	۵۰	۱	۲۸	۱	۸۰	۱
نجف‌آباد.....	۲۰	۱	۵۰	۱	۱۱۰	۳	۲۸۰	۳
نطنز.....	۰	۰	۰	۰	۷	۱	۰	۰

ماخذ- اداره کل بهزیستی استان اصفهان.

۱۶-۴- مراکز دولتی و غیردولتی تحت پوشش معاونت پیشگیری اداره کل بهزیستی و افراد خدمت گیرنده

مشاوره ژنتیک		مشاوره حضوری		صدای مشاور		سال و شهرستان
تعداد افراد	تعداد مراکز	تعداد افراد	تعداد مراکز	تعداد افراد	تعداد مراکز	
۲۸۸۶	۳	۴۷۱۴	۴	۳۴۱۶	۱ ۱۳۸۰
۳۹۱۴	۷	۵۴۷۲	۲۵	۲۰۸۲۸	۱ ۱۳۸۵
۱۰۲۴۸	۱۲	۸۲۰۴۸	۵۸	۵۵۶۶۱	۱ ۱۳۹۰
۱۰۶۲۸	۳۱	۹۳۷۲۳	۱۴۵	۹۲۱۰۶	۱ ۱۳۹۴
۱۳۴۴۲	۳۲	۱۱۶۹۷۹	۱۶۹	۱۲۹۶۶۶	۱ ۱۳۹۵
۱۴۵۷۴	۳۱	۱۲۹۰۱۰	۱۹۴	۱۳۸۳۴۰	۱ ۱۳۹۶
۱۳۸۶۳	۳۱	۱۴۷۴۶۰	۲۴۱	۱۴۴۳۰۶	۱ ۱۳۹۷
۱۳۶۵۲	۳۱	۱۴۱۰۲۸	۲۷۸	۱۳۷۱۶۳^(۱)	۱ ۱۳۹۸
۸۹	۱	۲۴۶۴	۴ آران و بیدگل
.	.	۳۹۰۷	۳ اردستان
۸۷۳۲	۱۴	۸۹۸۵۴	۱۴۲	۳۷۱۶۳	۱ اصفهان
۴۴۴	۱	۹۳۶	۳ برخوار
.	.	۵۳۳	۲ بوبین و میاندشت
۱۱۴	۱	۳۷۱	۱ تیران و کرون
.	.	۵۷۲	۲ چادگان
۱۵۳	۲	۴۶۳۵	۱۷ خمینی شهر
.	.	۱۵۶	۲ خوانسار
۳۸	۱ خور و بیابانک
.	.	۱۰۸۶	۱ دهقان
.	.	.	۳ سمیرم
۱۸۸	۱	۲۹۷۱	۹ شاهین شهر و میمه
۴۱۵	۲	۸۵۲	۸ شهرضا
.	.	۱۸۹	۲ فریدن
۴۵۴	۱	۹۱۰	۲ فریدونشهر
.	.	۳۶۶۶	۵ فلاورجان
۸۶۱	۲	۵۰۹۶	۱۹ کاشان
.	.	۲۵۶۸	۵ گلپایگان
۴۶۸	۲	۵۷۵۹	۱۲ لنجان
۲۷۶	۱	۴۲۸۴	۸ مبارکه
.	.	۹۱۰	۲ نایین
۴۲۰	۲	۸۶۶۵	۲۱ نجف آباد
.	.	۶۴۴	۵ نطنز

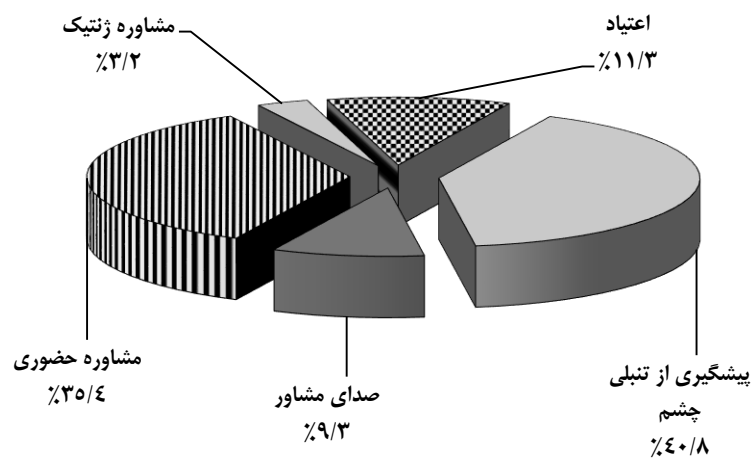


۴-۱۶- مراکز دولتی و غیردولتی تحت پوشش معاونت پیشگیری اداره کل بهزیستی و افراد خدمت گیرنده (دنباله)

پیشگیری از تنبلی چشم	اعتیاد		سال و شهرستان
	تعداد افراد	تعداد مراکز	
۵۵۰۰۰	۳۳۲۷	۴	۱۳۸۰
۹۳۵۰۰	۴۰۱۰	۳۲	۱۳۸۵
۱۵۶۴۲۹	۱۷۲۳۶	۵۹	۱۳۹۰
۱۶۲۲۰۸	۳۳۹۶۱	۱۳۲	۱۳۹۴
۱۹۸۱۷۹	۳۴۷۱۶	۱۳۱	۱۳۹۵
۱۷۱۰۵۵	۴۰۲۲۵	۱۱۱	۱۳۹۶
۱۹۹۱۲۹	۴۴۰۴۲	۱۳۹	۱۳۹۷
۱۶۲۸۱۲	۴۵۰۶۳	۱۶۶	۱۳۹۸
۳۱۲۵	۸۹۰	۲	آران و بیدگل
۱۷۲۷	۶۵۰	۲	اردستان
۵۶۸۰۷	۱۷۵۰۴	۶۳	اصفهان
۲۷۲۱	۲۶۰۰	۷	برخوار
۹۰۱	.	۰	بویین و میاندشت
۲۳۱۷	۳۴۰	۳	تیران و کرون
۱۵۲۱	۳۰۰	۱	چادگان
۱۶۴۸۳	۱۸۵۰	۹	خمینی شهر
۱۰۰۸	۳۰۰	۱	خوانسار
۹۲۲	۵۰	۱	خور و بیابانک
۱۵۵۶	۳۵۰	۱	دهاقان
۴۰۱۱	۶۵۰	۲	سمیرم
۶۲۰۱	۱۷۵۰	۷	شاهین شهر و میمه
۴۷۵۲	۱۴۰۰	۶	شهرضا
۱۹۱۸	۴۰۰	۱	فریدن
۱۷۷۳	۴۰۰	۱	فریدونشهر
۷۰۵۹	۲۴۶۰	۱۰	فلاورجان
۱۳۸۴۸	۴۱۷۷	۱۵	کاشان
۳۵۹۰	۶۵۰	۳	گلپایگان
۷۸۱۷	۳۰۲۲	۹	لنجان
۹۰۳۳	۱۷۴۰	۷	مبارکه
۲۳۰۰	۲۵۰	۲	نابین
۱۰۰۲۰	۳۱۸۰	۱۲	نجف آباد
۱۳۴۲	۱۵۰	۱	نطنز

(۱) آمار سال ۱۳۹۸ فقط شامل تماس های موفق می باشد.
 ماخذ- اداره کل بهزیستی استان اصفهان.

۱۶-۳- توزیع افراد خدمت گیرنده از خدمات ارائه شده توسط معاونت پیشگیری اداره کل بهزیستی: ۱۳۹۸



مبنا: جدول ۱۶-۴

۱۶-۵ - تعداد خانوارهای مستمری‌بگیر اداره کل بهزیستی

سال و شهرستان	معاونت اجتماعی	معاونت توانبخشی	
		توانبخشی	روانی ترخیص از مرکز
..... ۱۳۸۰	۷۲۱۹	۸۰۰۰	۰
..... ۱۳۸۵	۷۶۸۶	۱۱۰۰۰	۰
..... ۱۳۹۰	۹۸۵۱	۱۳۴۸۱	۶۳۱
..... ۱۳۹۴	۹۵۶۰	۱۸۹۰۶	۷۵۲
..... ۱۳۹۵	۹۴۰۹	۱۹۱۴۵	۷۴۸
..... ۱۳۹۶	۹۲۹۲	۱۹۳۷۵	۷۲۸
..... ۱۳۹۷	۱۰۷۵۴	۳۰۹۵۵	۷۰۹
..... ۱۳۹۸	۱۰۷۰۳	۳۱۲۳۳	۷۰۵
..... آران و بیدگل	۲۷۷	۹۸۰	۱۵
..... اردستان	۳۲۰	۴۵۹	۸
..... اصفهان	۲۴۷۹	۱۲۰۸۴	۱۵۴
..... برخوار	۲۸۵	۷۴۵	۴۷
..... بوئین و میاندشت	۱۵۶	۳۱۰	۰
..... تیران و کرون	۲۳۰	۸۷۶	۱
..... چادگان	۱۷۸	۲۵۸	۷
..... خمینی شهر	۸۲۸	۱۵۴۸	۳۰
..... خوانسار	۲۲۴	۳۱۷	۰
..... خور و بیابانک	۲۳۳	۲۴۰	۰
..... دهقان	۲۴۰	۵۳۴	۱۴
..... سمیرم	۲۹۱	۷۰۸	۱۰
..... شاهین شهر و میمه	۴۸۱	۸۰۶	۳۴
..... شهرضا	۴۶۳	۱۵۲۰	۴
..... فریدن	۱۶۴	۵۷۲	۵
..... فریدونشهر	۲۲۲	۴۵۲	۴۸
..... فلاورجان	۵۲۳	۲۳۲۳	۲۲
..... کاشان	۷۱۲	۱۳۳۰	۱۴
..... گلپایگان	۴۰۷	۵۷۵	۷۶
..... لنجان	۴۸۰	۱۴۳۸	۱۲۴
..... مبارکه	۵۳۰	۱۳۶۰	۴
..... نایین	۱۷۸	۳۴۸	۲
..... نجف‌آباد	۴۲۳	۱۱۱۴	۵۳
..... نطنز	۲۷۹	۲۳۶	۳۳

ماخذ- اداره کل بهزیستی استان اصفهان.

۱۶-۶- واحدهای خدمت رسانی، مددجویان مورد حمایت کمیته امداد امام خمینی و مبالغ پرداختی (میلیون ریال)

مددجویان موردی	افراد مورد حمایت	خانوار با سرپرست زن مورد حمایت	خانوار مورد حمایت	واحدهای امداد	سال و شهرستان
۱۷۹۲۳۴	۱۹۹۷۵۲	۴۲۱۱۴	۷۹۶۱۳	۷۲ ۱۳۸۰
۱۷۹۱۷۳	۱۸۴۶۰۵	۴۵۴۰۳	۸۵۲۴۴	۳۴ ۱۳۸۵
۸۹۰۰۶	۱۶۶۷۱۷	۵۱۶۹۵	۸۷۸۹۴	۲۴ ۱۳۹۰
...	۱۷۹۸۲۳	۵۸۸۲۵	۹۸۶۲۰	۲۴ ۱۳۹۴
...	۱۵۲۵۴۷	۵۴۱۹۵	۸۸۰۱۰	۳۵ ۱۳۹۵
۹۳۲۶	۱۴۳۹۸۰	۵۲۵۰۹	۸۴۶۹۴	۳۷ ۱۳۹۶
۳۹۹۳۰	۱۸۹۶۵۲	۵۹۹۵۷	۱۰۵۳۶۲	۳۹ ۱۳۹۷
۳۹۹۳۰	۲۰۲۳۸۱	۲۷۴۶۱	۱۱۲۴۳۵	۳۷ ۱۳۹۸
۱۱۶۸	۴۷۳۶	۱۵۷۹	۲۶۳۱	۱ آران و بیدگل
۱۵۵۹	۴۱۱۳	۱۳۷۱	۲۲۸۵	۱ اردستان
۱۰۰۱۱	۵۶۶۵۶	۱۸۸۸۶	۳۱۴۷۶	۱۰ اصفهان
۷۰۹	۴۶۹۴	۱۵۶۵	۲۶۰۸	۱ بر خوار
۴۵۴	۵۳۷۱	۱۷۹۰	۲۹۸۴	۱ بوئین و میاندشت
۵۱۸	۶۶۲۶	۲۲۰۹	۳۶۸۱	۱ تیران و کرون
۶۳۷	۵۵۱۲	۱۸۳۷	۳۰۶۲	۱ چادگان
۵۵۴۰	۹۲۲۵	۳۰۷۵	۵۱۲۵	۱ خمینی شهر
۸۳۸	۳۶۷۹	۱۲۲۶	۲۰۴۴	۱ خوانسار
۳۱۸	۱۲۷۸	۴۲۶	۷۱۰	۱ خور و بیابانک
۵۸۲	۲۹۶۱	۹۸۷	۱۶۴۵	۱ دهاقان
۲۰۸۴	۹۰۴۸	۳۰۱۶	۵۰۲۷	۲ سمیرم
۱۹۰۸	۵۶۵۸	۱۸۸۶	۳۱۴۳	۲ شاهین شهر و میمه
۹۸۵	۵۶۲۵	۱۸۷۵	۳۱۲۵	۱ شهرضا
۴۹۸	۷۶۵۰	۲۵۵۰	۴۲۵۰	۱ فریدن
۹۶۹	۶۹۹۱	۲۳۳۰	۲۸۸۴	۱ فریدونشهر
۲۳۳۶	۱۰۶۳۸	۳۵۴۶	۵۹۱۰	۱ فلاورجان
۱۵۰۲	۱۱۲۵۳	۳۷۵۱	۶۲۵۲	۲ کاشان
۱۰۳۹	۶۸۴۷	۲۲۸۲	۳۸۰۴	۱ گلپایگان
۲۲۷۷	۸۳۰۰	۲۷۶۷	۴۶۱۱	۲ لنجان
۶۴۳	۴۳۷۴	۱۴۵۸	۲۴۳۰	۱ مبارکه
۶۷۲	۳۲۱۵	۱۰۷۲	۱۷۸۶	۱ نایین
۲۱۲۹	۱۵۶۰۲	۵۲۰۱	۸۶۶۸	۱ نجف آباد
۵۴۴	۲۳۲۹	۷۷۶	۱۲۹۴	۱ نطنز



۶-۱۶- واحدهای خدمت رسانی، مددجویان مورد حمایت کمیته امداد امام خمینی و مبالغ پرداختی (دنباله)
(میلیون ریال)

سال و شهرستان	سالمندان مورد حمایت	ایتام مورد حمایت	حامیان ایتام	کل مبالغ پرداختی به مددجویان
..... ۱۳۸۰	۸۶۱۲۱	۲۵۴۵۸	۶۴۳	۱۲۷۱۵۷
..... ۱۳۸۵	۸۵۸۱۰	۱۳۴۷۲	۱۲۸۵۲	۴۷۲۰۶۷
..... ۱۳۹۰	۸۲۹۹۵	۹۹۷۶	۳۳۳۳۷	۹۲۰۵۹۹
..... ۱۳۹۴	۵۶۹۸۴	۷۷۵۳	۴۲۶۲۰	۲۲۵۷۷۵۲
..... ۱۳۹۵	۷۳۹۷۴	۷۱۰۶	۴۳۲۴۸	۲۸۰۴۲۶۴
..... ۱۳۹۶	۴۱۵۰۲	۶۵۶۴	۴۰۲۲۴	۲۹۰۵۴۱۳
..... ۱۳۹۷	۶۱۷۸۲	۶۲۱۶	۳۸۹۱۶	۳۹۸۲۹۲۴
..... ۱۳۹۸	۶۱۷۸۲	۵۹۹۴	۷۶۳۴۶	۴۱۳۱۱۷۰
..... آران و بیدگل	۱۴۳۹	۸۸	۱۵۱۶	۸۴۳۷۲
..... اردستان	۱۴۵۴	۹۰	۱۲۵۱	۷۵۸۰۶
..... اصفهان	۱۴۷۱۶	۲۱۲۱	۲۹۳۳۶	۱۲۷۲۰۸۴
..... برخوار	۱۵۱۰	۱۴۶	۱۲۰۲	۸۸۹۵۹
..... بوئین و میاندشت	۱۹۸۵	۷۳	۸۶۱	۱۰۲۰۳۸
..... تیران و کرون	۲۳۶۵	۱۲۴	۲۲۲۲	۱۲۰۳۰۹
..... چادگان	۲۱۳۵	۱۳۶	۱۶۵۲	۱۱۱۱۱۶
..... خمینی شهر	۲۴۱۸	۳۶۲	۳۸۲۹	۱۷۷۶۵۵
..... خوانسار	۱۳۶۰	۶۱	۸۸۰	۶۸۹۶۷
..... خور و بیابانک	۴۱۴	۱۹	۵۸۲	۲۷۸۴۶
..... دهاقان	۱۱۸۶	۷۵	۱۲۴۱	۵۵۲۴۸
..... سمیرم	۳۰۵۸	۲۵۳	۱۶۳۳	۱۹۸۷۰۸
..... شاهین شهر و میمه	۱۴۸۱	۲۱۲	۲۷۷۶	۱۱۲۹۹۰
..... شهرضا	۱۹۴۰	۲۰۰	۳۰۱۴	۱۰۷۹۸۶
..... فریدن	۲۸۱۵	۱۷۰	۱۳۹۹	۱۵۱۶۲۲
..... فریدونشهر	۲۵۱۲	۱۳۸	۱۱۰۲	۱۶۷۶۲۳
..... فلاورجان	۲۹۰۵	۳۹۰	۳۲۵۵	۱۹۱۷۲۰
..... کاشان	۴۴۵۹	۱۸۹	۴۰۷۰	۲۰۸۷۹۷
..... گلپایگان	۲۶۱۴	۱۲۱	۱۲۸۴	۱۲۴۹۵۷
..... لنجان	۱۸۷۷	۲۸۶	۳۷۱۸	۱۸۴۰۷۰
..... مبارکه	۱۱۸۹	۱۷۷	۴۲۶۵	۸۰۲۳۱
..... نایین	۹۷۳	۶۲	۹۳۷	۶۲۸۹۲
..... نجف آباد	۴۲۸۲	۴۳۸	۳۲۲۶	۳۰۹۷۸۱
..... نطنز	۶۹۵	۶۳	۱۰۹۵	۴۵۳۹۳

ماخذ- کمیته امداد امام خمینی استان اصفهان.

۱۶-۷- خدمات ارائه شده به مددجویان توسط کمیته امداد امام خمینی و مبلغ پرداخت شده (میلیون ریال)

بیمه‌های اجتماعی				سال و شهرستان
مبلغ	مشمولان طرح‌های اشتغال	بیمه‌های اجتماعی روستائیان و عشایر	زنان سرپرست خانوار شهری زیر ۵۰ سال	
...	۱۳۸۰
...	۱۳۸۵
۴۹۲۲۵	۵۳۳۶	۱۹۷۹	۶۱۴۹	۱۳۹۰
۱۵۶۴۵۴	۶۶۲۰	۶۹۸۷	۹۳۱۹	۱۳۹۴
۲۴۲۱۰۱	۶۴۶۹	۱۱۴۲۵	۹۵۴۵	۱۳۹۵
۱۴۳۸۱۵	۳۸۰۳	۴۵۱۰	۷۳۰۱	۱۳۹۶
۱۴۱۳۵۲	۲۱۷۴	۲۲۰۰	۶۹۱۷	۱۳۹۷
۱۳۹۹۱۷۵	۳۱۴۹	۲۲۰۰	۵۷۱۳	۱۳۹۸
۴۶۴۹	۱۲۸	۶۹	۲۱۸	آران و بیدگل
۱۸۲۶	۲۲	۴۹	۲۹	اردستان
۵۱۰۴۳	۱۰۵۲	۲۶۸	۲۵۴۲	اصفهان
۳۴۵۳	۶۹	۱۲	۲۸۴	برخوار
۹۹	۵۴	۱۷۵	۲۵	بویین و میاندشت
۳۰۳۶	۱۲۷	۱۰۱	۲۵	تیران و کرون
۴۶۴۰	۲۲۸	۴۹	۲۴	چادگان
۸۵۱۸	۱۲۳	۲۵	۵۰۳	خمینی شهر
۸۶۴	۱۰	۵۹	۲۳	خوانسار
۷۹۰	۴۵	۰	۲۶	خور و بیابانک
۲۲۱۹	۳۶	۹۵	۶۹	دهاقان
۶۹۳۴	۲۰۵	۶۵	۴۰	سمیرم
۴۴۰۰	۲۴	۳۷	۱۶۴	شاهین شهر و میمه
۲۳۹۸	۳۱	۱۹	۱۵۰	شهرضا
۴۱۰۳	۱۱۹	۱۳۹	۴۹	فریدن
۱۶۲۷	۵۰	۲۳۹	۳۱	فریدونشهر
۵۹۳۲	۱۰۸	۲۵۵	۱۲۱	فلاورجان
۶۱۸۶	۸۸	۸۹	۲۶۶	کاشان
۳۸۰۸	۲۱	۱۱۹	۱۳۸	گلپایگان
۸۱۱۵	۲۷۸	۷	۴۲۱	لنجان
۲۸۷۴	۸۵	۱۱	۱۲۱	مبارکه
۲۵۴۶	۱۲۰	۱۲۵	۴۷	نایین
۸۵۵۲	۹۷	۱۲۵	۳۶۱	نجف آباد
۱۳۶۳	۲۹	۶۸	۳۶	نطنز



۱۶-۷- خدمات ارائه شده به مددجویان توسط کمیته امداد امام خمینی و مبلغ پرداخت شده (دنباله)
(میلیون ریال)

خدمات تامین و تعمیر مسکن		بیمه خدمات درمانی				سال و شهرستان
		مددجویان موردی		بیمه شدگان مورد حمایت		
مبلغ	تعداد	مبلغ	تعداد	مبلغ	تعداد	
۱۶۰	۵۳	...	۱۸۰۵۹	۲۸۶۲۶	۲۴۳۹۲۹	۱۳۸۰
۱۰۵۳۹	۲۴۱۱	...	۹۴۵۳	۳۳۹۸۸	۶۲۸۶۹	۱۳۸۵
۱۶۸۰۰	۲۹۶۳	۱۵۳	۲۷۸	۶۵۵۳۹	۵۳۰۸۵	۱۳۹۰
۱۰۶۹۱۷	۴۰۶۳	۲۰۴۵۸۸	۶۱۴۱۱	۱۳۹۴
۱۱۶۹۸۴	۳۳۴۹	۱۹۲۶۲۵	۶۶۱۲۱	۱۳۹۵
۸۰۴۰۱	۲۲۲۷	۱۶۶۲۲۳	۵۰۷۸۵	۱۳۹۶
۱۸۱۱۶۳	۴۵۳۸	۱۸۹۳۶۱	۵۱۷۱۴	۱۳۹۷
۲۰۲۹۵۱	۴۱۹۵	(۳)...	(۳)...	(۲)...	(۲)...	۱۳۹۸
۳۱۲۵	۱۰۱	آران و بیدگل
۳۴۸۹	۹۲	اردستان
۵۱۲۲۱	۱۰۴۰	اصفهان
۲۰۳۹	۴۹	برخوار
۸۵۱۸	۱۶۰	بویین و میاندشت
۵۹۱۵	۳۴۸	تیران و کرون
۳۴۹۰	۱۶۶	چادگان
۴۷۰۲	۸۳	خمینی شهر
۴۲۳۰	۲۰۹	خوانسار
۲۴۵۰	۱۰۰	خور و بیابانک
۱۵۱۳	۷۰	دهاقان
۱۴۲۹۶	۲۰۳	سمیرم
۴۰۰۶	۵۸	شاهین شهر و میمه
۴۵۲۴	۷۷	شهرضا
۸۷۵۳	۱۳۱	فریدن
۲۶۶۷۹	۱۷۰	فریدون شهر
۱۶۱۰	۱۱۴	فالورجان
۱۱۳۳۷	۲۴۹	کاشان
۲۶۱۰	۲۵۲	گلپایگان
۲۳۱۶۳	۱۷۰	لنجان
۲۹۷۹	۹۵	مبارکه
۳۳۴۴	۷۸	نابین
۷۵۵۸	۱۳۱	نجف آباد
۱۳۹۰	۴۹	نطنز



۱۶-۷- خدمات ارائه شده به مددجویان توسط کمیته امداد امام خمینی و مبلغ پرداخت شده (دنباله)
(میلیون ریال)

سال و شهرستان	ایجاد فرصت‌های شغلی					
	افراد آموزش فنی و حرفه‌ای دیده	افراد اشتغال یافته از طریق کاربایی	وام اشتغال پرداختی			
			از محل تسهیلات بانکی		از محل صندوق اشتغال امداد	
			مبلغ	تعداد	مبلغ	تعداد
..... ۱۳۸۰	۱۶۷۰	۴۱۸	۳۷۵۴	۹۷۱	۱۱۹۵۰	۱۸۳۵
..... ۱۳۸۵	۱۳۹۲۳	۱۱۰۴	۱۲۸۹۲۴	۲۸۵۶	۵۰۹۷۲	۲۵۳۴
..... ۱۳۹۰	۱۱۲۷۸	۱۱۸۶	۶۳۱۴۶۴	۹۷۰۴	۱۸۸۷۴۶	۸۷۸۹
..... ۱۳۹۴	۱۰۶۱۰	۷۷۰	۸۳۱۵۹۷	۷۳۱۴	۱۷۰۱۰۳	۱۷۲۵
..... ۱۳۹۵	۱۲۴۰۰	۵۹۶	۵۱۵۱۴۳	۲۸۹۸	۲۱۲۵۱۹	۱۵۱۴
..... ۱۳۹۶	۱۲۰۹۴	۱۰۹۸	۱۰۰۹۸۲۱	۵۵۰۴	۲۴۸۵۸۰	۱۴۳۳
..... ۱۳۹۷	۱۲۱۱۰	۸۵۶	۱۰۱۶۴۳۵	۵۱۳۷	۱۸۲۷۵۸	۸۸۳
..... ۱۳۹۸	۱۱۱۰۳	۱۵۷۳	۱۹۹۴۳۹۱	۵۳۳۴	۲۲۷۴۹۴	۱۳۱۹
..... آران و بیدگل	۱۳۳	۲۳	۳۶۷۵۰	۱۰۷	۶۴۲۰	۵۵
..... اردستان	۱۱۲	۲۷	۱۰۸۸۲۰	۲۴۴	۹۰۹۰	۴۳
..... اصفهان	۲۷۵۰	۴۰۵	۳۹۷۱۰۰	۱۲۰۱	۶۴۲۴۰	۳۳۱
..... برخوار	۳۱۳	۳۸	۳۳۵۸۵	۹۱	۴۶۸۰	۲۳
..... بوبین و میاندشت	۳۴۱	۱۲	۷۴۷۵۰	۱۷۴	۸۱۵۰	۴۲
..... تیران و کرون	۲۳۱	۲۴	۱۲۲۲۰۰	۳۲۴	۶۱۹۰	۳۱
..... چادگان	۳۹۲	۲۶	۶۰۲۰۰	۱۶۰	۷۷۵۰	۳۰
..... خمینی شهر	۴۵۰	۹۰	۵۷۴۰۰	۱۴۱	۵۷۰۰	۲۳
..... خوانسار	۱۶۸	۸	۵۲۰۴۰	۱۱۳	۴۹۳۰	۱۸
..... خور و بیابانک	۹۱	۸	۱۵۷۷۰	۶۰	۳۵۱۰	۱۳
..... دهاقان	۲۱۶	۲۳	۳۴۵۸۰	۱۳۷	۴۸۰۰	۲۵
..... سمیرم	۶۳۵	۷۸	۱۱۳۱۱۰	۲۹۰	۸۸۹۰	۳۷
..... شاهین شهر و میمه	۲۹۵	۳۷	۶۳۶۲۵	۱۶۸	۸۸۶۵	۴۸
..... شهرضا	۵۸۱	۳۰۷	۷۴۷۰۰	۲۵۸	۳۶۳۰	۲۵
..... فریدن	۴۸۹	۸	۹۶۶۰۰	۲۱۷	۵۳۵۰	۳۵
..... فریدونشهر	۵۸۱	۶۸	۱۴۶۹۵۰	۳۵۸	۱۰۰۷۰	۴۱
..... فلاورجان	۶۲۴	۳۱	۷۲۶۹۰	۱۸۷	۱۰۶۷۰	۷۱
..... کاشان	۴۵۳	۵۲	۶۸۰۹۵	۲۳۲	۱۲۳۰۹	۹۹
..... گلپایگان	۲۷۰	۲۶	۶۶۱۱۶	۱۴۴	۶۴۷۰	۲۲
..... لنجان	۵۸۲	۵۱	۷۴۹۹۰	۱۹۷	۱۰۶۱۰	۴۹
..... مبارکه	۱۸۳	۳۷	۲۵۶۶۰	۶۷	۶۵۱۰	۳۸
..... نایین	۲۹۲	۴۰	۴۱۶۰۰	۹۸	۳۲۷۰	۲۸
..... نجف‌آباد	۷۹۲	۱۴۳	۱۴۳۵۰۰	۳۱۵	۱۲۶۴۰	۸۲
..... نطنز	۱۲۹	۱۱	۱۳۵۶۰	۴۱	۲۷۵۰	۱۰



۱۶-۷- خدمات ارائه شده به مددجویان توسط کمیته امداد امام خمینی و مبلغ پرداخت شده (دنباله)

خدمات فرهنگی و آموزشی		کمک هزینه ازدواج		اعطای وام قرض الحسنه		سال و شهرستان
استفاده کنندگان از خدمات تحصیلی و فرهنگی		تعداد	مبلغ	تعداد	مبلغ	
دانشجو	دانش آموز					مبلغ
۱۲۲۰	۴۳۰۶۸	۹۰۶۵	۶۲۱۱	۱۲۶۱۲	۸۹۸۴ ۱۳۸۰
۲۹۹۴	۲۷۳۰۱	۱۵۸۰۱	۵۴۲۰	۳۶۵۸۱	۱۲۹۱۰ ۱۳۸۵
۵۰۰۸	۱۵۱۰۹	۲۵۶۳۳	۶۵۲۵	۱۴۷۷۷۷	۱۸۷۱۸ ۱۳۹۰
۳۶۰۶	۱۵۴۳۴	۶۲۵۶۸	۴۲۷۹	۲۳۱۴۷۳	۱۳۲۳۸ ۱۳۹۴
۳۰۴۶	۱۵۲۲۸	۱۳۱۴۵۱	۵۱۹۵	۲۵۱۰۷۸	۱۴۴۹۰ ۱۳۹۵
۳۳۲۱	۱۵۱۳۴	۸۴۲۳۳	۲۱۲۱	۶۰۴۵۲۹	۱۳۱۶۶ ۱۳۹۶
۳۷۵۰	۱۷۳۸۹	۱۵۴۳۳۴	۲۸۵۹	۶۱۰۵۹۱	۱۵۷۱۸ ۱۳۹۷
۳۱۰۰	۱۷۴۸۷	۱۳۲۲۰۴	۳۴۱۶	۹۳۸۳۷۴	۱۷۱۳۹ ۱۳۹۸
۵۵	۳۲۶	۲۳۸۰	۶۲	۲۱۷۹۶	۵۱۰ آران و بیدگل
۵۷	۲۰۸	۲۱۳۱	۶۰	۲۶۵۰۴	۴۸۳ اردستان
۱۲۶۱	۵۷۲۲	۳۴۰۵۳	۹۶۰	۳۲۱۵۳۴	۵۳۴۲ اصفهان
۵۴	۳۸۴	۲۹۷۴	۸۲	۲۰۴۹۳	۴۰۹ برخوار
۵۸	۱۵۴	۳۱۶۰	۹۹	۱۹۴۴۰	۴۱۱ بوئین و میاندشت
۶۳	۳۵۵	۳۵۷۰	۱۰۵	۲۱۶۹۳	۴۲۲ تیران و کرون
۶۰	۳۹۱	۴۵۷۹	۱۲۷	۲۲۶۹۱	۳۸۷ چادگان
۱۴۸	۱۳۲۴	۵۱۳۰	۱۵۶	۲۲۴۴۴	۴۷۰ خمینی شهر
۲۸	۱۶۳	۱۹۳۰	۴۳	۱۷۸۲۷	۳۰۶ خوانسار
۱۰	۱۱۱	۵۶۷	۱۶	۱۱۳۰۶	۲۰۷ خور و بیابانک
۲۱	۱۶۲	۱۱۶۴	۴۱	۱۴۷۵۰	۳۷۳ دهاقان
۵۶	۳۴۴	۵۵۶۳	۱۶۹	۴۷۵۸۹	۸۶۷ سمیرم
۹۲	۵۲۹	۳۵۶۰	۹۱	۳۹۸۴۸	۷۶۵ شاهین شهر و میمه
۵۴	۳۶۲	۳۴۳۲	۸۹	۲۶۲۲۷	۴۳۱ شهرضا
۹۹	۶۱۱	۵۰۵۵	۱۵۷	۲۴۸۴۰	۴۷۷ فریدن
۵۴	۳۷۰	۶۷۲۰	۲۱۴	۲۹۵۵۷	۳۹۹ فریدونشهر
۱۷۴	۱۱۲۵	۵۵۱۰	۱۶۰	۲۸۸۸۳	۵۹۰ فلاورجان
۱۰۴	۶۰۰	۶۵۷۴	۱۳۸	۴۴۸۹۷	۸۹۴ کاشان
۶۷	۴۷۷	۲۷۵۵	۷۳	۲۴۸۹۶	۴۶۵ گلپایگان
۱۹۰	۱۱۹۱	۵۷۱۹	۱۷۵	۵۰۲۸۵	۸۳۴ لنجان
۵۰	۴۶۵	۲۹۳۱	۷۹	۱۷۹۴۲	۴۵۹ مبارکه
۴۰	۲۴۰	۲۱۰۶	۵۴	۱۶۴۴۳	۳۷۴ نایین
۲۷۷	۱۶۱۱	۹۳۷۳	۲۲۹	۵۲۲۲۹	۹۹۲ نجف آباد
۲۸	۲۶۲	۱۲۶۸	۳۷	۱۴۲۶۰	۲۶۲ نطنز



۱۶-۷- خدمات ارائه شده به مددجویان توسط کمیته امداد امام خمینی و مبلغ پرداخت شده (دنباله)

سال و شهرستان	خدمات فرهنگی و آموزشی			سایر کمک‌های پرداختی به مددجویان از محل تسهیلات بانکی ^(۱)
	مبلغ	افراد شرکت کننده در اردوهای تربیت فرهنگی	افراد شرکت کننده در آموزش‌های مهارت زندگی	
..... ۱۳۸۰	۸۲۶۶	۸۱۸۰	۴۱۴۸۴	...
..... ۱۳۸۵	۲۲۱۵۵	۶۴۸۰	۵۴۱۸۵	...
..... ۱۳۹۰	۲۳۲۰۳	۶۷۷۳	۳۸۵۷۹	...
..... ۱۳۹۴	۵۹۵۷۰	۶۳۶۷	۲۶۴۴۸	...
..... ۱۳۹۵	۲۸۶۷۸	۱۰۴۹۱	۲۲۳۱۷	...
..... ۱۳۹۶	۳۷۴۸۲	۲۵۸۶۰	۴۸۷۹۳	...
..... ۱۳۹۷	۱۴۲۰۰	۳۱۶۸۴	۵۲۴۴۳	...
..... ۱۳۹۸	۲۳۸۵۵	۲۵۷۵۴	۶۰۶۴۸	...
..... آران و بیدگل	۵۳۹	۳۳۹	۱۰۶۳	...
..... اردستان	۳۸۶	۲۶۵	۱۲۰۰	...
..... اصفهان	۸۲۳۰	۱۲۶۸۴	۱۸۳۵۱	...
..... برخوار	۱۴۱۵	۱۴۸۰	۲۷۹۲	...
..... بوئین و میاندشت	۴۶۱	۳۹۶	۱۶۲۴	...
..... تیران و کرون	۷۶۲	۴۹۸	۲۶۵۸	...
..... چادگان	۸۳۹	۶۹۸	۱۲۰۹	...
..... خمینی شهر	۶۵۷	۸۰۰	۱۴۹۲	...
..... خوانسار	۳۰۸	۲۵۶	۱۳۱۷	...
..... خور و بیابانک	۲۰۹	۱۱۴	۱۱۵۸	...
..... دهاقان	۲۸۸	۲۷۲	۱۴۵۱	...
..... سمیرم	۸۷۱	۵۹۹	۱۸۰۴	...
..... شاهین شهر و میمه	۹۴۰	۸۴۲	۱۹۴۱	...
..... شهرضا	۹۷۳	۷۲۴	۱۴۹۸	...
..... فریدن	۸۳۰	۳۴۰	۲۰۶۶	...
..... فریدونشهر	۲۸۵	۱۷۲	۱۴۲۸	...
..... فلاورجان	۷۴۶	۵۶۷	۲۴۱۴	...
..... کاشان	۱۲۱۱	۱۵۱۴	۵۶۴۱	...
..... گلپایگان	۶۹۰	۴۶۷	۱۳۴۹	...
..... لنجان	۶۳۸	۳۱۰	۲۰۴۰	...
..... مبارکه	۴۸۱	۳۵۰	۱۱۸۷	...
..... نایین	۴۷۱	۱۴۳	۹۳۲	...
..... نجف‌آباد	۱۱۶۱	۱۶۶۰	۲۵۱۴	...
..... نطنز	۲۶۴	۲۶۴	۱۵۱۹	...

(۱) شامل وام‌های کارگشایی، وام‌های بهسازی و نوسازی مسکن روستایی و ... می‌باشد و آمار در دسترس نمی‌باشد.

(۲) آمار بیمه شدگان مورد حمایت به صندوق بیمه ایرانیان واگذار شده است.

(۳) آمار مددجویان موردی از سال ۹۸-۱۳۹۴ در دسترس نمی‌باشد.

ماخذ- کمیته امداد امام خمینی استان اصفهان.

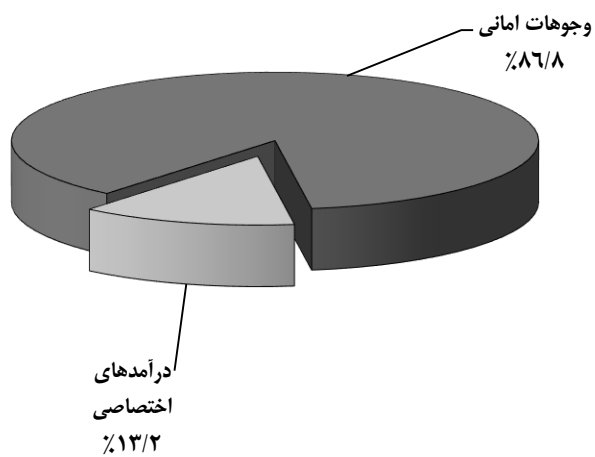
۱۶-۸- درآمدهای اختصاصی و وجوهای امانی کمیته امداد امام خمینی (میلیون ریال)

سال و شهرستان	جمع درآمدهای اختصاصی و وجوهای امانی	درآمدهای اختصاصی			وجوهای امانی	
		جمع	درآمدهای محلی	کمک‌های مردمی و صدقات	جمع	زکات سایر ^(۱)
۱۳۸۰	۲۹۹۵۹	۲۳۰۵۶	۸۹۵	۲۲۱۶۱	۶۹۰۳	۴۳۱
۱۳۸۵	۱۰۵۸۰۵	۷۱۷۵۰	۲۹۶	۷۱۴۵۴	۳۴۰۵۵	۲۳۰۰
۱۳۹۰	۳۴۵۴۲۱	۱۵۶۹۲۶	۳۴۱۹	۱۵۳۵۰۷	۱۸۸۴۹۵	۴۵۲۰۰
۱۳۹۴	۶۷۳۷۲۰	۲۹۲۲۴۴	۲۹۸۱۲	۲۶۲۴۳۲	۳۸۱۴۷۶	۸۷۳۸۵
۱۳۹۵	۸۴۰۷۰۷	۲۹۴۴۸۱	۱۲۹۷۲	۲۸۱۵۰۹	۵۴۶۲۲۶	۷۹۲۸۲
۱۳۹۶	۱۳۹۵۷۲۲	۳۰۳۸۲۱	۱۴۶۳۲	۲۸۹۱۸۹	۱۰۹۱۹۰۱	۲۱۷۵۴۴
۱۳۹۷	۱۳۷۱۹۶۲	۲۵۷۴۹۸	(۲)	۲۵۷۴۹۸	۱۱۱۴۴۶۴	۱۶۰۵۹۷
۱۳۹۸	۲۳۳۶۲۴۲۵	۳۱۳۳۰۷	*	۳۱۳۳۰۷	۲۰۵۰۲۱۸	۱۶۸۱۸۱۹
آران و بیدگل	۶۰۳۱۱	۶۵۳۰	.	۶۵۳۰	۵۳۷۸۱	۱۳۸۸۳
اردستان	۲۷۰۲۶	۳۶۱۴	.	۳۶۱۴	۲۳۴۱۲	۶۸۲۹
اصفهان	۹۴۹۸۲۵	۱۳۶۴۰۶	.	۱۳۶۴۰۶	۸۱۳۴۱۹	۲۵۳۳۰
برخوار	۶۲۵۸۷	۸۱۰۴	.	۸۱۰۴	۵۴۴۸۳	۶۲۹۶
بویین‌میاندشت	۲۶۱۳۱	۲۰۳۴	.	۲۰۳۴	۲۴۰۹۷	۷۳۹۸
تیران و کرون	۶۳۰۶۳	۳۵۷۰	.	۳۵۷۰	۵۹۴۹۳	۸۶۵۷
چادگان	۲۴۱۱۲	۳۴۰۱	.	۳۴۰۱	۲۰۷۱۱	۷۱۴
خمینی‌شهر	۶۸۷۷۱	۱۴۰۱۴	.	۱۴۰۱۴	۵۴۷۵۷	۴۴۳۶
خوانسار	۱۵۱۹۷	۳۱۳۴	.	۳۱۳۴	۱۲۰۶۳	۱۲۰۰
خور و بیابانک	۱۰۰۰۶	۱۷۳۱	.	۱۷۳۱	۸۲۸۵	۴۶۰
دهاقان	۳۸۰۱۱	۳۲۷۴	.	۳۲۷۴	۳۴۷۳۷	۴۲۷۳
سمیرم	۸۸۷۰۳	۳۸۳۵	.	۳۸۳۵	۸۴۸۶۸	۲۵۲۶۴
شاهین‌شهر و میمه	۸۹۹۴۱	۱۱۳۷۶	.	۱۱۳۷۶	۷۸۵۶۵	۴۲۹۱
شهرضا	۷۱۶۸۶	۱۲۱۹۷	.	۱۲۱۹۷	۵۹۴۸۹	۴۰۷
فریدن	۶۸۹۲۳	۴۳۲۳	.	۴۳۲۳	۶۴۶۰۰	۹۰۵۶
فریدونشهر	۳۳۹۵۲	۲۵۰۶	.	۲۵۰۶	۳۱۴۴۶	۴۳۶۷
فلاورجان	۸۰۲۶۴	۱۵۷۰۲	.	۱۵۷۰۲	۶۴۵۶۲	۱۵۸۶
کاشان	۱۵۲۸۸۹	۲۵۳۱۳	.	۲۵۳۱۳	۱۲۷۵۷۶	۲۰۴۱۵
گلپایگان	۲۹۲۱۰	۶۰۲۵	.	۶۰۲۵	۲۳۱۸۵	۲۵۰۱
لنجان	۹۷۷۴۱	۱۲۴۰۸	.	۱۲۴۰۸	۸۵۳۳۳	۸۳۱۴
مبارکه	۷۰۵۹۰	۸۱۸۶	.	۸۱۸۶	۶۲۴۰۴	۲۴۶
نایین	۴۴۳۹۵	۲۸۹۸	.	۲۸۹۸	۴۱۴۹۷	۵۳۳۹
نجف‌آباد	۱۵۸۶۹۳	۱۷۹۹۲	.	۱۷۹۹۲	۱۴۰۷۰۱	۵۰۸۹
نطنز	۳۰۳۹۸	۳۶۴۴	.	۳۶۴۴	۲۶۷۵۴	۱۹۸۸

(۱) شامل کمک به ایتم، کمک حوادث و ساختمان زلزله‌زدگان، درآمد جشن‌های نیکوکاری و عاطفه‌ها، کفاره‌ها، سهم‌السادات و ... می‌باشد.

(۲) بر اساس تعاریف کمیته امداد از سال ۱۳۹۷ این قلم آماری حذف شده است. ماخذ- کمیته امداد امام خمینی استان اصفهان.

۱۶-۴ - توزیع درآمدهای اداره کل کمیته امداد امام خمینی: ۱۳۹۸



منبع: جدول ۸-۱۶

۹-۱۶- تعداد افراد خانوارهای شاهد تحت پوشش بنیاد شهید و امور ایثارگران^(۱) برحسب نوع خویشاوندی

سال و شهرستان	جمع	والدین	همسر و فرزندان
..... ۱۳۸۰	۲۳۷۹۸	۱۸۶۸۱	۵۱۱۷
..... ۱۳۸۵	۴۴۹۰۵	۲۷۵۲۱	۱۷۳۸۴
..... ۱۳۹۰	۴۰۱۲۷	۲۲۶۱۹	۱۷۵۰۸
..... ۱۳۹۴	۳۵۵۹۹	۱۸۳۴۳	۱۷۲۵۶
..... ۱۳۹۵	۳۴۸۵۴	۱۷۵۳۵	۱۷۳۱۹
..... ۱۳۹۶	۳۴۱۰۱	۱۶۶۱۳	۱۷۴۸۸
..... ۱۳۹۷	۳۲۶۱۹	۱۵۵۸۶	۱۷۰۳۳
..... ۱۳۹۸	۳۳۰۳۸	۱۴۵۹۵	۱۷۴۴۳
..... آران و بیدگل	۱۰۲۶	۵۴۹	۴۷۷
..... اردستان	۲۷۱	۱۶۰	۱۱۱
..... اصفهان	۱۳۶۷۴	۶۱۱۴	۷۵۶۰
..... برخوار	۶۴۶	۳۰۴	۳۴۲
..... بوئین و میاندشت	۲۲۶	۱۲۲	۱۰۴
..... تیران و کرون	۳۳۴	۱۸۴	۱۵۰
..... چادگان	۱۴۹	۷۶	۷۳
..... خمینی شهر	۲۶۲۲	۹۷۹	۱۶۴۳
..... خوانسار	۲۷۴	۱۷۷	۹۷
..... خور و بیابانک	۱۲۸	۷۲	۵۶
..... دهاقان	۲۸۳	۱۷۱	۱۱۲
..... سمیرم	۴۴۶	۱۹۳	۲۵۳
..... شاهین شهر و میمه	۹۳۴	۳۹۴	۵۴۰
..... شهرضا	۱۰۸۷	۴۷۴	۶۱۳
..... فریدن	۳۶۴	۱۳۸	۲۲۶
..... فریدونشهر	۱۲۲	۶۸	۵۴
..... فلاورجان	۱۶۲۶	۷۱۷	۹۰۹
..... کاشان	۲۲۱۲	۱۱۳۳	۱۰۷۹
..... گلپایگان	۴۰۰	۲۲۸	۱۷۲
..... لنجان	۱۰۸۵	۴۸۰	۶۰۵
..... مبارکه	۷۵۹	۳۵۳	۴۰۶
..... نایین	۱۸۵	۱۰۷	۷۸
..... نجف آباد	۳۰۷۴	۱۳۳۲	۱۷۴۲
..... نطنز	۱۱۱	۷۰	۴۱

(۱) آمار فوق مربوط به خانواده‌های در قید حیات شهدا می‌باشد.
 ماخذ- سازمان بنیاد شهید و امور ایثارگران استان اصفهان.

۱۶- بهزیستی و تامین اجتماعی _____ ۶۳۱

۱۶-۱۰- تعداد خانوارهای شاهد حقوق و مستمری بگير تحت پوشش بنياد شهيد و امور ايتارگران و مبلغ پرداختی به آنان (میلیون ریال)

سال	جمع		حقوق بگير		مستمری بگير	
	تعداد	مبلغ	تعداد	مبلغ	تعداد	مبلغ
۱۳۸۰
۱۳۸۵
۱۳۹۰
۱۳۹۴	۱۸۷۱۶	۳۶۱۶۳۳۳	۶۱۰۹	۱۷۲۸۱۸۰	۱۲۶۰۷	۱۸۸۸۱۵۳
۱۳۹۵	۱۸۱۶۹	۴۱۲۳۴۳۷	۶۰۲۵	۱۹۴۲۳۴۶	۱۲۱۴۴	۲۱۸۱۱۹۱
۱۳۹۶	۱۷۷۹۵	۴۰۵۰۷۱۳	۶۰۰۴	۲۰۱۷۵۳۲	۱۱۷۹۱	۲۰۳۳۱۸۱
۱۳۹۷	۱۷۳۴۳	۴۸۶۴۹۲۰	۵۹۵۷	۲۳۷۱۵۰۲	۱۱۳۸۶	۲۴۹۳۴۱۸
۱۳۹۸	۱۶۹۰۷	۶۰۴۹۱۴۶	۵۹۱۶	۲۷۵۳۳۸۷	۱۰۹۹۱	۳۳۹۵۷۵۹

ماخذ- بنياد شهيد و امور ايتارگران. اداره كل امار و فناوری اطلاعات.

۱۶-۱۱- خدمات ارائه شده به خانوارهای شاهد، جانبازان و آزادگان تحت پوشش بنياد شهيد و امور ايتارگران و مبلغ پرداخت شده (میلیون ریال)

سال	حرفه آموزی و اشتغال		خدمات درمانی ^(۱)		خدمات آموزشی	
	تعداد	مبلغ	تعداد	مبلغ	تعداد	مبلغ
۱۳۸۰
۱۳۸۵
۱۳۹۰
۱۳۹۴
۱۳۹۵
۱۳۹۶
۱۳۹۷
۱۳۹۸ ^(۳)

سال	خدمات فرهنگی		مسکن		کمک هزینه ازدواج		کمک‌های مربوط به سایر موارد ^(۲)
	مورد	هزینه	تعداد	مبلغ	تعداد	مبلغ	
۱۳۸۰
۱۳۸۵
۱۳۹۰
۱۳۹۴
۱۳۹۵
۱۳۹۶
۱۳۹۷
۱۳۹۸ ^(۳)

(۱) خدمات درمانی شامل امور مربوط به تامین سلامت، دارو و تجهیزات، پایش سلامت و ... می باشد.

(۲) شامل کمک‌های نقدی و غیرنقدی مربوط به برگزاری مراسم، مددکاری و ... است.

(۳) تا زمان انتشار نشریه اطلاعات از سازمان ذی ربط دریافت نگردید.

ماخذ- سازمان بنياد شهيد و امور ايتارگران استان اصفهان.

۱۲-۱۶- تعداد جانبازان تحت پوشش بنیاد شهید و امور ایثارگران برحسب درصد جانبازی

سال و شهرستان	جمع	تا ۲۵ درصد	۲۵ - ۳۹ درصد	۴۰ - ۴۹ درصد	۵۰ - ۶۹ درصد	۷۰ درصد
..... ۱۳۸۰	۴۱۳۶۱	۲۷۷۶۳
..... ۱۳۸۵	۴۴۹۹۴	۲۶۳۴۱
..... ۱۳۹۰	۴۵۵۰۵	۲۶۸۶۴
..... ۱۳۹۴	۴۹۵۳۵	۲۷۹۱۹	۱۴۲۴۶	۲۹۶۶	۳۲۶۷	۱۱۳۷
..... ۱۳۹۵	۴۹۸۹۴	۲۷۹۵۶	۱۴۵۰۶	۲۹۴۵	۳۳۱۴	۱۱۷۳
..... ۱۳۹۶	۴۹۷۴۲	۲۷۵۴۱	۱۴۶۸۱	۲۸۴۵	۳۴۴۲	۱۲۳۳
..... ۱۳۹۷	۴۶۰۱۹	۲۷۱۷۹	۱۲۰۰۵	۲۶۳۷	۳۱۳۷	۱۰۶۱
..... ۱۳۹۸	۵۱۱۴۸	۲۸۳۵۳	۱۵۰۵۷	۲۹۶۲	۳۵۱۸	۱۲۵۸
..... آران و بیدگل	۱۴۷۶	۸۷۴	۴۴۲	۶۸	۷۳	۱۹
..... اردستان	۴۸۰	۲۸۳	۱۳۸	۲۳	۲۸	۸
..... اصفهان	۲۱۵۷۷	۱۱۶۹۹	۶۳۱۸	۱۲۸۴	۱۵۹۸	۶۷۸
..... برخوار	۷۷۹	۴۶۸	۲۳۷	۲۴	۳۴	۱۶
..... بوئین و میاندشت	۳۳۱	۱۹۵	۹۷	۱۰	۱۶	۳
..... تیران و کرون	۶۱۵	۳۷۳	۱۹۱	۲۰	۲۴	۷
..... چادگان	۲۴۰	۱۴۹	۶۵	۱۰	۱۲	۴
..... خمینی شهر	۳۶۱۵	۱۸۵۰	۱۱۱۲	۲۶۲	۲۹۶	۹۵
..... خوانسار	۴۱۴	۲۵۰	۱۲۴	۱۳	۲۳	۴
..... خور و بیابانک	۱۷۹	۱۰۹	۵۳	۶	۸	۳
..... دهاقان	۳۳۵	۱۹۸	۱۰۱	۱۸	۱۵	۳
..... سمیرم	۷۴۱	۴۴۹	۲۱۵	۲۸	۳۷	۱۲
..... شاهین شهر و میمه	۱۸۵۴	۹۸۵	۵۹۷	۱۱۴	۱۳۳	۲۵
..... شهرضا	۱۶۱۰	۸۴۴	۴۳۳	۱۳۶	۱۵۲	۴۵
..... فریدن	۵۱۷	۲۷۹	۱۸۲	۱۹	۲۸	۹
..... فریدونشهر	۲۶۴	۱۷۱	۷۴	۱۳	۳	۳
..... فلاورجان	۲۷۴۵	۱۶۴۹	۷۶۲	۱۶۶	۱۴۱	۲۷
..... کاشان	۳۹۲۳	۲۲۸۵	۱۱۳۲	۱۹۰	۲۲۷	۸۹
..... گلپایگان	۸۶۰	۵۲۲	۲۵۰	۲۸	۴۷	۱۳
..... لنجان	۲۳۱۸	۱۳۶۱	۶۷۹	۱۱۶	۱۱۸	۴۴
..... مبارکه	۱۵۹۰	۹۳۱	۴۳۸	۹۲	۹۶	۳۳
..... نایین	۳۶۹	۲۲۵	۱۱۲	۱۵	۱۴	۳
..... نجف آباد	۴۱۳۶	۲۱۰۶	۱۲۴۴	۲۹۷	۳۷۹	۱۱۰
..... نطنز	۱۹۰	۹۸	۶۱	۱۰	۱۶	۵

ماخذ- سازمان بنیاد شهید و امور ایثارگران استان اصفهان.

۱۶- بهزیستی و تامین اجتماعی ۶۳۳

۱۶-۱۳- تعداد جانبازان حقوق و مستمری بگير تحت پوشش بنياد شهيد و امور ايتارگران و مبلغ پرداختی به آنان (میلیون ریال)

سال	جمع مبلغ پرداختی	حالت اشتغال		مستمری		مبلغ کمک معیشت	حق پرستاری		سایر پرداختی ها ^(۱)
		تعداد	مبلغ	تعداد	مبلغ		تعداد	مبلغ	
۱۳۸۰.....
۱۳۸۵.....	...	۹۲۳۳	۳۸۳۸۷۵	۵۳۹۹	۱۰۲۷۱۸	۱۳۸۶۰
۱۳۹۰.....	۱۱۴۷۹۳۲	۹۴۰۸	۷۷۳۶۴۳	۶۵۵۷	۵۸۳۷	۲۳۸۶۵۳	۷۴۷۶۷
۱۳۹۴.....	۲۳۶۱۲۶۴	۹۳۲۸	۱۵۷۳۴۵۳	۱۶۷۸	۱۴۱۷۶۴	۶۷۹۹	۵۹۹۹	۵۴۸۰۷۲	۹۱۱۷۶
۱۳۹۵.....	۲۸۲۰۹۷۲	۹۴۲۶	۱۸۵۲۸۵۴	۱۸۱۹	۱۸۰۴۸۵	۶۷۷۶	۶۰۸۶	۶۴۰۳۸۴	۱۴۰۴۷۳
۱۳۹۶.....	۳۳۹۱۴۷۳	۹۴۹۴	۲۳۳۵۹۸۳	۲۰۱۷	۲۳۶۲۲۲	۲۲۵۳	۶۴۷۷	۷۶۴۳۵۶	۱۵۲۶۵۸
۱۳۹۷.....	۴۰۴۵۲۸۶	۹۵۱۲	۲۵۷۹۲۸۷	۲۲۸۰	۲۸۲۸۶۳	۲۰۸۹۴۱	۷۰۹۲	۹۷۴۱۹۹	...
۱۳۹۸.....	۵۳۰۴۸۱۲۲	۹۵۰۶	۳۳۴۹۳۶۸	۲۶۴۴	۴۵۳۰۹۸	۱۴۱۴۳۶	۷۲۳۶	۱۳۶۱۰۷۰	...

(۱) شامل کمک هزینه تحصیلی، ازدواج، معاش، عیدی، تلفن و ... است. ماخذ- بنياد شهيد و امور ايتارگران. اداره كل آمار و فناوری اطلاعات.

۱۶-۱۴- فعالیت های جمعیت هلال احمر ایران در حوزه امداد و نجات^(۱)

سال	زلزله		سیل ^(۲)		سایر حوادث ^(۳)	
	تعداد حادثه	تعداد مجروحین و مصدومین	تعداد حادثه	تعداد مجروحین و مصدومین	تعداد حادثه	تعداد مجروحین و مصدومین
۱۳۸۰.....
۱۳۸۵.....	۱	۲۳۰۰	۷	۲	۷۱	۲۱۳۶
۱۳۹۰.....	۱	.	۱۰	.	۷۰۰	۳۴۷۸
۱۳۹۴.....	.	.	۳۴	۴	۳۴۹۸	۷۷۲۴
۱۳۹۵.....	۳	.	۱۹	۳	۳۴۲۷	۶۰۴۶
۱۳۹۶.....	۴	.	۳۷	۹	۳۴۸۲	۳۳۴۶
۱۳۹۷.....	۷	.	۶۳	.	۳۳۱۵	۲۹۱۰
۱۳۹۸.....	۲	.	۶۱	۲۱	۳۷۷۳	۳۳۱۹

(۱) آمارهای ارائه شده فقط مربوط به حوادثی می باشد که جمعیت هلال احمر در آنها شرکت نموده است.

(۲) شامل سیل و آبگرفتگی است.

(۳) شامل آتش سوزی، برف و کولاک، جاده ای (جوی و اقلیمی)، دریایی و ساحلی، رانش زمین، ریزش آوار، شهری، صاعقه، طوفان، گرد و غبار، صنعتی و کارگاهی، کوهستان و هوایی می باشد. ماخذ- جمعیت هلال احمر استان اصفهان.

۱۵-۱۶- تعداد اعضا، داوطلبان و امدادگران جمعیت هلال احمر

اعضا ^(۲)			اعضا شاخه‌های جوانان ^(۱)			سال
مرد	زن	زن و مرد	مرد	زن	زن و مرد	
...	۱۳۸۰
.	.	.	۳۴۵۸۷	۱۷۴۳۰۶	۲۰۸۸۹۳	۱۳۸۵
۸	۴	۱۲	۳۳۷۹۳	۴۸۱۸۸	۸۱۹۸۱	۱۳۹۰
۸	۶	۱۴	۱۲۴۷۶	۱۵۴۹۵	۲۷۹۷۱	۱۳۹۴
۸	۶	۱۴	۱۴۱۱۵	۱۷۵۱۰	۳۱۶۲۵	۱۳۹۵
۱	۱	۲	۱۶۴۱۶	۲۰۲۲۰	۳۶۶۳۶	۱۳۹۶
.	.	.	۲۷۸۰۴	۲۳۳۶۲	۵۱۱۶۶	۱۳۹۷
+	+	+	۱۳۳۳۵	۱۵۷۰۰	۲۹۰۳۵	۱۳۹۸

امدادگران			داوطلبان ^(۳)			سال
مرد	زن	زن و مرد	مرد	زن	زن و مرد	
...	۱۳۸۰
۷۰۴	۴۷۲	۱۱۷۶	۳۹۳۶	۶۲۲۸	۱۰۱۶۴	۱۳۸۵
۱۴۷۹	۸۹۳	۲۳۷۲	۱۵۱۷۶	۱۷۹۱۸	۳۳۰۹۴	۱۳۹۰
۲۷۷۵	۱۶۴۷	۴۴۲۲	۶۴۸۲	۴۴۱۵	۱۰۸۹۷	۱۳۹۴
۴۴۳۱	۲۹۶۴	۷۳۹۵	۹۱۱۶	۷۰۰۳	۱۶۱۱۹	۱۳۹۵
۴۵۹۶	۲۹۶۴	۷۵۶۰	۱۰۰۵۱	۸۱۷۷	۱۸۲۲۸	۱۳۹۶
۴۱۲۳	۴۰۲۸	۸۱۵۱	۱۰۹۲	۱۰۷۹	۲۱۷۱	۱۳۹۷
۳۷۵۶	۳۴۲۶	۷۱۸۲	۸۰۳۷	۴۵۳۲	۱۲۵۶۹	۱۳۹۸

(۱) شامل شاخه‌های غنچه هلال، جوانان، طلاب، دانشجویی، دانش‌آموزی و روستایی می‌باشد.

(۲) اعضا افرادی هستند که از طریق کمک‌های مالی به سازمان کمک می‌کنند.

(۳) داوطلبان افرادی هستند که به ارائه خدمات پرداخته و شامل گروه‌های مشارکت، هدایت، حمایت و مهارت هستند.

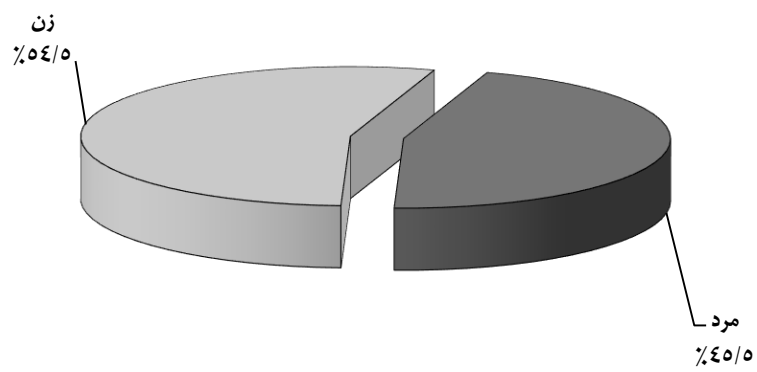
ماخذ- جمعیت هلال احمر استان اصفهان.

۱۶-۱۶- آموزش همگانی برگزار شده و تعداد آموزش گیرندگان جمعیت هلال احمر

تعداد آموزش گیرندگان			تعداد دوره‌های آموزشی برگزار شده ^(۱)	سال و شهرستان
مرد	زن	زن و مرد		
...	۱۳۸۰
۱۵۹۵۹	۱۹۳۸۹	۳۵۳۴۸	۱۳۹۹	۱۳۸۵
۱۹۱۳۲	۳۳۵۶۸	۵۲۷۰۰	۹۹۷	۱۳۹۰
۸۸۵۸	۱۳۴۹۲	۲۲۳۵۰	۹۶۶	۱۳۹۴
۱۴۴۰۳	۲۴۱۴۶	۳۸۵۴۹	۱۶۲۰	۱۳۹۵
۲۸۱۱۰	۳۵۴۹۷	۶۳۶۰۷	۲۵۷۵	۱۳۹۶
۲۶۳۸۲	۳۱۶۷۶	۵۸۰۵۸	۲۹۰۸	۱۳۹۷
۲۱۱۱۴	۲۵۳۶۸	۴۶۴۸۲	۱۷۵۳	۱۳۹۸
۲۸۵	۴۸۰	۷۶۵	۲۸	آران و بیدگل
۳۷۴	۳۶۷	۷۴۱	۴۳	اردستان
۳۷۲۰	۷۸۰۰	۱۱۵۲۰	۴۶۴	اصفهان
۱۲۴۳	۱۱۲۰	۲۳۶۳	۱۴۲	برخوار
.	.	.	.	بویین و میاندشت
۲۰۸	۳۶۶	۵۷۴	۳۰	تیران و کرون
۱۳۵	۱۷۸	۳۱۳	۱۶	چادگان
۱۱۶۹	۱۰۶۰	۲۲۲۹	۹۷	خمینی شهر
۴۰۴	۷۷۶	۱۱۸۰	۵۰	خوانسار
۶۹۹	۳۵۴	۱۰۵۳	۵۴	خور و بیابانک
۸۱۷	۹۰۷	۱۷۲۴	۷۰	دهقان
۵۸۱	۴۰۹	۹۹۰	۵۰	سمیرم
۱۷۹۶	۱۸۸۴	۳۶۸۰	۱۲۰	شاهین شهر و میمه
۱۱۰۱	۱۰۷۵	۲۱۷۶	۸۸	شهرضا
۳۷۹	۶۰۶	۹۸۵	۵۰	فریدن
۲۵۰	۳۶۴	۶۱۴	۲۹	فریدونشهر
۳۹۲	۶۶۳	۱۰۵۵	۵۸	فلاورجان
۳۱۰۵	۳۴۳۲	۶۵۳۷	۴۴	کاشان
۴۸۶	۱۲۴	۶۱۰	۳۳	گلپایگان
۱۲۲۰	۹۷۵	۲۱۹۵	۹۳	لنجان
۱۲۹۸	۱۲۳۷	۲۵۳۵	۷۹	مبارکه
۵۹۶	۳۷۰	۹۶۶	۴۷	نابین
۵۴۵	۵۷۰	۱۱۱۵	۵۲	نجف آباد
۳۱۱	۱۵۱	۴۶۲	۱۶	نطنز

(۱) دوره‌های آموزشی شامل دوره کمک‌های اولیه ۳۵ ساعته برای هر نفر می‌باشد. ماخذ- جمعیت هلال احمر استان اصفهان.

۱۶-۵- توزیع آموزش گیرندگان جمعیت هلال احمر ۱۳۹۸



منبع: جدول ۱۶-۱۶

۱۶-۱۷- کارگاه‌های تحت پوشش اداره کل تامین اجتماعی در پایان اسفند برحسب طبقات کارکن

سال و شهرستان	جمع	۱-۱۰ نفر	۵۰-۱۱ نفر	بالای ۵۰ نفر	سایر ^(۱)
..... ۱۳۸۰
..... ۱۳۸۵	۷۹۴۶۱
..... ۱۳۹۰	۱۰۲۷۹۰
..... ۱۳۹۴	۱۰۲۶۰۶	۸۸۰۹۹	۱۰۳۵۲	۲۵۸۴	۱۵۷۱
..... ۱۳۹۵	۱۰۱۵۴۱	۸۷۰۹۱	۱۰۳۲۰	۲۵۶۵	۱۵۶۵
..... ۱۳۹۶	۱۰۳۲۲۶	۸۸۵۵۲	۱۰۵۱۵	۲۵۶۵	۱۵۹۴
..... ۱۳۹۷	۱۰۸۳۱۴	۹۵۹۴۸	۸۶۵۳	۲۰۷۱	۱۶۴۲
..... ۱۳۹۸	۱۰۹۹۸۷	۹۷۱۳۸	۹۰۶۲	۲۲۳۶	۱۵۵۱
..... آران و بیدگل	۲۵۴۱	۲۱۹۰	۳۰۲	۴۶	۳
..... اردستان	۱۵۵۸	۱۴۵۱	۷۷	۲۵	۵
..... اصفهان	۴۳۱۲۹	۳۷۲۱۲	۳۹۱۳	۱۰۱۷	۹۸۷
..... برخوار	۵۳۴۵	۴۸۷۷	۳۸۴	۵۰	۳۴
..... بوبین و میاندشت ^(۲)
..... تیران و کرون	۲۲۹۵	۲۱۲۱	۱۴۳	۱۶	۱۵
..... چادگان	۱۱۲۲	۱۰۴۴	۵۶	۸	۱۴
..... خمینی شهر	۶۹۸۱	۶۴۵۵	۳۹۲	۵۴	۸۰
..... خوانسار	۱۳۰۹	۱۲۳۹	۵۱	۷	۱۲
..... خور و بیابانک	۶۴۷	۵۹۶	۳۰	۸	۱۳
..... دهاقان	۹۴۵	۸۷۳	۵۱	۷	۱۴
..... سمیرم	۱۲۴۲	۱۱۶۳	۶۴	۹	۶
..... شاهین شهر و میمه	۴۲۰۰	۳۳۹۳	۵۸۹	۱۷۳	۴۵
..... شهرضا	۲۹۷۶	۲۶۳۶	۲۷۵	۴۶	۱۹
..... فریدن ^(۲)	۲۶۸۸	۲۶۰۹	۶۳	۹	۷
..... فریدونشهر	۱۴۸۹	۱۴۳۰	۳۴	۷	۱۸
..... فلاورجان	۶۳۸۸	۵۹۲۰	۳۲۷	۷۷	۶۴
..... کاشان	۵۵۷۸	۴۸۱۸	۵۶۲	۱۷۸	۲۰
..... گلپایگان	۲۷۷۸	۲۵۸۳	۱۴۶	۳۵	۱۴
..... لنجان	۲۸۸۲	۳۳۰۰	۳۹۹	۱۲۹	۵۴
..... مبارکه	۳۵۰۲	۲۸۴۶	۴۷۰	۱۵۲	۳۴
..... نایین	۱۱۱۵	۹۷۸	۹۵	۲۶	۱۶
..... نجف‌آباد	۶۵۱۲	۵۷۷۵	۵۴۲	۱۲۹	۶۶
..... نطنز	۱۷۶۵	۱۶۲۹	۹۷	۲۸	۱۱

(۱) شامل پیمانکاری دارای قرارداد فعال می‌باشد.

(۲) آمار شهرستان بوبین و میاندشت در آمار شهرستان فریدن منظور شده است.

ماخذ- اداره کل تامین اجتماعی استان اصفهان.

۱۸-۱۶- تعداد افراد تحت پوشش اداره کل تأمین اجتماعی

سال و شهرستان	بیمه‌شدگان			مستمری‌بگیران		
	جمع	اصلی	تبعی	جمع	اصلی	تبعی
..... ۱۳۸۰
..... ۱۳۸۵	۱۹۶۷۹۰۹	۵۹۶۳۳۶	۱۳۷۱۵۷۳
..... ۱۳۹۰	۲۴۶۹۵۶۴	۹۲۸۷۱۵	۱۵۴۰۸۴۹	۲۰۴۰۸۵	۳۸۴۰۳۶	۱۷۹۹۵۱
..... ۱۳۹۴	۲۸۱۰۳۱۷	۱۰۹۷۳۳۳	۱۷۱۳۹۸۴	۲۶۵۱۵۳	۴۸۲۶۳۰	۲۱۷۴۷۷
..... ۱۳۹۵	۳۲۷۴۱۲۲	۱۱۰۰۹۶۶	۱۶۷۳۱۵۶	۲۸۳۴۵۴	۵۰۹۷۰۴	۲۲۶۲۵۰
..... ۱۳۹۶	۳۲۷۹۸۶۹	۱۱۰۳۸۸۸	۱۶۹۴۹۸۱	۳۰۳۴۲۸	۵۴۳۷۳۹	۲۴۰۳۱۱
..... ۱۳۹۷	۳۳۹۹۹۳۴	۱۱۱۰۱۳۲	۱۷۰۷۹۵۳	۳۲۵۹۸۱	۵۸۱۸۴۹	۲۵۵۸۶۸
..... ۱۳۹۸	۳۵۱۳۱۶۸	۲۸۹۰۱۹۵	۱۷۴۷۵۸۵	۳۴۸۱۷۵۲	۶۲۳۹۷۳	۲۷۴۲۳۱
آران و بیدگل	۷۸۶۸۲	۶۶۷۹۷	۴۲۵۳۹	۵۹۵۹	۱۱۸۸۵	۵۹۲۶
اردستان	۲۸۹۰۶	۲۵۱۲۵	۱۰۳۰۹	۲۲۶۱	۳۷۸۱	۱۵۲۰
اصفهان	۱۴۸۳۲۶۸	۱۲۰۱۷۶۲	۷۰۵۱۱۷	۱۵۸۴۵۲	۲۸۱۵۰۶	۱۲۳۰۵۴
برخوار	۱۳۴۴۶۲	۱۰۷۴۲۸	۶۷۲۲۶	۹۳۱۸	۱۷۰۳۴	۷۷۱۶
بویین و میاندشت ^(۱)
تیران و کرون	۵۲۷۸۲	۴۵۳۳۱	۲۸۱۲۱	۴۳۹۱	۷۴۵۱	۳۰۶۰
چادگان	۱۴۱۶۲	۱۲۹۳۳	۵۱۵۱	۶۷۲	۱۲۲۹	۵۵۷
خمینی‌شهر	۱۹۲۴۲۹	۱۵۲۵۸۵	۵۹۱۲۶	۲۲۰۰۲	۳۹۸۴۴	۱۷۸۴۲
خوانسار	۲۰۰۷۰	۱۶۱۹۵	۶۵۵۲	۲۳۵۲	۳۸۷۵	۱۵۲۳
خور و بیابانک	۱۴۰۰۳	۱۱۳۹۳	۴۱۲۱	۱۶۲۵	۲۶۱۰	۹۸۵
دهاقان	۱۸۸۵۳	۱۵۳۱۵	۶۵۹۶	۲۰۷۹	۳۵۳۸	۱۴۵۹
سمیرم	۲۳۶۴۰	۲۱۱۶۳	۸۵۴۰	۱۴۸۰	۲۴۷۷	۹۹۷
شاهین‌شهر و میمه ..	۱۸۶۸۵۰	۱۵۳۶۱۹	۵۹۳۰۹	۱۹۶۷۹	۳۳۳۳۱	۱۳۵۵۲
شهرضا	۱۰۲۶۲۶	۸۴۲۵۶	۳۴۷۴۷	۱۰۵۹۰	۱۸۳۷۰	۷۷۸۰
فریدن ^(۱)	۳۵۰۵۵	۳۰۹۲۸	۱۱۲۹۵	۲۴۹۳	۴۱۲۷	۱۶۳۴
فریدونشهر	۱۵۸۹۰	۱۴۱۲۵	۵۴۶۳	۱۰۲۷	۱۷۶۵	۷۲۸
فلاورجان	۱۶۰۳۸۲	۱۳۰۰۳۵	۵۰۳۷۰	۱۶۶۰۸	۳۰۳۴۷	۱۳۷۳۹
کاشان	۲۶۳۶۹۷	۲۰۸۴۱۴	۷۹۱۶۳	۲۸۹۰۲	۵۵۲۸۳	۲۶۳۸۱
گلیپایگان	۵۶۹۶۸	۴۷۱۳۰	۱۸۸۴۲	۵۷۸۱	۹۸۳۸	۴۰۵۷
لنجان	۱۸۷۴۰۵	۱۶۱۸۳۵	۶۰۴۱۱	۱۴۶۹۷	۲۵۵۷۰	۱۰۸۷۳
مبارکه	۱۶۵۹۵۸	۱۴۷۴۲۹	۵۶۱۳۱	۱۰۴۷۲	۱۸۵۲۹	۸۰۵۷
نایین	۳۵۲۴۶	۲۸۵۷۹	۱۱۵۹۶	۳۹۳۹	۶۶۶۷	۲۷۲۸
نجف‌آباد	۲۱۸۰۹۲	۱۷۹۳۷۲	۶۶۳۷۹	۲۱۱۱۹	۳۸۷۲۰	۱۷۶۰۱
نطنز	۳۳۷۴۲	۲۸۴۴۶	۱۰۸۹۴	۲۸۵۴	۵۲۹۶	۲۴۴۲

(۱) آمار شهرستان بویین و میاندشت در آمار شهرستان فریدن منظور شده است.

ماخذ- اداره کل تأمین اجتماعی استان اصفهان.

۱۶-۱۹- بیمه‌شدگان اصلی تحت پوشش اداره کل تامین اجتماعی برحسب نوع بیمه

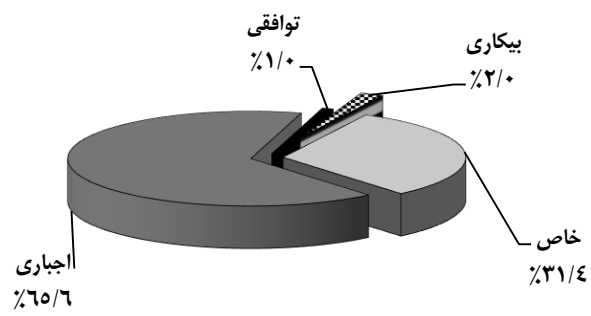
سال و شهرستان	جمع	اجباری	توافقی	بیکاری	خاص ^(۱)
..... ۱۳۸۰	۴۷۶۵۴۹
..... ۱۳۸۵	۵۹۶۳۳۶	۴۸۰۰۶۴	.	۱۲۸۴۰	۱۰۳۴۳۲
..... ۱۳۹۰	۹۲۸۷۱۵	۶۵۵۰۷۱	۱۲۵۳۸	۱۷۶۱۹	۲۴۳۴۸۷
..... ۱۳۹۴	۱۰۹۷۳۳۳	۷۱۲۳۷۵	۱۱۴۷۴	۱۹۳۸۶	۳۵۴۰۹۸
..... ۱۳۹۵	۱۱۰۰۹۶۶	۷۱۲۶۳۴	۱۱۵۹۵	۲۱۷۴۶	۳۵۴۹۹۱
..... ۱۳۹۶	۱۱۰۳۸۸۱	۷۱۷۶۳۰	۱۱۲۹۷	۲۳۷۸۹	۳۵۱۱۷۲
..... ۱۳۹۷	۱۱۱۰۱۳۲	۷۱۳۱۴۰	۱۱۶۱۴	۲۷۲۰۸	۳۵۸۱۷۰
..... ۱۳۹۸	۱۱۴۲۶۱۰	۷۴۹۱۹۴	۱۱۲۵۱	۲۳۲۳۱	۳۵۸۹۳۴
..... آران و بیدگل	۳۴۲۵۸	۱۶۷۸۰	۱۴	۷۸۲	۶۶۸۲
..... اردستان	۱۰۳۰۹	۶۶۰۰	.	۱۵۱	۳۵۵۸
..... اصفهان	۴۹۶۶۴۵	۳۲۴۴۶۴	۹۰۷۴	۱۱۰۷۲	۱۵۲۰۳۴
..... برخوار	۴۰۲۰۲	۲۶۹۷۲	۱۸	۶۳۰	۱۲۵۸۲
..... بوبین و میاندشت ^(۲)
..... تیران و کرون	۱۶۵۱۰	۹۵۲۴	۱	۱۹۵	۶۷۹۰
..... چادگان	۵۱۵۱	۳۷۳۸	۳	۳۳	۱۳۷۷
..... خمینی شهر	۵۹۱۲۶	۳۰۹۳۲	۱۵	۸۶۳	۲۷۳۱۶
..... خوانسار	۶۵۵۲	۴۰۱۲	۲۲۵	۸۸	۲۲۲۷
..... خور و بیابانک	۴۱۲۱	۲۷۰۶	.	۴۷	۱۳۶۸
..... دهقان	۶۵۹۶	۳۵۴۳	۱	۷۳	۲۹۷۹
..... سمیرم	۸۵۴۰	۴۳۱۵	.	۷۸	۴۱۴۷
..... شاهین شهر و میمه	۵۹۳۰۹	۴۶۷۳۷	۸۲	۱۱۹۹	۱۱۲۹۱
..... شهرضا	۳۴۷۴۷	۱۷۵۲۹	۴۴۵	۷۳۹	۱۶۰۴۴
..... فریدن ^(۲)	۱۱۲۹۵	۶۶۹۲	۳	۱۲۹	۴۴۷۱
..... فریدونشهر	۵۴۶۳	۳۸۱۴	۳	۶۵	۱۵۸۱
..... فلاورجان	۵۰۳۷۰	۳۰۴۲۸	.	۱۰۹۵	۱۸۸۴۷
..... کاشان	۷۹۱۶۳	۵۳۰۱۷	۱۱۳۶	۱۸۶۹	۲۳۱۴۱
..... گلپایگان	۱۸۸۴۲	۱۱۹۷۹	۶۰	۵۲۴	۶۲۷۹
..... لنجان	۶۰۴۱۱	۴۱۲۶۷	۵۹	۱۲۳۹	۱۷۸۴۶
..... مبارکه	۵۶۱۳۱	۴۵۱۶۰	۵	۶۷۲	۱۰۲۹۴
..... نایین	۱۱۵۹۶	۷۶۳۶	۱۰	۱۹۹	۳۷۵۱
..... نجف‌آباد	۶۶۳۷۹	۴۳۷۴۶	۹۳	۱۳۶۳	۲۱۱۷۷
..... نطنز	۱۰۸۹۴	۷۶۰۳	۴	۱۳۵	۳۱۵۲

(۱) شامل بیمه‌شدگان حرف و مشاغل آزاد، بافندگان، رانندگان، اختیاری، کارگران ساختمانی و سایر می‌باشد.

(۲) آمار شهرستان بوبین و میاندشت در آمار شهرستان فریدن منظور شده است.

ماخذ- اداره کل تامین اجتماعی استان اصفهان.

۶-۱۶- توزیع بیمه‌شدگان اصلی تحت پوشش اداره کل تأمین اجتماعی
برحسب نوع بیمه: ۱۳۹۸



منبع: جدول ۱۹-۱۶

۲۰-۱۶- بیمه‌شدگان خاص تحت پوشش اداره کل تامین اجتماعی برحسب نوع بیمه

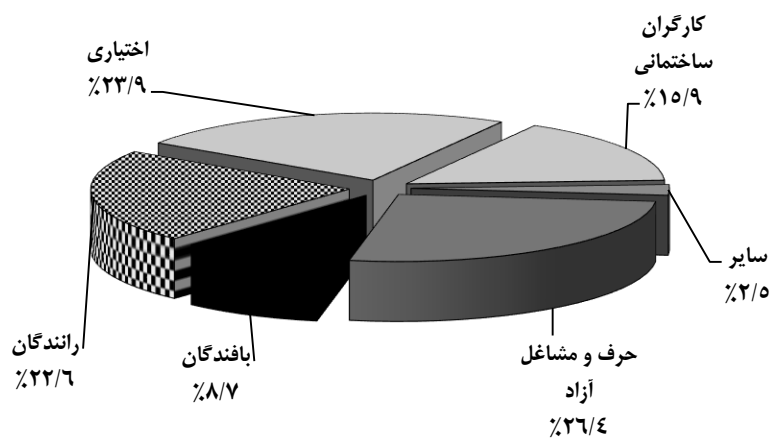
سال و شهرستان	جمع	حرف و مشاغل آزاد	بافندگان	رانندگان	اختیاری	کارگران ساختمانی	سایر ^(۱)
..... ۱۳۸۰	۱۱۳۷۹۸	۵۱۷۹۲	.	۳۴۷۳۸	۲۷۲۶۸	.	.
..... ۱۳۸۵	۱۰۳۴۳۲	۴۸۲۶۸	۹۵۳۷	۳۱۶۶۶	۱۳۷۱۹	.	۲۴۲
..... ۱۳۹۰	۲۴۳۴۸۷	۶۱۱۲۸	۳۴۵۷۰	۶۹۸۲۹	۵۴۹۹۲	۲۲۹۶۸	.
..... ۱۳۹۴	۳۵۴۰۹۸	۷۶۱۲۱	۴۴۲۸۴	۹۰۶۶۰	۸۴۲۲۸	۵۳۶۳۳	۵۱۷۲
..... ۱۳۹۵	۳۵۴۹۹۱	۸۰۵۵۵	۳۹۰۷۵	۸۶۰۹۳	۸۸۲۶۴	۵۶۱۲۵	۴۸۷۹
..... ۱۳۹۶	۳۵۱۱۷۲	۷۸۳۰۵	۳۵۵۸۵	۸۴۲۱۲	۹۱۹۵۲	۵۵۶۹۷	۵۴۲۱
..... ۱۳۹۷	۳۵۸۱۷۰	۸۳۸۷۲	۳۳۵۷۴	۸۳۲۰۸	۹۳۱۴۵	۵۶۱۱۰	۸۲۶۱
..... ۱۳۹۸	۳۵۸۹۳۴	۹۴۶۶۲	۳۱۴۰۶	۸۱۰۸۸	۸۵۸۲۳	۵۶۹۱۹	۹۰۳۶
آران و بیدگل.....	۶۶۸۲	۱۲۹۲	۱۱۱۶	۹۸۶	۱۱۷۰	۱۹۲۷	۱۹۱
اردستان.....	۳۵۵۸	۸۶۲	۸۲۰	۶۲۹	۳۸۸	۷۰۴	۱۵۵
اصفهان.....	۱۵۲۰۳۴	۴۴۰۲۸	۱۳۱۹۲	۲۷۱۴۷	۴۵۳۵۴	۱۸۶۵۲	۳۶۶۱
برخوار.....	۱۲۵۸۲	۱۹۰۱	۱۲۲۲	۲۸۶۲	۲۶۳۶	۳۴۱۰	۵۵۱
بویین و میاندشت ^(۲)
تبریز و کرون.....	۶۷۹۰	۶۷۰	۸۲۰	۳۰۴۸	۱۰۶۱	۹۴۳	۲۴۸
چادگان.....	۱۳۷۷	۶۸۳	۲۷۶	۱۴۲	۱۰۲	۱۴۳	۳۱
خمینی شهر.....	۲۷۳۱۶	۵۱۸۲	۳۰۵۹	۷۸۱۲	۶۲۶۵	۴۵۷۷	۴۲۱
خوانسار.....	۲۲۲۷	۴۸۴	۲۹۲	۴۹۲	۳۷۴	۴۸۲	۱۰۳
خور و بیابانک.....	۱۳۶۸	۳۵۷	۱۳۳	۲۶۵	۱۲۸	۴۵۶	۲۹
دهقان.....	۲۹۷۹	۹۲۲	۴۷۰	۷۸۹	۳۱۶	۴۴۲	۴۰
سمیرم.....	۴۱۴۷	۱۰۹۳	۶۱۶	۱۳۶۱	۳۴۵	۶۴۳	۸۹
شاهین شهر و میمه.....	۱۱۲۹۱	۳۲۹۶	۵۴۳	۲۵۶۴	۲۸۵۶	۱۶۷۰	۳۶۲
شهرضا.....	۱۶۰۴۴	۶۰۰۴	۴۷۳	۵۴۲۷	۱۷۶۱	۲۲۰۱	۱۷۸
فریدن ^(۲)	۴۴۷۱	۱۱۱۶	۲۵۷	۱۲۰۵	۳۵۲	۱۴۵۹	۸۲
فریدونشهر.....	۱۵۸۱	۵۶۰	۲۲۲	۳۹۴	۱۰۵	۲۵۶	۴۴
فلاورجان.....	۱۸۸۴۷	۳۳۰۶	۲۴۹۳	۵۰۸۶	۳۶۰۳	۳۹۱۸	۴۴۱
کاشان.....	۲۳۱۴۱	۶۴۵۹	۱۷۲۱	۴۷۸۰	۵۸۲۶	۳۷۸۹	۵۶۶
گلپایگان.....	۶۳۷۹	۲۱۸۵	۲۱۹	۱۵۱۹	۱۰۴۳	۱۱۸۰	۱۳۳
لنجان.....	۱۷۸۴۶	۵۷۳۴	۴۸۹	۵۴۴۹	۳۷۶۳	۲۲۴۹	۱۶۲
مبارکه.....	۱۰۲۹۴	۲۸۳۲	۸۲۷	۲۹۳۲	۲۰۷۹	۱۴۵۷	۱۶۷
نایین.....	۳۷۵۱	۶۱۹	۷۹۷	۹۰۳	۴۴۱	۸۶۶	۱۲۵
نجف‌آباد.....	۲۱۱۷۷	۴۴۴۴	۱۰۰۲	۴۶۴۱	۵۵۷۸	۴۳۵۲	۱۱۶۰
نطنز.....	۳۱۵۲	۶۳۳	۳۴۷	۶۵۵	۲۷۷	۱۱۴۳	۹۷

(۱) شامل بیمه‌شدگان صیادان، زنبورداران و کارفرمایان صنفی کم درآمد می‌باشد.

(۲) آمار شهرستان بویین و میاندشت در آمار شهرستان فریدن منظور شده است.

ماخذ- اداره کل تامین اجتماعی استان اصفهان.

۱۶-۷- توزیع بیمه‌شدگان خاص تحت پوشش اداره کل تأمین اجتماعی
بر حسب نوع بیمه: ۱۳۹۸



مبنا: جدول ۲۰-۱۶

۱۶-۲۱- بیمه شدگان آسیب دیده ناشی از کار تحت پوشش اداره کل تامین اجتماعی برحسب فعالیت محل کار

۱۳۹۴	۱۳۹۰	۱۳۸۵	۱۳۸۰	فعالیت محل کار
۱۱۸۱	۱۹۲۳	+++	+++	جمع
۴۶	۲۲	کشاورزی، جنگلداری، شکار، صید ماهی و فعالیت های مربوط
۵۶	۵۲	استخراج معادن
۷۴	۵۶	صنایع مواد غذایی و دخانیات
۲۵۱	۲۲۸	صنایع نساجی، ساختن البسه، کفش و وسایل پوشش
۸۴	۷۰	صنایع چوب، چوب پنبه، میل، کاغذ، چاپ، چرم و ساختن اشیای مربوط ..
				صنایع محصولات شیمیایی، اشیای کائوچویی و محصولات مشتق
۲۲۵	۲۰۲	از زغال سنگ
۴۷۸	۵۲۲	صنایع فلزات اساسی، محصولات فلزی، ماشین های الکتریکی و غیرالکتریکی
۷	۲	سایر صنایع
۱۸۴	۳۲۵	ساختمان
۱۰	۱۰	برق، آب، گاز، بخار، خدمات بهداشتی و آتش نشانی
۲۵	۱۷	تجارت، بانک، بیمه، مستغلات و امور مربوط به آن ها
۷	۱۶	حمل و نقل، انبارداری و ارتباطات
۱۰۶	۱۶۱	خدمات
۱۰	۱۱	فعالیت های طبقه بندی نشده
۲۱۸	۲۲۹	اظهار نشده ^(۱)

۱۳۹۸	۱۳۹۷	۱۳۹۶	۱۳۹۵	فعالیت محل کار
۱۰۰۰ ^(۲)	۱۵۹۶	۱۸۸۰	۱۷۵۴	جمع
...	۲۴	۳۴	۴۹	کشاورزی، جنگلداری، شکار، صید ماهی و فعالیت های مربوط ..
...	۵۶	۴۹	۵۶	استخراج معادن
...	۵۸	۷۲	۶۷	صنایع مواد غذایی و دخانیات
...	۲۴۹	۳۰۶	۲۳۹	صنایع نساجی، ساختن البسه، کفش و وسایل پوشش
...	۷۹	۷۹	۱۰۲	صنایع چوب، چوب پنبه، میل، کاغذ، چاپ، چرم و ساختن اشیای مربوط ..
...				صنایع محصولات شیمیایی، اشیای کائوچویی و محصولات
...	۱۹۷	۲۴۷	۱۹۶	مشتق از زغال سنگ
...	۴۰۷	۴۹۸	۴۷۳	صنایع فلزات اساسی، محصولات فلزی، ماشین های الکتریکی و غیرالکتریکی
...	۴	۶	۴	سایر صنایع
...	۱۰۵	۱۷۳	۲۰۴	ساختمان
...	۵	۱۱	۹	برق، آب، گاز، بخار، خدمات بهداشتی و آتش نشانی
...	۲۴	۳۷	۲۷	تجارت، بانک، بیمه، مستغلات و امور مربوط به آن ها
...	۲۱	۸	۹	حمل و نقل، انبارداری و ارتباطات
...	۱۸۰	۱۴۱	۱۱۱	خدمات
...	۱۱	۸	۱۹	فعالیت های طبقه بندی نشده
...	۱۷۶	۲۱۱	۱۸۹	اظهار نشده ^(۱)

(۱) شامل فعالیت های پیمانکاری نیز می باشد.
 (۲) از سال ۱۳۹۸ به این صورت گزارشگیری انجام نمی شود.
 ماخذ- اداره کل تامین اجتماعی استان اصفهان.

۲۲-۱۶- کمک‌های نقدی و غرامت پرداخت شده به بیمه‌شدگان تحت پوشش اداره کل تأمین اجتماعی (میلیون ریال)

سال	جمع		کمک هزینه ازدواج		غرامت دستمزد ایام بارداری	
	تعداد	مبلغ	تعداد	مبلغ	تعداد	مبلغ
۱۳۸۰	۸۳۸	۱۴۱۸۸	...	۱۸۳۴	...	۱۰۴۷
۱۳۸۵	۴۵۹۲۶	۵۹۳۹۱	۶۶۸۲	۱۰۴۷۷	۱۷۴۷	۴۴۵۰
۱۳۹۰	۱۰۰۵۷۷	۳۰۱۶۱۴	۹۰۷۷	۳۳۸۶۶	۶۳۱۷	۴۲۹۲۳
۱۳۹۴	۱۱۱۸۷۱	۹۵۶۱۹۳	۸۷۹۷	۶۴۶۲۲	۱۰۸۴۶	۱۳۱۶۹۷
۱۳۹۵	۱۱۷۲۳۱	۱۰۴۴۲۳۹	۱۰۹۳۸	۸۹۸۸۱	۱۰۹۰۶	۱۶۳۳۶۱
۱۳۹۶	۱۱۶۹۱۷	۱۰۲۶۶۹۱	۷۹۴۳	۸۶۹۱۰	۱۱۱۳۹	۱۸۵۷۹۸
۱۳۹۷	۱۰۳۸۰۰	۱۷۷۱۱۵۰	۷۴۹۶	۹۹۹۰۸	۱۰۳۹۰	۲۱۵۱۶۷
۱۳۹۸	۹۲۸۱۹۸	۱۰۲۴۷۰۲	۵۲۳۰	۹۸۵۱۲	۱۱۲۱۰	۲۷۹۳۰۰

سال	غرامت نقص عضو		غرامت دستمزد ایام بیماری	
	تعداد	مبلغ	ناشی از کار	
			تعداد	مبلغ
۱۳۸۰	۱۵۵۴	...
۱۳۸۵	...	۶۲۲	۳۷۸۲	۳۲۵۶
۱۳۹۰	۹۱	۵۱۴	۹۳۳۰	۳۰۴۲
۱۳۹۴	۱۴۱	۲۶۱۲	۱۸۳۷۸	۲۷۴۶
۱۳۹۵	۱۰۴	۲۶۸۲	۲۱۳۳۲	۲۷۲۹
۱۳۹۶	۸۶	۲۹۷۲	۲۵۳۳۱	۴۱۰۶
۱۳۹۷	۹۴	۳۰۴۲	۳۱۶۴۷	۲۷۸۶
۱۳۹۸	۷۰	۳۵۱۵	۳۹۷۵۸	۲۷۱۰

سال	هزینه‌های سفر و اقامت همراه بیمار		هزینه‌های کفن و دفن		پروتز و اورتز		کمک‌های نقدی مربوط به سایر موارد ^(۱)	
	تعداد	مبلغ	تعداد	مبلغ	تعداد	مبلغ	تعداد	مبلغ
۱۳۸۰
۱۳۸۵
۱۳۹۰	۶۵۶	۱۷۱	۳۲۵۲	۴۵۵۷	۳۳۳۲۱	۴۰۴۸	...	۸۶۲۰۴
۱۳۹۴	۳۷۰	۲۸۴	۳۸۵۰	۲۴۲۰۵	۴۱۷۰۳	۳۰۷۲۰	...	۴۴۳۴۱۹
۱۳۹۵	۴۰۱	۴۰۲	۴۰۹۱	۲۸۱۳۷	۴۵۴۳۸	۳۱۵۸۸	...	۴۳۱۴۱۵
۱۳۹۶	۳۵۱	۵۹۵	۴۱۷۹	۳۳۱۳۶	۴۵۰۹۰	۴۵۳۴۹	...	۲۳۲۲۱۵
۱۳۹۷	۲۴۳	۵۲۲	۴۳۲۰	۴۶۰۲۰	۲۶۷۸۱	۴۹۱۲۶	...	۵۹۱
۱۳۹۸	۱۳۸	۳۳۱	۲۳۰۹	۳۱۳۳۱	۲۸۲۵۸	۳۹۸۵۰	+	+

(۱) شامل تعدیل سنواتی غرامت دستمزد، تعدیل سنواتی کمک‌ها و ... می‌باشد.
 ماخذ- اداره کل تأمین اجتماعی استان اصفهان.

۱۶-۲۳- تعداد مستمری‌بگیران تحت پوشش اداره کل تامین اجتماعی و مبلغ پرداختی به آنان (میلیون ریال)

سال	جمع		بازنشستگان	
	تعداد	مبلغ	تعداد	مبلغ
..... ۱۳۸۰	۷۷۳۹۲	۷۵۶۹۸۲	۴۶۵۹۰	۴۰۳۷۸۳
..... ۱۳۸۵	۱۱۵۶۲۳	۳۲۷۶۱۷۸	۷۲۹۷۰	۱۸۸۷۳۳۷
..... ۱۳۹۰	۱۶۴۵۱۹	۱۰۲۳۱۹۳۳	۱۰۶۷۵۹	۶۱۱۲۷۸۸
..... ۱۳۹۴	۲۱۸۳۱۰	۲۸۸۲۰۳۴۸	۱۴۵۰۰۹	۱۷۳۴۵۴۵۴
..... ۱۳۹۵	۲۳۳۵۳۹	۳۵۲۴۴۵۷۴	۱۵۶۰۰۷	۲۰۹۵۸۷۰۴
..... ۱۳۹۶	۲۵۰۶۰۱	۴۱۸۵۳۵۵۵	۱۶۸۷۴۷	۳۰۸۰۵۲۲۳
..... ۱۳۹۷	۳۲۵۹۸۱	۵۱۲۴۷۰۳۳	۱۸۳۸۲۹	۳۳۴۷۷۴۶۶
..... ۱۳۹۸	۳۴۸۱۷۵۲	۷۱۴۵۵۴۰۰۰	۱۹۹۱۲۰	۵۲۵۴۱۰۰۰

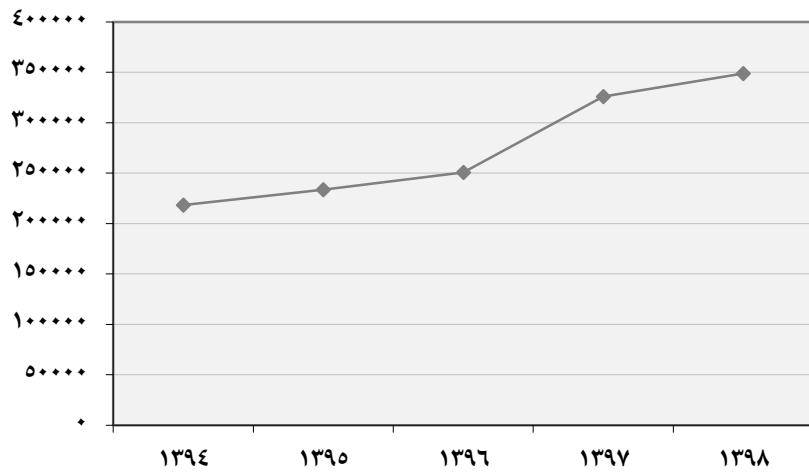
سال	از کار افتادگان						سایر پرداختی‌ها ^(۳)
	ناشی از کار ^(۱)		ناشی از موارد دیگر		بازماندگان مستمری‌بگیر		
	تعداد	مبلغ	تعداد	مبلغ	تعداد	مبلغ	
..... ۱۳۸۰	۱۳۷۱	۵۶۶۰	۲۳۴۹	۱۵۸۴۵	۲۷۱۸۲	۱۸۵۴۸۲	۱۴۶۲۱۲
..... ۱۳۸۵	۱۶۱۰	۱۶۸۹۵	۳۱۶۱	۵۶۵۰۲	۳۷۸۸۲	۶۷۳۹۱۰	۶۴۱۱۳۴
..... ۱۳۹۰	۲۰۹۰	...	۵۳۱۰	۲۵۸۸۲۸	۵۰۳۶۰	۲۰۷۷۸۲۴	۱۷۸۲۴۹۳
..... ۱۳۹۴	۲۶۰۴	...	۶۷۷۶	۷۰۴۱۱۸	۶۳۹۲۱	۵۷۷۵۱۱۱	۵۰۰۵۵۶۵
..... ۱۳۹۵	۲۷۰۵	۱۴۶۵۷۲	۷۱۴۱	۶۹۵۸۷۹	۶۷۶۸۶	۷۰۱۳۲۴۲	۶۴۳۰۱۷۷
..... ۱۳۹۶	۲۷۴۳	۱۴۶۵۰۳	۷۵۶۷	۸۶۵۳۹۳	۷۱۵۴۴	۸۰۲۸۱۴۰	۲۰۰۸۲۹۶
..... ۱۳۹۷	۲۸۴۰	۱۸۳۰۰۳	۷۹۴۸	۱۰۸۰۹۱۴	۱۳۱۳۶۴	۹۰۲۸۰۵۴	۷۴۷۷۵۹۶
..... ۱۳۹۸	۲۸۷۴	۳۰۰۷۴۱	۸۱۷۹	۱۸۷۴۲۵۹	۱۳۸۵۷۹	۱۶۷۳۸۰۰۰	۰

(۱) شامل جزئی ناشی از کار و کلی ناشی از کار می باشد.

(۲) شامل هزینه اولاد، عائله‌مندی، عیدی، بن مستمری‌بگیران و ... است.

ماخذ- اداره کل تامین اجتماعی استان اصفهان.

۸-۱۶- تعداد مستمری‌بگیران تحت پوشش اداره کل تامین اجتماعی
در سال‌های ۱۳۹۴-۱۳۹۸



مینا: جدول ۲۳-۱۶

۱۶-۲۴- تعداد مراکز درمانی ملکی و طرف قرارداد مدیریت درمان تامین اجتماعی

مراکز ملکی				سال
درمانگاه تخصصی	درمانگاه‌های عمومی	بیمارستان	جمع	
جمع				
۱۴	۹	۴	۲۷ ۱۳۸۰
۱۵	۱۰	۴	۲۹ ۱۳۸۵
۱۵	۱۲	۴	۳۱ ۱۳۹۰
۱۵	۱۳	۴	۳۲ ۱۳۹۴
۱۶	۱۲	۴	۳۲ ۱۳۹۵
۱۷	۱۱	۴	۳۲ ۱۳۹۶
۱۸	۱۱	۴	۳۳ ۱۳۹۷
۳۰	۱۰	۴	۳۴ ۱۳۹۸

مراکز جامع خدمات سلامت	مراکز طرف قرارداد			جمع	سال
	درمانگاه‌های تخصصی	درمانگاه‌های عمومی	بیمارستان ^(۱)		
جمع					
۳۲۶	...	۷۱	۵۱	۴۴۸ ۱۳۸۰
۲۸۸	...	۸۸	۶۴	۴۴۰ ۱۳۸۵
۲۵۷	...	۱۵۰	۶۶	۴۷۳ ۱۳۹۰
۲۵۹	...	۱۷۲	۷۰	۵۰۱ ۱۳۹۴
۲۸۴	...	۱۹۴	۷۲	۵۵۰ ۱۳۹۵
۳۰۸	...	۱۹۴	۷۳	۵۷۵ ۱۳۹۶
۲۸۳	...	۱۹۵	۷۳	۵۵۱ ۱۳۹۷
۲۹۵	(۲) ۲۸	۱۸۰	۷۳	۵۷۶ ۱۳۹۸

(۱) آمار شامل بیمارستان‌ها و دی کلینیک‌ها می‌باشد.

(۲) آمار درمانگاه‌های عمومی و تخصصی در سال‌های قبل به تفکیک در دسترس نمی‌باشد. ماخذ- مدیریت درمان تامین اجتماعی استان اصفهان و شهرستان کاشان.

۲۵-۱۶- بیمه‌شدگان تحت پوشش اداره کل بیمه سلامت^(۱)

سال و شهرستان	جمع	کارکنان دولت	ایرانیان	بیمه همگانی سلامت	روستاییان	سایر اقشار
..... ۱۳۸۰	۱۶۷۳۴۸۲	۵۵۵۶۳۷	...	۱۸۸۸۹۰	۸۲۳۳۶۶	۱۰۵۵۸۹
..... ۱۳۸۵	۱۷۴۵۹۳۲	۴۹۹۲۰۰	...	۴۵۱۹۴۰	۶۶۸۸۰۳	۱۲۵۹۸۹
..... ۱۳۹۰	۱۴۸۹۲۵۵	۴۵۹۴۸۰	...	۱۳۲۶۸۳	۷۶۸۶۳۲	۱۲۸۴۶۰
..... ۱۳۹۴	۱۶۸۶۸۸۲	۴۱۰۰۱۲	...	۴۹۲۸۶۷	۶۶۶۳۷۱	۱۱۷۶۳۲
..... ۱۳۹۵	۱۶۷۷۲۶۹	۳۹۷۳۱۸	...	۵۰۲۲۳۳ ^(۲)	۶۶۱۶۵۲	۱۱۶۰۶۶
..... ۱۳۹۶	۱۶۵۴۱۳۳	۳۹۵۱۹۵	۱۶۶۸۶	۴۷۶۲۶۴	۶۶۱۳۸۸	۱۰۴۵۹۰
..... ۱۳۹۷	۱۲۸۹۹۳۲	۳۷۵۸۰۷	۴۱۷۱۹	۳۳۰۰۹۴	۵۳۲۶۲۱	۱۰۶۶۹۱
..... ۱۳۹۸	۱۳۳۵۱۱۳	۳۷۰۱۴۰	۴۳۹۹۰	۲۵۵۷۱۴	۵۳۵۷۰۵	۱۱۹۵۶۴
آران و بیدگل	۲۳۸۷۷	۴۴۰۱	۳۲۳	۴۷۶۴	۱۰۹۳۴	۳۴۵۵
اردستان	۱۴۲۶۶	۳۸۳۰	۳۹	۲۰	۹۶۴۱	۷۳۶
اصفهان	۴۹۱۱۹۳	۱۹۴۸۹۹	۲۷۹۵۴	۱۰۸۹۵۲	۱۰۵۹۵۵	۵۳۴۳۳
برخوار	۴۰۱۵۷	۳۴۵۰	۶۳۳	۶۱۷۸	۲۶۶۴۷	۳۲۴۹
بویین ومیاندهشت	۱۶۹۲۵	۱۷۱۰	۱۸	۲۷	۱۴۷۲۰	۴۶۰
تیران وکرون	۲۵۱۲۱	۲۶۸۵	۲۱	۱۰	۲۱۰۱۴	۱۳۹۱
چادگان	۲۶۵۶۲	۲۰۶۶	۵	۳۲	۲۴۰۶۲	۳۹۷
خمینی شهر	۶۶۴۸۳	۱۳۲۴۱	۲۴۶۶	۳۰۶۷۸	۱۱۹۹۵	۸۱۰۳
خوانسار	۱۲۰۴۴	۱۸۳۶	۱۳۸	۱۹۸۱	۶۹۶۶	۱۱۲۳
خور و بیابانک	۵۲۳۲	۱۲۵۸	۵	۱۲	۳۷۰۹	۲۴۸
دهاقان	۱۹۳۶۸	۱۸۱۵	۱	۳	۱۶۸۳۳	۷۱۶
سمیرم	۴۷۶۷۹	۴۴۱۵	۳۳۱	۴۸۵۴	۳۵۳۱۴	۲۷۶۵
شاهین شهر ومیمه	۳۱۸۱۵	۸۷۶۰	۱۶۴۴	۱۰۴۹۳	۷۴۷۵	۳۴۴۳
شهرضا	۴۲۱۱۲	۸۶۱۵	۱۸۹۵	۱۲۱۲۰	۱۴۹۳۵	۴۵۴۷
فریدن	۴۰۲۰۰	۳۳۴۰	۳۱	۳۶	۳۵۵۴۷	۱۲۴۶
فریدونشهر	۲۷۸۲۶	۲۸۲۲	۶	۳۶	۲۴۴۸۷	۴۷۵
فلاورجان	۸۳۱۴۸	۱۲۸۴۵	۱۳۲۶	۱۷۰۰۰	۴۶۲۵۰	۵۷۲۷
کاشان	۶۳۰۷۰	۱۷۵۵۰	۲۵۲۱	۲۱۸۱۹	۱۲۳۰۵	۸۸۷۵
گلپایگان	۲۸۲۹۰	۴۹۷۴	۴۱۸	۴۶۵۵	۱۵۷۳۱	۲۵۱۲
لنجان	۹۳۵۶۱	۴۲۸۰۴	۸۴۷	۶۹۷۸	۳۹۱۷۶	۳۷۵۶
مبارکه	۳۳۵۳۳	۸۹۱۰	۳۸۱	۴۰۸۵	۱۷۸۷۹	۲۲۷۸
ناین	۶۱۹۸	۲۳۰۴	۷۴	۱۳۵۸	۱۷۳۹	۷۲۳
نجف آباد	۷۳۸۱۴	۱۸۴۸۹	۲۸۱۷	۱۹۶۱۲	۲۳۴۰۸	۹۴۸۸
نطنز	۱۲۶۲۹	۳۱۲۱	۹۶	۱۱	۸۹۸۳	۴۱۸

(۱) از تاریخ ۹۱/۷/۱ سازمان بیمه خدمات درمانی به سازمان بیمه سلامت تغییر نام پیدا کرده است.

(۲) اطلاعات سال ۱۳۹۵ و قبل از آن مربوط به بیمه خویش فرمایان و ایرانیان می باشد و در بیمه همگانی سلامت همه افراد، اصلی محسوب می شوند و افراد تبعی مفهومی ندارد.
 ماخذ- اداره کل بیمه سلامت استان اصفهان.

۱۶-۲۶- تعداد بیمه شدگان (اصلی و تبعی) صندوق بیمه اجتماعی کشاورزان، روستائیان و عشایر

بیمه شدگان				سال و شهرستان
کشاورزان، روستائیان و عشایر و سایر ^(۱)		جمع		
تبعی	اصلی	تبعی	اصلی	
...	۱۳۸۰
۴۶۴۸۳	۲۵۱۲۶	۴۹۶۳۰	۲۶۸۲۷	۱۳۸۵
۷۲۲۱۸	۳۹۰۳۷	۹۱۹۰۵	۴۹۶۷۹	۱۳۹۰
۱۰۰۹۸۶	۵۴۵۸۸	۱۲۱۳۰۱	۶۵۵۷۰	۱۳۹۴
۱۰۴۳۰۹	۵۶۳۸۲	۱۲۴۴۶۸	۶۷۲۷۸	۱۳۹۵
.	۶۳۹۰۵	.	۷۰۴۳۸	۱۳۹۶ ^(۳)
.	۵۷۰۹۰	.	۶۸۸۲۱	۱۳۹۷
+	۷۰۵۹۲	+	۷۴۴۸۱	۱۳۹۸
.	۱۲۵۳	.	۱۳۲۴	آران و بیدگل
.	۱۸۳۹	.	۱۹۰۸	اردستان
.	۱۴۶۲۶	.	۱۵۱۶۲	اصفهان
.	۲۷۰۵	.	۲۷۲۳	برخوار
.	۱۹۹۸	.	۲۲۳۰	بویین و میاندشت
.	۴۱۶۱	.	۴۵۰۰	تیران و کرون
.	۱۲۰۸	.	۱۳۰۵	چادگان
.	۱۳۸۷	.	۱۴۲۳	خمینی شهر
.	۱۴۸۱	.	۱۶۲۷	خوانسار
.	۵۲۳	.	۵۹۱	خور و بیابانک
.	۲۹۰۱	.	۳۰۳۷	دهاقان
.	۴۷۶۴	.	۴۹۰۵	سمیرم
.	۲۴۳۷	.	۲۵۰۶	شاهین شهر و میمه
.	۲۱۲۶	.	۲۱۸۱	شهرضا
.	۲۵۳۸	.	۲۷۴۷	فریدن
.	۲۰۹۱	.	۲۴۶۷	فریدونشهر
.	۷۳۱۸	.	۷۷۹۸	فلاورجان
.	۳۱۲۳	.	۳۲۹۴	کاشان
.	۲۱۷۵	.	۲۲۷۵	گلیپایگان
.	۲۲۹۴	.	۲۴۳۳	لنجان
.	۲۰۶۳	.	۲۱۰۲	مبارکه
.	۹۲۱	.	۱۰۱۴	نابین
.	۲۹۸۲	.	۳۱۰۳	نجف آباد
.	۱۶۷۸	.	۱۷۲۶	نطنز



۲۶-۱۶- تعداد بیمه شدگان (اصلی و تبعی) صندوق بیمه اجتماعی کشاورزان، روستائیان و عشایر (دنباله)

سال و شهرستان	بیمه شدگان					
	مستمری بگیران ^(۲)		افراد تحت پوشش سازمان بهزیستی		افراد تحت پوشش کمیته امداد	
	اصلی	تبعی	اصلی	تبعی	اصلی	تبعی
..... ۱۳۸۰
..... ۱۳۸۵	.	.	۲۴	۱۳	۳۱۲۳	۱۶۸۸
..... ۱۳۹۰	۸۳۸	۱۱	۳۱۹۱	۱۷۲۵	۱۶۴۹۶	۸۹۱۷
..... ۱۳۹۴	۱۵۵۴	۲۴	۳۷۲۵	۲۰۱۴	۱۶۵۹۰	۸۹۶۸
..... ۱۳۹۵	(۳)۲۰۲۶	(۴)۱۵۵	۳۷۱۹	۲۰۱۰	۱۶۴۴۰	۸۸۸۶
..... (۳)۱۳۹۶	۲۴۰۵	۱۸۷۲	.	۲۰۰۰	.	۴۵۳۳
..... ۱۳۹۷	.	۶۴۷۰	.	۱۹۶۳	.	۳۲۹۸
..... ۱۳۹۸	+	۶۴۸۸	+	۱۹۳۶	+	۱۹۶۳
..... آران و بیدگل	.	۱۷۹	.	۱۲	.	۵۹
..... اردستان	.	۴۶۶	.	۳۶	.	۳۳
..... اصفهان	.	۹۹۶	.	۳۷۶	.	۱۶۰
..... برخوار	.	۶۵	.	۱۲	.	۶
..... بوئین و میاندشت	.	۱۵	.	۴۹	.	۱۸۳
..... تیران و کرون	.	۴۳۷	.	۲۶۹	.	۷۰
..... چادگان	.	۴۳	.	۵۱	.	۴۶
..... خمینی شهر	.	۶۳	.	۱۲	.	۲۴
..... خوانسار	.	۱۰۱	.	۸۶	.	۶۰
..... خور و بیابانک	.	۷۱	.	۶۸	.	.
..... دهاقان	.	۵۳۱	.	۶۴	.	۷۲
..... سمیرم	.	۲۰۶	.	۳۹	.	۱۰۲
..... شاهین شهر و میمه	.	۲۳۳	.	۲۳	.	۴۶
..... شهرضا	.	۴۲۳	.	۳۷	.	۱۸
..... فریدن	.	۸۴	.	۸۰	.	۱۲۹
..... فریدونشهر	.	۴۱	.	۱۳۸	.	۲۳۸
..... فلاورجان	.	۳۷۳	.	۱۷۴	.	۳۰۶
..... کاشان	.	۷۲۷	.	۹۲	.	۷۹
..... گلپایگان	.	۶۲۹	.	۷۵	.	۱۲۵
..... لنجان	.	۹۴	.	۱۳۹	.	.
..... مبارکه	.	۱۸۰	.	۳۵	.	۴
..... نایین	.	۱۲۱	.	۳۷	.	۵۶
..... نجف آباد	.	۱۸۶	.	۲۲	.	۹۹
..... نطنز	.	۲۲۴	.	.	.	۴۸

(۱) سایر در بیمه شدگان شامل اعضای نظام مهندسی کشاورزی و منابع طبیعی، نظام پزشکی، رانندگان حمل و نقل بار و مسافری شهر ساکن در شهرهای زیر ۲۰ هزار نفر می باشند.

(۲) مستمری بگیران اصلی شامل بیمه شدگان از کارافتاده و مستمری بگیران تبعی شامل بازماندگان بیمه شده متوفی می باشند.

(۳) طبق اعلام سازمان آمار کشور از سال ۱۳۹۶ آمار افراد تبعی از لیست بیمه شدگان حذف شده است.

(۴) به دلیل تغییر و اصلاح دستورالعمل های مربوط به برقراری مستمری های از کارافتادگی کلی، بازماندگان متوفی و مستمری بازنشستگی پیش از موعد از سال ۱۳۹۵ آمار افزایش داشته است. ماخذ- صندوق بیمه اجتماعی کشاورزان، روستائیان و عشایر استان اصفهان.

۱۶-۲۷- حقوق بگیران و مشترکان صندوق بازنشستگی

مشترکان (شاغلین کسورپرداز)	حقوق بگیران			جمع بر اساس پرونده ^(۳)	جمع بر اساس نفر ^(۱)	سال
	وراث وظیفه بگیر	بازنشستگان و شاغلان فوت شده	بازنشستگان و از کار افتادگان			
...	۱۷۷۳۳	۱۳۴۴۲	۶۳۶۸۳	...	۹۴۸۵۸ ۱۳۹۰
۶۲۲۶۷	۱۸۳۰۴	۱۳۷۱۷	۷۴۷۶۱	...	۱۰۶۷۸۲ ۱۳۹۴
۵۹۰۸۵	۱۴۱۴۳	۱۴۰۵۸	۷۷۷۶۹	...	۱۰۵۹۷۰ ۱۳۹۵
۵۶۴۲۳	۱۸۹۱۲	۱۴۶۴۹	۸۰۰۴۸	...	۱۱۳۶۰۹ ۱۳۹۶
۵۴۴۷۲	۱۹۵۴۸	۱۵۰۳۱	۸۳۲۵۴	۹۸۲۸۵	۱۰۲۸۰۲ ۱۳۹۷
۵۲۶۲۷	۲۰۲۳۶	۱۵۶۰۲	۸۵۸۷۶	۱۵۴۱۰۵	۱۵۸۷۳۹ ۱۳۹۸

(۱) شامل افراد بازنشسته، از کارافتاده، وراث وظیفه بگیر و افراد کسور پرداز می باشد.

(۲) شامل افراد بازنشسته، از کارافتاده، بازنشسته متوفی، شاغل متوفی و افراد کسور پرداز (شاغلین و مشترکین) می باشد.

ماخذ- صندوق بازنشستگی استان اصفهان.

۲۸-۱۶- حقوق‌بگیران صندوق بازنشستگی برحسب سال بازنشستگی، نوع آن و جنس در پایان سال

از کار افتادگان			بازنشستگان			جمع کل	سال و شهرستان
مرد	زن	زن و مرد	مرد	زن	زن و مرد		
۳۷۴	۲۵۸	۶۳۲	۳۹۸۷۹	۲۳۱۷۲	۶۳۰۵۱	۷۷۱۲۵ ۱۳۹۰
۴۸۴	۴۳۵	۹۱۹	۴۶۳۷۲	۲۷۴۷۰	۷۳۸۴۲	۸۸۴۷۸ ۱۳۹۴
۵۰۱	۴۶۷	۹۶۸	۴۷۵۸۶	۲۹۲۱۵	۷۶۸۰۱	۹۱۸۲۷ ۱۳۹۵
۴۹۶	۵۰۸	۱۰۰۴	۴۸۴۰۴	۳۰۶۴۰	۷۹۰۴۴	۹۴۶۹۷ ۱۳۹۶
۵۱۰	۵۵۶	۱۰۶۶	۴۹۷۰۸	۳۲۴۸۰	۸۲۱۸۸	۹۸۲۸۵ ۱۳۹۷
۵۱۸	۵۹۱	۱۱۰۹	۵۰۸۱۴	۳۳۹۵۳	۸۴۷۶۷	(۱) ۱۰۱۴۷۸ ۱۳۹۸
۲	.	۲	۲۵	.	۲۵	۴۱ آران و بیدگل
.	.	.	۴	.	۴	۱۱ اردستان
۵۱۱	۵۸۳	۱۰۹۴	۴۹۶۹۹	۳۳۶۴۲	۸۳۳۴۱	۹۹۵۵۵ اصفهان
.	.	.	۱۶	.	۱۶	۲۱ برخوار
.	.	.	۳	.	۳	۵ بوبین و میاندشت ...
.	.	.	۴	.	۴	۵ تیران و کرون
.	.	.	۳	.	۳	۳ چادگان
۱	.	۱	۳۱	.	۳۱	۵۶ خمینی شهر
.	.	.	۶	.	۶	۱۰ خوانسار
.	.	.	۳	۱	۴	۸ خور و بیابانک
.	.	.	۴	.	۴	۶ دهاقان
.	.	.	۶	.	۶	۱۰ سمیرم
.	.	.	۲۲	۲	۲۴	۳۶ شاهین شهر و میمه ..
.	.	.	۴۹	۱	۵۰	۸۲ شهرضا
.	.	.	۴	.	۴	۷ فریدن
.	.	.	۵	.	۵	۹ فریدونشهر
.	.	.	۹	.	۹	۱۷ فلاورجان
۳	۸	۱۱	۷۷۹	۲۹۶	۱۰۷۵	۱۳۶۴ کاشان
.	.	.	۲۲	۱	۲۳	۳۷ گلپایگان
.	.	.	۲۷	۲	۲۹	۳۷ لنجان
.	.	.	۱۳	۱	۱۴	۱۹ مبارکه
.	.	.	۷	.	۷	۱۱ نایین
۱	.	۱	۶۵	۶	۷۱	۱۱۵ نجف‌آباد
.	.	.	۸	۱	۹	۱۳ نطنز

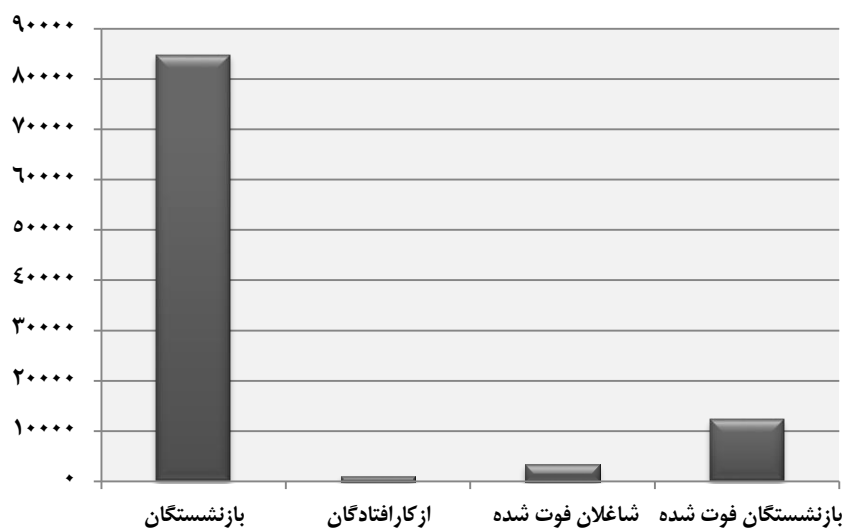


۱۶-۲۸- حقوق بگیران صندوق بازنشستگی برحسب سال بازنشستگی، نوع آن و جنس در پایان سال (دنباله)

بازنشستگان فوت شده			شاغلان فوت شده			سال و شهرستان
مرد	زن	زن و مرد	مرد	زن	زن و مرد	
۹۸۱۲	۵۱۶	۱۰۳۲۸	۲۸۶۳	۲۵۱	۳۱۱۴ ۱۳۹۰
۹۸۸۲	۵۳۲	۱۰۴۱۴	۳۰۱۰	۲۹۳	۳۳۰۳ ۱۳۹۴
۱۰۱۹۶	۵۴۵	۱۰۷۴۱	۳۰۲۲	۲۹۵	۳۳۱۷ ۱۳۹۵
۱۰۷۵۳	۶۰۶	۱۱۳۵۹	۳۰۰۳	۲۸۷	۳۲۹۰ ۱۳۹۶
۱۱۱۰۵	۶۱۰	۱۱۷۱۵	۳۰۲۴	۲۹۲	۳۳۱۶ ۱۳۹۷
۱۱۵۹۳	۶۶۷	۱۲۲۶۰	۳۰۲۶	۳۱۶	۳۳۴۲ ۱۳۹۸
۱۳	.	۱۳	۱	.	۱ آران و بیدگل
۶	.	۶	۱	.	۱ اردستان
۱۱۲۲۰	۶۵۴	۱۱۸۷۴	۲۹۲۸	۳۰۸	۳۲۴۶ اصفهان
۵	.	۵ برخوار
۲	.	۲ بوبین و میاندشت
۱	.	۱ تیران و کرون
. چادگان
۱۸	.	۱۸	۶	.	۶ خمینی شهر
۴	.	۴ خوانسار
۳	.	۳	۱	.	۱ خور و بیابانک
۲	.	۲ دهاقان
۴	.	۴ سمیرم
۹	.	۹	۳	.	۳ شاهین شهر و میمه
۳۱	.	۳۱	۱	.	۱ شهرضا
۲	.	۲	۱	.	۱ فریدن
۳	.	۳	۱	.	۱ فریدونشهر
۵	.	۵	۳	.	۳ فلاورجان
۲۰۰	۱۳	۲۱۳	۵۸	۷	۶۵ کاشان
۱۱	.	۱۱	۳	.	۳ گلپایگان
۸	.	۸ لنجان
۴	.	۴	۱	.	۱ مبارکه
۴	.	۴ نایین
۳۴	.	۳۴	۸	۱	۹ نجف آباد
۴	.	۴ نطنز

۱) آمار براساس شهرستان دستگاه پرداخت کننده تهیه گردیده است. ماخذ- صندوق بازنشستگی استان اصفهان.

۹-۱۶- حقوق‌بگیران صندوق بازنشستگی و نوع آن در پایان سال ۱۳۹۸



منبع: جدول ۲۸-۱۶