

فصل ۱۷

آموزش



مقدمه

آمارهای ارائه شده در این فصل، شامل وضعیت سواد براساس سرشماری‌های عمومی نفوس و مسکن، آموزش رسمی در سطوح عمومی و عالی، مبارزه با بی‌سوادی بزرگسالان و آموزش فنی و حرفه‌ای غیررسمی است. آموزش رسمی در کشور به دو بخش عمومی و عالی تقسیم می‌شود: آموزش عمومی شامل دوره‌های ابتدایی، راهنمایی، متوسطه عمومی و فنی و حرفه‌ای می‌باشد و مسئولیت اجرای آن با اداره کل آموزش و پرورش است. شایان ذکر است که از سال تحصیلی ۹۲-۱۳۹۱ با تغییر نظام آموزش عمومی مقاطع تحصیلی شامل ابتدایی، متوسطه دوره اول و متوسطه دوره دوم است.

فارغ‌التحصیلان دبیرستان‌ها، پس از اخذ مدرک دیپلم و موفقیت در آزمون ورودی دانشگاه‌ها، تحصیلات عالی را آغاز می‌کنند که شامل سطوح کاردانی، کارشناسی، کارشناسی ارشد و دکترای حرفه‌ای و تخصصی می‌باشد.

اطلاعات مربوط به آموزش عالی، توسط وزارت علوم، تحقیقات و فناوری تهیه و در این فصل ارائه شده است.

شایان ذکر است علاوه بر دانشگاه‌ها و مراکز آموزش عالی وابسته به وزارت علوم، تحقیقات و فناوری، دانشگاه آزاد اسلامی نیز به طور مستقل به پذیرش دانشجو و ارائه خدمات آموزشی در سطوح عالی اقدام می‌کند.

اطلاعات تهیه شده توسط وزارت علوم، تحقیقات و فناوری، تمامی مراکز آموزش عالی تحت پوشش این وزارتخانه و یا وابسته به وزارتخانه‌ها، سازمان‌ها یا نهادهایی مانند دانشگاه آزاد، وزارت آموزش و پرورش، وزارت بهداشت، درمان و آموزش پزشکی، وزارت نفت، سازمان تربیت بدنی و ... را در بر می‌گیرد که مدرک اعطایی توسط آنان، مورد تأیید وزارت علوم، تحقیقات و فناوری است.

علاوه بر این ارائه آمار مربوط به سازمان آموزش فنی و حرفه‌ای از سال ۱۳۷۵، در این فصل ارائه شده است. این سازمان در سال ۱۳۵۹ با ادغام صندوق‌های کارآموزی، مراکز تعلیمات

حرفه‌ای و کانون‌های کارآموزی که در گذشته عهده‌دار آموزش‌های فنی و حرفه‌ای کشور بودند، بوجود آمد و فعالیت‌های خود را تحت پوشش وزارت کار و امور اجتماعی آغاز نمود. مرکز آمار ایران نیز با انجام سرشماری عمومی نفوس و مسکن که هر ده سال یکبار صورت می‌گیرد، با گردآوری اطلاعات کلی مانند وضع سواد و دوره‌های تحصیلی، میزان باسوادی و تغییرات آن را ارائه می‌نماید.

لازم به توضیح است که طرح سرشماری عمومی نفوس و مسکن از سال ۱۳۸۵ به بعد طبق مصوبه دولت به فاصله زمانی ۵ ساله انجام می‌گردد.

در مورد آمار ارائه شده، توضیح نکات زیر ضروری است:

۱- ارقام مربوط به کارکنان آموزشی، دفتری و اداری، شامل کارکنان شاغل در بخش دولت و اعزامی به مدارس غیرانتفاعی است.

۲- ارقام مربوط به تعداد آموزشگاه‌ها برای دوره‌های مختلف تحصیلی، لزوماً به معنای تعداد ساختمان‌های اختصاص داده شده برای این دوره‌ها نمی‌باشد. برای مثال چنانچه یک ساختمان در طول سال تحصیلی در ساعات مختلف روز به تناوب مورد استفاده دوره‌های ابتدایی و راهنمایی قرار گیرد، این ساختمان (آموزشگاه) دوبار در آمار منظور خواهد شد. همچنین آمار مربوط به تعداد کلاس‌های دوره‌های مختلف تحصیلی نیز به همین روش محاسبه می‌شود.

در این فصل، مرکز آمار ایران نتایج سرشماری عمومی نفوس و مسکن سال ۱۳۹۵ را ارائه نموده است. علاوه بر آن آمار مربوط به اداره کل آموزش و پرورش استان، موسسه پژوهش و برنامه‌ریزی آموزش عالی و اداره کل آموزش فنی و حرفه‌ای به صورت ثبتي جمع‌آوری و ارائه شده است.

تعاریف و مفاهیم

باسواد: فردی که می‌تواند به زبان فارسی یا هر زبان دیگر، متن ساده‌ای را بخواند و بنویسد، خواه مدرک رسمی داشته باشد یا نداشته باشد.

نقاط شهری، نقاط روستایی و جمعیت ساکن: رجوع شود به تعاریف و مفاهیم "فصل

تحصیل: منظور از تحصیل، اشتغال به تحصیل طبق برنامه‌های آموزشی رسمی ایران یا کشورهای خارجی است. بنابراین، آموزش در دوره‌های آموزشی غیررسمی (مانند آموزش زبان در آموزشگاه‌های خصوصی یا نزد معلم خصوصی) تحصیل به حساب نیامده است.

کارکنان آموزشی (آموزش و پرورش): افراد شاغل در مدرسه که در سه گروه معلم، مدیریت و کیفیت بخشی آموزشی فعالیت می‌کنند. مشاغل گروه معلم شامل آموزگار، دبیر، هنرآموز و استادکار است. مشاغل گروه مدیریت شامل مدیر، معاون پرورشی، معاون فناوری، معاون اجرایی، معاون امور عمومی و معاون آموزشی است. مشاغل گروه کیفیت بخشی شامل مشاور، مربی امور تربیتی پرورشی، مراقب سلامت، سرپرست بخش، سرپرست آموزش، سرپرست شبانه‌روزی، مسئول سوادآموزی مجتمع، مسئول توانبخشی و متصدی سایت رایانه می‌باشد.

مقطع تحصیلی: دوره آموزشی است که منجر به اخذ دانشنامه یا گواهینامه تحصیلی می‌شود.
دانش‌آموز: فردی است که برابر مقررات در یکی از دوره‌های تحصیلی آموزش و پرورش به تحصیل اشتغال دارد.

آموزش استثنایی: مخصوص آن دسته از اطفال و نوجوانانی است که دارای عقب‌ماندگی ذهنی و یا جسمی، معلولیت و اختلال در یادگیری بوده و یا ناسازگار باشند و شامل دوره آمادگی، ابتدایی، متوسطه دوره اول، متوسطه دوره دوم و آموزش فنی و حرفه‌ای می‌باشد.

دوره ابتدایی: دوره تحصیلی است که دانش‌آموز از سن ۶ سالگی به آن وارد شده و پس از طی پایه‌های تحصیلی معین گواهینامه پایان دوره ابتدایی دریافت می‌کند.

دوره اول متوسطه: دوره تحصیلی آموزش عمومی است که دانش‌آموزان پس از پایان دوره ابتدایی به آن وارد شده و پس از طی ۳ پایه تحصیلی موفق به اخذ گواهینامه پایان این دوره می‌شود.

دوره دوم متوسطه: دوره تحصیلی است که دانش‌آموز پس از اتمام دوره اول متوسطه در آن پذیرش شده و سپس به یکی از شاخه‌های نظری، فنی‌حرفه‌ای یا کاردانش هدایت می‌شود و با گذراندن واحدهای درسی تعیین شده موفق به اخذ گواهینامه دیپلم متوسطه می‌گردد.

دوره اول متوسطه پیش‌حرفه‌ای: دوره‌ای برای دانش‌آموزان کم‌توان ذهنی و دیگر دانش‌آموزان با نیازهای ویژه که بعد از اتمام دوره ابتدایی، توانایی ادامه تحصیل در مدارس عادی

و یا ویژه را ندارند و به منظور آموزش مهارت‌های روزمره زندگی، مهارت‌های تحصیلی و آموزش مقدماتی حِرَف، متناسب با ویژگی‌ها و توانایی‌های دانش‌آموزان طراحی شده و اتمام آن منجر به اخذ گواهی‌نامه می‌شود.

دوره دوم متوسطه حرفه‌ای: دوره‌ای برای دانش‌آموزان کم‌توان ذهنی و دیگر دانش‌آموزان با نیازهای ویژه که بعد از اتمام دوره اول متوسطه پیش‌حرفه‌ای، توانایی ادامه تحصیل در مدارس عادی و یا ویژه را ندارند و به منظور گسترش مهارت‌های روزمره زندگی، مهارت‌های تحصیلی کاربردی و آموزش مهارت‌های حرفه‌ای متناسب با ویژگی‌ها، توانایی‌ها، سرعت رشد و علائق دانش‌آموزان طراحی شده و اتمام آن منجر به اخذ گواهی‌نامه می‌شود.

دانش‌آموز بزرگسال: دانش‌آموزی است که شرایط تحصیل در مدارس راهنمایی تحصیلی و متوسطه روزانه را نداشته و برای ادامه تحصیل در مدارس ویژه بزرگسالان پذیرش می‌شود.

دوره عمومی آموزش بزرگسال: این دوره از لحاظ مقررات تحصیلی مشابه دوره راهنمایی بوده و امکان تحصیل را برای کسانی که به لحاظ سن یا سایر شرایط نمی‌توانند در دوره روزانه تحصیل نمایند، فراهم می‌کند.

دوره تکمیلی آموزش بزرگسال: این دوره از لحاظ مقررات تحصیلی مشابه دوره متوسطه بوده و امکان تحصیل را برای کسانی که به لحاظ سن یا سایر شرایط نمی‌توانند در دوره روزانه تحصیل نمایند، فراهم می‌کند.

دوره سوادآموزی: دوره‌ای است برای آموزش فرد بی‌سواد با سن بیش از ده سال تمام که امکان تحصیل در نظام آموزش رسمی کشور را ندارد. این دوره معادل پایه سوم ابتدایی در نظام آموزش رسمی است.

دوره انتقال سوادآموزی: دوره‌ای معادل پایان دوره ابتدایی که فرصت ادامه تحصیل افراد دارای مدرک حداقل دوره سوادآموزی و یا معادل آن را فراهم می‌سازد

دوره تحکیم سوادآموزی: دوره‌ای است که فرصت استمرار و پایداری آموخته‌ها و کاربرد آن را برای کسانی که دوره سوادآموزی را گذرانده‌اند و تمایل به ادامه تحصیل ندارند فراهم می‌سازد.

سوادآموز تحت پوشش نهضت سوادآموزی: فردی است بی‌سواد یا کم‌سواد با سن بالای ده سال که امکان تحصیل در نظام آموزش رسمی کشور را ندارد و در کلاس نهضت

سوادآموزی ثبت نام می نماید.

سوادآموز قبول شده: سوادآموزی که در آزمون های پایان دوره، حد نصاب نمره لازم را طبق آیین نامه آموزشی سوادآموزی کسب نماید.

دانشجو: فرد پذیرفته شده ای است که برابر ضوابط معین برای تحصیل در یکی از دوره های رسمی آموزش عالی ثبت نام کند و به تحصیل اشتغال ورزد.

مرکز آموزش عالی: موسسه ای است که برای ارائه خدمات آموزش عالی و پژوهشی از بین دارندگان دیپلم متوسطه، پیش دانشگاهی یا بالاتر دانشجو می پذیرد و به فارغ التحصیلان خود مدرک کاردانی یا بالاتر می دهد.

دانشگاه: عالی ترین موسسه آموزش عالی که با مجوز رسمی شورای گسترش آموزش عالی ایجاد و حداقل از سه دانشکده تشکیل شده باشد.

آموزشگر تمام وقت موسسه آموزش عالی: آموزشگر موسسه آموزش عالی که برابر ضوابط معین استخدام و تمام ساعات موظف اداری خود را در موسسه محل خدمت، انجام وظیفه می کند.

ثبت نام شده آموزش عالی: فردی که برابر ضوابط معین پذیرفته شده و در یکی از مؤسسات آموزش عالی ثبت نام کرده است.

دانش آموخته آموزش عالی: فردی که یکی از دوره های تحصیلی آموزش عالی را با موفقیت به پایان رسانده است و برابر ضوابط معین مدرک تحصیلی دریافت می کند.

آموزش دیدگان سازمان آموزش فنی و حرفه ای: افرادی هستند که برای فرا گرفتن حرفه ای خاص، بازآموزی یا ارتقای مهارت، برای مدت معینی در مراکز آموزشی این سازمان آموزش می بینند.

مرکز آموزش ثابت در سازمان آموزش فنی و حرفه ای: محلی دولتی، متشکل از حداقل ۵ کارگاه آموزشی است که دارای هویتی قانونمند می باشد و ساختار آن مورد تصویب سازمان برنامه و بودجه کشور (معاونت برنامه ریزی و نظارت راهبردی سابق) قرار گرفته است.

گزیده اطلاعات

بر اساس نتایج سرشماری‌های عمومی نفوس و مسکن سال‌های ۱۳۶۵، ۱۳۷۰، ۱۳۷۵، ۱۳۸۵، ۱۳۹۰ و ۱۳۹۵ نرخ باسوادی استان به ترتیب برابر ۷۱ درصد، ۸۱ درصد، ۸۵ درصد، ۸۷ درصد، ۸۸ درصد و ۹۰ درصد بوده است. در سال ۱۳۹۵ درصد باسوادی مردان ۹۳ درصد و زنان ۸۷ درصد می‌باشد. در سال تحصیلی ۹۹-۱۳۹۸ تعداد ۹۲۹۹۹۱ نفر دانش‌آموز در کلیه رده‌های آموزشی مشغول به تحصیل بوده است که ۰/۵ درصد در دوره‌ی استثنایی، ۵/۵ درصد در دوره‌ی پیش‌دبستانی، ۵۱/۵ درصد در دوره‌ی ابتدایی، ۲۲/۳ درصد در دوره اول متوسطه، ۱۸/۷ درصد در دوره دوم متوسطه و ۱/۵ درصد در دوره‌های بزرگسال مشغول به تحصیل بوده‌اند. از تعداد کل دانش‌آموزان استان سهم دختران برابر ۴۸/۸ درصد بوده است. در سال تحصیلی ۱۳۹۸ تعداد ۲۸۴۶ نفر در دوره سوادآموزی، ۳۷۳۵ نفر در دوره‌ی انتقال و ۱۸۸۸ نفر در دوره‌ی تحکیم نهضت سوادآموزی شرکت نموده‌اند. در همین سال، تعداد کل دانشجویان استان برابر ۲۱۲۸۶۷ نفر می‌باشد که از این تعداد ۴۸/۸ درصد پسر و ۵۱/۲ درصد دختر می‌باشد. از کل دانشجویان ۱۲/۴ درصد در دوره کاردانی، ۶۳/۶ درصد در دوره‌ی کارشناسی، ۱۵/۹ درصد در دوره‌ی کارشناسی ارشد و ۸/۱ درصد در دوره‌ی دکترای حرفه‌ای و تخصصی مشغول به تحصیل بوده‌اند. در سال ۱۳۹۸ تعداد آموزش‌دیدگان مراکز ثابت سازمان فنی و حرفه‌ای استان ۸۴۴۸۴ نفر بوده است. همچنین در این سال تعداد ۳۲۷ نفر مربی در ۵۳ مرکز آموزشی استان مشغول به فعالیت بوده‌اند.

۱۷-۱- تعداد باسوادان برحسب جنس در نقاط شهری و روستایی

زن	مرد	مرد و زن	شرح
کل استان^(۱)			
۷۸۵۶۱۶	۱۰۶۱۵۹۶	۱۸۴۷۲۱۲	آبان ۱۳۶۵
۱۱۰۸۶۷۶	۱۳۶۸۰۸۱	۲۴۷۶۷۵۷	مهر ۱۳۷۰
۱۳۷۴۶۳۶	۱۵۸۲۴۳۳	۲۹۵۷۰۶۹	آبان ۱۳۷۵
۱۷۱۸۰۵۰	۱۹۴۱۰۷۷	۳۶۵۹۱۲۷	آبان ۱۳۸۵
۱۸۵۹۹۵۵	۲۰۴۶۵۴۶	۳۹۰۶۵۰۱	آبان ۱۳۹۰
۱۹۹۴۴۴۲	۲۱۸۱۴۰۳	۴۱۷۵۸۴۵	آبان ۱۳۹۵
نقاط شهری			
۵۵۵۰۸۹	۷۱۷۹۶۹	۱۲۷۳۰۵۸	آبان ۱۳۶۵
۷۷۸۱۶۱	۹۴۲۵۳۲	۱۷۲۰۶۹۳	مهر ۱۳۷۰
۱۰۵۹۳۷۰	۱۲۰۴۳۷۹	۲۲۶۳۷۴۹	آبان ۱۳۷۵
۱۴۶۹۷۳۹	۱۶۳۹۵۱۵	۳۱۰۹۲۴۴	آبان ۱۳۸۵
۱۶۲۸۰۲۲	۱۷۶۹۱۳۲	۳۳۹۷۱۵۴	آبان ۱۳۹۰
۱۷۸۹۹۹۰	۱۹۳۳۴۸۸	۳۷۲۳۴۷۸	آبان ۱۳۹۵
نقاط روستایی			
۲۳۰۵۲۷	۳۴۳۶۲۷	۵۷۴۱۵۴	آبان ۱۳۶۵
۳۳۷۱۸۸	۴۱۹۷۰۴	۷۴۶۸۹۲	مهر ۱۳۷۰
۳۱۵۲۱۹	۳۷۷۹۳۸	۶۹۳۱۵۷	آبان ۱۳۷۵
۲۴۸۰۳۷	۳۰۱۲۰۸	۵۴۹۲۴۵	آبان ۱۳۸۵
۲۳۱۹۱۱	۲۷۷۲۸۳	۵۰۹۲۹۴	آبان ۱۳۹۰
۲۰۴۳۶۴	۲۴۷۷۷۵	۴۵۲۱۳۹	آبان ۱۳۹۵

(۱) اختلاف ارقام کل استان با سرجمع نقاط شهری و روستایی، به علت منظور شدن جمعیت باسواد غیرساکن در جمعیت کل استان است.

ماخذ- مرکز آمار ایران (م.ر).

- مرکز آمار ایران - دفتر جمعیت، نیروی کار و سرشماری.

۱۷-۲- جمعیت ۶ ساله و بیش تر، تعداد باسوادان و نرخ باسوادی بر حسب جنس و سن

مهر ۱۳۷۰			آبان ۱۳۶۵			جنس و گروه سنی
نرخ باسوادی (درصد)	باسوادان	جمعیت	نرخ باسوادی (درصد)	باسوادان	جمعیت	
۸۰/۶	۲۴۷۶۷۵۷	۳۰۷۴۳۷۳	۷۰/۹	۱۸۴۷۳۱۲	۲۶۰۳۹۶۸	مرد و زن
۹۶/۴	۴۴۶۰۲۱	۴۶۲۴۴۱	۹۴/۰	۳۴۸۳۶۱	۳۷۰۶۰۳	۶-۹ ساله
۹۸/۰	۴۷۷۴۵۲	۴۸۷۴۳۴	۹۵/۰	۳۷۰۸۲۰	۳۹۰۵۳۴	۱۰-۱۴ ساله
۹۵/۹	۳۷۷۳۰۹	۳۹۳۴۴۳	۸۹/۱	۳۱۷۱۸۱	۳۵۶۰۷۴	۱۵-۱۹ ساله
۹۱/۸	۳۱۳۸۱۱	۳۴۱۶۸۲	۸۱/۳	۲۴۰۵۴۲	۲۹۵۹۵۴	۲۰-۲۴ ساله
۸۶/۶	۲۴۱۳۹۹	۲۷۸۸۱۵	۷۴/۰	۱۸۱۳۴۷	۲۴۵۲۲۶	۲۵-۲۹ ساله
۸۰/۹	۱۹۲۰۳۱	۲۳۷۴۰۸	۶۵/۸	۱۳۰۱۸۱	۱۹۷۸۸۳	۳۰-۳۴ ساله
۷۳/۴	۱۴۳۵۱۷	۱۹۵۴۳۰	۵۵/۵	۷۸۷۹۴	۱۴۱۸۵۴	۳۵-۳۹ ساله
۶۳/۹	۸۸۵۳۰	۱۳۸۵۷۲	۴۷/۰	۵۲۹۲۳	۱۱۲۵۱۷	۴۰-۴۴ ساله
۵۴/۵	۵۹۲۲۹	۱۰۸۷۰۹	۳۶/۳	۲۸۲۰۳	۱۰۵۳۳۵	۴۵-۴۹ ساله
۴۲/۴	۴۵۱۶۲	۱۰۶۶۳۹	۲۸/۶	۲۹۸۸۸	۱۰۴۵۵۶	۵۰-۵۴ ساله
۳۴/۷	۳۲۹۶۸	۹۵۱۲۶	۲۴/۷	۲۱۷۰۵	۸۷۷۶۵	۵۵-۵۹ ساله
۲۸/۶	۲۴۷۰۷	۸۶۴۰۴	۲۳/۰	۱۸۳۰۰	۷۹۵۱۴	۶۰-۶۴ ساله
۲۳/۷	۳۳۰۳۴	۱۳۹۱۱۵	۱۶/۰	۱۸۴۷۳	۱۱۵۱۵۸	۶۵ ساله و بیش تر ...
۵۲/۰	۱۵۸۷	۳۰۵۴	۴۹/۶	۴۹۴	۹۹۵	نامشخص



۱۷-۲- جمعیت ۶ ساله و بیش تر، تعداد باسوادان و نرخ باسوادی بر حسب جنس و سن (دنباله)

مهر ۱۳۷۰			آبان ۱۳۶۵			جنس و گروه سنی
نرخ باسوادی (درصد)	باسوادان	جمعیت	نرخ باسوادی (درصد)	باسوادان	جمعیت	
۸۵/۴	۱۳۶۸۰۸۱	۱۶۰۱۷۷۹	۷۸/۵	۱۰۶۱۵۹۶	۱۳۵۱۸۰۴	مرد
۹۶/۷	۲۲۸۸۲۴	۲۳۶۷۰۳	۹۵/۲	۱۸۰۹۸۷	۱۹۰۱۵۰	۶-۹ ساله
۹۸/۳	۲۴۷۴۰۶	۲۵۱۷۴۴	۹۶/۵	۱۹۶۲۶۱	۲۰۳۴۷۶	۱۰-۱۴ ساله
۹۶/۷	۱۹۹۰۵۳	۲۰۵۸۸۹	۹۲/۰	۱۷۲۵۷۸	۱۸۷۵۵۷	۱۵-۱۹ ساله
۹۴/۴	۱۶۸۳۱۵	۱۷۸۲۶۷	۸۸/۱	۱۳۶۲۱۸	۱۵۴۵۹۱	۲۰-۲۴ ساله
۹۱/۷	۱۳۱۹۳۳	۱۴۳۸۰۹	۸۴/۱	۱۰۶۶۵۰	۱۲۶۸۵۹	۲۵-۲۹ ساله
۸۸/۵	۱۰۸۶۷۱	۱۲۲۸۳۴	۷۸/۷	۸۱۷۶۵	۱۰۳۸۹۶	۳۰-۳۴ ساله
۸۴/۱	۸۶۶۳۴	۱۰۲۹۵۸	۷۱/۴	۵۱۸۰۸	۷۲۵۲۲	۳۵-۳۹ ساله
۷۷/۹	۵۶۱۱۷	۷۲۰۳۷	۶۴/۱	۳۶۸۱۴	۵۷۴۴۳	۴۰-۴۴ ساله
۷۰/۳	۳۸۹۱۷	۵۵۳۷۴	۵۱/۰	۲۸۰۷۴	۵۵۰۳۴	۴۵-۴۹ ساله
۵۶/۶	۳۱۶۸۲	۵۵۹۲۸	۴۱/۰	۲۳۰۲۱	۵۶۱۶۷	۵۰-۵۴ ساله
۴۷/۰	۲۴۶۰۱	۵۲۲۹۰	۳۸/۳	۱۶۹۰۴	۴۴۱۰۸	۵۵-۵۹ ساله
۴۱/۲	۱۸۷۲۶	۴۵۴۲۸	۳۵/۳	۱۵۰۷۳	۴۲۷۰۸	۶۰-۶۴ ساله
۳۴/۲	۲۶۳۰۱	۷۶۸۳۹	۲۶/۷	۱۵۱۲۵	۵۶۶۶۹	۶۵ ساله و بیش تر
۵۳/۷	۹۰۱	۱۶۷۹	۵۱/۰	۳۱۸	۶۲۴	نامشخص
۷۵/۳	۱۱۰۸۶۷۶	۱۴۷۲۴۹۳	۶۲/۷	۷۸۵۶۱۶	۱۲۵۲۱۶۴	زن
۹۶/۲	۲۱۷۱۹۷	۲۲۵۷۳۸	۹۲/۸	۱۶۷۳۷۴	۱۸۰۴۵۳	۶-۹ ساله
۹۷/۶	۲۳۰۰۴۶	۲۳۵۶۹۰	۹۳/۳	۱۷۴۵۵۹	۱۸۷۰۵۸	۱۰-۱۴ ساله
۹۵/۰	۱۷۸۲۵۶	۱۸۷۵۵۴	۸۵/۸	۱۴۴۶۰۳	۱۶۸۵۱۷	۱۵-۱۹ ساله
۸۹/۰	۱۴۵۴۹۶	۱۶۳۴۱۵	۷۳/۸	۱۰۴۳۲۴	۱۴۱۳۶۳	۲۰-۲۴ ساله
۸۱/۱	۱۰۹۴۶۶	۱۳۵۰۰۶	۶۳/۱	۷۴۶۹۷	۱۱۸۳۶۷	۲۵-۲۹ ساله
۷۲/۸	۸۳۳۶۰	۱۱۴۵۷۴	۵۱/۵	۴۸۴۱۶	۹۳۹۸۷	۳۰-۳۴ ساله
۶۱/۵	۵۶۸۸۳	۹۲۴۷۲	۳۸/۹	۲۶۹۸۶	۶۹۳۳۲	۳۵-۳۹ ساله
۴۸/۷	۳۲۴۱۳	۶۶۵۳۵	۲۹/۲	۱۶۱۰۹	۵۵۰۷۴	۴۰-۴۴ ساله
۲۸/۱	۲۰۳۱۲	۵۳۳۳۵	۲۰/۱	۱۰۱۲۹	۵۰۳۰۱	۴۵-۴۹ ساله
۲۶/۶	۱۳۴۸۰	۵۰۷۱۱	۱۴/۲	۶۸۶۷	۴۸۳۸۹	۵۰-۵۴ ساله
۱۹/۵	۸۳۶۷	۴۲۸۳۶	۱۱/۰	۴۸۰۱	۴۳۶۵۷	۵۵-۵۹ ساله
۱۴/۶	۵۹۸۱	۴۰۹۷۶	۸/۸	۳۲۲۷	۳۶۸۰۶	۶۰-۶۴ ساله
۱۰/۸	۶۷۳۳	۶۲۲۷۶	۵/۷	۳۳۴۸	۵۸۴۸۹	۶۵ ساله و بیش تر
۴۹/۹	۶۸۶	۱۳۷۵	۴۷/۴	۱۷۶	۳۷۱	نامشخص



۲-۱۷- جمعیت ۶ ساله و بیش‌تر، تعداد باسوادان و نرخ باسوادی برحسب جنس و سن (دنباله)

آبان ۱۳۸۵			آبان ۱۳۷۵			جنس و گروه سنی
نرخ باسوادی (درصد)	باسوادان	جمعیت	نرخ باسوادی (درصد)	باسوادان	جمعیت	
۸۷/۵	۳۶۵۹۱۲۷	۴۱۸۰۳۹۲	۸۴/۷	۲۹۵۷۰۶۹	۳۴۹۲۳۳۵	مرد و زن
۹۲/۱	۲۳۵۸۸۸	۲۵۶۰۶۹	۹۵/۸	۴۰۰۸۰۶	۴۱۸۵۳۳ ۶-۹ ساله
۹۸/۱	۳۶۴۹۹۲	۳۷۲۲۴۸	۹۸/۸	۵۸۲۴۸۷	۵۸۹۷۶۸ ۱۰-۱۴ ساله
۹۸/۰	۵۲۶۳۶۷	۵۲۷۱۶۳	۹۸/۱	۴۵۹۰۲۵	۴۶۷۹۶۱ ۱۵-۱۹ ساله
۹۷/۷	۵۸۶۳۳۹	۶۰۰۳۸۲	۹۶/۳	۳۴۲۳۰۹	۳۵۵۴۳۱ ۲۰-۲۴ ساله
۹۷/۰	۴۶۱۶۸۲	۴۷۵۹۷۷	۹۴/۰	۳۰۴۹۳۷	۳۲۴۵۶۵ ۲۵-۲۹ ساله
۹۵/۶	۳۵۶۱۶۹	۳۷۲۶۴۷	۸۹/۹	۲۵۰۷۴۷	۲۷۸۹۶۰ ۳۰-۳۴ ساله
۹۲/۸	۳۱۳۴۰۳	۳۳۷۶۵۸	۸۴/۷	۲۰۳۷۱۴	۲۴۰۴۹۷ ۳۵-۳۹ ساله
۸۷/۷	۲۵۳۱۵۸	۲۸۸۷۵۲	۷۷/۲	۱۵۰۱۱۴	۱۹۴۵۴۱ ۴۰-۴۴ ساله
۸۲/۲	۱۹۸۹۱۵	۲۴۱۹۲۱	۶۶/۴	۹۱۸۵۰	۱۳۸۲۸۱ ۴۵-۴۹ ساله
۷۳/۴	۱۴۲۸۸۹	۱۹۴۶۴۳	۵۴/۹	۵۹۰۱۴	۱۰۷۵۰۷ ۵۰-۵۴ ساله
۶۳/۴	۸۴۲۸۹	۱۳۲۹۰۶	۴۲/۵	۳۹۶۶۴	۹۳۳۳۵ ۵۵-۵۹ ساله
۵۰/۴	۵۲۷۰۷	۱۰۶۴۶۳	۳۱/۲	۲۹۱۲۲	۹۳۴۸۶ ۶۰-۶۴ ساله
۳۰/۹	۸۱۳۲۸	۲۶۳۵۶۳	۲۲/۵	۴۲۲۸۶	۱۸۸۲۸۷ ۶۵ ساله و بیش‌تر ...
۰/۰	.	.	۷۷/۵	۹۹۴	۱۲۸۳ نامشخص



۱۷-۲- جمعیت ۶ ساله و بیش تر، تعداد باسوادان و نرخ باسوادی بر حسب جنس و سن (دنباله)

آبان ۱۳۸۵			آبان ۱۳۷۵			جنس و گروه سنی
نرخ باسوادی (درصد)	باسوادان	جمعیت	نرخ باسوادی (درصد)	باسوادان	جمعیت	
۹۰/۷	۱۹۴۱۰۷۷	۲۱۴۰۸۸۷	۸۸/۳	۱۵۸۲۴۳۳	۱۷۹۳۰۰۳	مرد
۹۲/۲	۱۲۰۲۹۶	۱۳۰۵۱۵	۹۵/۸	۲۰۴۶۴۱	۲۱۳۶۳۷ ۶-۹ ساله
۹۷/۹	۱۸۷۱۲۰	۱۹۱۰۴۰	۹۸/۸	۲۹۸۲۳۴	۳۰۱۹۸۰ ۱۰-۱۴ ساله
۹۷/۷	۲۶۷۸۱۰	۲۷۴۱۷۶	۹۸/۰	۲۳۳۱۷۷	۲۳۷۹۴۱ ۱۵-۱۹ ساله
۹۷/۴	۲۹۵۱۳۱	۳۰۳۱۶۱	۹۶/۵	۱۷۲۹۴۴	۱۷۹۱۵۸ ۲۰-۲۴ ساله
۹۷/۲	۲۳۶۳۶۱	۲۴۳۱۵۳	۹۵/۳	۱۶۰۴۴۵	۱۶۸۳۵۱ ۲۵-۲۹ ساله
۹۶/۴	۱۸۵۸۹۱	۱۹۲۸۲۲	۹۳/۰	۱۳۴۱۸۸	۱۴۴۲۳۷ ۳۰-۳۴ ساله
۹۵/۰	۱۶۶۲۸۶	۱۷۵۰۴۸	۹۰/۲	۱۱۱۵۹۲	۱۲۳۷۲۶ ۳۵-۳۹ ساله
۹۲/۲	۱۳۷۴۱۹	۱۴۹۰۴۳	۸۵/۷	۸۷۶۴۰	۱۰۲۲۱۲ ۴۰-۴۴ ساله
۸۹/۲	۱۱۰۷۱۴	۱۲۴۰۸۹	۷۹/۶	۵۶۰۰۲	۷۰۳۲۸ ۴۵-۴۹ ساله
۸۴/۵	۸۴۶۹۳	۱۰۰۲۶۴	۷۱/۰	۲۸۶۱۹	۵۴۴۱۵ ۵۰-۵۴ ساله
۷۸/۲	۵۲۶۴۳	۶۷۳۲۲	۵۷/۴	۲۸۳۶۸	۴۹۴۴۲ ۵۵-۵۹ ساله
۶۷/۹	۳۶۰۷۸	۵۳۱۶۳	۴۳/۷	۲۲۲۶۹	۵۰۹۶۱ ۶۰-۶۴ ساله
۴۴/۲	۶۰۶۳۵	۱۳۷۰۹۱	۳۵/۰	۳۳۴۲۳	۹۵۵۸۲ ۶۵ ساله و بیش تر
۰/۰	.	.	۸۶/۳	۸۹۱	۱۰۳۳	نامشخص
۸۴/۲	۱۷۱۸۰۵۰	۲۰۳۹۵۰۵	۸۰/۹	۱۳۷۴۶۳۶	۱۶۹۹۳۳۲	زن
۹۲/۱	۱۱۵۵۹۲	۱۲۵۵۵۴	۹۵/۷	۱۹۶۱۶۵	۲۰۴۸۹۶ ۶-۹ ساله
۹۸/۲	۱۷۷۸۷۳	۱۸۱۲۰۸	۹۸/۸	۲۸۴۲۵۳	۲۸۷۷۸۸ ۱۰-۱۴ ساله
۹۸/۳	۲۵۸۵۵۷	۲۶۲۹۸۷	۹۸/۲	۲۲۵۸۴۸	۲۳۰۰۲۰ ۱۵-۱۹ ساله
۹۸/۰	۲۹۱۲۰۸	۲۹۷۲۲۱	۹۶/۱	۱۶۹۳۶۵	۱۷۶۲۷۳ ۲۰-۲۴ ساله
۹۶/۸	۲۲۵۳۲۱	۲۳۲۸۲۴	۹۲/۵	۱۴۴۴۹۲	۱۵۶۲۱۴ ۲۵-۲۹ ساله
۹۴/۷	۱۷۰۲۷۸	۱۷۹۸۲۵	۸۶/۵	۱۱۶۵۵۹	۱۳۴۷۲۳ ۳۰-۳۴ ساله
۹۰/۵	۱۴۷۱۱۷	۱۶۲۶۱۰	۷۸/۹	۹۲۱۲۲	۱۱۶۷۷۱ ۳۵-۳۹ ساله
۸۲/۸	۱۱۵۷۳۹	۱۳۹۷۰۹	۶۷/۷	۶۲۴۷۴	۹۲۳۲۹ ۴۰-۴۴ ساله
۷۴/۹	۸۸۲۰۱	۱۱۷۸۳۲	۵۲/۸	۳۵۸۴۸	۶۷۹۵۳ ۴۵-۴۹ ساله
۶۱/۷	۵۸۱۹۶	۹۴۳۷۹	۳۸/۴	۲۰۳۹۵	۵۳۰۹۲ ۵۰-۵۴ ساله
۴۸/۳	۳۱۶۴۶	۶۵۵۸۴	۲۵/۸	۱۱۲۹۶	۴۳۷۹۳ ۵۵-۵۹ ساله
۳۳/۱	۱۷۶۲۹	۵۳۳۰۰	۱۶/۱	۶۸۵۳	۴۲۵۲۵ ۶۰-۶۴ ساله
۱۶/۴	۲۰۶۹۳	۱۲۶۴۷۲	۹/۶	۸۸۶۳	۹۲۷۰۵ ۶۵ ساله و بیش تر
۰/۰	.	.	۴۱/۲	۱۰۳	۲۵۰	نامشخص



۲-۱۷- جمعیت ۶ ساله و بیش‌تر، تعداد باسوادان و نرخ باسوادی برحسب جنس و سن (دنباله)

آبان ۱۳۹۵			آبان ۱۳۹۰			جنس و گروه سنی
نرخ باسوادی (درصد)	باسوادان	جمعیت	نرخ باسوادی (درصد)	باسوادان	جمعیت	
۸۹/۹	۴۱۷۵۸۴۵	۴۶۴۳۴۹۸	۸۷/۸	۳۹۰۶۵۰۱	۴۴۵۰۸۰۸	مرد و زن
۹۵/۳	۲۷۹۴۷۷	۲۹۳۳۲۱	۹۲/۰	۲۳۷۷۸۰	۲۵۸۴۹۴ ۶-۹ ساله
۹۸/۹	۳۲۹۱۹۷	۳۳۲۸۷۳	۹۸/۲	۳۳۰۲۴۴	۳۳۶۳۱۳ ۱۰-۱۴ ساله
۹۸/۴	۳۱۹۱۶۸	۳۲۴۲۹۴	۹۷/۸	۳۶۸۴۴۶	۳۷۶۹۰۷ ۱۵-۱۹ ساله
۹۷/۸	۳۶۰۰۱۲	۳۶۸۲۹۶	۹۷/۴	۵۲۱۸۵۶	۵۳۵۷۶۳ ۲۰-۲۴ ساله
۹۷/۶	۵۰۳۰۹۸	۵۱۵۲۶۴	۹۷/۱	۵۶۸۴۲۵	۵۸۵۵۱۳ ۲۵-۲۹ ساله
۹۷/۷	۵۶۱۱۱۵	۵۷۴۵۶۳	۹۶/۴	۴۴۶۴۱۶	۴۶۲۹۴۴ ۳۰-۳۴ ساله
۹۶/۸	۴۴۹۸۹۹	۴۶۴۶۵۵	۹۴/۳	۳۵۴۶۶۲	۳۷۵۹۵۶ ۳۵-۳۹ ساله
۹۵/۱	۳۵۴۶۷۲	۳۷۳۰۳۸	۹۱/۷	۳۱۴۰۳۷	۳۴۲۲۸۸ ۴۰-۴۴ ساله
۹۱/۸	۳۰۸۴۶۲	۳۳۶۰۳۴	۸۶/۷	۲۵۰۰۳۴	۲۸۸۴۲۷ ۴۵-۴۹ ساله
۸۵/۶	۲۴۱۲۹۳	۲۸۱۷۴۱	۷۹/۴	۱۹۴۳۵۲	۲۴۴۷۸۳ ۵۰-۵۴ ساله
۷۸/۵	۱۸۴۰۰۴	۲۳۴۴۲۱	۷۰/۷	۱۳۵۰۶۳	۱۹۱۱۲۰ ۵۵-۵۹ ساله
۶۹/۰	۱۲۶۸۱۷	۱۸۳۷۴۰	۵۸/۳	۷۸۴۴۵	۱۳۴۵۶۸ ۶۰-۶۴ ساله
۴۳/۹	۱۵۸۶۳۱	۳۶۱۲۵۸	۳۳/۵	۱۰۶۳۰۳	۳۱۷۰۶۹ ۶۵ ساله و بیش‌تر
۰/۰	.	.	۶۶/۱	۴۳۸	۶۶۳ نامشخص



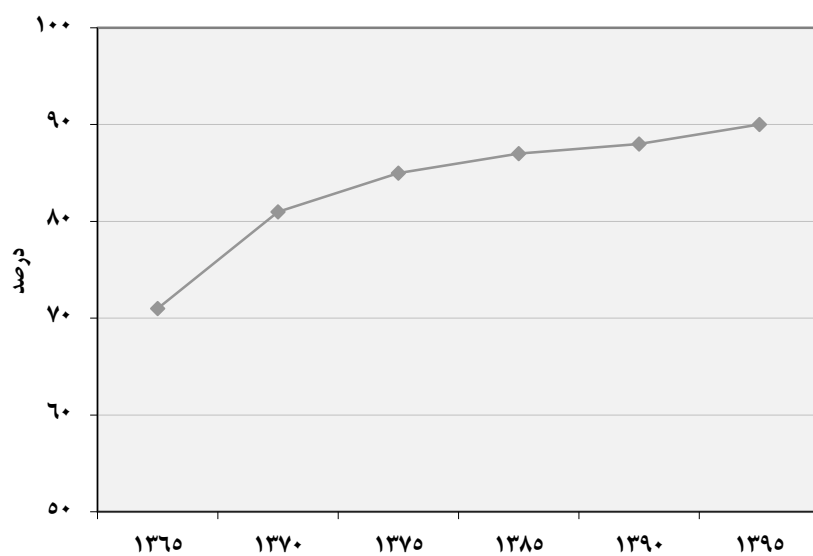
۱۷-۲- جمعیت ۶ ساله و بیش تر، تعداد باسوادان و نرخ باسوادی بر حسب جنس و سن (دنباله)

آبان ۱۳۹۵			آبان ۱۳۹۰			جنس و گروه سنی
نرخ باسوادی (درصد)	باسوادان	جمعیت	نرخ باسوادی (درصد)	باسوادان	جمعیت	
۹۲/۷	۲۱۸۱۴۰۳	۲۳۵۴۴۲۴	۹۰/۷	۲۰۴۶۵۴۶	۲۲۵۶۲۵۳	مرد
۹۵/۳	۱۴۳۵۲۳	۱۵۰۵۴۹	۹۲/۱	۱۲۲۰۶۷	۱۳۲۵۹۰ ۶-۹ ساله
۹۹/۰	۱۶۸۷۴۵	۱۷۰۴۶۱	۹۸/۲	۱۶۸۲۱۳	۱۷۱۳۳۵ ۱۰-۱۴ ساله
۹۸/۳	۱۶۱۷۳۲	۱۶۴۵۳۳	۹۷/۵	۱۸۶۱۵۰	۱۹۰۹۳۵ ۱۵-۱۹ ساله
۹۷/۷	۱۸۱۳۶۶	۱۸۵۵۹۶	۹۷/۲	۲۶۰۸۱۸	۲۶۸۳۶۲ ۲۰-۲۴ ساله
۹۷/۶	۲۵۲۳۲۸	۲۵۸۳۳۵	۹۶/۸	۲۸۶۰۴۲	۲۹۵۴۱۳ ۲۵-۲۹ ساله
۹۷/۷	۲۸۳۰۰۸	۲۸۹۸۱۳	۹۶/۵	۲۲۶۱۱۹	۲۳۴۲۹۹ ۳۰-۳۴ ساله
۹۷/۲	۲۲۸۶۱۸	۲۳۵۱۸۸	۹۴/۶	۱۸۳۵۰۶	۱۹۳۹۸۷ ۳۵-۳۹ ساله
۹۶/۰	۱۸۳۷۲۴	۱۹۱۲۸۷	۹۳/۷	۱۶۵۶۶۸	۱۷۶۸۱۳ ۴۰-۴۴ ساله
۹۴/۳	۱۶۳۱۵۰	۱۷۳۰۸۵	۹۱/۴	۱۳۴۹۴۵	۱۴۷۶۹۴ ۴۵-۴۹ ساله
۹۰/۸	۱۳۱۰۹۲	۱۴۴۳۳۱	۸۷/۱	۱۰۸۰۰۸	۱۲۳۹۸۶ ۵۰-۵۴ ساله
۸۷/۱	۱۰۲۸۰۵	۱۱۸۰۸۱	۸۲/۲	۸۰۲۴۷	۹۷۵۷۳ ۵۵-۵۹ ساله
۸۱/۰	۷۵۶۶۰	۹۳۳۵۳	۷۴/۰	۴۹۱۶۲	۶۶۴۰۵ ۶۰-۶۴ ساله
۵۸/۸	۱۰۵۷۴۲	۱۷۹۸۱۲	۴۸/۱	۷۵۲۹۸	۱۵۶۴۳۱ ۶۵ ساله و بیش تر
۰/۰	.	.	۶۸/۹	۳۰۳	۴۴۰ نامشخص
۸۷/۱	۱۹۹۴۴۴۲	۲۲۸۹۰۷۴	۸۴/۸	۱۸۵۹۹۵۵	۲۱۹۴۵۵۵	زن
۹۵/۲	۱۳۵۹۴۴	۱۴۲۷۷۲	۹۱/۹	۱۱۵۷۱۳	۱۲۵۹۰۴ ۶-۹ ساله
۹۸/۸	۱۶۰۴۵۲	۱۶۲۴۱۲	۹۸/۲	۱۶۲۰۳۱	۱۶۴۹۷۸ ۱۰-۱۴ ساله
۹۸/۵	۱۵۷۴۳۶	۱۵۹۷۶۱	۹۸/۰	۱۸۲۲۹۶	۱۸۵۹۷۲ ۱۵-۱۹ ساله
۹۷/۸	۱۷۸۶۴۶	۱۸۲۷۰۰	۹۷/۶	۲۶۱۰۳۸	۲۶۷۴۰۱ ۲۰-۲۴ ساله
۹۷/۶	۲۵۰۸۷۰	۲۵۶۹۲۹	۹۷/۳	۲۸۲۳۸۳	۲۹۰۱۰۰ ۲۵-۲۹ ساله
۹۷/۷	۲۷۸۱۰۷	۲۸۴۷۵۰	۹۶/۳	۲۲۰۲۹۷	۲۲۸۶۴۵ ۳۰-۳۴ ساله
۹۶/۴	۲۲۱۲۸۱	۲۲۹۴۶۷	۹۴/۱	۱۷۱۱۵۶	۱۸۱۹۶۹ ۳۵-۳۹ ساله
۹۴/۱	۱۷۰۹۴۸	۱۸۱۷۵۱	۸۹/۷	۱۴۸۳۶۹	۱۶۵۴۷۵ ۴۰-۴۴ ساله
۸۹/۲	۱۴۵۳۱۲	۱۶۲۹۴۹	۸۱/۸	۱۱۵۰۸۹	۱۴۰۷۳۳ ۴۵-۴۹ ساله
۸۰/۲	۱۱۰۲۰۱	۱۳۷۴۱۰	۷۱/۵	۸۶۳۴۴	۱۲۰۷۹۷ ۵۰-۵۴ ساله
۶۹/۸	۸۱۱۹۹	۱۱۶۳۴۰	۵۸/۶	۵۴۸۱۶	۹۳۵۴۷ ۵۵-۵۹ ساله
۵۶/۶	۵۱۱۵۷	۹۰۳۸۷	۴۳/۰	۲۹۲۸۳	۶۸۱۶۳ ۶۰-۶۴ ساله
۲۹/۱	۵۲۸۸۹	۱۸۱۴۴۶	۱۹/۳	۳۱۰۰۵	۱۶۰۶۴۸ ۶۵ ساله و بیش تر
۰/۰	.	.	۶۰/۵	۱۳۵	۲۲۳ نامشخص

ماخذ- مرکز آمار ایران (م.ر).

- مرکز آمار ایران- دفتر جمعیت، نیروی کار و سرشماری.

۱۷-۱- نرخ باسوادی جمعیت ۶ ساله و بیش تر طی سرشماری های انجام شده در سال های ۱۳۶۵-۱۳۹۵



منبع: جدول ۱۷-۲

۱۷-۳- جمعیت ۶ ساله و بیش تر، تعداد باسوادان و نرخ باسوادی در نقاط شهری و روستایی برحسب جنس و شهرستان: آبان ۱۳۹۵

کل						شهرستان
باسوادان ^(۱)			جمعیت ^(۱) ۶ ساله و بیش تر			
زن	مرد	مرد و زن	زن	مرد	مرد و زن	
۱۹۹۴۴۴۲	۲۱۸۱۴۰۳	۴۱۷۵۸۴۵	۲۲۸۹۰۷۴	۲۳۵۴۴۲۴	۴۶۴۳۴۹۸	کل استان
۳۸۱۲۹	۴۲۳۰۲	۸۰۴۳۱	۴۵۰۹۲	۴۶۸۰۰	۹۱۸۹۲	آران و بیدگل
۱۴۷۲۶	۱۷۰۹۹	۳۱۸۲۵	۱۸۹۷۶	۱۹۳۵۲	۳۸۳۲۸	اردستان
۹۱۲۸۱۳	۹۷۲۹۴۴	۱۸۸۵۷۵۷	۱۰۱۷۴۰۲	۱۰۳۶۳۴۴	۲۰۵۳۷۴۶	اصفهان
۴۴۰۳۲	۴۹۶۶۸	۹۳۷۰۰	۵۲۴۹۷	۵۵۸۷۳	۱۰۸۲۷۰	برخوار
۷۷۳۷	۹۵۹۳	۱۷۳۳۰	۱۰۹۳۹	۱۱۲۵۰	۲۲۱۸۹	بومین و میاندشت
۲۵۳۶۶	۲۹۴۵۵	۵۴۸۲۱	۳۰۹۹۰	۳۲۶۰۱	۶۳۵۹۱	تیران و کرون
۱۰۲۹۵	۱۲۴۷۶	۲۲۷۷۱	۱۴۱۱۰	۱۴۷۱۵	۲۸۸۲۵	چادگان
۱۱۹۷۴۳	۱۳۵۴۵۱	۲۵۵۱۹۴	۱۳۸۸۴۳	۱۴۷۸۶۶	۲۸۶۷۰۹	خمینی شهر
۱۳۳۷۷	۱۳۵۱۰	۲۵۸۸۷	۱۵۴۱۴	۱۵۱۴۶	۳۰۵۶۰	خوانسار
۷۰۷۷	۸۱۸۳	۱۵۲۶۰	۸۶۷۱	۸۷۸۲	۱۷۴۵۳	خور و بیابانک
۱۲۱۳۹	۱۴۱۴۹	۲۶۲۸۸	۱۵۳۶۶	۱۵۷۸۶	۳۱۱۵۲	دهقان
۲۵۰۴۷	۳۰۳۴۳	۵۵۳۹۰	۳۲۹۸۰	۳۴۴۳۴	۶۷۴۱۴	سمیرم
۹۷۷۰۶	۱۰۱۳۵۹	۱۹۹۰۶۵	۱۰۷۱۳۴	۱۰۶۶۶۰	۲۱۳۷۹۴	شاهین شهر و میمه
۵۹۸۸۵	۶۹۰۲۰	۱۲۸۹۰۵	۷۰۹۶۷	۷۴۱۷۴	۱۴۵۱۴۱	شهرضا
۱۶۵۲۸	۱۹۹۲۴	۳۶۴۵۲	۲۱۸۲۱	۲۳۰۹۵	۴۴۹۱۶	فریدن
۱۱۳۸۹	۱۴۰۶۸	۲۵۴۵۷	۱۵۶۵۸	۱۶۱۹۷	۳۱۸۵۵	فریدونشهر
۹۱۲۰۸	۱۰۴۲۸۷	۱۹۵۵۹۵	۱۰۸۸۸۵	۱۱۵۷۹۴	۲۲۴۶۷۹	فلاورجان
۱۳۹۶۳۷	۱۵۲۸۳۳	۲۹۲۴۷۰	۱۶۱۸۲۷	۱۶۵۸۱۴	۳۲۷۶۴۱	کاشان
۳۲۹۶۱	۳۷۹۰۰	۷۰۸۶۱	۴۰۳۱۲	۴۱۶۴۳	۸۱۹۵۵	گلپایگان
۱۰۳۳۵۰	۱۱۳۷۲۵	۲۱۷۰۷۵	۱۱۶۹۱۲	۱۲۰۸۷۱	۲۳۷۷۸۳	لنجان
۵۷۰۲۹	۶۴۲۶۶	۱۲۱۲۹۵	۶۶۱۶۴	۶۹۴۳۱	۱۳۵۵۹۵	مبارکه
۱۴۷۳۶	۱۶۴۲۱	۳۱۱۵۷	۱۷۷۷۳	۱۷۷۱۶	۳۵۴۸۹	نابین
۱۲۴۱۴۸	۱۳۳۸۵۶	۲۵۸۰۰۴	۱۴۰۷۹۵	۱۴۳۹۸۵	۲۸۴۷۸۰	نجف آباد
۱۶۳۸۴	۱۸۴۷۱	۳۴۸۵۵	۱۹۵۴۶	۲۰۰۹۵	۳۹۶۴۱	نطنز



۳-۱۷- جمعیت ۶ ساله و بیش تر، تعداد باسوادان و نرخ باسوادی در نقاط شهری و روستایی بر حسب جنس و شهرستان: آبان ۱۳۹۵ (دنباله)

نقاط شهری			کل			شهرستان
جمعیت ۶ ساله و بیش تر			نرخ باسوادی (درصد)			
زن	مرد	مرد و زن	زن	مرد	مرد و زن	
۲۰۲۲۹۱۹	۲۰۲۹۶۱۳	۴۰۹۲۵۳۲	۸۷/۱	۹۲/۷	۸۹/۹	کل استان
۳۹۰۰۳	۳۹۹۶۱	۷۸۹۶۴	۸۴/۶	۹۰/۴	۸۷/۵	آران و بیدگل
۱۲۴۴۸	۱۲۶۴۲	۲۵۰۹۰	۷۷/۶	۸۸/۴	۸۳/۰	اردستان
۹۶۱۴۱۹	۹۷۶۵۰۰	۱۹۳۷۹۱۹	۸۹/۷	۹۳/۹	۹۱/۸	اصفهان
۴۸۹۴۶	۵۱۸۵۳	۱۰۰۷۹۹	۸۳/۹	۸۸/۹	۸۶/۵	برخوار
۶۲۱۵	۶۲۱۰	۱۲۴۲۵	۷۰/۷	۸۵/۳	۷۸/۱	بویین و میاندشت
۱۳۳۴۹	۱۳۶۰۶	۲۶۸۵۵	۸۱/۹	۹۰/۳	۸۶/۲	تیران و کرون
۶۲۷۸	۶۴۴۳	۱۲۷۲۱	۷۳/۰	۸۴/۸	۷۹/۰	چادگان
۱۳۶۹۰۳	۱۴۵۷۸۱	۲۸۲۶۸۴	۸۶/۲	۹۱/۶	۸۹/۰	خمینی شهر
۱۰۴۲۹	۹۸۷۲	۲۰۳۰۱	۸۰/۳	۸۹/۲	۸۴/۷	خوانسار
۶۳۱۰	۶۲۸۷	۱۲۵۹۷	۸۱/۶	۹۳/۲	۸۷/۴	خور و بیابانک
۱۰۳۴۲	۱۰۶۹۱	۲۱۰۳۳	۷۹/۰	۸۹/۶	۸۴/۴	دهاقان
۱۶۰۸۷	۱۶۶۴۰	۳۲۷۲۷	۷۵/۹	۸۸/۱	۸۲/۲	سمیرم
۱۰۱۱۶۳	۱۰۰۰۶۲	۲۰۱۲۲۵	۹۱/۲	۹۵/۰	۹۳/۱	شاهین شهر و میمه
۶۳۹۶۳	۶۵۱۰۶	۱۲۹۰۶۹	۸۴/۴	۹۳/۱	۸۸/۸	شهرضا
۱۰۷۰۰	۱۱۲۸۹	۲۱۹۸۹	۷۵/۷	۸۶/۳	۸۱/۲	فریدن
۸۳۶۸	۸۶۲۴	۱۶۹۹۲	۷۲/۷	۸۶/۹	۷۹/۹	فریدونشهر
۷۲۹۵۲	۷۷۵۴۰	۱۵۰۴۹۲	۸۳/۸	۹۰/۱	۸۷/۱	فلاورجان
۱۴۵۴۲۴	۱۴۸۴۱۶	۲۹۳۸۴۰	۸۶/۳	۹۲/۲	۸۹/۳	کاشان
۳۳۵۵۵	۳۴۲۷۹	۶۷۸۳۴	۸۱/۸	۹۱/۰	۸۶/۵	گلپایگان
۱۰۴۸۶۶	۱۰۸۲۴۱	۲۱۳۱۰۷	۸۸/۴	۹۴/۱	۹۱/۳	لنجان
۵۵۱۰۸	۵۷۶۳۷	۱۱۲۷۴۵	۸۶/۲	۹۲/۶	۸۹/۵	مبارکه
۱۳۹۸۲	۱۴۰۸۸	۲۸۰۷۰	۸۲/۹	۹۲/۷	۸۷/۸	نابین
۱۳۰۲۱۰	۱۳۲۷۴۷	۲۶۲۹۵۷	۸۸/۲	۹۳/۰	۹۰/۶	نجف آباد
۱۴۹۹۹	۱۵۰۹۸	۳۰۰۹۷	۸۳/۸	۹۱/۹	۸۷/۹	نطنز



۱۷-۳- جمعیت ۶ ساله و بیش تر، تعداد باسوادان و نرخ باسوادی در نقاط شهری و روستایی برحسب جنس و شهرستان: آبان ۱۳۹۵ (دنباله)

نقاط شهری						شهرستان
نرخ باسوادی (درصد)			باسوادان			
زن	مرد	مرد و زن	زن	مرد	مرد و زن	
۸۸/۵	۹۳/۴	۹۱/۰	۱۷۸۹۹۹۰	۱۹۳۳۴۸۸	۳۷۲۳۴۷۸	کل استان
۸۴/۹	۹۰/۵	۸۷/۷	۳۳۱۰۶	۳۶۱۷۷	۶۹۲۸۳	آران و بیدگل
۸۴/۱	۹۲/۳	۸۸/۲	۱۰۴۷۳	۱۱۶۶۳	۲۲۱۳۶	اردستان
۹۰/۳	۹۴/۳	۹۲/۳	۸۶۸۱۰۱	۹۲۰۵۹۷	۱۷۸۸۶۹۸	اصفهان
۸۴/۲	۸۹/۲	۸۶/۸	۴۱۲۰۲	۴۶۲۵۶	۸۷۴۵۸	برخوار
۸۰/۹	۸۹/۹	۸۵/۴	۵۰۲۹	۵۵۸۱	۱۰۶۱۰	بویین و میاندشت
۸۶/۱	۹۲/۷	۸۹/۴	۱۱۴۰۸	۱۲۶۰۷	۲۴۰۱۵	تیران و کرون
۷۹/۴	۸۸/۱	۸۳/۸	۴۹۸۳	۵۶۷۶	۱۰۶۵۹	چادگان
۸۶/۲	۹۱/۶	۸۹/۰	۱۱۸۰۷۲	۱۳۳۵۲۷	۲۵۱۵۹۹	خمینی شهر
۸۵/۳	۹۲/۶	۸۸/۸	۸۸۹۲	۹۱۴۰	۱۸۰۳۲	خوانسار
۸۲/۹	۹۳/۹	۸۸/۴	۵۲۳۱	۵۹۰۴	۱۱۱۳۵	خور و بیابانک
۸۰/۷	۹۰/۴	۸۵/۶	۸۳۴۴	۹۶۶۳	۱۸۰۰۷	دهاقان
۷۸/۹	۹۰/۵	۸۴/۸	۱۲۶۹۴	۱۵۰۵۶	۲۷۷۵۰	سمیرم
۹۲/۰	۹۵/۷	۹۳/۸	۹۳۰۶۱	۹۵۷۷۰	۱۸۸۸۳۱	شاهین شهر و میمه
۸۵/۸	۹۳/۹	۸۹/۹	۵۴۸۸۲	۶۱۱۱۲	۱۱۵۹۹۴	شهرضا
۸۵/۰	۹۲/۱	۸۸/۶	۹۰۹۰	۱۰۳۹۸	۱۹۴۸۸	فریدن
۸۱/۳	۹۲/۷	۸۷/۱	۶۸۰۲	۷۹۹۶	۱۴۷۹۸	فریدونشهر
۸۴/۱	۹۰/۲	۸۷/۳	۶۱۳۶۵	۶۹۹۷۱	۱۳۱۳۳۶	فلاورجان
۸۷/۲	۹۲/۷	۹۰/۰	۱۲۶۷۸۹	۱۳۷۵۶۶	۲۶۴۳۵۵	کاشان
۸۴/۹	۹۲/۷	۸۸/۸	۲۸۴۸۳	۳۱۷۷۹	۶۰۲۶۲	گلپایگان
۸۹/۱	۹۴/۳	۹۱/۷	۹۳۳۸۸	۱۰۲۰۷۸	۱۹۵۴۶۶	لنجان
۸۷/۳	۹۳/۳	۹۰/۳	۴۸۰۹۴	۵۲۷۷۱	۱۰۱۸۶۵	مبارکه
۸۷/۴	۹۵/۰	۹۱/۲	۱۲۲۱۶	۱۳۳۸۲	۲۵۵۹۸	نابین
۸۸/۷	۹۳/۲	۹۱/۰	۱۱۵۴۳۴	۱۲۳۷۶۵	۲۳۹۱۹۹	نجف آباد
۸۵/۷	۹۳/۱	۸۹/۴	۱۲۸۵۱	۱۴۰۵۳	۲۶۹۰۴	نطنز



۳-۱۷- جمعیت ۶ ساله و بیش تر، تعداد باسوادان و نرخ باسوادی در نقاط شهری و روستایی
بر حسب جنس و شهرستان: آبان ۱۳۹۵ (دنباله)

نقاط روستایی									شهرستان
نرخ باسوادی (درصد)			باسوادان			جمعیت ۶ ساله و بیش تر			
زن	مرد	مرد و زن	زن	مرد	مرد و زن	زن	مرد	مرد و زن	
۷۶/۸	۸۷/۱	۸۳/۱	۲۰۴۳۶۴	۲۴۷۷۷۵	۴۵۳۱۳۹	۳۶۵۹۴۷	۲۸۴۵۹۴	۵۵۰۵۴۱	کل استان.....
۸۲/۵	۸۹/۶	۸۶/۲	۵۰۲۳	۶۱۲۵	۱۱۱۴۸	۶۰۸۹	۶۸۳۹	۱۲۹۲۸	آران و بیدگل.....
۶۵/۲	۸۱/۰	۷۳/۲	۴۲۵۳	۵۴۳۶	۹۶۸۹	۶۵۲۸	۶۷۱۰	۱۳۲۳۸	اردستان.....
۷۹/۹	۸۷/۵	۸۳/۸	۴۴۷۰۶	۵۲۳۳۹	۹۷۰۴۵	۵۵۹۷۷	۵۹۸۲۹	۱۱۵۸۰۶	اصفهان.....
۷۹/۷	۸۴/۹	۸۲/۴	۲۸۳۰	۳۴۱۲	۶۲۴۲	۳۵۵۱	۴۰۲۰	۷۵۷۱	برخوار.....
۵۷/۳	۷۹/۶	۶۸/۸	۲۷۰۸	۴۰۱۲	۶۷۲۰	۴۷۲۴	۵۰۴۰	۹۷۶۴	بومین و میاندشت.....
۷۸/۷	۸۸/۷	۸۳/۹	۱۳۹۵۸	۱۶۸۴۸	۳۰۸۰۶	۱۷۷۴۱	۱۸۹۹۳	۳۶۷۳۴	تیران و کرون.....
۶۷/۸	۸۲/۲	۷۵/۲	۵۳۱۲	۶۸۰۰	۱۲۱۱۲	۷۸۳۲	۸۲۷۲	۱۶۱۰۴	چادگان.....
۸۶/۱	۹۲/۳	۸۹/۳	۱۶۷۱	۱۹۲۴	۳۵۹۵	۱۹۴۰	۲۰۸۵	۴۰۲۵	خمینی شهر.....
۶۹/۹	۸۲/۹	۷۶/۶	۳۴۸۵	۴۳۷۰	۷۸۵۵	۴۹۸۵	۵۲۷۴	۱۰۲۵۹	خوانسار.....
۷۸/۲	۹۱/۳	۸۴/۹	۱۸۴۶	۲۲۷۹	۴۱۲۵	۲۳۶۱	۲۴۹۵	۴۸۵۶	خور و بیابانک.....
۷۵/۵	۸۸/۰	۸۱/۸	۳۷۹۵	۴۴۸۶	۸۲۸۱	۵۰۲۴	۵۰۹۵	۱۰۱۱۹	دهاقان.....
۷۳/۴	۸۶/۱	۷۹/۹	۱۲۲۸۳	۱۵۱۹۳	۲۷۴۷۶	۱۶۷۲۴	۱۷۶۴۶	۳۴۳۷۰	سمیرم.....
۷۷/۸	۸۴/۷	۸۱/۴	۴۶۴۵	۵۵۸۷	۱۰۲۳۲	۵۹۷۰	۶۵۹۵	۱۲۵۶۵	شاهین شهر و میمه.....
۷۱/۵	۸۷/۲	۸۰/۳	۵۰۰۳	۷۹۰۶	۱۲۹۰۹	۷۰۰۲	۹۰۶۵	۱۶۰۶۷	شهرضا.....
۶۷/۰	۸۰/۷	۷۴/۰	۷۴۲۶	۹۵۰۲	۱۶۹۲۸	۱۱۰۹۱	۱۱۷۷۱	۲۲۸۶۲	فریدن.....
۶۲/۹	۸۰/۲	۷۱/۷	۴۵۸۷	۶۰۷۲	۱۰۶۵۹	۷۲۹۰	۷۵۷۳	۱۴۸۶۳	فریدونشهر.....
۸۳/۱	۹۰/۰	۸۶/۶	۲۹۸۴۳	۳۴۴۱۶	۶۴۲۵۹	۳۵۹۳۳	۳۸۲۵۴	۷۴۱۸۷	فالورجان.....
۷۸/۳	۸۷/۷	۸۳/۲	۱۲۸۴۸	۱۵۲۶۴	۲۸۱۱۲	۱۶۴۰۳	۱۷۳۹۵	۳۳۷۹۸	کاشان.....
۶۶/۳	۸۳/۱	۷۵/۱	۴۴۷۸	۶۱۱۸	۱۰۵۹۶	۶۷۵۷	۷۳۶۰	۱۴۱۱۷	گلپایگان.....
۸۲/۷	۹۲/۲	۸۷/۶	۹۹۶۲	۱۱۶۴۶	۲۱۶۰۸	۱۲۰۴۶	۱۲۶۲۹	۲۴۶۷۵	لنجان.....
۸۰/۸	۸۹/۰	۸۵/۰	۸۹۳۵	۱۰۴۹۵	۱۹۴۳۰	۱۱۰۵۶	۱۱۷۹۴	۲۲۸۵۰	مبارکه.....
۶۶/۵	۸۳/۸	۷۴/۹	۲۵۲۰	۳۰۳۸	۵۵۵۸	۳۷۹۱	۳۶۲۷	۷۴۱۸	نابین.....
۸۲/۳	۸۹/۸	۸۶/۲	۸۷۱۴	۱۰۰۸۹	۱۸۸۰۳	۱۰۵۸۵	۱۱۲۳۶	۲۱۸۲۱	نجف آباد.....
۷۷/۷	۸۸/۴	۸۳/۳	۳۵۳۳	۴۴۱۸	۷۹۵۱	۴۵۴۷	۴۹۹۷	۹۵۴۴	نطنز.....

(۱) اختلاف جمعیت و باسوادان کل استان با سرجمع نقاط شهری و روستایی، به علت منظور شدن جمعیت باسواد غیرساکن در جمعیت کل استان است.

ماخذ- مرکز آمار ایران (م.ر).

- مرکز آمار ایران- دفتر جمعیت، نیروی کار و سرشماری.

۱۷-۴- خانوارهای معمولی استان برحسب جنس سرپرست خانوار و تعداد افراد، تعداد افراد باسواد و بی‌سواد: آبان ۱۳۹۵

باسواد					جمع	جنس سرپرست خانوار و تعداد افراد در خانوار
ندارد	۱ نفر	۲ نفر	۳ نفر	۴ نفر و بیش‌تر		
۱۱۸۳۱۵	۱۵۱۵۶۴	۵۲۷۷۴۸	۴۲۲۴۶۸	۲۸۴۸۱۶۴	۱۶۰۵۳۰۵	مرد وزن
۶۸۴۷۳	۶۵۰۰۵	.	.	.	۱۳۳۶۴۶	۱ نفر
۴۴۲۰۸	۵۶۷۱۵	۲۵۳۰۴۹	.	.	۳۵۴۰۶۶	۲ نفر
۳۱۹۵	۲۴۱۰۸	۲۱۲۰۱۳	۲۴۷۱۴۳	.	۴۸۶۵۰۳	۳ نفر
۱۳۲۱	۲۸۲۷	۵۶۲۸۳	۱۵۱۷۵۰	۲۴۲۶۶۱	۴۵۵۸۷۴	۴ نفر
۵۵۵	۱۱۷۰	۴۸۲۰	۲۰۱۴۷	۱۰۶۰۷۲	۱۳۲۷۷۰	۵ نفر
۲۷۵	۴۱۹	۱۰۱۷	۲۴۶۰	۲۵۱۱۲	۲۹۲۸۴	۶ نفر
۱۳۳	۱۹۱	۳۴۵	۶۴۴	۶۹۷۲	۸۲۸۶	۷ نفر
۷۶	۷۱	۱۲۳	۱۹۳	۲۵۵۸	۳۰۲۱	۸ نفر
۳۴	۳۹	۵۵	۷۲	۹۱۳	۱۱۱۳	۹ نفر
۴۵	۱۹	۴۳	۵۹	۵۷۶	۷۴۲	۱۰ نفر و بیش‌تر...
۵۶۲۲۰	۹۳۰۱۶	۴۸۶۸۴۵	۳۹۸۵۰۰	۳۷۴۱۵۵	۱۴۰۸۹۹۷	مرد
۹۳۷۸	۲۶۶۳۱	.	.	.	۳۶۰۰۴	۱ نفر
۴۱۶۹۲	۳۸۱۶۱	۲۲۲۷۲۷	.	.	۳۰۲۶۶۷	۲ نفر
۲۹۳۴	۲۲۷۵۱	۲۰۲۴۸۴	۲۲۷۶۲۰	.	۴۵۵۸۲۸	۳ نفر
۱۲۴۴	۳۶۳۵	۵۵۴۱۳	۱۴۷۷۷۵	۲۳۶۴۱۸	۴۴۴۵۱۷	۴ نفر
۵۳۶	۱۱۲۴	۴۶۸۷	۱۹۷۷۳	۱۰۳۱۳۲	۱۲۹۲۵۸	۵ نفر
۲۶۶	۴۰۶	۹۱۷	۲۳۸۴	۲۴۱۳۷	۲۸۱۸۱	۶ نفر
۱۲۵	۱۸۵	۳۳۸	۶۲۹	۶۶۰۲	۷۸۸۰	۷ نفر
۷۱	۶۸	۱۱۷	۱۹۰	۲۴۳۵	۲۸۸۱	۸ نفر
۳۳	۳۷	۵۴	۷۱	۸۸۳	۱۰۷۸	۹ نفر
۴۱	۱۸	۳۸	۵۸	۵۴۸	۷۰۳	۱۰ نفر و بیش‌تر...
۶۲۰۹۵	۵۸۵۴۸	۴۰۹۰۳	۲۳۹۶۸	۱۰۷۰۹	۱۹۶۳۰۸	زن
۵۹۱۹۵	۲۸۳۷۴	.	.	.	۹۷۶۴۲	۱ نفر
۲۵۱۶	۱۸۵۵۴	۳۰۳۲۲	.	.	۵۱۳۹۹	۲ نفر
۲۶۱	۱۳۵۷	۹۵۲۹	۱۹۵۲۳	.	۳۰۶۷۵	۳ نفر
۷۷	۱۹۲	۸۷۰	۳۹۷۵	۶۲۴۳	۱۱۳۵۷	۴ نفر
۱۹	۴۶	۱۳۳	۳۷۴	۲۹۴۰	۳۵۱۲	۵ نفر
۹	۱۳	۳۰	۷۶	۹۷۵	۱۱۰۳	۶ نفر
۸	۶	۷	۱۵	۳۷۰	۴۰۶	۷ نفر
۵	۳	۶	۳	۱۲۳	۱۴۰	۸ نفر
۱	۲	۱	۱	۳۰	۳۵	۹ نفر
۴	۱	۵	۱	۲۸	۳۹	۱۰ نفر و بیش‌تر...



۴-۱۷- خانوارهای معمولی استان برحسب جنس سرپرست خانوار و تعداد افراد، تعداد افراد باسواد و بی‌سواد: آبان ۱۳۹۵ (دنباله)

اظهارنشده	بی‌سواد					جنس سرپرست خانوار و تعداد افراد در خانوار
	۴ نفر و بیش‌تر	۳ نفر	۲ نفر	۱ نفر	ندارد	
مرد و زن	۳۴۶	۳۰۳۹	۷۹۸۸	۹۷۷۴۸	۲۲۷۶۲۴	۱۲۶۸۵۶۰
۱ نفر	۱۶۸	.	.	.	۶۸۴۷۳	۶۵۰۰۵
۲ نفر	۹۴	.	.	۴۴۱۰۹	۵۳۹۰۷	۲۵۵۹۵۶
۳ نفر	۴۴	.	۲۱۵۸	۲۱۹۱۶	۴۲۲۰۹	۴۲۰۱۷۶
۴ نفر	۳۲	۴۰۲	۱۷۷۵	۱۴۹۹۳	۳۴۸۲۵	۴۰۲۸۴۷
۵ نفر	۶	۵۰۰	۱۵۳۱	۸۶۳۸	۱۸۲۳۷	۱۰۲۸۵۸
۶ نفر	۱	۶۰۲	۱۱۱۶	۴۶۵۷	۶۸۳۳	۱۶۰۷۵
۷ نفر	۱	۵۸۱	۷۱۲	۲۰۶۶	۲۱۲۱	۲۸۰۵
۸ نفر	.	۳۹۴	۴۱۴	۸۷۰	۷۱۱	۶۳۲
۹ نفر	.	۲۵۲	۱۷۴	۳۳۲	۲۰۶	۱۴۹
۱۰ نفر و بیش‌تر	.	۳۰۸	۱۰۸	۱۶۷	۱۰۲	۵۷
مرد	۲۶۱	۲۸۴۱	۷۴۴۶	۹۳۴۶۶	۱۳۸۴۳۳	۱۱۶۶۵۰۰
۱ نفر	۹۵	.	.	.	۹۲۷۸	۲۶۶۳۱
۲ نفر	۸۷	.	.	۴۱۶۴۲	۳۷۴۶۲	۲۲۳۴۷۶
۳ نفر	۳۹	.	۱۹۲۰	۲۱۰۵۲	۳۴۲۴۲	۳۹۸۵۷۵
۴ نفر	۳۲	۳۴۵	۱۶۳۷	۱۴۴۸۰	۳۱۳۰۳	۳۹۶۷۲۰
۵ نفر	۶	۴۶۱	۱۴۵۰	۸۳۹۸	۱۶۸۹۶	۱۰۲۰۴۷
۶ نفر	۱	۵۶۹	۱۰۶۷	۴۵۵۲	۶۳۶۳	۱۵۶۳۹
۷ نفر	۱	۵۵۷	۶۹۳	۲۰۰۸	۱۹۴۲	۲۶۷۹
۸ نفر	.	۳۷۶	۴۰۴	۸۴۵	۶۵۹	۵۹۷
۹ نفر	.	۲۴۱	۱۷۱	۳۲۸	۱۹۶	۱۴۲
۱۰ نفر و بیش‌تر	.	۲۹۲	۱۰۴	۱۶۱	۹۲	۵۴
زن	۸۵	۱۹۸	۵۴۲	۴۲۸۲	۸۹۱۹۱	۱۰۲۰۱۰
۱ نفر	۷۳	.	.	.	۵۹۱۹۵	۳۸۳۷۴
۲ نفر	۷	.	.	۲۴۶۷	۱۶۴۴۵	۳۲۴۸۰
۳ نفر	۵	.	۲۳۸	۸۶۴	۷۹۶۷	۲۱۶۰۱
۴ نفر	.	۵۷	۱۲۸	۵۱۳	۳۵۲۲	۷۱۲۷
۵ نفر	.	۳۹	۸۱	۲۴۰	۱۳۴۱	۱۸۱۱
۶ نفر	.	۳۳	۴۹	۱۰۵	۴۷۰	۴۴۶
۷ نفر	.	۲۴	۱۹	۵۸	۱۷۹	۱۲۶
۸ نفر	.	۱۸	۱۰	۲۵	۵۲	۳۵
۹ نفر	.	۱۱	۳	۴	۱۰	۷
۱۰ نفر و بیش‌تر	.	۱۶	۴	۶	۱۰	۳

ماخذ- مرکز آمار ایران (م.ر).

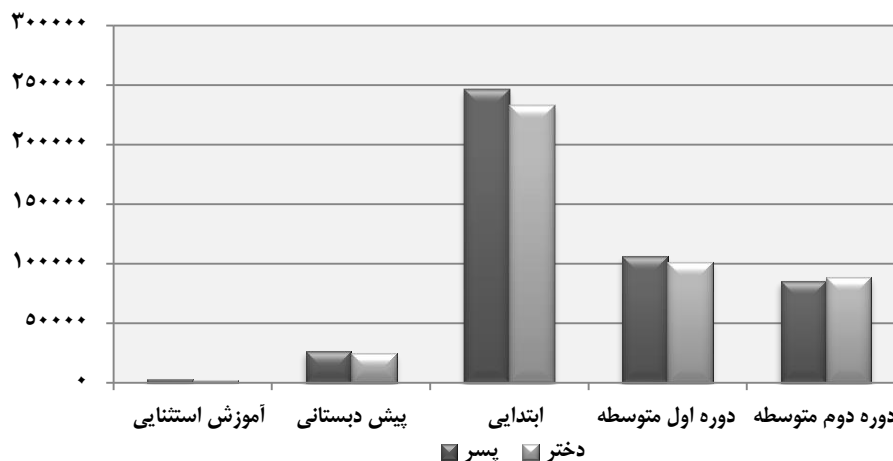
- مرکز آمار ایران - دفتر جمعیت، نیروی کار و سرشماری.

۱۷-۵- دانش آموزان و کارکنان آموزشی دوره‌های تحصیلی

کارکنان آموزشی		دانش آموزان			سال و دوره تحصیلی
مدیریت و کیفیت بخشی	معلم	دختر	پسر	جمع	
... ۱۳۸۰-۸۱
...	...	۴۴۷۰۰۹	۴۴۳۳۱۶	۸۹۰۳۲۵ ۱۳۸۵-۸۶
۱۴۵۲۸	۳۴۶۲۰	۳۹۱۲۶۰	۳۹۶۹۲۳	۷۸۸۱۸۳ ۱۳۹۰-۹۱
۱۴۱۴۰	۳۲۰۰۱	۴۱۳۲۹۰	۴۳۱۵۲۰	۸۴۴۸۱۰ ۱۳۹۴-۹۵
۱۴۰۸۳	۳۱۵۶۳	۴۱۸۴۶۵	۴۳۸۴۸۵	۸۵۶۹۵۰ ۱۳۹۵-۹۶
۱۳۷۳۱	۳۰۶۴۰	۴۲۸۸۷۳	۴۴۹۷۹۷	۸۷۸۶۷۰ ۱۳۹۶-۹۷
۱۳۲۸۲	۲۹۶۴۶	۴۴۷۹۶۱	۴۷۰۲۱۵	۹۱۸۱۷۶ ۱۳۹۷-۹۸
۱۲۷۰۴	۲۸۲۳۶	۴۵۴۰۲۳	۴۷۵۹۶۸	۹۲۹۹۹۱ ۱۳۹۸-۹۹
۲۶۸	۸۲۹	۱۹۸۱	۳۰۷۰	۵۰۵۱ آموزش استثنایی
.	.	۲۴۸۲۶	۲۶۰۹۲	۵۰۹۱۸ پیش دبستانی
۴۹۹۶	۱۱۱۰۹	۲۳۲۶۳۶	۲۴۶۳۷۰	۴۷۹۰۰۶ ابتدایی
۳۴۹۴	۶۹۰۱	۱۰۱۲۰۵	۱۰۶۱۰۱	۲۰۷۳۰۶ دوره اول متوسطه
۳۹۴۶	۹۳۹۷	۸۸۲۳۶	۸۵۲۹۹	۱۷۳۵۳۵ دوره دوم متوسطه
.	.	۳۹۴	۸۰۶	۱۲۰۰ بزرگسال (دوره اول متوسطه)
.	.	۴۷۴۵	۸۲۳۰	۱۲۹۷۵ بزرگسال (دوره دوم متوسطه)

ماخذ- اداره کل آموزش و پرورش استان اصفهان.

۱۷-۲- تعداد دانش آموزان به تفکیک دوره تحصیلی و جنس: سال تحصیلی ۱۳۹۸-۹۹



مینا: جدول ۱۷-۵

۶-۱۷- دانش آموزان و کارکنان آموزشی اداره کل آموزش و پرورش

کارکنان آموزشی		دانش آموزان ^(۱)			سال تحصیلی و شهرستان
مدیریت و کیفیت بخشی	معلم	دختر	پسر	جمع	
... ۱۳۸۰-۸۱
...	...	۴۳۶۳۴۹	۴۳۰۳۸۶	۸۶۶۷۳۵ ۱۳۸۵-۸۶
۱۴۵۲۸	۳۴۶۲۰	۲۸۶۸۹۲	۳۹۲۱۴۴	۷۷۹۰۳۶ ۱۳۹۰-۹۱
۱۴۱۴۰	۳۲۰۰۱	۴۰۲۶۹۴	۴۱۴۶۳۷	۸۱۷۳۳۱ ۱۳۹۴-۹۵
۱۴۰۸۳	۳۱۵۶۳	۴۱۱۰۱۴	۴۲۵۰۶۸	۸۳۶۰۸۲ ۱۳۹۵-۹۶
۱۳۷۳۱	۳۰۶۴۰	۴۲۱۳۴۳	۴۳۵۹۶۱	۸۵۷۳۰۴ ۱۳۹۶-۹۷
۱۳۲۸۲	۲۹۶۴۶	۴۴۱۷۸۷	۴۵۹۵۲۳	۹۰۱۳۱۰ ۱۳۹۷-۹۸
۱۲۷۰۴	۲۸۲۳۶	۴۴۸۸۸۴	۴۷۶۶۳۲	۹۱۵۸۱۶ ۱۳۹۸-۹۹
۳۲۷	۷۳۵	۹۸۵۰	۹۹۶۸	۱۹۸۱۸ آران و بیدگل
۱۲۵	۴۰۴	۳۳۵۰	۳۵۲۳	۶۸۷۳ اردستان
۴۸۲۱	۱۰۰۰۳	۱۸۱۷۳۰	۱۹۶۴۸۳	۳۸۴۲۱۳ اصفهان
۳۵۳	۷۴۹	۱۲۰۶۷	۱۲۳۵۳	۲۴۴۲۰ برخوار
۶۹	۲۰۷	۱۷۱۴	۱۷۵۹	۳۴۷۳ بوئین و میاندشت
۱۹۸	۴۷۶	۶۵۹۰	۶۹۴۸	۱۳۵۳۸ تیران و کرون
۱۰۶	۲۶۰	۲۹۸۲	۳۰۵۲	۶۰۳۴ چادگان
۸۳۰	۱۷۳۲	۳۰۱۲۳	۳۰۲۵۷	۶۰۳۸۰ خمینی شهر
۹۱	۲۴۶	۲۱۲۴	۲۳۴۳	۴۴۶۷ خوانسار
۵۰	۲۰۵	۱۶۴۱	۱۸۷۳	۳۵۱۴ خور و بیابانک
۸۲	۳۰۶	۲۹۱۷	۳۱۹۸	۶۱۱۵ دهقان
۲۲۳	۶۵۵	۵۰۸۶	۵۲۶۴	۱۰۳۵۰ سمیرم
۵۱۰	۱۳۰۴	۲۰۸۷۹	۲۱۵۳۰	۴۲۴۰۹ شاهین شهر و میمه
۴۶۹	۹۶۷	۱۴۵۰۳	۱۵۰۹۷	۲۹۶۰۰ شهرضا
۱۵۸	۴۲۸	۴۶۴۹	۵۰۵۵	۹۷۰۴ فریدن
۱۱۶	۳۸۲	۳۰۷۵	۳۳۳۲	۶۳۰۷ فریدونشهر
۶۵۰	۱۵۶۵	۲۲۴۱۲	۲۲۵۵۵	۴۴۹۶۷ فلاورجان
۹۰۷	۱۸۹۵	۳۱۲۱۰	۳۲۵۷۱	۶۳۷۸۱ کاشان
۲۲۴	۵۶۴	۷۴۸۱	۸۰۰۶	۱۵۴۸۷ گلپایگان
۷۲۳	۱۵۰۴	۲۵۵۴۸	۲۶۸۲۸	۵۲۳۷۶ لنجان
۴۰۸	۸۳۱	۱۳۰۴۶	۱۳۵۰۶	۲۶۵۵۲ مبارکه
۹۲	۲۶۵	۳۰۴۸	۳۲۱۷	۶۲۶۵ نایین
۱۰۲۹	۲۱۳۲	۳۳۰۶۴	۳۴۳۲۴	۶۷۳۸۸ نجف آباد
۱۳۳	۴۲۱	۳۷۹۵	۳۹۹۰	۷۷۸۵ نطنز

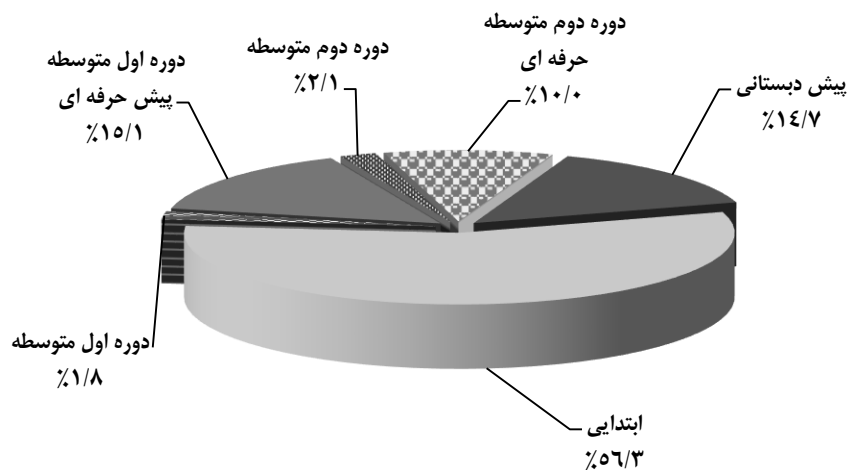
(۱) آمار دانش آموزان بزرگسال را شامل نمی‌شود.
 ماخذ- اداره کل آموزش و پرورش استان اصفهان.

۱۷-۷- دانش آموزان آموزش استثنایی برحسب دوره‌های تحصیلی

دانش آموز			سال و دوره تحصیلی
دختر	پسر	جمع	
... ۱۳۸۰-۸۱
...	...	۵۲۴۵ ۱۳۸۵-۸۶
...	...	۵۵۹۷ ۱۳۹۰-۹۱
۱۸۷۰	۲۹۶۶	۴۸۳۶ ۱۳۹۴-۹۵
۱۸۵۶	۲۹۶۲	۴۸۱۸ ۱۳۹۵-۹۶
۱۸۹۰	۲۹۲۶	۴۸۱۶ ۱۳۹۶-۹۷
۲۰۰۲	۳۰۶۰	۵۰۶۲ ۱۳۹۷-۹۸
۱۹۸۱	۳۰۷۰	۵۰۵۱ ۱۳۹۸-۹۹
۲۸۷	۴۵۷	۷۴۴ پیش دبستانی
۱۰۶۳	۱۷۷۹	۲۸۴۲ ابتدایی
۳۶	۵۶	۹۲ دوره اول متوسطه
۳۱۰	۴۵۳	۷۶۳ دوره اول متوسطه پیش حرفه‌ای
۴۶	۶۲	۱۰۸ دوره دوم متوسطه
۲۳۹	۲۶۳	۵۰۲ دوره دوم متوسطه حرفه‌ای

ماخذ- اداره کل آموزش و پرورش استان اصفهان.

۱۷-۳- توزیع دانش آموزان آموزش استثنایی بر حسب دوره‌های تحصیلی ۱۳۹۸-۹۹



مبنا: جدول ۱۷-۷

۸-۱۷- دانش‌آموزان، کارکنان و امکانات آموزشی دوره آموزش استثنایی

کلاس	آموزشگاه	کارکنان آموزشی		دانش‌آموز			سال تحصیلی و شهرستان
		مدیریت و کیفیت بخشی	معلم	دختر	پسر	جمع	
۸۲۷	۱۰۱	۲۵۰۷	۳۶۲۳	۶۱۳۰ ۱۳۸۰-۸۱
۸۴۷	۱۱۹	۲۰۹۰	۳۱۵۵	۵۲۴۵ ۱۳۸۵-۸۶
۸۳۴	۱۱۵	۲۸۶	۱۰۵۵	۲۳۱۱	۳۲۸۶	۵۵۹۷ ۱۳۹۰-۹۱
۸۴۲	۱۰۸	۳۳۰	۱۰۲۶	۱۸۷۰	۲۹۶۶	۴۸۳۶ ۱۳۹۴-۹۵
۸۱۴	۱۱۳	۳۲۳	۱۰۱۱	۱۸۵۶	۲۹۶۲	۴۸۱۸ ۱۳۹۵-۹۶
۷۹۳	۱۱۵	۳۴۳	۹۶۵	۱۸۹۰	۲۹۲۶	۴۸۱۶ ۱۳۹۶-۹۷
۸۳۵	۱۱۱	۲۷۳	۸۶۳	۲۰۰۲	۳۰۶۰	۵۰۶۲ ۱۳۹۷-۹۸
۱۶۶	۱۱۳	۳۶۸	۱۳۹	۱۹۸۱	۳۰۷۰	۵۰۵۱ ۱۳۹۸-۹۹
۱۷	۳	۳	۲۱	۳۴	۵۸	۹۲ آران و بیدگل
۱۳	۲	۴	۱۴	۱۳	۴۹	۶۲ اردستان
۳۷۶	۴۶	۱۱۹	۳۶۳	۸۴۴	۱۳۴۶	۲۱۹۰ اصفهان
۷	۱	۳	۱۰	۲۲	۳۲	۵۴ برخوار
۷	۱	۲	۲	۱۴	۲۱	۳۵ بوئین و میاندشت
۱۸	۲	۵	۱۴	۳۹	۶۵	۱۰۴ تیران و کرون
۴	۱	۰	۲	۷	۹	۱۶ چادگان
۶۵	۸	۲۲	۵۸	۱۴۷	۲۷۶	۴۲۳ خمینی شهر
۵	۱	۲	۱	۱۳	۱۴	۲۷ خوانسار
۵	۱	۱	۶	۷	۱۱	۱۸ خور و بیابانک
۹	۱	۳	۶	۱۷	۲۴	۴۱ دهاقان
۱۰	۳	۳	۱۳	۲۰	۲۳	۴۳ سمیرم
۳۶	۵	۱۱	۲۷	۱۰۱	۱۴۱	۲۴۲ شاهین شهر و میمه
۲۶	۳	۹	۲۰	۶۹	۸۸	۱۵۷ شهرضا
۸	۱	۳	۸	۱۷	۳۳	۵۰ فریدن
۷	۱	۲	۶	۱۷	۱۷	۳۴ فریدونشهر
۳۱	۵	۱۴	۳۵	۹۳	۹۸	۱۹۱ فلاورجان
۵۸	۶	۱۴	۵۶	۱۳۱	۲۲۰	۳۵۱ کاشان
۱۰	۱	۳	۴	۱۹	۴۴	۶۳ گلپایگان
۵۱	۶	۱۴	۵۳	۱۲۳	۱۸۲	۳۰۵ لنجان
۲۱	۲	۵	۲۴	۴۲	۶۸	۱۱۰ مبارکه
۶	۱	۲	۳	۱۸	۱۷	۳۵ نایین
۶۴	۹	۱۹	۷۰	۱۵۳	۱۹۹	۳۵۲ نجف‌آباد
۱۲	۲	۵	۱۳	۲۱	۳۵	۵۶ نطنز

ماخذ- اداره کل آموزش و پرورش استان اصفهان.

۱۷-۹- دانش آموزان و امکانات آموزشی دوره پیش دبستانی

کلاس	آموزشگاه	دانش آموز			سال تحصیلی و شهرستان
		دختر	پسر	جمع	
۱۵۹۴	۱۱۴	۱۷۸۶۹	۱۶۶۸۲	۳۴۵۵۱ ۱۳۸۰-۸۱
۱۸۸۲	۱۲۷۰	۱۹۶۵۰	۱۸۲۳۱	۳۷۸۸۱ ۱۳۸۵-۸۶
۲۰۵۵	۱۲۴۱	۲۰۹۸۷	۱۸۴۸۵	۳۹۴۷۲ ۱۳۹۰-۹۱
۲۸۴۱	۱۱۹۴	۲۳۷۱۷	۲۴۸۳۶	۴۸۵۵۳ ۱۳۹۴-۹۵
۳۰۴۵	۱۴۱۵	۲۵۷۰۴	۲۷۰۴۵	۵۲۷۴۹ ۱۳۹۵-۹۶
۳۳۱۱	۱۴۷۵	۲۷۲۰۵	۲۸۵۵۳	۵۵۷۵۸ ۱۳۹۶-۹۷
۳۳۳۳	۱۴۷۹	۲۸۲۲۶	۲۹۷۶۰	۵۷۹۸۶ ۱۳۹۷-۹۸
۳۳۰۷	۱۳۸۵	۲۴۸۳۶	۲۶۰۹۲	۵۰۹۱۸ ۱۳۹۸-۹۹
۶۳	۲۹	۴۷۹	۴۲۶	۹۰۵ آران و بیدگل
۴۱	۲۰	۲۳۴	۲۳۳	۴۶۷ اردستان
۱۳۰۶	۵۴۱	۹۹۲۲	۱۰۵۹۷	۲۰۵۱۹ اصفهان
۸۰	۳۹	۵۵۲	۵۴۴	۱۰۹۶ برخوار
۱۹	۷	۱۰۹	۹۷	۲۰۶ بوبین و میاندشت
۵۶	۳۵	۴۷۰	۴۷۲	۹۴۲ تیران و کرون
۱۷	۹	۱۷۲	۱۸۵	۳۵۷ چادگان
۲۶۶	۱۰۱	۱۹۹۲	۲۱۴۱	۴۱۳۳ خمینی شهر
۱۵	۹	۱۲۱	۱۳۴	۲۵۵ خوانسار
۱۶	۱۱	۱۵۴	۱۷۳	۳۲۷ خور و بیابانک
۴۷	۲۱	۳۱۹	۳۳۴	۶۵۳ دهاقان
۲۶	۲۴	۲۴۲	۲۵۰	۴۹۲ سمیرم
۱۴۱	۶۱	۱۲۸۸	۱۲۸۱	۲۵۶۹ شاهین شهر و میمه
۹۷	۴۱	۸۰۷	۸۵۹	۱۶۶۶ شهرضا
۷۰	۳۸	۳۹۶	۴۴۹	۸۴۵ فریدن
۱۲	۸	۱۲۵	۱۱۶	۲۴۱ فریدونشهر
۱۰۶	۴۸	۹۰۰	۹۱۴	۱۸۱۴ فلاورجان
۱۴۸	۶۹	۱۲۵۰	۱۳۰۳	۲۵۵۳ کاشان
۶۲	۲۶	۴۳۲	۵۶۱	۹۹۳ گلپایگان
۱۵۵	۸۰	۱۱۸۹	۱۳۲۹	۲۴۱۸ لنجان
۸۲	۳۱	۵۹۵	۶۰۰	۱۱۹۵ مبارکه
۳۲	۹	۲۷۵	۲۷۷	۵۵۲ نایین
۳۰۶	۱۱۲	۲۵۰۹	۲۶۱۴	۵۱۲۳ نجف آباد
۴۴	۱۶	۲۹۴	۳۰۳	۵۹۷ نطنز

ماخذ- اداره کل آموزش و پرورش استان اصفهان.

۱۰-۱۷- دانش آموزان، کارکنان و امکانات آموزشی دوره ابتدایی

کلاس	آموزشگاه	کارکنان آموزشی		دانش آموزان			سال تحصیلی و شهرستان
		مدیریت و کیفیت بخشی	معلم	دختر	پسر	جمع	
۱۶۰۶۸	۲۹۹۱	۱۹۷۵۹۰	۲۳۴۲۹۰	۴۳۱۸۸۰ ۱۳۸۰-۸۱
۱۴۱۹۱	۲۶۹۱	۱۵۸۱۷۷۹	۱۶۷۳۳۹	۳۲۶۱۱۸ ۱۳۸۵-۸۶
۱۴۱۴۹	۲۴۰۲	۴۵۵۷	۱۲۲۴۱	۱۶۰۶۶۱	۱۶۹۰۷۵	۳۲۹۷۳۶ ۱۳۹۰-۹۱
۱۷۷۴۷	۲۶۷۳	۵۶۱۶	۱۲۵۹۸	۲۰۸۸۶۱	۲۲۱۶۳۳	۴۳۰۴۹۴ ۱۳۹۴-۹۵
۱۸۰۸۳	۲۷۴۴	۵۸۰۴	۱۲۲۷۲	۲۱۴۶۹۳	۲۲۸۲۸۴	۴۴۳۰۷۷ ۱۳۹۵-۹۶
۱۸۹۰۴	۲۸۳۰	۵۵۹۸	۱۲۸۴۰	۲۲۱۳۸۳	۲۳۵۰۶۸	۴۵۶۴۵۱ ۱۳۹۶-۹۷
۱۹۳۷۱	۲۹۰۶	۵۲۸۵	۱۲۰۴۷	۲۲۷۲۱۰	۲۴۰۴۱۴	۴۶۷۶۲۴ ۱۳۹۷-۹۸
۱۹۷۸۵	۲۹۳۶	۴۹۹۶	۱۱۱۰۹	۲۳۲۶۳۶	۲۴۶۳۷۰	۴۷۹۰۰۶ ۱۳۹۸-۹۹
۴۸۲	۶۸	۱۳۳	۲۹۶	۵۳۶۷	۵۵۲۴	۱۰۸۹۱ آران و بیدگل
۲۱۱	۶۴	۴۲	۱۶۸	۱۶۸۱	۱۷۵۳	۳۴۳۴ اردستان
۷۶۸۹	۱۰۰۷	۱۷۹۸	۳۶۷۹	۹۵۵۵۲	۱۰۲۲۶۴	۱۹۷۸۱۶ اصفهان
۵۴۸	۷۸	۱۵۹	۳۰۶	۶۶۶۰	۷۰۸۲	۱۳۷۴۲ برخوار
۱۱۷	۴۰	۱۹	۸۸	۸۱۲	۸۸۳	۱۶۹۵ بوبین و میاندشت ..
۳۶۸	۶۷	۷۷	۱۹۷	۳۴۸۳	۳۷۵۲	۷۲۳۵ تیران و کرون
۱۹۴	۶۰	۴۳	۱۱۶	۱۶۴۷	۱۶۶۲	۳۳۰۹ چادگان
۱۱۸۸	۱۳۸	۳۳۱	۶۹۴	۱۵۷۸۰	۱۶۰۱۱	۳۱۷۹۱ خمینی شهر
۱۱۵	۲۳	۳۰	۹۲	۱۰۴۷	۱۱۶۷	۲۲۱۴ خوانسار
۹۴	۲۲	۱۹	۸۴	۸۵۷	۹۳۹	۱۷۹۶ خور و بیابانک
۱۵۵	۳۲	۳۱	۱۰۷	۱۴۰۴	۱۵۵۲	۲۹۵۶ دهاقان
۳۳۰	۹۵	۶۶	۲۸۴	۲۵۴۴	۲۷۲۳	۵۲۶۷ سمیرم
۸۴۷	۱۱۷	۲۳۰	۵۵۵	۱۰۶۸۳	۱۱۳۹۱	۲۲۰۷۴ شاهین شهر و میمه ..
۶۵۷	۱۰۶	۲۰۴	۳۸۹	۷۴۷۰	۷۷۷۵	۱۵۲۴۵ شهرضا
۲۲۵	۴۴	۶۴	۱۷۷	۲۳۸۱	۲۵۹۴	۴۹۷۵ فریدن
۲۶۶	۸۲	۴۴	۱۷۰	۱۷۱۷	۱۸۴۱	۳۵۵۸ فریدونشهر
۱۰۴۱	۱۳۸	۳۰۰	۷۰۷	۱۲۱۳۴	۱۲۴۶۷	۲۴۶۰۱ فلاورجان
۱۳۷۴	۱۹۶	۳۷۴	۶۹۰	۱۷۱۴۴	۱۸۰۱۵	۳۵۱۵۹ کاشان
۳۵۸	۶۳	۹۰	۲۴۵	۳۷۵۴	۴۰۳۵	۷۷۸۹ گلپایگان
۱۱۳۰	۱۵۶	۲۷۷	۵۶۱	۱۳۱۹۶	۱۳۹۳۸	۲۷۱۳۴ لنجان
۶۵۰	۹۷	۱۷۶	۳۳۰	۶۸۲۵	۷۲۹۹	۱۴۱۲۴ مبارکه
۱۴۳	۳۵	۳۵	۱۱۶	۱۵۰۹	۱۶۳۳	۳۱۴۲ نایین
۱۴۰۱	۱۶۲	۳۹۸	۸۷۱	۱۷۰۸۸	۱۸۰۶۳	۳۵۱۵۱ نجف آباد
۲۰۲	۴۶	۵۶	۱۸۷	۱۹۰۱	۲۰۰۷	۳۹۰۸ نطنز

مآخذ- اداره کل آموزش و پرورش استان اصفهان.

۱۷-۱۱- دانش آموزان، کارکنان و امکانات آموزشی دوره اول متوسطه

کلاس	آموزشگاه	کارکنان آموزشی		دانش آموزان			سال تحصیلی و شهرستان
		مدیریت و کیفیت بخشی	معلم	دختر	پسر	جمع	
۱۰۸۰۷	۱۷۸۳	۱۵۳۰۰۸	۱۷۱۷۵۸	۳۲۴۷۶۶ ۱۳۸۰-۸۱
۹۱۰۴	۱۷۴۲	۱۰۸۱۳۵	۱۱۵۹۷۸	۲۲۴۱۱۳ ۱۳۸۵-۸۶
۷۶۶۷	۱۳۷۷	۳۸۵۸	۹۳۲۹	۹۵۴۲۳	۱۰۱۰۷۹	۱۹۶۵۰۲ ۱۳۹۰-۹۱
۷۴۵۴	۱۲۷۷	۳۵۴۷	۷۹۳۷	۹۲۱۴۹	۹۵۷۶۹	۱۸۷۹۱۸ ۱۳۹۴-۹۵
۷۴۴۶	۱۲۶۹	۳۶۷۵	۷۸۱۸	۹۲۶۵۲	۹۷۰۵۱	۱۸۹۷۰۳ ۱۳۹۵-۹۶
۷۵۱۰	۱۲۹۳	۳۶۹۸	۷۷۴۵	۹۴۴۱۷	۹۹۰۷۸	۱۹۳۴۹۵ ۱۳۹۶-۹۷
۷۷۲۵	۱۳۴۵	۳۳۹۴	۷۵۹۴	۹۷۴۸۹	۱۰۱۹۷۳	۱۹۹۴۶۲ ۱۳۹۷-۹۸
۷۹۱۸	۱۳۵۶	۳۴۹۴	۶۹۰۱	۱۰۱۳۰۵	۱۰۶۱۰۱	۲۰۷۳۰۶ ۱۳۹۸-۹۹
۱۸۴	۳۵	۱۰۴	۱۹۵	۲۲۰۰	۲۳۹۲	۴۵۹۲ آران و بیدگل
۸۱	۲۳	۳۳	۹۰	۷۵۲	۷۵۰	۱۵۰۲ اردستان
۳۰۴۸	۴۳۰	۱۳۶۰	۲۲۸۷	۴۲۵۶۳	۴۴۴۶۷	۸۷۰۳۰ اصفهان
۲۰۷	۳۶	۱۰۲	۱۹۳	۲۶۷۲	۲۸۸۸	۵۵۶۰ برخوار
۴۶	۱۳	۱۸	۵۱	۳۹۵	۴۰۸	۸۰۳ بوبین و میاندشت
۱۲۴	۲۶	۵۹	۱۲۰	۱۴۴۷	۱۵۶۸	۳۰۱۵ تیران و کرون
۷۳	۱۸	۲۷	۷۱	۶۸۶	۷۱۰	۱۳۹۶ چادگان
۴۶۹	۷۴	۲۵۱	۴۲۴	۶۷۲۳	۶۸۱۲	۱۳۵۹۵ خمینی شهر
۴۹	۱۴	۲۳	۶۵	۴۹۰	۵۵۲	۱۰۴۲ خوانسار
۴۹	۱۴	۹	۵۱	۳۴۶	۳۹۰	۷۳۶ خور و بیابانک
۸۱	۲۳	۲۶	۹۹	۶۴۸	۷۳۳	۱۳۸۱ دهاقان
۱۵۸	۴۱	۵۸	۱۸۶	۱۲۵۰	۱۲۹۱	۲۵۴۱ سمیرم
۳۷۱	۶۱	۱۱۸	۲۸۳	۴۶۱۸	۴۶۸۸	۹۳۰۶ شاهین شهر و میمه
۲۸۱	۵۲	۱۱۹	۲۴۳	۳۳۰۳	۳۵۲۸	۶۸۴۱ شهرضا
۱۰۶	۲۹	۳۵	۱۳۲	۱۰۶۵	۱۰۹۵	۲۱۶۰ فریدن
۹۵	۲۸	۳۶	۱۲۲	۷۲۴	۷۶۸	۱۴۹۲ فریدونشهر
۴۱۴	۸۵	۱۶۶	۳۷۹	۵۱۷۹	۵۳۷۸	۱۰۵۵۷ فلاورجان
۵۴۵	۹۳	۲۵۴	۵۲۵	۶۸۳۲	۷۲۶۲	۱۴۰۹۴ کاشان
۱۳۷	۲۵	۵۶	۱۳۷	۱۶۹۴	۱۸۰۵	۳۴۹۹ گلپایگان
۴۶۱	۷۶	۲۰۲	۳۶۷	۵۹۴۳	۶۲۷۹	۱۲۲۲۲ لنجان
۲۴۵	۴۹	۱۰۵	۲۰۹	۲۹۴۸	۳۰۳۹	۵۹۸۷ مبارکه
۶۸	۱۵	۲۳	۷۵	۶۲۰	۶۸۷	۱۳۰۷ ناین
۵۴۵	۷۸	۲۷۷	۴۹۱	۷۲۷۳	۷۶۵۵	۱۴۹۲۸ نجف آباد
۸۱	۱۸	۳۳	۱۰۶	۸۳۴	۸۸۶	۱۷۲۰ نطنز

ماخذ- اداره کل آموزش و پرورش استان اصفهان.

۱۲-۱۷- دانش آموزان، کارکنان و امکانات آموزشی دوره دوم متوسطه

کلاس	آموزشگاه	کارکنان آموزشی		دانش آموزان			سال تحصیلی و شهرستان
		مدیریت و کیفیت بخشی	معلم	دختر	پسر	جمع	
۱۱۴۸۴	۱۳۱۷	۱۶۵۸۴۶	۱۴۸۱۰۹	۳۱۳۹۵۵ ۱۳۸۰-۸۱
۱۰۱۲۵	۱۲۳۷	۱۲۳۸۱۲	۱۱۳۱۱۵	۲۳۶۹۲۷ ۱۳۸۵-۸۶
۸۱۱۶	۱۱۸۰	۵۸۲۷	۱۱۹۹۵	۸۸۸۴۹	۸۹۳۴۶	۱۷۸۱۹۵ ۱۳۹۰-۹۱
۷۴۹۹	۱۱۲۹	۴۶۴۷	۹۴۴۰	۷۶۰۹۷	۶۹۴۳۳	۱۴۵۵۳۰ ۱۳۹۴-۹۵
۷۱۰۸	۱۰۸۹	۴۲۸۱	۹۴۶۲	۷۶۱۰۹	۶۹۶۲۶	۱۴۵۷۳۵ ۱۳۹۵-۹۶
۷۴۶۸	۱۱۰۳	۴۰۹۲	۹۰۹۰	۷۶۴۴۸	۷۰۳۳۶	۱۴۶۷۸۴ ۱۳۹۶-۹۷
۸۶۶۳	۱۰۸۷	۴۳۳۰	۹۱۴۲	۸۶۸۶۰	۸۴۳۱۶	۱۷۱۱۷۶ ۱۳۹۷-۹۸
۸۸۴۷	۱۰۸۶	۳۹۴۶	۹۳۹۷	۸۸۲۳۶	۸۵۲۹۹	۱۷۳۵۳۵ ۱۳۹۸-۹۹
۱۸۵	۳۰	۸۷	۲۲۳	۱۷۷۰	۱۵۶۸	۳۳۳۸ آران و بیدگل
۱۱۲	۲۲	۵۶	۱۳۲	۶۷۰	۷۳۸	۱۴۰۸ اردستان
۳۶۷۱	۳۹۹	۱۵۴۴	۳۶۷۴	۳۸۸۵۰	۳۷۸۰۸	۷۶۶۵۸ اصفهان
۱۹۳	۲۷	۸۹	۲۴۰	۲۱۶۱	۱۸۰۷	۳۹۶۸ برخوار
۵۹	۹	۳۰	۶۶	۳۸۴	۳۵۰	۷۳۴ بوئین و میاندشت
۱۳۶	۲۰	۵۷	۱۴۵	۱۱۵۱	۱۰۹۱	۲۲۴۲ تیران و کرون
۶۵	۱۰	۳۶	۷۱	۴۷۰	۴۸۶	۹۵۶ چادگان
۵۲۳	۵۳	۲۲۶	۵۵۶	۵۴۸۱	۴۹۵۷	۱۰۴۳۸ خمینی شهر
۶۹	۱۰	۳۶	۸۸	۴۵۳	۴۷۶	۹۲۹ خوانسار
۶۵	۱۳	۲۱	۶۴	۲۷۷	۳۶۰	۶۳۷ خور و بیابانک
۸۳	۱۹	۲۲	۹۴	۵۲۹	۵۵۵	۱۰۸۴ دهاقان
۱۴۵	۳۰	۹۶	۱۷۲	۱۰۳۰	۹۷۷	۲۰۰۷ سمیرم
۴۴۶	۵۲	۱۵۱	۴۳۹	۴۱۸۹	۴۰۲۹	۸۲۱۸ شاهین شهر و میمه
۲۹۰	۳۷	۱۳۷	۳۱۵	۲۸۵۳	۲۸۳۷	۵۶۹۰ شهرضا
۹۸	۱۴	۵۶	۱۱۱	۷۹۰	۸۸۴	۱۶۷۴ فریدن
۶۳	۱۴	۳۴	۸۴	۴۹۲	۴۹۰	۹۸۲ فریدونشهر
۴۰۷	۵۰	۱۷۰	۴۴۴	۴۱۰۶	۳۶۹۸	۷۸۰۴ فلاورجان
۵۶۸	۷۱	۲۶۵	۶۲۴	۵۸۵۳	۵۷۷۱	۱۱۶۲۴ کاشان
۱۶۴	۲۳	۷۵	۱۷۸	۱۵۸۲	۱۵۶۱	۳۱۴۳ گلپایگان
۵۱۰	۶۳	۲۳۰	۵۲۳	۵۰۹۷	۵۲۰۱	۱۰۲۹۸ لنجان
۲۵۴	۳۳	۱۲۲	۲۶۸	۲۶۳۶	۲۵۰۰	۵۱۳۶ مبارکه
۶۴	۶	۳۲	۷۱	۶۲۶	۶۰۳	۱۲۲۹ نایین
۵۷۸	۶۴	۳۳۵	۷۰۰	۶۰۴۱	۵۷۹۳	۱۱۸۳۴ نجف آباد
۹۹	۱۷	۳۹	۱۱۵	۷۴۵	۷۵۹	۱۵۰۴ نطنز

ماخذ- اداره کل آموزش و پرورش استان اصفهان.

۱۳-۱۷- دانش‌آموزان دوره دوم متوسطه برحسب پایه و شاخه تحصیلی و شهرستان: سال تحصیلی ۹۹-۱۳۹۸

کل						شهرستان
کار و دانش		فنی و حرفه‌ای		متوسطه نظری		
دختر	پسر	دختر	پسر	دختر	پسر	
۱۵۹۸۹	۲۰۸۳۶	۱۲۸۱۷	۱۹۱۶۷	۵۹۴۳۰	۴۵۲۹۶	کل استان.....
۳۰۷	۴۱۸	۱۴۶	۲۶۷	۱۳۱۷	۸۸۳	آران و بیدگل.....
۱۰۳	۱۷۸	۶۴	۱۸۹	۵۰۳	۳۷۱	اردستان.....
۶۳۹۲	۷۸۱۵	۶۱۴۶	۸۵۲۳	۲۶۴۱۲	۲۱۴۷۰	اصفهان.....
۴۷۰	۵۳۳	۲۸۸	۳۱۰	۱۴۰۳	۹۶۴	برخوار.....
۹۸	۹۴	۰	۳۵	۲۸۶	۲۲۱	بویین و میاندشت.....
۳۲۶	۴۳۳	۲۴۰	۲۰۸	۵۸۵	۴۵۰	تبران و کرون.....
۱۴۴	۱۸۲	۰	۱۱۷	۳۲۶	۱۸۷	چادگان.....
۱۳۷۲	۱۸۱۳	۶۶۱	۸۱۱	۳۴۴۸	۲۳۳۳	خمینی‌شهر.....
۹۴	۱۲۱	۹۲	۱۵۲	۲۶۷	۲۰۳	خوانسار.....
۹۷	۱۶۳	۰	۰	۱۸۰	۱۹۷	خور و بیابانک.....
۱۵۱	۲۰۷	۵۶	۱۳۸	۳۲۲	۲۱۰	دهاقان.....
۲۱۲	۳۰۳	۶۵	۱۸۶	۷۵۳	۴۸۸	سمیرم.....
۸۵۷	۱۲۶۳	۶۰۹	۸۴۵	۲۷۲۳	۱۹۲۱	شاهین‌شهر و میمه.....
۴۱۹	۴۴۹	۴۹۵	۷۹۸	۱۹۳۹	۱۵۹۰	شهرضا.....
۶۸	۱۹۹	۲۱۶	۳۱۴	۵۰۶	۳۷۱	فریدن.....
۷۱	۷۵	۲۸	۷۷	۳۹۳	۳۳۸	فریدونشهر.....
۱۰۷۷	۱۴۱۴	۶۰۷	۶۱۲	۲۴۲۲	۱۶۷۲	فلاورجان.....
۶۵۰	۱۰۹۶	۸۶۲	۱۰۴۷	۴۳۴۱	۳۶۲۸	کاشان.....
۲۸۸	۴۰۱	۲۴۶	۲۵۱	۱۰۴۸	۸۰۹	گلیایگان.....
۸۵۵	۱۳۲۲	۶۱۰	۱۲۹۰	۳۶۳۲	۲۵۸۹	لنجان.....
۳۴۱	۷۰۷	۳۱۱	۸۷۹	۱۹۸۴	۹۱۴	مبارکه.....
۲۸۸	۱۲۹	۰	۲۰۷	۳۳۸	۲۶۷	ناین.....
۱۱۴۶	۱۲۷۰	۹۸۲	۱۷۲۳	۳۹۱۳	۲۸۰۰	نجف‌آباد.....
۱۶۳	۲۵۱	۹۳	۸۸	۴۸۹	۴۲۰	نطنز.....



۱۳-۱۷- دانش‌آموزان دوره دوم متوسطه برحسب پایه و شاخه تحصیلی و شهرستان: سال تحصیلی ۹۹-۱۳۹۸ (دنباله)

پایه دهم						شهرستان
کار و دانش		فنی و حرفه‌ای		متوسطه نظری		
دختر	پسر	دختر	پسر	دختر	پسر	
۵۶۲۵	۷۳۸۰	۴۵۳۲	۷۰۱۷	۲۰۲۲۸	۱۵۲۵۱	کل استان
۱۰۸	۱۶۰	۵۹	۹۲	۴۴۸	۳۲۵	آران و بیدگل
۴۱	۵۷	۲۵	۶۶	۱۶۸	۱۳۶	اردستان
۲۲۴۴	۲۸۴۸	۲۱۳۵	۳۰۰۱	۸۸۷۵	۷۱۴۱	اصفهان
۱۷۰	۱۹۲	۹۹	۱۱۲	۵۱۰	۳۰۸	برخوار
۳۶	۳۰	۰	۱۲	۱۰۲	۸۲	بویین و میاندشت
۱۱۷	۱۶۴	۸۲	۷۵	۱۹۶	۱۵۹	تیران و کرون
۶۰	۷۴	۰	۵۲	۱۱۸	۸۰	چادگان
۴۷۳	۶۷۰	۲۶۴	۳۱۶	۱۱۵۶	۷۷۶	خمینی‌شهر
۴۹	۴۲	۲۹	۵۳	۷۹	۶۹	خوانسار
۳۰	۶۷	۰	۰	۶۴	۶۲	خور و بیابانک
۴۸	۷۴	۱۹	۴۶	۱۱۵	۷۰	دهاقان
۶۳	۹۷	۲۲	۶۲	۲۶۳	۱۷۱	سمیرم
۲۹۵	۴۴۵	۱۸۸	۳۴۶	۹۵۷	۶۳۳	شاهین‌شهر و میمه
۱۲۰	۱۲۵	۱۷۳	۲۹۹	۶۴۸	۵۲۲	شهرضا
۳۱	۶۶	۸۴	۱۳۷	۱۷۲	۱۳۳	فریدن
۲۰	۳۲	۱۵	۲۰	۱۳۸	۱۰۶	فریدونشهر
۳۷۳	۴۷۰	۲۳۸	۲۴۲	۸۱۹	۵۸۰	فلاورجان
۲۴۹	۳۸۳	۳۱۹	۳۹۸	۱۴۳۸	۱۲۱۲	کاشان
۹۶	۱۳۲	۷۶	۱۳۰	۳۷۲	۳۰۹	گلپایگان
۳۳۴	۴۶۱	۲۱۱	۴۵۸	۱۲۵۳	۸۳۱	لنجان
۱۲۴	۲۱۷	۱۱۸	۳۰۶	۶۷۲	۳۱۲	مبارکه
۹۰	۶۳	۰	۷۱	۱۲۱	۹۹	نابین
۴۸۹	۴۱۸	۳۴۲	۶۹۸	۱۳۵۷	۹۹۲	نجف‌آباد
۶۵	۹۳	۳۴	۲۵	۱۸۷	۱۴۳	نطنز



۱۳-۱۷- دانش‌آموزان دوره دوم متوسطه برحسب پایه و شاخه تحصیلی و شهرستان: سال تحصیلی ۹۹-۱۳۹۸ (دنباله)

پایه یازدهم						شهرستان
کار و دانش		فنی و حرفه‌ای		متوسطه نظری		
دختر	پسر	دختر	پسر	دختر	پسر	
۵۲۷۴	۶۸۶۸	۴۲۲۷	۶۲۶۹	۱۹۵۸۸	۱۵۳۴۳	کل استان.....
۱۰۷	۱۴۷	۴۰	۸۰	۴۴۶	۲۹۰	آران و بیدگل.....
۲۷	۵۰	۲۱	۵۹	۱۶۷	۱۱۸	اردستان.....
۲۱۳۹	۲۴۹۱	۲۰۲۷	۲۹۰۵	۸۶۲۸	۷۲۵۲	اصفهان.....
۱۳۴	۱۷۸	۹۹	۹۶	۴۶۲	۳۴۷	برخوار.....
۲۴	۲۶	۰	۱۰	۸۱	۷۶	بویین و میاندشت.....
۱۱۹	۱۳۹	۸۳	۷۲	۱۶۸	۱۳۳	تیران و کرون.....
۴۷	۵۳	۰	۴۰	۱۱۷	۵۴	چادگان.....
۴۷۰	۶۴۰	۲۲۱	۲۴۲	۱۰۹۵	۸۰۱	خمینی شهر.....
۲۷	۴۲	۳۹	۵۶	۹۱	۵۲	خوانسار.....
۳۱	۴۱	۰	۰	۶۲	۷۴	خور و بیابانک.....
۴۷	۷۱	۱۹	۴۳	۱۱۰	۷۲	دهاقان.....
۷۲	۱۰۹	۱۷	۷۳	۲۶۰	۱۶۴	سمیرم.....
۲۹۶	۴۶۲	۲۲۳	۲۶۲	۹۰۵	۶۵۱	شاهین شهر و میمه.....
۱۵۸	۱۷۸	۱۶۷	۲۳۱	۶۴۷	۵۴۰	شهرضا.....
۱۲	۸۳	۶۸	۸۵	۱۵۲	۱۱۶	فریدن.....
۲۱	۲۲	۱۳	۳۷	۱۲۴	۱۳۴	فریدونشهر.....
۳۴۷	۴۷۴	۱۹۷	۱۵۸	۸۲۶	۵۵۷	فلاورجان.....
۱۸۷	۳۳۸	۲۸۵	۳۵۵	۱۴۵۹	۱۲۸۰	کاشان.....
۱۱۴	۱۳۴	۶۵	۹۷	۳۴۴	۲۶۵	گلپایگان.....
۲۷۱	۴۳۲	۱۹۳	۴۴۹	۱۲۴۳	۹۰۳	لنجان.....
۱۰۴	۲۳۳	۱۰۲	۲۶۷	۶۶۱	۳۱۳	مبارکه.....
۱۱۱	۳۴	۰	۷۱	۱۰۸	۷۶	نایین.....
۳۶۱	۴۱۸	۳۱۸	۵۵۲	۱۲۷۸	۹۳۷	نجف‌آباد.....
۴۸	۷۳	۳۰	۲۹	۱۵۴	۱۳۸	نطنز.....



۱۳-۱۷- دانش‌آموزان دوره دوم متوسطه برحسب پایه و شاخه تحصیلی و شهرستان: سال تحصیلی ۹۹-۱۳۹۸ (دنباله)

پایه دوازدهم						شهرستان
کار و دانش		فنی و حرفه‌ای		متوسطه نظری		
دختر	پسر	دختر	پسر	دختر	پسر	
۵۰۹۰	۶۵۸۸	۴۰۵۸	۵۸۸۱	۱۹۶۱۴	۱۴۷۰۲	کل استان
۹۲	۱۱۱	۴۷	۹۵	۴۲۳	۲۶۸	آران و بیدگل
۳۵	۷۱	۱۸	۶۴	۱۶۸	۱۱۷	اردستان
۲۰۰۹	۲۴۷۶	۱۹۸۴	۲۶۱۷	۸۸۰۹	۷۰۷۷	اصفهان
۱۶۶	۱۶۳	۹۰	۱۰۲	۴۳۱	۳۰۹	برخوار
۳۸	۳۸	۰	۱۳	۱۰۳	۶۳	بویین و میاندشت
۹۰	۱۳۰	۷۵	۶۱	۲۲۱	۱۵۸	تیران و کرون
۳۷	۵۵	۰	۲۵	۹۱	۵۳	چادگان
۴۲۹	۵۰۳	۱۷۶	۲۵۳	۱۱۹۷	۷۵۶	خمینی شهر
۱۸	۳۷	۲۴	۴۳	۹۷	۸۲	خوانسار
۳۶	۵۵	۰	۰	۵۴	۶۱	خور و بیابانک
۵۶	۶۲	۱۸	۴۹	۹۷	۶۸	دهاقان
۷۷	۹۷	۲۶	۵۱	۲۳۰	۱۵۳	سمیرم
۲۶۶	۳۵۶	۱۹۸	۲۳۷	۸۶۱	۶۳۷	شاهین شهر و میمه
۱۴۱	۱۴۶	۱۵۵	۲۶۸	۶۴۴	۵۲۸	شهرضا
۲۵	۵۰	۶۴	۹۲	۱۸۲	۱۲۲	فریدن
۳۰	۲۱	۰	۲۰	۱۳۱	۹۸	فریدونشهر
۳۵۷	۴۷۰	۱۷۲	۲۱۲	۷۷۷	۵۳۵	فلاورجان
۲۱۴	۳۷۵	۲۵۸	۲۹۴	۱۴۴۴	۱۱۳۶	کاشان
۷۸	۱۳۵	۱۰۵	۱۲۴	۳۳۲	۲۳۵	گلپایگان
۲۵۰	۴۲۹	۲۰۶	۳۸۳	۱۱۳۶	۸۵۵	لنجان
۱۱۳	۲۵۷	۹۱	۳۰۶	۶۵۱	۲۸۹	مبارکه
۸۷	۳۲	۰	۶۵	۱۰۹	۹۲	نابین
۳۹۶	۴۳۴	۳۲۲	۴۷۳	۱۲۷۸	۸۷۱	نحف‌آباد
۵۰	۸۵	۲۹	۳۴	۱۴۸	۱۳۹	نطنز

مآخذ- اداره کل آموزش و پرورش استان اصفهان.

۱۷-۱۴- دانش آموزان و امکانات آموزشی دوره اول متوسطه بزرگسال

کلاس	آموزشگاه	دانش آموز			سال تحصیلی و شهرستان
		زن	مرد	جمع	
... ۱۳۸۰-۸۱
۱۴۶	۵۰	۲۱۱۶	۱۰۳۲	۳۱۴۸ ۱۳۸۵-۸۶
۲۶	۷	۵۰۶	۲۶	۵۳۲ ۱۳۹۰-۹۱
۹۸	۷۷	۵۴۶	۹۰۷	۱۴۵۳ ۱۳۹۴-۹۵
۱۲۳	۵۹	۸۶۲	۸۳۱	۱۶۹۳ ۱۳۹۵-۹۶
۱۱۲	۵۸	۷۴۸	۷۷۳	۱۵۲۱ ۱۳۹۶-۹۷
۱۳۵	۵۴	۵۰۵	۷۰۷	۱۲۱۲ ۱۳۹۷-۹۸
۱۲۷	۵۳	۳۹۴	۱۰۶	۱۲۰۰ ۱۳۹۸-۹۹
. آران و بیدگل
۲	۲	۴	۱۵	۱۹ اردستان
۵۸	۱۸	۲۱۲	۳۷۳	۵۸۵ اصفهان
۲	۲	۶	۱۷	۲۳ برخوار
. بوبین و میاندشت
۴	۲	۴	۲۶	۳۰ تیران و کرون
۱	۱	.	۷	۷ چادگان
۹	۳	۲۹	۹۸	۱۲۷ خمینی شهر
. خوانسار
. خور و بیابانک
. دهاقان
۲	۲	۵	۱	۶ سمیرم
۷	۳	۳۳	۲۷	۶۰ شاهین شهر و میمه
. شهرضا
۱	۱	.	۸	۸ فریدن
. فریدونشهر
۸	۳	۱۳	۳۱	۴۴ فلاورجان
۸	۳	۵	۴۴	۴۹ کاشان
. گلپایگان
۹	۵	۳۱	۹۰	۱۲۱ لنجان
۶	۲	۲۲	۳۲	۵۴ مبارکه
۲	۲	۶	۹	۱۵ نایین
۵	۲	۱۸	۱۲	۳۰ نجف آباد
۳	۲	۶	۱۶	۲۲ نطنز

ماخذ- اداره کل آموزش و پرورش استان اصفهان.

۱۷-۱۵- دانش آموزان و امکانات آموزشی دوره دوم متوسطه بزرگسال

کلاس	آموزشگاه	دانش آموز			سال تحصیلی و شهرستان
		زن	مرد	جمع	
... ۱۳۸۰-۸۱
۱۰۳۲	۸۹	۴۹۱۸	۹۴۳۳	۱۴۳۵۱ ۱۳۸۵-۸۶
۳۶۲	۶۵	۲۹۶۶	۴۲۸۵	۷۲۵۱ ۱۳۹۰-۹۱
۱۹۶۹	۳۵۱	۱۰۰۵۰	۱۵۹۷۶	۲۶۰۲۶ ۱۳۹۴-۹۵
۱۴۰۳	۲۲۷	۶۵۸۹	۱۲۵۸۶	۱۹۱۷۵ ۱۳۹۵-۹۶
۱۷۸۳	۲۶۶	۶۷۸۲	۱۳۰۶۳	۱۹۸۴۵ ۱۳۹۶-۹۷
۱۶۱۶	۲۸۰	۵۶۶۹	۹۹۸۵	۱۵۶۵۴ ۱۳۹۷-۹۸
۱۳۶۱	۲۴۱	۴۷۴۵	۸۳۳۰	۱۳۹۷۵ ۱۳۹۸-۹۹
۲۲	۷	۱۰۵	۱۵۷	۲۶۲ آران و بیدگل
۱۹	۶	۴۹	۱۲۶	۱۷۵ اردستان
۷۱۸	۷۷	۲۱۸۳	۳۸۴۱	۶۰۲۴ اصفهان
۳۷	۱۰	۹۶	۱۶۴	۲۶۰ برخوار
۴	۲	۱۶	۲۳	۳۹ بوئین و میاندشت
۱۱	۳	۴۳	۷۴	۱۱۷ تیران و کرون
۴	۲	۱	۶۵	۶۶ چادگان
۶۳	۱۱	۲۷۷	۴۳۹	۷۱۶ خمینی شهر
۵	۲	۲۵	۱۲	۳۷ خوانسار
۲	۱	۰	۴	۴ خور و بیابانک
۹	۵	۲۹	۴۹	۷۸ دهاقان
۱۶	۸	۵۴	۷۵	۱۲۹ سمیرم
۶۱	۱۱	۲۶۶	۳۰۱	۵۶۷ شاهین شهر و میمه
۱۷	۵	۷۹	۱۳۴	۲۱۳ شهرضا
۱۸	۶	۶۹	۷۷	۱۴۶ فریدن
۴	۲	۲۱	۲۶	۴۷ فریدونشهر
۷۵	۱۷	۲۷۹	۵۵۷	۸۳۶ فلاورجان
۷۶	۹	۳۴۱	۵۱۲	۸۵۳ کاشان
۱۱	۴	۳	۹۲	۹۵ گلپایگان
۹۶	۲۳	۳۴۰	۶۹۹	۱۰۳۹ لنجان
۳۸	۱۱	۱۵۲	۳۱۷	۴۶۹ مبارکه
۶	۳	۱۱	۴۴	۵۵ نایین
۳۵	۱۲	۲۴۲	۳۰۲	۵۴۴ نجف آباد
۱۴	۴	۶۴	۱۴۰	۲۰۴ نطنز

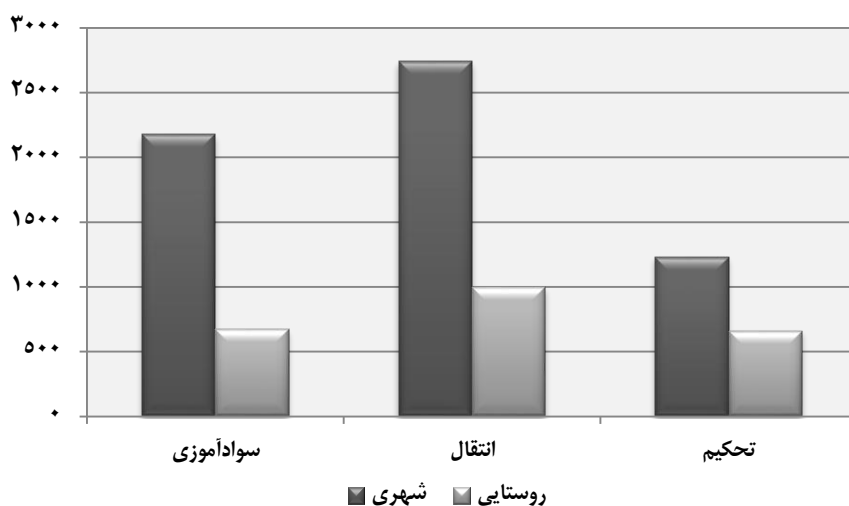
ماخذ- اداره کل آموزش و پرورش استان اصفهان.

۱۷-۱۶- سوادآموزان تحت پوشش دوره‌های نهضت سوادآموزی در نقاط شهری و روستایی

نقاط روستایی ^(۳)			نقاط شهری			کل			سال و دوره ^(۱)
زن	مرد	جمع	زن	مرد	جمع	زن	مرد	جمع	
دوره									
سوادآموزی									
... ۱۳۸۰
... ۱۳۸۵
...	...	۲۱۵۵	۲۶۴۸	۴۸۰۳ ۱۳۹۰
۳۱۲	۱۱۳	۴۲۵	۲۴۳۸	۱۰۴۰	۳۴۷۸	۲۷۵۰	۱۱۵۳	۳۹۰۳ ۱۳۹۴
۲۶۵	۶۳۶	۹۰۱	۱۵۱۵	۵۶۱	۲۰۷۶	۱۷۸۰	۱۱۹۷	۲۹۷۷ ۱۳۹۵
۷۲۰	۲۴۳	۹۶۳	۱۹۱۳	۶۶۱	۲۵۷۴	۲۶۳۳	۹۰۴	۳۵۳۷ ۱۳۹۶
۶۹۸	۲۳۲	۹۳۰	۱۹۳۵	۶۴۵	۲۵۸۰	۲۶۳۳	۸۷۷	۳۵۱۰ ۱۳۹۷
۵۴۴	۱۲۷	۶۷۱	۱۸۶۳	۳۱۲	۲۱۷۵	۲۴۰۷	۴۳۹	۲۸۴۶ ۱۳۹۸
دوره انتقال									
... ۱۳۸۰
... ۱۳۸۵
... ۱۳۹۰
۳۳۵	۲۳	۳۵۸	۴۰۲۷	۳۲۲	۴۳۴۹	۴۳۶۲	۳۴۵	۴۷۰۷ ۱۳۹۴
۱۱۶۲	۱۲۰	۱۲۸۲	۲۲۳۵	۱۱۹	۲۳۵۴	۳۳۹۷	۲۳۹	۳۶۳۶ ۱۳۹۵
۷۵۰	۶۰	۸۱۰	۱۴۸۷	۱۲۱	۱۶۰۸	۲۲۳۷	۱۸۱	۲۴۱۸ ۱۳۹۶
۸۶۶	۶۴	۹۳۰	۱۸۳۳	۱۴۶	۱۹۷۹	۲۶۹۹	۲۱۰	۲۹۰۹ ۱۳۹۷
۹۲۰	۷۴	۹۹۴	۲۵۴۴	۱۹۷	۲۷۴۱	۳۴۶۴	۲۷۱	۳۷۳۵ ۱۳۹۸
دوره تحکیم									
... ۱۳۸۰
... ۱۳۸۵
...	...	۲۷۰	۶۷۵	۹۴۵ ۱۳۹۰
۳۸۲	۶۹	۴۵۱	۶۰۸	۱۶	۶۲۴	۹۹۰	۸۵	۱۰۷۵ ۱۳۹۴
۵۳۴	۷۴	۶۰۸	۴۲۶	۵۶	۴۸۲	۹۶۰	۱۳۰	۱۰۹۰ ۱۳۹۵
۳۳۱	۱۷	۳۴۸	۳۸۷	۴۲	۴۲۹	۷۱۸	۵۹	۷۷۷ ۱۳۹۶
۲۲۷	۱۴	۲۴۱	۴۸۴	۳۶	۵۲۰	۷۱۱	۵۰	۷۶۱ ۱۳۹۷
۵۹۴	۶۵	۶۵۹	۱۱۶۵	۶۴	۱۳۲۹	۱۷۵۹	۱۲۹	۱۸۸۸ ۱۳۹۸

(۱) از سال ۱۳۹۰ نظام آموزشی به دوره‌های سوادآموزی، انتقال و تحکیم تغییر یافت.
 (۲) شامل اطلاعات مربوط به عشایر تحت پوشش سازمان نهضت سوادآموزی نیز می‌باشد.
 ماخذ- اداره کل آموزش و پرورش (معاونت سوادآموزی) استان اصفهان.

۴-۱۷- سوادآموزان دوره‌های سوادآموزی، انتقال و تحکیم در نقاط شهری و روستایی سال ۱۳۹۸



مبنا: جدول ۱۶-۱۷

۱۷-۱۷- تعداد قبول شدگان دوره ابتدایی و دوره اول متوسطه برحسب جنس

دوره اول متوسطه			ابتدایی			سال تحصیلی و شهرستان
دختر	پسر	جمع	دختر	پسر	جمع	
... ۱۳۸۰-۸۱
...	...	۷۳۰۴۲	۶۲۸۸۰ ۱۳۸۵-۸۶
... ۱۳۹۰-۹۱
۵۳۱۰۰	۵۵۸۵۲	۱۰۸۹۵۲	۱۹۴۲۷۶	۲۰۸۳۷۲	۴۰۲۶۴۸ ۱۳۹۳-۹۴
۱۷۶۶۸۰	۱۷۳۴۲۵	۳۵۰۱۰۵	۲۰۵۰۶۶	۲۱۷۶۲۸	۴۲۲۶۹۴ ۱۳۹۴-۹۵
۸۴۸۱۷۷	۷۷۸۴۶	۱۶۲۷۲۳	۲۱۲۸۰۹	۲۲۶۹۵۶	۴۳۹۷۶۵ ۱۳۹۵-۹۶
۹۴۳۴۰	۹۶۵۹۹	۱۹۰۹۳۹	۲۱۸۱۸۷	۲۳۰۴۲۵	۴۴۸۶۱۲ ۱۳۹۶-۹۷
۹۶۱۱۹	۹۸۴۸۲	۱۹۴۶۰۱	۲۲۳۵۱۲	۲۳۵۸۶۹	۴۵۹۳۸۱ ۱۳۹۷-۹۸
۲۱۳۲	۲۲۴۰	۴۳۷۲	۵۱۲۳	۵۲۰۰	۱۰۳۲۳ آران و بیدگل
۶۰۱	۷۴۹	۱۳۵۰	۱۶۰۸	۱۶۸۶	۳۲۹۴ اردستان
۴۱۰۸۴	۴۱۷۵۰	۸۲۸۳۴	۹۲۳۰۶	۹۸۳۱۵	۱۹۰۶۲۱ اصفهان
۲۵۴۱	۲۵۵۱	۵۰۹۲	۶۲۷۱	۶۷۱۶	۱۲۹۸۷ برخوار
۳۸۱	۳۹۲	۷۷۳	۸۰۲	۸۶۲	۱۶۶۴ بوین و میاندشت
۱۳۷۵	۱۴۳۰	۲۸۰۵	۳۲۹۷	۳۵۵۹	۶۸۵۶ تیران و کرون
۶۳۷	۶۸۸	۱۳۲۵	۱۵۴۰	۱۵۸۳	۳۱۲۳ چادگان
۶۳۳۴	۶۰۰۴	۱۲۳۳۸	۱۵۰۵۰	۱۵۲۷۸	۳۰۳۲۸ خمینی شهر
۵۱۶	۴۸۴	۱۰۰۰	۱۰۱۸	۱۱۳۲	۲۱۵۰ خوانسار
۳۳۶	۳۸۳	۷۱۹	۸۰۸	۸۴۶	۱۶۵۴ خور و بیابانک
۶۱۹	۶۷۶	۱۲۹۵	۱۳۷۵	۱۵۰۴	۲۸۷۹ دهاقان
۱۲۰۳	۱۲۰۹	۲۴۱۲	۲۵۰۰	۲۶۸۸	۵۱۸۸ سمیرم
۴۲۷۶	۴۴۵۷	۸۷۳۳	۱۰۱۷۰	۱۰۶۷۳	۲۰۸۴۳ شاهین شهر و میمه
۳۱۲۰	۳۳۴۴	۶۴۶۴	۷۲۴۴	۷۵۱۷	۱۴۷۶۱ شهرضا
۹۸۱	۹۹۰	۱۹۷۱	۲۳۴۲	۲۴۹۷	۴۸۳۹ فریدن
۶۳۵	۶۸۸	۱۳۲۳	۱۶۸۹	۱۷۶۲	۳۴۵۱ فریدونشهر
۴۹۱۳	۴۹۷۰	۹۸۸۳	۱۱۷۳۳	۱۲۱۷۱	۲۳۹۰۴ فلاورجان
۶۴۰۸	۶۷۰۰	۱۳۱۰۸	۱۶۲۱۶	۱۶۸۴۴	۳۳۰۶۰ کاشان
۱۶۳۱	۱۷۱۱	۳۳۴۲	۳۶۸۳	۳۸۵۰	۷۵۳۳ گلپایگان
۵۵۶۳	۵۷۹۹	۱۱۳۶۲	۱۲۵۴۷	۱۳۳۳۲	۲۵۸۷۹ لنجان
۲۸۷۶	۲۷۸۲	۵۶۵۸	۶۵۹۴	۷۰۴۹	۱۳۶۴۳ مبارکه
۶۳۷	۶۸۰	۱۳۱۷	۱۴۳۰	۱۵۵۹	۲۹۸۹ نایین
۶۵۲۱	۶۹۴۴	۱۳۴۶۵	۱۶۴۱۸	۱۷۳۰۰	۳۳۷۱۸ نجف آباد
۷۹۹	۸۶۱	۱۶۶۰	۱۷۴۸	۱۹۴۶	۳۶۹۴ نطنز

ماخذ- اداره کل آموزش و پرورش استان اصفهان.

۱۸-۱۷- فارغ التحصیلان دوره دوم متوسطه بر حسب شاخه تحصیلی و جنس

متوسطه نظری				جمع			سال تحصیلی و شهرستان
علوم تجربی		ریاضی و فیزیک		دختر	پسر	جمع	
دختر	پسر	دختر	پسر				
... ۱۳۸۰-۸۱
۹۶۶۸	۲۷۱۲	۶۱۷۵	۶۹۵۱	۳۶۴۱۳	۲۳۸۶۲	(۱)۶۰۲۷۵ ۱۳۸۵-۸۶
۸۰۹۳	۲۷۰۲	۴۶۸۶	۶۴۱۱	۲۷۲۶۷	۲۱۹۰۱	(۱)۴۹۱۶۸ ۱۳۹۰-۹۱
۷۹۶۱	۲۵۷۹	۳۹۲۱	۶۱۸۳	۲۶۵۷۶	۲۶۱۸۷	۵۲۷۶۳ ۱۳۹۳-۹۴
۷۴۵۰	۳۳۸۶	۳۴۴۸	۵۴۷۹	۲۵۲۰۹	۱۹۹۱۳	۴۵۱۲۲ ۱۳۹۴-۹۵
۸۰۶۱	۴۱۶۳	۳۴۱۷	۵۵۴۹	۲۵۸۶۲	۲۰۷۶۶	۴۶۶۲۸ ۱۳۹۵-۹۶
۷۲۵۴	۲۵۸۵	۲۸۶۷	۴۶۴۸	۱۵۹۸۴	۱۰۳۱۱	۲۶۲۹۵ ۱۳۹۶-۹۷ ^(۲)
۱۶۱۷	۴۵۰۶	۲۴۷۵	۴۵۱۹	۲۳۹۹۰	۱۵۶۶۵	۳۹۶۵۵ ۱۳۹۷-۹۸
۱۷۲	۶۵	۴۶	۴۱	۴۹۹	۲۴۳	۷۴۲ آران و بیدگل
۷۵	۶۰	۵	۱۷	۱۹۶	۱۸۸	۳۸۴ اردستان
۴۱۷۴	۲۳۳۹	۱۴۲۶	۲۵۹۳	۱۱۱۳۶	۷۷۰۸	۱۸۸۴۴ اصفهان
۱۵۱	۵۱	۴۸	۹۱	۵۶۳	۲۹۵	۸۵۸ برخوار
۲۷	۲۲	۶	۱۰	۱۰۷	۸۲	۱۸۹ بوبین و میاندشت
۸۳	۳۹	۱۲	۳۵	۳۱۵	۱۶۴	۴۷۹ تیران و کرون
۴۱	۲۲	۷	۱۱	۱۲۶	۷۶	۲۰۲ چادگان
۵۷۸	۲۴۵	۱۳۸	۲۸۲	۱۶۳۸	۸۸۳	۲۵۲۱ خمینی شهر
۲۹	۱۹	۵	۱۲	۱۱۴	۸۹	۲۰۳ خوانسار
۲۶	۱۶	۰	۱۴	۷۷	۸۴	۱۶۱ خور و بیابانک
۵۳	۲۲	۸	۲۲	۱۷۳	۱۳۰	۳۰۳ دهاقان
۸۴	۵۵	۱۴	۲۱	۲۳۵	۱۳۹	۳۷۴ سمیرم
۳۴۹	۱۴۵	۱۰۹	۱۸۵	۱۰۳۱	۵۹۹	۱۶۳۰ شاهین شهر و میمه
۲۶۰	۱۵۸	۶۲	۱۱۷	۷۸۲	۴۸۸	۱۲۷۰ شهرضا
۱۰۲	۵۸	۵	۱۴	۲۰۵	۱۵۴	۳۵۹ فریدن
۴۱	۳۸	۷	۱۰	۱۲۰	۹۹	۲۱۹ فریدونشهر
۲۸۴	۱۳۶	۸۰	۱۴۶	۱۰۰۱	۵۴۵	۱۵۴۶ فلاورجان
۵۹۷	۳۴۸	۱۳۸	۲۹۵	۱۳۹۴	۱۰۰۶	۲۴۰۰ کاشان
۱۱۲	۷۴	۴۴	۵۰	۶۰۰	۳۹۹	۹۹۹ گلپایگان
۵۴۴	۲۵۰	۸۹	۲۲۱	۱۱۸۹	۸۰۲	۱۹۹۱ لنجان
۲۵۷	۹۴	۳۳	۸۱	۵۹۲	۲۴۸	۸۴۰ مبارکه
۳۷	۱۷	۱۲	۲۲	۴۸۶	۳۶۳	۸۴۹ نایین
۵۵۲	۳۰۱	۱۵۸	۲۷۸	۱۱۹۷	۷۵۱	۱۹۴۸ نجف آباد
۵۹	۳۲	۲۳	۲۱	۲۱۴	۱۳۰	۳۴۴ نطنز



۱۷-۱۸- فارغ التحصیلان دوره دوم متوسطه بر حسب شاخه تحصیلی و جنس (دنباله)

کار و دانش		فنی و حرفه‌ای		متوسطه نظری		سال تحصیلی و شهرستان
				علوم انسانی		
دختر	پسر	دختر	پسر	دختر	پسر	
... ۱۳۸۰-۸۱
۷۲۶۳	۶۲۱۲	۴۰۶۱	۵۳۷۲	۹۲۳۵	۲۵۴۹ ۱۳۸۵-۸۶
۵۲۳۳	۶۳۴۲	۳۱۲۱	۴۵۲۹	۶۰۷۲	۱۸۸۳ ۱۳۹۰-۹۱
۵۵۳۱	۹۸۵۹	۳۵۸۰	۴۷۲۳	۵۵۸۳	۱۸۴۳ ۱۳۹۳-۹۴
۴۷۱۴	۴۶۲۹	۳۶۸۱	۴۵۳۹	۵۹۱۶	۱۸۸۰ ۱۳۹۴-۹۵
۴۶۷۵	۴۵۹۹	۳۷۰۱	۴۱۷۳	۶۰۰۸	۲۲۸۲ ۱۳۹۵-۹۶
×	×	×	×	۵۸۶۳	۲۰۷۸ ۱۳۹۶-۹۷ ^(۱)
۲۴۱۶	۱۴۱۶	۳۲۷۱	۲۱۹۹	۷۰۷۱	۲۹۵۵ ۱۳۹۷-۹۸
۵۷	۱۸	۲۶	۳۴	۱۹۸	۸۵ آران و بیدگل
۳۱	۴۱	۱۴	۳۲	۷۱	۳۸ اردستان
۱۰۶۵	۶۲۹	۱۷۴۳	۱۰۳۸	۲۷۲۸	۱۲۰۹ اصفهان
۶۳	۲۳	۸۲	۴۳	۲۱۹	۸۷ برخوار
۱۸	۱۲	۰	۱۳	۵۶	۲۵ بوئین و میاندشت
۴۳	۳۴	۵۶	۱۶	۱۲۱	۴۰ تیران و کرون
۳۵	۱۳	۰	۱۵	۴۳	۱۵ چادگان
۲۷۶	۱۱۲	۲۰۶	۹۲	۴۴۰	۱۵۲ خمینی شهر
۲۰	۸	۲۵	۲۶	۳۵	۲۴ خوانسار
۱۱	۲۹	۰	۰	۴۰	۲۵ خور و بیابانک
۲۲	۳۰	۱۶	۲۵	۷۴	۳۱ دهاقان
۳۹	۱۱	۱۳	۷	۸۵	۴۵ سمیرم
۱۳۲	۶۷	۱۰۲	۷۵	۳۳۹	۱۲۷ شاهین شهر و میمه
۴۴	۳۳	۱۹۲	۱۰۲	۲۲۴	۷۸ شهرضا
۱۰	۵	۲۹	۳۲	۵۹	۴۵ فریدن
۷	۴	۲	۵	۶۳	۴۲ فریدونشهر
۱۳۱	۱۲۲	۲۰۳	۶۳	۳۰۳	۷۸ فلاورجان
۳۶	۳۵	۶۰	۱۷	۵۶۳	۳۱۱ کاشان
۱۱۶	۲۶	۱۵۷	۱۶۱	۱۷۱	۸۸ گلپایگان
۶۰	۴۱	۸۱	۱۴۴	۴۱۵	۱۴۶ لنجان
۴۲	۵	۰	۲۳	۲۶۰	۴۵ مبارکه
۱۵۷	۸۳	۳۳۴	۲۱۱	۴۶	۳۰ نایین
۳۳	۲۴	۰	۰	۴۵۴	۱۴۸ نجف‌آباد
۳۸	۱۱	۳۰	۲۵	۶۴	۴۱ نطنز

(۱) اختلاف سرجمع با اجزا در سال‌های ۹۱-۱۳۹۰ و قبل از آن به دلیل وجود شاخه تحصیلی معارف اسلامی می‌باشد.

(۲) با توجه به استقرار نظام آموزشی ۶-۳-۳ در دوره دوم متوسطه از سال تحصیلی ۹۶-۹۵ و سه پایه شدن شاخه‌های تحصیلی فنی حرفه‌ای و کاردانش در سال تحصیلی ۹۷-۹۶ فارغ التحصیل این رشته‌ها عملاً وجود نداشته است.

ماخذ- اداره کل آموزش و پرورش استان اصفهان.

۱۹-۱۷- قبول شدگان دوره‌های^(۱) نهضت سوادآموزی برحسب جنس

سوادآموزی		جمع			سال
زن	مرد	زن	مرد	مرد و زن	
... ۱۳۸۰
... ۱۳۸۵
... ۱۳۹۰
۱۶۱۱	۸۱۰	۵۹۲۹	۱۱۲۶	۷۰۵۵ ۱۳۹۴
۱۵۰۳	۴۴۱	۴۶۳۶	۷۰۲	۵۳۳۸ ۱۳۹۵
۱۷۹۳	۴۹۵	۳۸۵۰	۶۷۵	۴۵۲۵ ۱۳۹۶
۲۳۳۶	۴۷۷	۴۹۳۲	۶۴۸	۵۵۸۰ ۱۳۹۷
۱۷۷۷	۳۱۰	۵۳۱۵	۵۵۶	۵۸۷۱ ۱۳۹۸

تحکیم		انتقال		سال
زن	مرد	زن	مرد	
... ۱۳۸۰
... ۱۳۸۵
... ۱۳۹۰
۸۸۳	۸۴	۳۴۳۵	۲۳۲ ۱۳۹۴
۷۹۷	۱۰۲	۲۳۳۶	۱۵۹ ۱۳۹۵
۵۱۹	۴۰	۱۵۳۸	۱۴۰ ۱۳۹۶
۶۱۰	۵۰	۱۹۸۶	۱۲۱ ۱۳۹۷
۱۱۴۵	۶۶	۲۳۹۳	۱۱۰ ۱۳۹۸

(۱) از سال ۱۳۹۰ نظام آموزشی به دوره‌های سوادآموزی، انتقال و تحکیم تغییر یافت. ماخذ- اداره کل آموزش و پرورش (معاونت سوادآموزی) استان اصفهان.

۲۰-۱۷-آموزشگران دانشگاهی تمام وقت موسسات آموزش عالی^(۱) برحسب جنس

سال تحصیلی و شهرستان	مرد و زن	مرد	زن
..... ۸۱-۱۳۸۰ ^(۲)	۱۳۷۳
..... ۸۶-۱۳۸۵ ^(۲)	۱۹۹۵
..... ۹۱-۱۳۹۰	۳۹۵۷	۳۰۶۴	۸۹۳
..... ۹۵-۱۳۹۴	۶۴۸۲	۴۹۹۶	۱۴۸۶
..... ۹۶-۱۳۹۵	۵۱۲۹	۳۷۷۸	۱۳۵۱
..... ۹۷-۱۳۹۶	۵۵۸۳	۴۰۴۷	۱۵۳۶
..... ۹۸-۱۳۹۷	۴۷۸۶	۳۵۰۱	۱۲۸۵
..... ۹۹-۱۳۹۸	۵۴۶۴	۳۹۸۴	۱۴۸۰
..... آران و بیدگل	۲۰	۱۹	۱
..... اردستان	۳۸	۳۲	۶
..... اصفهان	۲۹۲۷	۲۱۰۶	۸۲۱
..... برخوار	۴۳	۲۷	۱۶
..... بویین و میاندشت	۲	۲	۰
..... تیران و کرون	۲۹	۲۳	۶
..... چادگان	۰	۰	۰
..... خمینی شهر	۱۹۷	۱۵۵	۴۲
..... خوانسار	۱۹	۱۲	۷
..... خور و بیابانک	۰	۰	۰
..... دهاقان	۹۴	۷۴	۲۰
..... سمیرم	۲۱	۱۴	۷
..... شاهین شهر و میمه	۱۰۶	۷۲	۳۴
..... شهرضا	۱۶۶	۱۱۹	۴۷
..... فریدن	۱۸	۱۳	۵
..... فریدونشهر	۳	۲	۱
..... فلاورجان	۱۱۹	۴۸	۷۱
..... کاشان	۷۰۸	۵۵۳	۱۵۵
..... گلپایگان	۸۱	۶۴	۱۷
..... لنجان	۷۲	۵۴	۱۸
..... مبارکه	۱۷۲	۱۴۰	۳۲
..... نایین	۵۵	۳۴	۲۱
..... نجف آباد	۵۲۷	۳۸۷	۱۴۰
..... نطنز	۴۷	۳۴	۱۳

(۱) آمار دانشگاه آزاد را نیز شامل می شود.

(۲) آمار به استثناء دانشگاه آزاد و پیام نور می باشد.

ماخذ- وزارت علوم، تحقیقات و فناوری. موسسه پژوهش و برنامه ریزی آموزش عالی.

۲۱-۱۷- آموزشگران دانشگاهی تمام وقت موسسات آموزش عالی^(۱) بر حسب مرتبه علمی

آموزشگران دانشگاهی غیر هیات علمی	هیات علمی					جمع	سال تحصیلی و شهرستان
	مربی آموزشیار	مربی	استادیار	دانشیار	استاد		
...	۱۳۷۳۸۱-۱۳۸۰ ^(۲)
...	۱۹۹۵۸۶-۱۳۸۵ ^(۲)
...	۱۷	۱۶۵۷	۱۵۳۱	۵۲۷	۲۲۵	۳۹۵۷۹۱-۱۳۹۰
۱۰۴	۷۳	۲۷۵۶	۲۴۲۳	۷۶۲	۳۶۴	۶۴۸۲۹۵-۱۳۹۴
۷۲	۱۳	۱۶۰۸	۲۲۷۰	۸۰۷	۳۵۹	۵۱۲۹۹۶-۱۳۹۵
۵۲	۱۱	۱۵۸۹	۲۵۴۹	۹۰۱	۴۸۱	۵۵۸۳۹۷-۱۳۹۶
۳۶	۱۱	۱۴۴۶	۲۲۰۹	۷۲۴	۳۶۰	۴۷۸۶۹۸-۱۳۹۷
۴۸	۷	۱۴۵۰	۲۴۶۰	۹۶۸	۵۳۱	۵۴۶۴۹۹-۱۳۹۸
.	.	۱۰	۱۰	.	.	۲۰آران و بیدگل
.	۱	۱۷	۱۷	۳	.	۳۸اردستان
۱۳	۳	۴۷۴	۱۲۷۶	۷۲۵	۴۳۶	۲۹۲۷اصفهان
.	.	۲۰	۱۹	۲	۲	۴۳برخوار
.	.	۲	.	.	.	۲بویین و میاندشت
.	.	۱۷	۱۰	۲	.	۲۹تیران و کرون
.چادگان
۶	۱	۱۱۰	۶۲	۱۰	۸	۱۹۷خمینی شهر
۱	.	۱	۱۷	.	.	۱۹خوانسار
.خور و بیابانک
.	۱	۵۳	۳۳	۷	.	۹۴دهقان
.	.	۱۵	۴	۲	.	۲۱سمیرم
.	.	۵۹	۳۶	۷	۴	۱۰۶شاهین شهر و میمه
۳	.	۷۷	۷۱	۱۱	۴	۱۶۶شهرضا
.	.	۳	۹	۶	.	۱۸فریدن
.	.	۱	۲	.	.	۳فریدونشهر
.	.	۶۵	۴۲	۹	۳	۱۱۹فلاورجان
۱۰	.	۸۷	۴۲۱	۱۳۵	۵۵	۷۰۸کاشان
۲	.	۲۸	۴۹	۱	۱	۸۱گلیایگان
.	.	۴۰	۲۴	۲	۶	۷۲لنجان
.	.	۸۱	۸۰	۹	۲	۱۷۲مبارکه
.	.	۳۲	۲۱	.	۲	۵۵نابین
۱۳	۱	۲۳۸	۲۳۵	۳۴	۶	۵۲۷نجف آباد
.	.	۲۰	۲۲	۳	۲	۴۷نطنز

(۱) آمار دانشگاه آزاد را نیز شامل می شود.

(۲) آمار به استثنا دانشگاه آزاد و پیام نور می باشد.

ماخذ- وزارت علوم، تحقیقات و فناوری. موسسه پژوهش و برنامه ریزی آموزش عالی.

۱۷-۲۲- ثبت نام شدگان جدید دوره‌های مختلف تحصیلی موسسات آموزش عالی^(۱) بر حسب

گروه عمده رشته تحصیلی و جنس

کاردانی (فوق دیپلم)			جمع کل			سال تحصیلی و گروه عمده رشته تحصیلی
زن	مرد	جمع	زن	مرد	جمع	
... ۱۳۸۰-۸۱
۲۶۸۷	۲۵۵۱	۵۲۳۸	۹۵۵۳	۷۶۳۵	۱۷۱۸۸ ۱۳۸۵-۸۶ ^(۲)
۶۰۶۷	۹۹۷۱	۱۶۰۳۸	۳۴۱۵۰	۳۱۴۶۱	۶۵۶۱۱ ۱۳۹۰-۹۱
۶۷۸۲	۱۲۷۰۷	۱۹۴۸۹	۳۴۳۳۱	۴۱۰۸۵	۷۵۴۱۶ ۱۳۹۴-۹۵
۵۴۲۴	۱۰۱۴۹	۱۵۵۷۳	۳۳۵۴۶	۳۷۵۲۹	۷۱۰۷۵ ۱۳۹۵-۹۶
۵۵۲۶	۹۵۳۱	۱۵۰۵۷	۳۰۵۷۵	۳۳۹۲۶	۶۴۵۰۱ ۱۳۹۶-۹۷
۱۸۴۳	۲۶۸۸	۵۵۳۱	۲۶۳۲۷	۲۵۵۲۵	۵۱۸۶۲ ۱۳۹۷-۹۸
۳۹۰۰	۶۹۰۰	۱۰۸۱۰	۲۸۱۱۴	۲۹۱۷۳	۵۷۲۸۷ ۱۳۹۸-۹۹
۳	۲۵	۲۸	۱۹۴۴	۱۱۶۳	۳۱۰۷ پزشکی
۱۸۷۵	۲۰۶۹	۳۹۴۴	۱۶۲۴۱	۱۲۰۷۸	۲۸۳۱۹ علوم انسانی
۳	۴	۷	۲۱۵۳	۱۱۴۰	۳۲۹۳ علوم پایه
۵۴۵	۴۱۹۷	۴۷۴۲	۳۵۲۷	۱۲۹۷۴	۱۶۵۰۱ فنی و مهندسی
۴۷	۷۴	۱۲۱	۶۰۵	۵۲۵	۱۱۳۰ کشاورزی و دامپزشکی
۱۴۳۲	۵۳۶	۱۹۶۸	۴۳۴۴	۱۸۹۳	۶۲۳۷ هنر

کارشناسی ارشد (فوق لیسانس)			کارشناسی (لیسانس)			سال تحصیلی و گروه عمده رشته تحصیلی
زن	مرد	جمع	زن	مرد	جمع	
... ۱۳۸۰-۸۱
۸۸۴	۹۲۱	۱۸۰۵	۵۶۰۴	۳۷۴۱	۹۳۴۵ ۱۳۸۵-۸۶ ^(۲)
۳۷۳۵	۳۶۰۲	۷۳۳۷	۳۳۷۲۴	۱۷۲۸۳	۴۱۰۰۷ ۱۳۹۰-۹۱
۷۹۷۷	۸۵۸۷	۱۶۵۶۴	۱۸۱۵۶	۱۸۲۱۶	۳۶۳۷۲ ۱۳۹۴-۹۵
۸۲۶۴	۸۸۱۹	۱۷۰۸۳	۱۸۳۴۰	۱۶۸۲۶	۳۵۱۶۶ ۱۳۹۵-۹۶
۵۷۶۱	۶۵۱۷	۱۲۲۷۸	۱۸۰۴۱	۱۶۴۴۲	۳۴۴۸۳ ۱۳۹۶-۹۷
۵۵۴۷	۵۷۹۷	۱۱۳۴۴	۱۷۵۸۹	۱۴۶۷۸	۳۲۲۶۷ ۱۳۹۷-۹۸
۴۶۴۳	۴۵۱۰	۹۱۵۸	۱۸۹۱۰	۱۶۹۴۰	۳۵۸۵۰ ۱۳۹۸-۹۹
۱۴۶	۸۰	۲۲۶	۱۱۱۷	۴۳۷	۱۵۵۴ پزشکی
۲۵۳۷	۱۹۷۵	۴۵۱۲	۱۱۴۹۵	۷۶۴۰	۱۹۱۳۵ علوم انسانی
۵۸۷	۲۴۵	۸۳۲	۱۴۳۱	۸۲۱	۲۲۵۲ علوم پایه
۶۵۵	۱۸۳۷	۲۴۹۲	۲۲۰۳	۶۶۷۷	۸۸۸۰ فنی و مهندسی
۱۷۷	۱۲۳	۳۰۰	۳۲۶	۳۰۲	۶۲۸ کشاورزی و دامپزشکی
۵۴۱	۲۵۵	۷۹۶	۲۳۴۳	۱۰۶۳	۳۴۰۶ هنر



۱۷-۲۲- ثبت نام شدگان جدید دوره‌های مختلف تحصیلی موسسات آموزش عالی^(۱) برحسب گروه عمده رشته تحصیلی و جنس (دنباله)

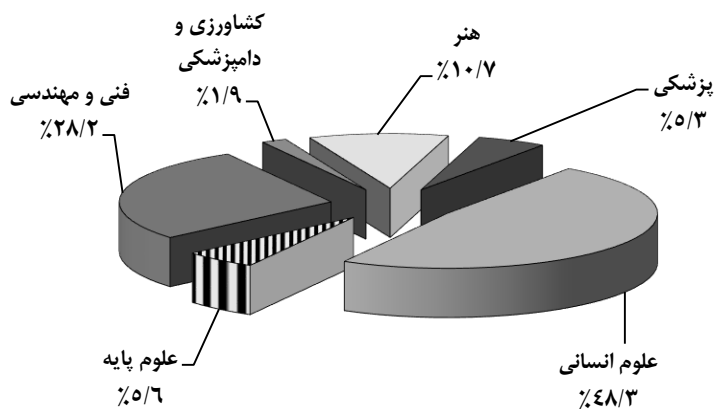
دکترای تخصصی			دکترای حرفه‌ای			سال تحصیلی و گروه عمده رشته تحصیلی
زن	مرد	جمع	زن	مرد	جمع	
... ۱۳۸۰-۸۱
۲۴۵	۳۳۱	۵۷۶	۱۳۳	۹۱	۲۲۴ ۱۳۸۵-۸۶ ^(۲)
۳۳۱	۴۱۹	۷۵۰	۲۹۳	۱۸۶	۴۷۹ ۱۳۹۰-۹۱
۹۸۶	۱۲۳۵	۲۲۲۱	۴۳۰	۳۴۰	۷۷۰ ۱۳۹۴-۹۵
۱۱۴۹	۱۳۸۰	۲۵۲۹	۳۶۹	۳۵۵	۷۲۴ ۱۳۹۵-۹۶
۸۵۷	۱۰۶۹	۱۹۲۶	۳۹۰	۳۶۷	۷۵۷ ۱۳۹۶-۹۷
۹۷۲	۹۷۶	۱۹۴۸	۳۷۶	۳۹۶	۷۷۲ ۱۳۹۷-۹۸
۹۳۱	۹۴۳	۱۸۷۴	۴۳۰	۴۷۰	۹۰۰ ۱۳۹۸-۹۹
۲۴۸	۱۵۱	۳۹۹	۴۳۰	۴۷۰	۹۰۰ پزشکی
۳۳۴	۳۹۴	۷۲۸ علوم انسانی
۱۳۲	۷۰	۲۰۲ علوم پایه
۱۲۴	۲۶۳	۳۸۷ فنی و مهندسی
۵۵	۲۶	۸۱ کشاورزی و دامپزشکی
۲۸	۳۹	۶۷ هنر

(۱) آمار دانشگاه آزاد اسلامی به استثنای سال‌های تحصیلی ۸۶-۱۳۸۵ و ۹۱-۱۳۹۰ را شامل می‌شود.

(۲) آمار دانشگاه جامع علمی کاربردی را شامل نمی‌شود.

ماخذ- وزارت علوم، تحقیقات و فناوری. موسسه پژوهش و برنامه‌ریزی آموزش عالی.

۱۷-۵- توزیع ثبت نام شدگان جدید موسسات آموزش عالی برحسب گروه عمده رشته تحصیلی: ۱۳۹۸-۹۹



مبنا: جدول ۱۷-۲۲

۲۳-۱۷- ثبت نام شدگان جدید دوره‌های مختلف تحصیلی موسسات آموزش عالی^(۱) به تفکیک نوع وابستگی به دستگاه اجرایی برحسب جنس (دنباله)

دکترای تخصصی			دکترای حرفه‌ای			سال تحصیلی و دانشگاه/ موسسه آموزش عالی
زن	مرد	مرد و زن	زن	مرد	مرد و زن	
... ۱۳۸۰-۸۱
۲۴۵	۳۳۱	۵۷۶	۱۳۳	۹۱	۲۲۴ ۱۳۸۵-۸۶ ^(۲)
۳۳۱	۴۱۹	۷۵۰	۲۹۳	۱۸۶	۴۷۹ ۱۳۹۰-۹۱
۹۸۶	۱۲۳۵	۲۲۲۱	۴۳۰	۳۴۰	۷۷۰ ۱۳۹۴-۹۵
۱۱۴۹	۱۳۸۰	۲۵۲۹	۳۶۹	۳۵۵	۷۲۴ ۱۳۹۵-۹۶
۸۵۷	۱۰۶۹	۱۹۲۶	۳۹۰	۳۶۷	۷۵۷ ۱۳۹۶-۹۷
۹۷۲	۹۷۶	۱۹۴۸	۳۷۶	۳۹۶	۷۷۲ ۱۳۹۷-۹۸
۹۲۱	۹۴۳	۱۸۶۴	۴۳۰	۴۷۰	۹۰۰ ۱۳۹۸-۹۹
						دانشگاه‌ها و موسسات آموزش عالی
۳۵۲	۳۳۶	۶۸۸	.	.	.	وزارت علوم، تحقیقات و فناوری
۶	۴	۱۰	.	.	.	دانشگاه پیام نور
.	دانشگاه جامع علمی و کاربردی
.	دانشگاه فنی و حرفه‌ای
.	دانشگاه فرهنگیان
۲۴۸	۱۴۸	۳۹۶	۳۱۱	۳۶۷	۶۷۸	دانشگاه‌ها و موسسه آموزش عالی وزارت بهداشت، درمان و آموزش پزشکی
۹	۲۱	۳۰	.	.	.	دانشگاه‌ها و موسسه آموزش عالی سایر دستگاه‌های اجرایی
۳۰۳	۴۳۴	۷۳۷	۱۱۹	۱۰۳	۲۲۲	دانشگاه آزاد اسلامی
۳	.	۳	.	.	.	موسسات آموزش عالی غیردولتی- غیر انتفاعی

(۱) آمار دانشگاه آزاد اسلامی به استثنای سال‌های تحصیلی ۸۶-۱۳۸۵ و ۹۱-۱۳۹۰ را شامل می‌شود.

(۲) آمار دانشگاه جامع علمی کاربردی را شامل نمی‌شود.

ماخذ- وزارت علوم، تحقیقات و فناوری. موسسه پژوهش و برنامه‌ریزی آموزش عالی.

۱۷-۲۴- ثبت نام شدگان جدید دوره‌های مختلف تحصیلی موسسات آموزش عالی^(۱) برحسب

جنس و شهرستان

کاردانی (فوق دیپلم)			جمع کل			سال تحصیلی و شهرستان
زن	مرد	جمع	زن	مرد	جمع	
... ۱۳۸۰-۸۱
۲۶۸۷	۲۵۵۱	۵۲۳۸	۹۵۵۳	۷۶۳۵	۱۷۱۸۸ ۱۳۸۵-۸۶ ^(۲)
۶۰۶۷	۹۹۷۱	۱۶۰۳۸	۳۴۱۵۰	۳۱۴۶۱	۶۵۶۱۱ ۱۳۹۰-۹۱
۶۷۸۲	۱۲۷۰۷	۱۹۴۸۹	۳۴۳۳۱	۴۱۰۸۵	۷۵۴۱۶ ۱۳۹۴-۹۵
۵۴۲۴	۱۰۱۴۹	۱۵۵۷۳	۳۳۵۴۶	۳۷۵۲۹	۷۱۰۷۵ ۱۳۹۵-۹۶
۵۵۲۶	۹۵۳۱	۱۵۰۵۷	۳۰۵۷۵	۳۳۹۲۶	۶۴۵۰۱ ۱۳۹۶-۹۷
۱۸۴۳	۳۶۸۸	۵۵۳۱	۲۶۳۲۷	۲۵۵۳۵	۵۱۸۶۲ ۱۳۹۷-۹۸
۳۹۰۵	۶۹۰۵	۱۰۸۱۰	۲۸۸۱۴	۲۹۷۷۳	۵۸۵۸۷ ۱۳۹۸-۹۹
۴۱	۱۵۶	۱۹۷	۲۹۷	۴۴۳	۷۴۰ آران و بیدگل
۸	۷۴	۸۲	۱۰۴	۲۷۲	۳۷۶ اردستان
۱۳۹۳	۳۰۸۵	۴۴۷۸	۱۴۹۸۴	۱۴۸۵۳	۲۹۸۳۷ اصفهان
۲۱	۱۰۰	۱۲۱	۳۵۰	۵۰۱	۸۵۱ برخوار
.	.	.	۱۴	۱۷	۳۱ بوبین و میاندشت
۱۶	۵۲	۶۸	۱۸۵	۲۷۳	۴۵۸ تیران و کرون
.	.	.	۲۴	۱۵	۳۹ چادگان
۱۲۱	۲۷۲	۳۹۳	۱۴۲۸	۱۴۱۴	۲۸۵۲ خمینی شهر
۲۷۲	۱۵	۲۸۷	۶۰۲	۱۸۸	۷۹۰ خوانسار
۶	۲۶	۳۲	۲۶	۸۳	۱۰۹ خور و بیابانک
۱۹	۳۳	۵۲	۱۲۸	۲۵۴	۳۹۲ دهاقان
۲	۱۷	۱۹	۷۵	۸۲	۱۵۷ سمیرم
۴۷	۲۸۳	۳۳۰	۵۹۶	۹۱۸	۱۵۱۴ شاهین شهر و میمه
۲۲۲	۵۴۱	۷۶۳	۸۰۴	۱۱۵۹	۱۹۶۳ شهرضا
۵۹	۴۱	۱۰۰	۱۰۳	۹۵	۱۹۸ فریدن
.	.	.	۳۱	۴۱	۷۲ فریدونشهر
۱۴	.	۱۴	۲۵۱	۴۴	۲۹۵ فلاورجان
۶۸۹	۹۲۷	۱۶۱۶	۳۲۴۰	۳۱۶۹	۶۴۰۹ کاشان
۳۹	۳۹۹	۴۳۸	۳۵۵	۹۹۱	۱۳۴۶ گلپایگان
۱۱۲	۲۶۸	۳۸۰	۵۷۹	۸۱۹	۱۳۹۸ لنجان
۹۸	۱۹۷	۲۹۵	۴۳۶	۵۷۰	۱۰۰۶ مبارکه
۱۲	۳۸	۵۰	۱۲۴	۲۲۳	۳۴۷ نایین
۷۰۵	۳۳۲	۱۰۲۷	۳۸۷۹	۳۱۰۳	۶۹۸۲ نجف آباد
۹	۵۹	۶۸	۱۷۹	۲۴۶	۴۲۵ نطنز



۲۴-۱۷- ثبت نام شدگان جدید دوره‌های مختلف تحصیلی موسسات آموزش عالی^(۱) برحسب جنس و شهرستان (دنباله)

کارشناسی ارشد (فوق لیسانس)			کارشناسی (لیسانس)			سال تحصیلی و شهرستان
زن	مرد	جمع	زن	مرد	جمع	
... ۱۳۸۰-۸۱
۸۸۴	۹۲۱	۱۸۰۵	۵۶۰۴	۳۷۴۱	۹۳۴۵ ۱۳۸۵-۸۶ ^(۲)
۳۷۳۵	۳۶۰۲	۷۳۳۷	۲۳۷۲۴	۱۷۲۸۳	۴۱۰۰۷ ۱۳۹۰-۹۱
۷۹۷۷	۸۵۸۷	۱۶۵۶۴	۱۸۱۵۶	۱۸۲۱۶	۳۶۳۷۲ ۱۳۹۴-۹۵
۸۲۶۴	۸۸۱۹	۱۷۰۸۳	۱۸۳۴۰	۱۶۸۲۶	۳۵۱۶۶ ۱۳۹۵-۹۶
۵۷۶۱	۶۵۱۷	۱۲۲۷۸	۱۸۰۴۱	۱۶۴۴۲	۳۴۴۸۳ ۱۳۹۶-۹۷
۵۵۴۷	۵۷۹۷	۱۱۳۴۴	۱۷۵۸۹	۱۴۶۷۸	۳۲۲۶۷ ۱۳۹۷-۹۸
۴۶۴۳	۴۵۱۵	۹۱۵۸	۱۸۹۱۵	۱۶۹۴۰	۳۵۸۵۵ ۱۳۹۸-۹۹
۹	۴	۱۳	۲۴۴	۲۸۱	۵۲۵ آران و بیدگل
۶	۲۰	۲۶	۸۷	۱۷۸	۲۶۵ اردستان
۳۰۷۲	۲۶۸۷	۵۷۵۹	۹۶۰۰	۸۱۸۶	۱۷۷۸۶ اصفهان
۱۶	۳۷	۵۳	۳۱۳	۳۶۴	۶۷۷ برخوار
.	.	.	۱۴	۱۷	۳۱ بوبین و میاندشت
۶	۳۰	۳۶	۱۶۳	۱۹۱	۳۵۴ تیران و کرون
.	.	.	۲۴	۱۵	۳۹ چادگان
۲۶۶	۱۶۴	۴۳۰	۱۰۳۵	۹۶۳	۱۹۹۸ خمینی شهر
۱۴	۲۹	۴۳	۳۱۶	۱۴۴	۴۶۰ خوانسار
.	.	.	۲۰	۵۷	۷۷ خور و بیابانک
۲۳	۷۶	۹۹	۸۰	۱۱۳	۱۹۳ دهاقان
۱۳	۱۰	۲۳	۶۰	۵۵	۱۱۵ سمیرم
۱۰۵	۱۵۵	۲۶۰	۴۳۹	۴۷۹	۹۱۸ شاهین شهر و میمه
۵۸	۱۰۴	۱۶۲	۵۱۶	۴۸۲	۹۹۸ شهرضا
.	.	.	۴۴	۵۴	۹۸ فریدن
.	.	.	۳۱	۴۱	۷۲ فریدونشهر
۳۳	۸	۴۱	۲۰۱	۳۶	۲۳۷ فلاورجان
۴۳۴	۴۱۶	۸۵۰	۱۸۹۹	۱۶۰۴	۳۵۰۳ کاشان
۴۱	۱۲۴	۱۶۵	۲۷۵	۴۶۸	۷۴۳ گلپایگان
۲۵	۷۳	۹۸	۴۴۲	۴۷۸	۹۲۰ لنجان
۴۶	۵۹	۱۰۵	۲۸۵	۲۹۴	۵۷۹ مبارکه
۴۷	۲۶	۷۳	۶۲	۱۵۷	۲۱۹ نایین
۳۶۱	۴۳۹	۸۰۰	۲۶۶۳	۲۱۵۰	۴۸۱۳ نجف‌آباد
۶۸	۵۴	۱۲۲	۱۰۲	۱۳۳	۲۳۵ نطنز



۱۷-۲۴- ثبت نام شدگان جدید دوره‌های مختلف تحصیلی موسسات آموزش عالی^(۱) برحسب جنس و شهرستان (دنباله)

دکترای تحصیلی			دکترای حرفه‌ای			سال تحصیلی و شهرستان
زن	مرد	جمع	زن	مرد	جمع	
... ۱۳۸۰-۸۱
۲۴۵	۳۳۱	۵۷۶	۱۳۳	۹۱	۲۲۴ ۱۳۸۵-۸۶ ^(۲)
۳۳۱	۴۱۹	۷۵۰	۲۹۳	۱۸۶	۴۷۹ ۱۳۹۰-۹۱
۹۸۶	۱۲۳۵	۲۲۲۱	۴۳۰	۳۴۰	۷۷۰ ۱۳۹۴-۹۵
۱۱۴۹	۱۳۸۰	۲۵۲۹	۳۶۹	۳۵۵	۷۲۴ ۱۳۹۵-۹۶
۸۵۷	۱۰۶۹	۱۹۲۶	۳۹۰	۳۶۷	۷۵۷ ۱۳۹۶-۹۷
۹۷۲	۹۷۶	۱۹۴۸	۳۷۶	۳۹۶	۷۷۲ ۱۳۹۷-۹۸
۹۲۱	۹۴۳	۱۸۶۴	۴۳۰	۴۷۰	۹۰۰ ۱۳۹۸-۹۹
۳	۲	۵ آران و بیدگل
۳	.	۳ اردستان
۶۴۷	۵۸۲	۱۲۲۹	۲۷۲	۳۱۳	۵۸۵ اصفهان
. برخوار
. بویین و میاندشت
. تیران و کرون
. چادگان
۱۶	۱۵	۳۱ خمینی شهر
. خوانسار
. خور و بیابانک
۱۶	۳۲	۴۸ دهاقان
. سمیرم
۵	۱	۶ شاهین شهر و میمه
۸	۳۲	۴۰ شهرضا
. فریدن
. فریدونشهر
۳	.	۳ فلاورجان
۱۲۰	۱۱۹	۲۳۹	۹۸	۱۰۳	۲۰۱ کاشان
. گلپایگان
. لنجان
۷	۲۰	۲۷ مبارکه
۳	۲	۵ نایین
۹۰	۱۳۸	۲۲۸	۶۰	۵۴	۱۱۴ نجف‌آباد
. نطنز

(۱) آمار دانشگاه آزاد اسلامی به استثنای سال‌های تحصیلی ۸۶-۱۳۸۵ و ۹۱-۱۳۹۰ را شامل می‌شود.

(۲) آمار دانشگاه جامع علمی کاربردی را شامل نمی‌شود.

ماخذ- وزارت علوم، تحقیقات و فناوری. موسسه پژوهش و برنامه‌ریزی آموزش عالی.

۱۷-۲۵- دانشجویان دوره‌های مختلف تحصیلی موسسات آموزش عالی^(۱) برحسب گروه عمده رشته تحصیلی و جنس

کاردانی (فوق‌دیپلم)			جمع کل			سال تحصیلی و گروه عمده رشته تحصیلی
زن	مرد	جمع	زن	مرد	جمع	
... ۱۳۸۰-۸۱
۱۹۱۸۲	۲۶۱۰۹	۴۵۲۹۱	۱۲۵۸۹۲	۹۳۶۲۵	۲۱۹۵۱۷ ۱۳۸۵-۸۶ ^(۲)
۲۲۹۴۲	۳۸۵۲۵	۶۱۴۶۷	۱۶۳۲۱۸	۱۵۷۶۵۷	۳۲۰۸۷۵ ۱۳۹۰-۹۱
۱۷۶۴۹	۳۳۴۸۷	۵۱۱۳۶	۱۴۶۸۴۵	۱۵۲۰۱۱	۲۹۸۸۵۶ ۱۳۹۴-۹۵
۱۶۴۹۷	۳۱۲۳۲	۴۷۷۲۹	۱۳۸۳۲۲	۱۴۳۳۶۱	۲۸۱۶۸۳ ۱۳۹۵-۹۶
۱۵۱۴۵	۲۶۳۷۴	۴۱۵۱۹	۱۲۵۰۶۳	۱۲۸۰۶۹	۲۵۳۱۳۲ ۱۳۹۶-۹۷
۱۱۲۲۸۶	۲۰۸۰۷	۳۲۰۹۳	۱۱۶۶۷۶	۱۱۶۹۶۹	۲۳۳۶۴۵ ۱۳۹۷-۹۸
۱۰۰۷۲	۱۶۴۴۳	۲۶۵۱۵	۱۰۹۰۳۸	۱۰۳۸۲۹	۲۱۲۸۶۷ ۱۳۹۸-۹۹
۶۹	۸۰	۱۴۹	۹۲۰۳	۵۴۹۳	۱۴۶۹۶ پزشکی
۴۶۷۶	۴۷۶۱	۹۴۳۷	۵۹۳۱۷	۴۰۱۱۰	۹۹۴۲۷ علوم انسانی
۷	۲۹	۳۶	۹۷۳۱	۴۰۵۴	۱۳۷۸۵ علوم پایه
۱۶۶۳	۹۶۴۳	۱۱۳۰۶	۱۴۷۲۵	۴۵۲۷۵	۶۰۰۰۰ فنی و مهندسی
۷۱	۱۴۲	۲۱۳	۲۴۱۲	۱۷۵۰	۴۱۶۲ کشاورزی و دامپزشکی ...
۳۵۸۶	۱۷۸۸	۵۳۷۴	۱۳۶۵۰	۷۱۴۷	۲۰۷۹۷ هنر

کارشناسی ارشد (فوق لیسانس)			کارشناسی (لیسانس)			سال تحصیلی و گروه عمده رشته تحصیلی
زن	مرد	جمع	زن	مرد	جمع	
... ۱۳۸۰-۸۱
۸۱۴۳	۷۷۲۲	۱۵۸۶۵	۹۵۵۵۸	۵۶۹۰۳	۱۵۲۴۶۱ ۱۳۸۵-۸۶ ^(۲)
۱۳۶۷۲	۱۴۶۶۵	۲۸۳۳۷	۱۲۲۵۷۷	۱۰۰۹۵۴	۲۲۳۵۳۱ ۱۳۹۰-۹۱
۲۴۹۸۵	۲۶۵۱۴	۵۱۴۹۹	۹۷۰۶۱	۸۴۵۹۶	۱۸۱۶۵۷ ۱۳۹۴-۹۵
۲۵۸۷۳	۲۶۳۸۷	۵۲۲۶۰	۸۸۰۳۶	۷۷۲۲۰	۱۶۵۲۵۶ ۱۳۹۵-۹۶
۲۲۶۶۹	۲۴۰۸۲	۴۶۷۵۱	۷۸۷۱۷	۶۸۳۴۶	۱۴۷۰۶۳ ۱۳۹۶-۹۷
۲۰۵۱۶	۲۲۰۶۳	۴۲۵۷۹	۷۶۰۴۱	۶۴۷۸۶	۱۴۰۸۲۷ ۱۳۹۷-۹۸
۱۶۸۵۸	۱۷۰۰۲	۳۳۸۶۰	۷۳۶۲۸	۶۱۷۶۸	۱۳۵۳۹۶ ۱۳۹۸-۹۹
۷۷۲	۲۸۰	۱۰۵۲	۴۰۷۴	۱۶۳۱	۵۷۰۵ پزشکی
۹۰۲۹	۷۲۵۳	۱۶۲۸۲	۴۳۵۵۱	۲۵۴۷۹	۶۹۰۳۰ علوم انسانی
۱۹۰۳	۷۷۷	۲۶۸۰	۶۹۴۷	۲۸۴۵	۹۷۹۲ علوم پایه
۲۷۶۵	۷۳۱۹	۱۰۰۸۴	۹۵۵۵۵	۲۶۶۵۱	۳۶۲۰۶ فنی و مهندسی
۵۷۹	۴۱۳	۹۹۲	۱۴۳۶	۹۷۲	۲۴۰۸ کشاورزی و دامپزشکی ...
۱۸۱۰	۹۶۰	۲۷۷۰	۸۰۶۵	۴۱۹۰	۱۲۲۵۵ هنر

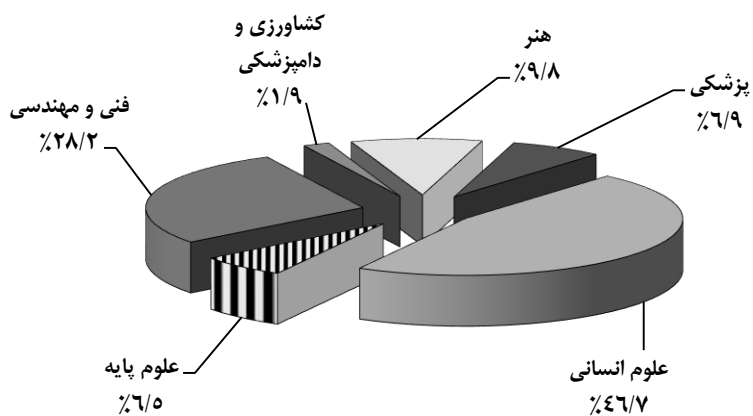


۱۷-۲۵- دانشجویان دوره‌های مختلف تحصیلی موسسات آموزش عالی^(۱) برحسب گروه عمده رشته تحصیلی و جنس (دنباله)

دکترای تخصصی			دکترای حرفه‌ای			سال تحصیلی و گروه عمده رشته تحصیلی
زن	مرد	جمع	زن	مرد	جمع	
... ۱۳۸۰-۸۱
۱۳۱۷	۱۷۳۷	۳۰۵۴	۱۶۹۲	۱۱۵۴	۲۸۴۶ ۱۳۸۵-۸۶ ^(۲)
۱۵۲۰	۲۰۸۸	۳۶۰۸	۲۵۰۷	۱۴۲۵	۳۹۳۲ ۱۳۹۰-۹۱
۴۱۴۰	۵۳۶۸	۹۵۰۸	۳۰۱۰	۲۰۴۶	۵۰۵۶ ۱۳۹۴-۹۵
۴۷۶۴	۶۳۰۵	۱۱۰۶۹	۳۱۵۲	۲۲۱۷	۵۳۶۹ ۱۳۹۵-۹۶
۵۲۵۷	۶۸۸۶	۱۲۱۴۳	۳۲۷۵	۲۳۸۱	۵۶۵۶ ۱۳۹۶-۹۷
۵۵۴۱	۶۷۵۳	۱۲۲۹۴	۳۲۹۲	۲۵۶۰	۵۸۵۲ ۱۳۹۷-۹۸
۵۳۱۴	۵۸۹۶	۱۱۲۱۰	۳۱۶۶	۲۷۲۰	۵۸۸۶ ۱۳۹۸-۹۹
۱۱۲۲	۷۸۲	۱۹۰۴	۳۱۶۶	۲۷۲۰	۵۸۸۶ پزشکی
۲۰۶۱	۲۶۱۷	۴۶۷۸ علوم انسانی
۸۷۴	۴۰۳	۱۲۷۷ علوم پایه
۷۴۲	۱۶۶۲	۲۴۰۴ فنی و مهندسی
۳۲۶	۲۲۳	۵۴۹ کشاورزی و دامپزشکی
۱۸۹	۲۰۹	۳۹۸ هنر

(۱) آمار دانشگاه آزاد اسلامی به استثنای سال تحصیلی ۸۶-۱۳۸۵ را شامل می‌شود.
 (۲) آمار دانشگاه جامع علمی کاربردی را شامل نمی‌شود.
 ماخذ- وزارت علوم، تحقیقات و فناوری، موسسه پژوهش و برنامه‌ریزی آموزش عالی.

۱۷-۶- توزیع دانشجویان موسسات آموزش عالی برحسب گروه عمده رشته تحصیلی: ۱۳۹۸-۹۹



مبنا: جدول ۱۷-۲۵

۲۶-۱۷- دانشجویان دوره‌های مختلف تحصیلی موسسات آموزش عالی^(۱) به تفکیک نوع وابستگی به دستگاه اجرایی برحسب جنس

کارדانی (فوق دیپلم)			جمع کل			سال تحصیلی و دانشگاه / موسسه آموزش عالی
زن	مرد	مرد و زن	زن	مرد	مرد و زن	
...	۱۳۸۰-۸۱
۱۹۱۸۲	۲۶۱۰۹	۴۵۲۹۱	۱۲۵۸۹۲	۹۳۶۲۵	۲۱۹۵۱۷	۱۳۸۵-۸۶ (۲)۱۳۸۵
۲۲۹۴۲	۳۸۵۲۵	۶۱۴۶۷	۱۶۳۲۱۸	۱۵۷۶۵۷	۳۲۰۸۷۵	۱۳۹۰-۹۱
۱۷۶۴۹	۳۳۴۸۷	۵۱۱۳۶	۱۴۶۸۴۵	۱۵۲۰۱۱	۲۹۸۸۵۶	۱۳۹۴-۹۵
۱۶۴۹۷	۳۱۲۳۲	۴۷۷۲۹	۱۳۸۳۲۲	۱۴۳۳۶۱	۲۸۱۶۸۳	۱۳۹۵-۹۶
۱۵۱۴۵	۲۶۳۷۴	۴۱۵۱۹	۱۲۵۰۶۳	۱۲۸۰۶۹	۲۵۳۱۳۲	۱۳۹۶-۹۷
۱۱۲۸۶	۲۰۸۰۷	۳۲۰۹۳	۱۱۶۶۷۶	۱۱۶۹۶۹	۲۳۳۶۴۵	۱۳۹۷-۹۸
۱۰۰۷۲	۱۶۴۴۳	۲۶۵۱۵	۱۰۹۰۳۸	۱۰۳۸۲۹	۲۱۲۸۶۷	۱۳۹۸-۹۹
.	.	.	۲۰۵۴۷	۱۷۸۳۱	۳۸۳۷۸	دانشگاهها و موسسات آموزش عالی وزارت علوم، تحقیقات و فناوری.....
.	.	.	۲۲۴۱۴	۱۲۲۷۵	۳۴۶۸۹	دانشگاه پیام نور.....
۱۹۱۰	۴۴۸۰	۶۳۹۰	۳۵۸۹	۸۶۷۱	۱۲۲۶۰	دانشگاه جامع علمی و کاربردی.....
۴۱۶۸	۴۹۲۲	۹۰۹۰	۵۶۶۴	۷۷۹۳	۱۳۴۵۷	دانشگاه فنی و حرفه‌ای.....
.	.	.	۱۸۲۲	۲۲۵۶	۴۰۷۸	دانشگاه فرهنگیان.....
۷	۸۰	۸۷	۷۰۹۶	۴۷۲۲	۱۱۸۱۸	دانشگاهها و موسسه آموزش عالی وزارت بهداشت، درمان و آموزش پزشکی.....
.	.	.	۳۲۷	۷۴۹	۱۰۷۶	دانشگاهها و موسسه آموزش عالی سایر دستگاه‌های اجرایی.....
۲۷۴۵	۵۳۰۶	۸۰۵۱	۳۳۸۶۸	۳۸۲۹۹	۷۲۱۶۷	دانشگاه آزاد اسلامی.....
۱۲۴۲	۱۶۵۵	۲۸۹۷	۱۳۷۱۱	۱۱۲۳۳	۲۴۹۴۴	موسسات آموزش عالی غیر دولتی - غیر انتفاعی.....

کارشناسی ارشد (فوق لیسانس)			کارشناسی (لیسانس)			سال تحصیلی و دانشگاه / موسسه آموزش عالی
زن	مرد	مرد و زن	زن	مرد	مرد و زن	
...	۱۳۸۰-۸۱
۸۱۴۳	۷۷۲۲	۱۵۸۶۵	۹۵۵۵۸	۵۶۹۰۳	۱۵۲۴۶۱	۱۳۸۵-۸۶ (۲)۱۳۸۵
۱۳۶۷۲	۱۴۶۶۵	۲۸۳۳۷	۱۲۲۵۷۷	۱۰۰۹۵۴	۲۲۳۵۳۱	۱۳۹۰-۹۱
۲۴۹۸۵	۲۶۵۱۴	۵۱۴۹۹	۹۷۰۶۱	۸۴۵۹۶	۱۸۱۶۵۷	۱۳۹۴-۹۵
۲۵۸۷۳	۲۶۳۸۷	۵۲۲۶۰	۸۸۰۳۶	۷۷۲۲۰	۱۶۵۲۵۶	۱۳۹۵-۹۶
۲۲۶۶۹	۲۴۰۸۲	۴۶۷۵۱	۷۸۱۷۷	۶۸۳۴۶	۱۴۷۰۶۳	۱۳۹۶-۹۷
۲۰۵۱۶	۲۲۰۶۳	۴۲۵۷۹	۷۶۰۴۱	۶۴۷۸۶	۱۴۰۸۲۷	۱۳۹۷-۹۸
۱۶۸۵۸	۱۷۰۰۲	۳۳۸۶۰	۷۳۶۲۸	۶۱۷۶۸	۱۳۵۳۹۶	۱۳۹۸-۹۹
۵۶۹۲	۴۸۸۸	۱۰۵۸۰	۱۲۶۳۵	۱۰۸۲۸	۲۳۴۶۳	دانشگاهها و موسسات آموزش عالی وزارت علوم، تحقیقات و فناوری.....
۱۵۲۷	۱۱۶۳	۲۶۹۰	۲۰۸۶۹	۱۱۰۹۵	۳۱۹۶۴	دانشگاه پیام نور.....
.	.	.	۱۶۷۹	۴۱۹۱	۵۸۷۰	دانشگاه جامع علمی و کاربردی.....
.	.	.	۱۴۹۶	۲۸۷۱	۴۳۶۷	دانشگاه فنی و حرفه‌ای.....
۲۹	۲۳	۵۲	۱۷۹۳	۲۲۳۳	۴۰۲۶	دانشگاه فرهنگیان.....
۷۹۳	۳۴۰	۱۱۳۳	۲۶۴۲	۱۲۷۴	۳۹۱۶	دانشگاهها و موسسه آموزش عالی وزارت بهداشت، درمان و آموزش پزشکی.....
۱۹۵	۵۱۱	۷۰۶	۹۹	۱۳۸	۲۳۷	دانشگاهها و موسسه آموزش عالی سایر دستگاه‌های اجرایی.....
۵۸۵۹	۷۳۸۸	۱۳۲۴۷	۲۲۷۲۳	۲۲۲۶۷	۴۴۹۹۰	دانشگاه آزاد اسلامی.....
۲۷۶۳	۲۶۸۹	۵۴۵۲	۹۶۹۲	۶۸۷۱	۱۶۵۶۳	موسسات آموزش عالی غیردولتی - غیر انتفاعی.....



۱۷-۲۶- دانشجویان دوره‌های مختلف تحصیلی موسسات آموزش عالی^(۱) به تفکیک نوع وابستگی به دستگاه اجرایی برحسب جنس (دنباله)

دکترای تخصصی			دکترای حرفه‌ای			سال تحصیلی و دانشگاه / موسسه آموزش عالی
زن	مرد	مرد و زن	زن	مرد	مرد و زن	
... ۱۳۸۰-۸۱
۱۳۱۷	۱۷۳۷	۳۰۵۴	۱۶۹۲	۱۱۵۴	۲۸۴۶ ۱۳۸۵-۸۶ ^(۲)
۱۵۲۰	۲۰۸۸	۳۶۰۸	۲۵۰۷	۱۴۲۵	۳۹۳۲ ۱۳۹۰-۹۱
۴۱۴۰	۵۳۶۸	۹۵۰۸	۳۰۱۰	۲۰۴۶	۵۰۵۶ ۱۳۹۴-۹۵
۴۷۶۴	۶۳۰۵	۱۱۰۶۹	۳۱۵۲	۲۲۱۷	۵۳۶۹ ۱۳۹۵-۹۶
۵۲۵۷	۶۸۸۶	۱۲۱۴۳	۳۲۷۵	۲۳۸۱	۵۶۵۶ ۱۳۹۶-۹۷
۵۵۴۱	۶۷۵۳	۱۲۲۹۴	۳۲۹۲	۲۵۶۰	۵۸۵۲ ۱۳۹۷-۹۸
۵۳۱۴	۵۸۹۶	۱۱۳۱۰	۳۱۶۶	۲۷۲۰	۵۸۸۶ ۱۳۹۸-۹۹
						دانشگاه‌ها و موسسات آموزش عالی
۲۲۲۰	۲۱۱۵	۴۳۳۵ وزارت علوم، تحقیقات و فناوری
۱۸	۱۷	۳۵ دانشگاه پیام نور
. دانشگاه جامع علمی و کاربردی
. دانشگاه فنی و حرفه‌ای
. دانشگاه فرهنگیان
۱۱۲۵	۷۷۹	۱۹۰۴	۲۵۲۹	۲۲۴۹	۴۷۷۸ دانشگاه‌ها و موسسه آموزش عالی وزارت بهداشت، درمان و آموزش پزشکی
					 دانشگاه‌ها و موسسه آموزش عالی
۳۳	۱۰۰	۱۳۳ سایر دستگاه‌های اجرایی
۱۹۰۴	۲۸۶۷	۴۷۷۱	۶۳۷	۴۷۱	۱۱۰۸ دانشگاه آزاد اسلامی
					 موسسات آموزش عالی غیردولتی-
۱۴	۱۸	۳۲ غیر انتفاعی

(۱) آمار دانشگاه آزاد اسلامی به استثنای سال تحصیلی ۸۶-۱۳۸۵ را شامل می‌شود.
 (۲) آمار دانشگاه جامع علمی کاربردی را شامل نمی‌شود.
 ماخذ- وزارت علوم، تحقیقات و فناوری. موسسه پژوهش و برنامه‌ریزی آموزش عالی.

۲۷-۱۷- دانشجویان دوره‌های مختلف تحصیلی موسسات آموزش عالی برحسب شهرستان و جنس: سال تحصیلی ۹۹-۱۳۹۸

شهرستان	جمع کل			کاردانی (فوق دیپلم)		
	جمع	مرد	زن	جمع	مرد	زن
کل استان.....	۲۱۲۸۶۷	۱۰۳۸۲۹	۱۰۹۰۳۸	۲۶۵۱۵	۱۶۴۴۳	۱۰۰۷۳
آران و بیدگل.....	۲۵۰۱	۱۲۰۴	۱۲۹۷	۴۱۵	۳۳۶	۷۹
اردستان.....	۱۴۵۴	۹۳۷	۵۱۷	۲۳۶	۲۰۶	۳۰
اصفهان.....	۱۰۴۶۹۹	۴۹۱۰۸	۵۵۵۹۱	۱۰۵۵۷	۷۱۸۰	۳۳۷۷
برخوار.....	۳۸۲۰	۱۹۱۵	۱۹۰۵	۵۵۱	۳۹۹	۱۵۲
بویین و میاندشت.....	۲۲۷	۱۰۸	۱۱۹	.	.	.
تیران و کرون.....	۲۰۸۶	۱۲۴۶	۸۴۰	۳۲۴	۲۶۲	۶۲
چادگان.....	۲۶۴	۱۱۵	۱۴۹	.	.	.
خمینی‌شهر.....	۹۷۸۷	۵۱۲۲	۴۶۶۵	۱۱۷۹	۸۴۱	۳۳۸
خوانسار.....	۲۴۰۳	۵۹۵	۱۸۰۸	۹۱۸	۵۲	۸۶۶
خور و بیابانک.....	۲۱۵	۱۴۵	۷۰	۵۲	۴۳	۹
دهاقان.....	۱۶۷۹	۱۰۹۶	۵۸۳	۲۲۶	۱۳۶	۹۰
سمیرم.....	۷۹۷	۴۱۵	۳۸۲	۷۴	۵۹	۱۵
شاهین‌شهر و میمه.....	۶۱۸۸	۳۲۹۲	۲۸۹۶	۹۸۲	۸۰۳	۱۷۹
شهرضا.....	۶۰۷۴	۳۳۷۶	۲۶۹۸	۱۳۸۴	۹۵۲	۴۳۲
فریدن.....	۷۳۹	۴۱۹	۳۱۰	۲۶۱	۱۴۳	۱۱۸
فریدونشهر.....	۳۷۲	۱۹۷	۱۷۵	.	.	.
فلاورجان.....	۲۸۴۲	۱۸۲	۲۶۶۰	۱۱۹	.	۱۱۹
کاشان.....	۲۳۱۸۳	۱۱۲۳۱	۱۱۹۵۲	۳۵۰۸	۱۸۶۱	۱۶۴۷
گلیپایگان.....	۳۹۰۴	۲۵۶۴	۱۳۴۰	۷۰۲	۶۰۶	۹۶
لنجان.....	۵۲۲۳	۲۸۷۶	۲۳۴۷	۸۶۳	۶۳۹	۲۲۴
مبارکه.....	۳۶۹۳	۲۰۶۴	۱۶۲۹	۸۰۵	۵۳۵	۲۷۰
نابین.....	۱۱۸۵	۷۶۹	۴۱۶	۲۳۸	۱۹۲	۴۶
نجف‌آباد.....	۲۷۹۴۹	۱۳۹۱۸	۱۴۰۳۱	۲۸۵۹	۹۶۷	۱۸۹۲
نطنز.....	۱۵۹۳	۹۳۵	۶۵۸	۲۶۲	۲۳۱	۳۱



۱۷-۲۷- دانشجویان دوره‌های مختلف تحصیلی موسسات آموزش عالی برحسب شهرستان و جنس: سال تحصیلی ۹۹-۱۳۹۸ (دنباله)

کارشناسی ارشد (فوق لیسانس)			کارشناسی (لیسانس)			شهرستان
زن	مرد	جمع	زن	مرد	جمع	
۱۶۸۵۸	۱۷۰۰۲	۳۳۸۶۰	۷۳۶۲۸	۶۱۷۶۸	۱۳۵۳۹۶	کل استان.....
۳۴	۲۳	۵۷	۱۱۸۰	۸۳۵	۲۰۱۵	آران و بیدگل.....
۹۰	۱۳۱	۲۲۱	۳۸۰	۵۹۳	۹۷۳	اردستان.....
۹۷۵۸	۸۰۴۴	۱۷۸۰۲	۳۶۶۵۱	۲۸۴۴۵	۶۵۰۹۶	اصفهان.....
۹۹	۱۶۵	۲۶۴	۱۶۵۴	۱۳۵۱	۳۰۰۵	برخوار.....
.	.	.	۱۱۹	۱۰۸	۲۲۷	بویین و میاندشت.....
۲۶	۱۵۷	۱۸۳	۷۵۲	۸۲۷	۱۵۷۹	تبریز و کرون.....
.	.	.	۱۴۹	۱۱۵	۲۶۴	چادگان.....
۸۶۷	۷۱۷	۱۵۸۴	۳۴۰۳	۳۴۷۹	۶۸۸۲	خمینی شهر.....
۱۰۷	۱۶۸	۲۷۵	۸۳۵	۳۷۵	۱۲۱۰	خوانسار.....
.	.	.	۶۱	۱۰۲	۱۶۳	خور و بیابانک.....
۹۵	۳۴۶	۴۴۱	۲۷۲	۴۰۶	۶۷۸	دهقان.....
۶۷	۷۷	۱۴۴	۳۰۰	۲۷۹	۵۷۹	سمیرم.....
۴۳۲	۶۲۴	۱۰۵۶	۲۲۶۸	۱۸۵۴	۴۱۲۲	شاهین شهر و میمه.....
۲۴۴	۳۷۹	۶۲۳	۱۹۵۷	۱۹۰۲	۳۸۵۹	شهرضا.....
.	.	.	۱۹۲	۲۷۶	۴۶۸	فریدن.....
.	.	.	۱۷۵	۱۹۷	۳۷۲	فریدونشهر.....
۲۱۶	۴۲	۲۵۸	۲۲۵۵	۱۲۹	۲۳۸۴	فلاورجان.....
۱۶۵۳	۱۷۲۹	۳۳۸۲	۷۳۴۲	۶۳۶۱	۱۳۷۰۳	کاشان.....
۱۸۱	۳۸۰	۵۶۱	۱۰۶۳	۱۵۷۸	۲۶۴۱	گلیایگان.....
۱۸۳	۴۳۹	۶۲۲	۱۹۴۰	۱۷۹۸	۳۷۳۸	لنجان.....
۲۹۹	۴۰۲	۷۰۱	۱۰۳۲	۱۰۴۶	۲۰۷۸	مبارکه.....
۱۳۸	۱۶۷	۳۰۵	۲۱۸	۴۰۲	۶۲۰	نابین.....
۲۱۷۳	۲۷۹۰	۴۹۶۳	۸۹۹۹	۸۸۲۸	۱۷۸۲۷	نجف آباد.....
۱۹۶	۲۲۲	۴۱۸	۴۳۱	۴۸۲	۹۱۳	نطنز.....



۲۷-۱۷- دانشجویان دوره‌های مختلف تحصیلی موسسات آموزش عالی برحسب شهرستان و جنس: سال تحصیلی ۹۹-۱۳۹۸ (دنباله)

شهرستان	دکترای حرفه‌ای			دکترای تخصصی		
	جمع	مرد	زن	جمع	مرد	زن
کل استان	۵۸۸۶	۲۷۳۰	۳۱۶۶	۱۱۳۱۰	۵۸۹۶	۵۳۱۴
آران و بیدگل	۱۴	۱۰	۴
اردستان	۲۴	۷	۱۷
اصفهان	۴۰۴۵	۱۸۹۳	۲۱۵۲	۷۱۹۹	۳۵۴۶	۳۶۵۳
برخوار
بویین و میاندشت
تیران و کرون
چادگان
خمینی شهر	۱۴۲	۸۵	۵۷
خوانسار
خور و بیابانک
دهاقان	۳۳۴	۲۰۸	۱۲۶
سمیرم
شاهین شهر و میمه	۲۸	۱۱	۱۷
شهرضا	۲۰۸	۱۴۳	۶۵
فریدن
فریدونشهر
فلاورجان	۸۱	۱۱	۷۰
کاشان	۱۲۴۱	۵۸۸	۶۵۳	۱۳۴۹	۶۹۲	۶۵۷
گلپایگان
لنجان
مبارکه	۱۰۹	۸۱	۲۸
نابین	۲۲	۸	۱۴
نجف‌آباد	۶۰۰	۲۳۹	۳۶۱	۱۷۰۰	۱۰۹۴	۶۰۶
نطنز

ماخذ- وزارت علوم، تحقیقات و فناوری. موسسه پژوهش و برنامه‌ریزی آموزش عالی.

۱۷-۲۸- دانش‌آموختگان دوره‌های مختلف تحصیلی موسسات آموزش عالی برحسب گروه عمده رشته تحصیلی و جنس

کارדانی (فوق دیپلم)			جمع کل			سال تحصیلی و گروه عمده رشته تحصیلی
زن	مرد	جمع	زن	مرد	جمع	
...	۱۳۷۹-۸۰
۲۶۲۱	۱۹۶۹	۴۵۹۰	۹۰۶۳	۵۸۰۸	۱۴۸۷۱	۱۳۸۴-۸۵ ^(۱)
۳۵۹۸	۷۸۰۰	۱۱۳۹۸	۱۶۴۹۹	۲۰۴۳۳	۳۶۹۳۲	۱۳۸۹-۹۰
۵۲۲۴	۱۰۱۷۶	۱۵۴۰۰	۲۲۰۲۷	۳۲۰۰۲	۵۴۰۲۹	۱۳۹۳-۹۴
۴۶۱۴	۸۵۸۹	۱۳۲۰۳	۲۳۵۸۹	۲۹۳۴۸	۵۲۹۳۷	۱۳۹۴-۹۵
۴۶۲۵	۸۱۲۳	۱۲۷۴۸	۲۳۱۳۲	۲۸۶۶۲	۵۱۷۹۴	۱۳۹۵-۹۶
۳۹۹۶	۶۷۴۰	۱۰۷۳۶	۲۱۸۱۱	۲۵۲۷۵	۴۷۰۸۶	۱۳۹۶-۹۷
۴۰۶۶	۶۷۲۹	۱۰۷۹۵	۱۹۸۱۰	۲۳۰۷۸	۴۲۹۴۸	۱۳۹۷-۹۸
۵۰	۳۲	۸۲	۱۴۷۹	۶۳۸	۲۱۱۷	پزشکی
۱۸۲۱	۱۹۹۶	۳۸۱۷	۹۹۶۵	۸۰۲۱	۱۷۹۸۶	علوم انسانی
۳۷	۱۳	۵۰	۱۷۲۵	۵۸۳	۲۳۰۸	علوم پایه
۶۱۴	۳۹۷۰	۴۵۸۴	۲۸۳۴	۱۱۷۱۶	۱۴۵۵۰	فنی و مهندسی
۷۴	۱۶۱	۲۳۵	۵۴۸	۵۲۷	۱۰۷۵	کشاورزی و دامپزشکی
۱۴۷۰	۵۵۷	۲۰۲۷	۳۳۱۹	۱۵۹۳	۴۹۱۲	هنر

کارشناسی ارشد (فوق لیسانس)			کارشناسی (لیسانس)			سال تحصیلی و گروه عمده رشته تحصیلی
زن	مرد	جمع	زن	مرد	جمع	
...	۱۳۷۹-۸۰
۳۱۷	۵۲۲	۸۳۹	۵۷۸۱	۲۹۵۹	۸۷۴۰	۱۳۸۴-۸۵ ^(۱)
۱۵۶۷	۱۷۱۳	۳۲۸۰	۱۰۹۵۶	۱۰۵۴۴	۲۱۵۰۰	۱۳۸۹-۹۰
۲۷۳۹	۳۷۲۵	۶۴۶۴	۱۳۵۶۶	۱۷۶۳۴	۳۱۲۰۰	۱۳۹۳-۹۴
۲۹۶۵	۴۰۴۳	۷۰۰۸	۱۵۵۱۵	۱۶۲۴۸	۳۱۷۶۳	۱۳۹۴-۹۵
۴۰۲۱	۴۸۷۹	۸۹۰۰	۱۳۹۲۵	۱۵۱۱۶	۲۹۰۴۱	۱۳۹۵-۹۶
۴۰۶۹	۴۷۳۳	۸۸۰۲	۱۳۱۳۰	۱۳۱۳۰	۲۶۲۶۰	۱۳۹۶-۹۷
۳۴۷۳	۴۲۵۴	۷۷۲۷	۱۱۵۶۳	۱۱۳۹۱	۲۲۹۵۴	۱۳۹۷-۹۸
۲۴۶	۶۶	۳۱۲	۷۶۱	۲۵۰	۱۰۱۱	پزشکی
۱۹۹۵	۱۸۹۹	۳۸۹۴	۵۹۸۹	۳۹۱۹	۹۹۰۸	علوم انسانی
۳۶۵	۱۷۹	۵۴۴	۱۲۱۸	۳۳۶	۱۵۵۴	علوم پایه
۵۲۴	۱۸۵۵	۲۳۷۹	۱۶۵۲	۵۷۷۶	۷۴۲۸	فنی و مهندسی
۱۲۳	۱۰۷	۲۳۰	۳۲۹	۲۵۰	۵۷۹	کشاورزی و دامپزشکی
۲۲۰	۱۴۸	۳۶۸	۱۶۱۴	۸۶۰	۲۴۷۴	هنر

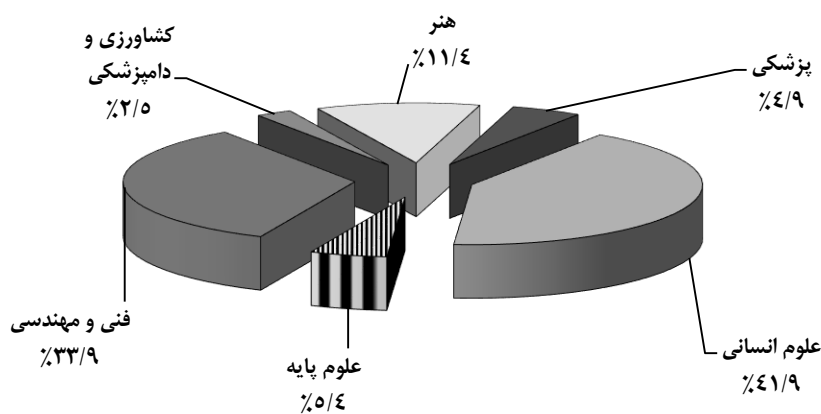


۱۷-۲۸- دانش‌آموختگان دوره‌های مختلف تحصیلی موسسات آموزش عالی برحسب گروه عمده رشته تحصیلی و جنس (دنباله)

دکترای تخصصی			دکترای حرفه‌ای			سال تحصیلی و گروه عمده رشته تحصیلی
زن	مرد	جمع	زن	مرد	جمع	
...	۱۳۷۹-۸۰
۱۳۶	۱۷۹	۳۱۵	۲۰۸	۱۷۹	۳۸۷	۱۳۸۴-۸۵ ^(۱)
۱۰۶	۲۱۷	۳۲۳	۲۷۲	۱۵۹	۴۳۱	۱۳۸۹-۹۰
۲۹۲	۳۱۲	۶۰۴	۲۰۶	۱۵۵	۳۶۱	۱۳۹۳-۹۴
۲۴۵	۳۲۷	۵۷۲	۲۵۰	۱۴۱	۳۹۱	۱۳۹۴-۹۵
۳۲۸	۳۹۷	۷۲۵	۲۳۳	۱۴۷	۳۸۰	۱۳۹۵-۹۶
۳۳۸	۴۶۷	۸۰۵	۲۷۸	۲۰۵	۴۸۳	۱۳۹۶-۹۷
۴۶۶	۵۱۸	۹۸۴	۳۰۲	۱۸۶	۴۸۸	۱۳۹۷-۹۸
۱۲۰	۱۰۴	۲۲۴	۳۰۲	۱۸۶	۴۸۸	پزشکی
۱۶۰	۲۰۷	۳۶۷	.	.	.	علوم انسانی
۱۰۵	۵۵	۱۶۰	.	.	.	علوم پایه
۴۴	۱۱۵	۱۵۹	.	.	.	فنی و مهندسی
۲۲	۹	۳۱	.	.	.	کشاورزی و دامپزشکی
۱۵	۲۸	۴۳	.	.	.	هنر

(۱) آمار به استثنای دانشگاه آزاد اسلامی و جامع علمی کاربردی می باشد. ماخذ- وزارت علوم، تحقیقات و فناوری. موسسه پژوهش و برنامه‌ریزی آموزش عالی.

۱۷-۷- توزیع دانش‌آموختگان موسسات آموزش عالی برحسب گروه عمده رشته تحصیلی: ۱۳۹۷-۹۸



منبع: جدول ۱۷-۲۸

۱۷-۲۹- دانش‌آموختگان دوره‌های مختلف تحصیلی موسسات آموزش عالی به تفکیک نوع

وابستگی به دستگاه اجرایی برحسب جنس

کاردانی (فوق دیپلم)			جمع کل			سال تحصیلی و دانشگاه / موسسه آموزش عالی
زن	مرد	مرد و زن	زن	مرد	مرد و زن	
...	۱۳۷۹-۸۰
۲۶۲۱	۱۹۶۹	۴۵۹۰	۹۰۶۳	۵۸۰۸	۱۴۸۷۱	۱۳۸۴-۸۵ (۱)
۳۵۹۸	۷۸۰۰	۱۱۳۹۸	۱۶۴۹۹	۲۰۴۳۳	۳۶۹۳۲	۱۳۸۹-۹۰
۴۴۷۹	۷۳۵۶	۱۱۸۳۵	۲۲۹۶۸	۲۶۹۶۹	۴۹۹۳۷	۱۳۹۲-۹۳
۴۶۱۴	۸۵۸۹	۱۳۲۰۳	۲۳۵۸۹	۲۹۳۴۸	۵۲۹۳۷	۱۳۹۴-۹۵
۴۶۲۵	۸۱۲۳	۱۲۷۴۸	۲۳۱۳۲	۲۸۶۶۲	۵۱۷۹۴	۱۳۹۵-۹۶
۳۹۹۶	۶۷۴۰	۱۰۷۳۶	۲۱۸۱۱	۲۵۲۷۵	۴۷۰۸۶	۱۳۹۶-۹۷
۴۰۶۶	۲۷۲۹	۱۰۷۹۵	۱۹۸۱۰	۲۳۰۷۸	۴۲۹۴۸	۱۳۹۷-۹۸
۲۷	۲۰	۴۷	۳۲۹۹	۲۷۸۵	۶۰۸۴	دانشگاه‌ها و موسسات آموزش عالی وزارت علوم، تحقیقات و فناوری
۶۳	۶۳	۱۲۶	۲۷۴۰	۱۲۷۹	۴۰۱۹	دانشگاه پیام نور
۱۰۳۱	۲۴۵۴	۳۴۸۵	۱۹۸۹	۴۸۵۲	۶۸۴۱	دانشگاه جامع علمی و کاربردی
۱۳۳۳	۱۸۴۸	۳۱۸۱	۱۴۲۸	۲۳۸۸	۳۸۱۶	دانشگاه فنی و حرفه‌ای
.	.	.	۱۰۷	۲۴۰	۳۴۷	دانشگاه فرهنگیان
۸	۳۲	۴۰	۱۳۵۶	۶۴۷	۲۰۰۳	دانشگاه‌ها و موسسه آموزش عالی وزارت بهداشت، درمان و آموزش پزشکی
۱	۲	۳	۱۰۴	۱۶۷	۲۷۱	دانشگاه‌ها و موسسه آموزش عالی سایر دستگاه‌های اجرایی
۹۵۸	۱۷۴۳	۲۷۰۱	۶۰۴۰	۸۱۳۰	۱۴۱۷۰	دانشگاه آزاد اسلامی
۶۴۵	۵۶۷	۱۲۱۲	۲۸۰۷	۲۵۹۰	۵۳۹۷	موسسات آموزش عالی غیردولتی - غیرانتفاعی

کارشناسی ارشد (فوق لیسانس)			کارشناسی (لیسانس)			سال تحصیلی و دانشگاه / موسسه آموزش عالی
زن	مرد	مرد و زن	زن	مرد	مرد و زن	
...	۱۳۷۹-۸۰
۳۱۷	۵۲۲	۸۳۹	۸۷۸۱	۲۹۵۹	۸۷۴۰	۱۳۸۴-۸۵ (۱)
۱۵۶۷	۱۷۱۳	۳۲۸۰	۱۰۹۵۶	۱۰۵۴۴	۲۱۵۰۰	۱۳۸۹-۹۰
۲۷۳۹	۳۷۲۵	۶۴۶۴	۱۳۵۶۶	۱۷۶۳۴	۳۱۲۰۰	۱۳۹۲-۹۳
۲۹۶۵	۴۰۴۳	۷۰۰۸	۱۵۵۱۵	۱۶۲۴۸	۳۱۷۶۳	۱۳۹۴-۹۵
۴۰۲۱	۴۸۷۹	۸۹۰۰	۱۳۹۲۵	۱۵۱۱۶	۲۹۰۴۱	۱۳۹۵-۹۶
۴۰۶۹	۴۷۳۳	۸۸۰۲	۱۳۱۳۰	۱۳۱۳۰	۲۶۲۶۰	۱۳۹۶-۹۷
۳۴۷۳	۴۲۵۴	۷۷۲۷	۱۱۵۶۳	۱۱۳۹۱	۲۲۹۵۴	۱۳۹۷-۹۸
۱۱۶۴	۱۰۳۶	۲۲۰۰	۱۸۴۲	۱۴۲۰	۳۲۶۲	دانشگاه‌ها و موسسات آموزش عالی وزارت علوم، تحقیقات و فناوری
۳۶۱	۲۷۶	۶۳۷	۲۳۱۵	۹۳۹	۳۲۵۴	دانشگاه پیام نور
.	.	.	۹۵۸	۲۳۹۸	۳۳۵۶	دانشگاه جامع علمی و کاربردی
.	.	.	۹۵	۵۴۰	۶۳۵	دانشگاه فنی و حرفه‌ای
۱۰	۹	۱۹	۹۷	۲۳۱	۳۲۸	دانشگاه فرهنگیان
۲۶۹	۷۴	۳۴۳	۶۶۰	۲۵۶	۹۱۶	دانشگاه‌ها و موسسه آموزش عالی وزارت بهداشت، درمان و آموزش پزشکی
۴۴	۱۰۰	۱۴۴	۵۷	۵۴	۱۱۱	دانشگاه‌ها و موسسه آموزش عالی سایر دستگاه‌های اجرایی
۱۱۷۶	۲۲۱۱	۳۳۸۷	۳۸۲۶	۴۰۷۸	۷۹۰۴	دانشگاه آزاد اسلامی
۴۴۹	۵۴۸	۹۹۷	۱۷۱۳	۱۴۷۵	۳۱۸۸	موسسات آموزش عالی غیردولتی - غیرانتفاعی



۲۹-۱۷- دانش‌آموختگان دوره‌های مختلف تحصیلی موسسات آموزش عالی به تفکیک نوع وابستگی به دستگاه اجرایی برحسب جنس (دنباله)

دکترای تخصصی			دکترای حرفه‌ای			سال تحصیلی و دانشگاه / موسسه آموزش عالی
زن	مرد	مرد و زن	زن	مرد	مرد و زن	
...	۱۳۷۹-۸۰
۱۳۶	۱۷۹	۳۱۵	۲۰۸	۱۷۹	۳۸۷	۱۳۸۴-۸۵ ^(۱)
۱۰۶	۲۱۷	۳۲۳	۲۷۲	۱۵۹	۴۳۱	۱۳۸۹-۹۰
۲۹۲	۳۱۲	۶۰۴	۲۰۶	۱۵۵	۳۶۱	۱۳۹۲-۹۳
۲۴۵	۳۲۷	۵۷۲	۲۵۰	۱۴۱	۳۹۱	۱۳۹۴-۹۵
۳۲۸	۳۹۷	۷۲۵	۲۳۳	۱۴۷	۳۸۰	۱۳۹۵-۹۶
۳۳۸	۴۶۷	۸۰۵	۲۷۸	۲۰۵	۴۸۳	۱۳۹۶-۹۷
۴۶۶	۵۱۸	۹۸۴	۳۰۳	۱۸۶	۴۸۸	۱۳۹۷-۹۸
						دانشگاه‌ها و موسسات آموزش عالی وزارت
۲۶۶	۳۰۹	۵۷۵	.	.	.	علوم، تحقیقات و فناوری
۱	۱	۲	.	.	.	دانشگاه پیام نور
.	دانشگاه جامع علمی و کاربردی
.	دانشگاه فنی و حرفه‌ای
.	دانشگاه فرهنگیان
						دانشگاه‌ها و موسسه آموزش عالی وزارت
۱۲۹	۱۰۲	۲۳۱	۲۹۰	۱۸۳	۴۷۳	بهداشت، درمان و آموزش پزشکی
						دانشگاه‌ها و موسسه آموزش عالی سایر
۲	۱۱	۱۳	.	.	.	دستگاه‌های اجرایی
۶۸	۹۵	۱۶۳	۱۲	۳	۱۵	دانشگاه آزاد اسلامی
						موسسات آموزش عالی غیر دولتی - غیر
.	انتفاعی

(۱) امار به استثنای دانشگاه آزاد اسلامی و جامع علمی کاربردی می‌باشد.
 ماخذ- وزارت علوم، تحقیقات و فناوری. موسسه پژوهش و برنامه‌ریزی آموزش عالی.

۱۷-۳۰- دانش‌آموختگان دوره‌های مختلف تحصیلی موسسات آموزش عالی برحسب شهرستان و جنس: سال تحصیلی ۹۸-۱۳۹۷

شهرستان	جمع کل			کاردانی (فوق دیپلم)			کارشناسی (لیسانس)		
	جمع	مرد	زن	جمع	مرد	زن	جمع	مرد	زن
کل استان.....	۴۳۹۴۸	۲۳۰۷۸	۱۹۸۷۰	۱۰۷۹۵	۶۷۳۹	۴۰۶۶	۲۳۹۵۴	۱۱۳۹۱	۱۱۵۶۳
آران و بیدگل.....	۴۱۷	۲۵۰	۱۶۷	۱۲۹	۱۰۷	۲۲	۲۶۴	۱۳۵	۱۲۹
اردستان.....	۲۶۹	۱۸۱	۸۸	۸۳	۷۴	۹	۱۶۰	۸۹	۷۱
اصفهان.....	۲۱۵۵۵	۱۱۰۲۱	۱۰۵۳۴	۵۰۰۳	۳۳۰۶	۱۶۹۷	۱۱۵۸۳	۵۳۹۱	۶۱۹۲
برخوار.....	۶۵۴	۳۵۷	۲۹۷	۱۳۱	۷۷	۵۴	۴۲۱	۱۹۵	۲۲۶
بویین و میاندشت.....	۳۴	۱۶	۱۸	.	.	.	۳۴	۱۶	۱۸
تیران و کرون.....	۵۱۱	۳۹۴	۱۱۷	۱۲۱	۹۱	۳۰	۳۰۶	۲۲۸	۷۸
چادگان.....	۳۹	۱۳	۲۶	۱	.	.	۳۸	۱۳	۲۵
خمینی‌شهر.....	۲۴۲۱	۱۴۲۰	۱۰۰۱	۵۰۰	۳۵۱	۱۴۹	۱۴۲۰	۷۹۳	۶۲۷
خوانسار.....	۲۷۴	۴۸	۲۲۶	۱۷۴	.	.	۴۲	۱۶	۲۶
خور و بیابانک.....	۸۸	۷۱	۱۷	۴۳	۴۰	۳	۴۵	۳۱	۱۴
دهاقان.....	۵۱۱	۳۴۸	۱۶۳	۸۷	۵۳	۳۴	۱۵۵	۱۰۴	۵۱
سمیرم.....	۱۲۵	۶۰	۶۵	۱۲	۹	۳	۸۳	۳۳	۵۰
شاهین‌شهر و میمه.....	۱۲۳۹	۷۱۳	۵۲۶	۳۰۱	۲۳۳	۶۸	۶۸۳	۳۲۴	۳۵۹
شهرضا.....	۱۵۶۴	۸۷۹	۶۸۵	۵۹۷	۳۲۴	۲۷۳	۷۶۹	۴۰۴	۳۶۵
فریدن.....	۲۰۷	۱۴۷	۶۰	۷۱	۵۲	۱۹	۱۳۶	۹۵	۴۱
فریدونشهر.....	۶۱	۲۷	۳۴	۶	۳	۳	۵۵	۲۴	۳۱
فلاورجان.....	۷۳۴	۳۱	۷۰۳	۶۲	.	.	۶۲۴	۲۵	۵۹۹
کاشان.....	۳۸۲۰	۲۱۶۳	۱۶۵۷	۹۹۳	۶۵۵	۳۳۸	۱۸۷۳	۱۰۱۳	۸۶۰
گلیپایگان.....	۸۷۲	۶۴۲	۲۳۰	۳۸۶	۳۳۳	۵۳	۳۳۰	۱۹۶	۱۳۴
لنجان.....	۱۰۹۷	۷۰۷	۳۹۰	۲۷۰	۲۰۹	۶۱	۶۷۹	۴۰۸	۲۷۱
مبارکه.....	۱۱۵۱	۷۵۷	۳۹۴	۳۲۹	۲۲۶	۱۰۳	۵۰۶	۳۱۹	۱۸۷
نابین.....	۴۹۴	۳۵۴	۱۴۰	۱۷۰	۱۳۸	۳۲	۱۹۹	۱۳۷	۶۲
نجف‌آباد.....	۴۶۷۶	۲۴۰۴	۲۲۷۲	۱۳۱۳	۴۳۷	۸۷۶	۲۴۸۵	۱۳۶۹	۱۱۱۶
نطنز.....	۱۳۵	۷۵	۶۰	۱۳	۱۱	۲	۶۴	۳۳	۳۱



۳۰-۱۷- دانش‌آموختگان دوره‌های مختلف تحصیلی موسسات آموزش عالی برحسب شهرستان و جنس: سال تحصیلی ۹۸-۱۳۹۷ (دنباله)

شهرستان	کارشناسی ارشد (فوق لیسانس)			دکترای حرفه‌ای			دکترای تخصصی		
	جمع	مرد	زن	جمع	مرد	زن	جمع	مرد	زن
کل استان.....	۷۷۲۷	۴۲۵۴	۳۴۷۳	۴۸۸	۱۸۶	۳۰۲	۹۸۴	۵۱۸	۴۶۶
آران و بیدگل	۲۴	۸	۱۶
اردستان	۲۶	۱۸	۸
اصفهان	۳۷۹۲	۱۷۷۱	۲۰۲۱	۴۱۲	۱۶۶	۲۴۶	۷۶۵	۳۸۷	۳۷۸
برخوار	۱۰۲	۸۵	۱۷
بویین و میاندشت
تیران و کرون	۸۴	۷۵	۹
چادگان
خمینی شهر	۵۰۱	۲۷۶	۲۲۵
خوانسار	۵۸	۳۲	۲۶
خور و بیابانک
دهاقان	۲۳۸	۱۷۶	۶۲	.	.	.	۳۱	۱۵	۱۶
سمیرم	۳۰	۱۸	۱۲
شاهین شهر و میمه	۲۵۵	۱۵۶	۹۹
شهرضا	۱۸۰	۱۳۷	۴۳	.	.	.	۱۸	۱۴	۴
فریدن
فریدونشهر
فلاورجان	۴۸	۶	۴۲
کاشان	۷۵۷	۴۰۵	۳۵۲	۶۹	۲۰	۴۹	۱۲۸	۷۰	۵۸
گلپایگان	۱۵۶	۱۱۳	۴۳
لنجان	۱۴۸	۹۰	۵۸
مبارکه	۳۱۵	۲۱۱	۱۰۴	.	.	.	۱	۱	.
نابین	۱۲۵	۷۹	۴۶
نجف‌آباد	۸۳۰	۵۶۷	۲۶۳	۷	.	۷	۴۱	۳۱	۱۰
نطنز	۵۸	۳۱	۲۷

ماخذ- وزارت علوم، تحقیقات و فناوری. موسسه پژوهش و برنامه‌ریزی آموزش عالی.

۱۷-۳۱- مریبان رسمی و پیمانی و مراکز ثابت اداره کل آموزش فنی و حرفه‌ای

سال و شهرستان	مریبان			مراکز ثابت		
	جمع	مرد	زن	جمع	ویژه مردان	ویژه زنان
..... ۱۳۸۰
..... ۱۳۸۵	۵۴۶	۲۸۹	۲۵۷	۴۳	۱۳	۹
..... ۱۳۹۰	۵۵۴	۲۱۲	۳۴۲	۵۳	۱۷	۱۰
..... ۱۳۹۴	۴۳۴	۲۲۹	۲۰۵	۵۴	۱۸	۱۱
..... ۱۳۹۵	۴۸۱	۲۳۱	۲۵۷	۵۴	۱۸	۱۱
..... ۱۳۹۶	۴۴۱	۲۰۹	۲۳۲	۵۱	۱۶	۱۰
..... ۱۳۹۷	۳۹۷	۱۹۰	۲۰۷	۵۱	۱۵	۱۰
..... ۱۳۹۸	۳۲۷	۱۵۸	۱۶۹	۵۳	۱۶	۱۳
..... آران و بیدگل	۱۵	۴	۱۱	۲	۱	۰
..... اردستان	۱۴	۵	۹	۳	۱	۱
..... اصفهان	۱۰۹	۵۸	۵۱	۱۴	۳	۲
..... برخوار	۹	۲	۷	۱	۰	۰
..... بویین و میاندشت	۲	۰	۲	۱	۰	۰
..... تیران و کرون	۴	۲	۲	۱	۰	۰
..... چادگان	۳	۰	۳	۱	۰	۰
..... خمینی شهر	۲۰	۷	۱۳	۲	۱	۱
..... خوانسار	۳	۰	۳	۱	۰	۰
..... خور و بیابانک	۲	۰	۲	۱	۰	۰
..... دهاقان	۶	۴	۲	۱	۰	۰
..... سمیرم	۹	۳	۶	۱	۰	۰
..... شاهین شهر و میمه	۱۷	۱۱	۶	۳	۱	۱
..... شهرضا	۱۰	۵	۵	۲	۱	۱
..... فریدن	۴	۲	۲	۱	۰	۰
..... فریدونشهر	۴	۲	۲	۱	۰	۰
..... فلاورجان	۵	۲	۳	۲	۱	۰
..... کاشان	۲۷	۱۳	۱۴	۲	۱	۰
..... گلپایگان	۶	۴	۲	۲	۱	۱
..... لنجان	۸	۶	۲	۲	۱	۱
..... مبارکه	۱۱	۴	۷	۲	۱	۱
..... نایین	۱۳	۶	۷	۲	۱	۱
..... نجف آباد	۲۵	۱۷	۸	۳	۱	۱
..... نطنز	۱	۱	۰	۲	۱	۰

ماخذ- اداره کل آموزش فنی و حرفه‌ای استان اصفهان.

۳۲-۱۷- تعداد آموزش‌دیدگان مراکز ثابت اداره کل آموزش فنی و حرفه‌ای استان برحسب گروه‌های عمده آموزشی به تفکیک جنس

سال و شهرستان	آموزش‌دیدگان				
	جمع	مرد	زن	مرد	زن
۱۳۸۰
۱۳۸۵
۱۳۹۰
۱۳۹۴	۶۵۵۶۴	۴۰۶۸۹	۲۴۸۷۵	۲۷۴۶۱	۳۴۸۶
۱۳۹۵	۷۳۱۴۹	۴۷۱۹۶	۲۵۹۵۳	۳۰۱۰۱	۲۸۶۳
۱۳۹۶	۸۴۵۷۶	۵۲۱۷۲	۳۲۴۰۴	۳۰۰۰۵	۴۲۹۱
۱۳۹۷	۷۸۴۲۹	۴۷۹۲۳	۳۰۵۰۶	۳۰۱۳۶	۲۵۸۱
۱۳۹۸	۸۴۴۸۴	۵۳۱۹۹	۳۱۲۸۵	۳۲۱۴۵	۳۷۸۰
آران و بیدگل	۲۳۱۱	۸۸۹	۱۴۲۲	۷۳۳	۲۲۸
اردستان	۳۰۷۱	۱۵۰۷	۱۵۶۴	۱۰۲۱	۹۴
اصفهان	۳۳۷۰۵	۲۴۱۹۸	۹۵۰۷	۱۳۳۵۵	۱۱۳۰
برخوار	۱۲۵۷	۶۴۳	۶۱۴	۵۳۴	۵۹
بویین و میاندشت	۲۱۰	۱۲۳	۸۷	۶۰	۰
تیران و کرون	۹۰۰	۶۷۱	۲۲۹	۴۷۹	۰
چادگان	۸۳۷	۴۲۰	۴۱۷	۲۸۱	۱۷
خمینی شهر	۳۸۵۷	۱۵۹۹	۲۲۵۸	۹۸۲	۲۵۹
خوانسار	۱۱۱۱	۶۵۰	۴۶۱	۳۰۳	۱۰۰
خور و یابانک	۳۲۴	۹۸	۲۲۶	۲۲	۲
دهاقان	۱۱۸۲	۸۳۶	۳۴۶	۶۲۲	۱۴
سمیرم	۱۴۶۲	۷۱۶	۷۴۶	۳۱۹	۲۶
شاهین شهر و میمه	۳۷۱۲	۲۷۶۹	۹۴۳	۱۶۷۳	۱۶۷
شهرضا	۱۷۷۴	۷۷۳	۱۰۰۱	۵۱۷	۶۵
فریدن	۱۷۴۰	۱۱۸۰	۵۶۰	۷۰۳	۳۷
فریدونشهر	۵۱۳	۲۸۰	۲۳۳	۸۸	۵۶
فلاورجان	۱۱۳۲	۶۲۹	۵۰۳	۴۶۴	۳۹
کاشان	۸۵۵۳	۴۸۰۷	۳۷۴۶	۲۸۱۱	۶۹۵
گلپایگان	۱۶۱۲	۱۱۶۲	۴۵۰	۶۵۷	۹۲
لنجان	۲۳۴۰	۱۵۶۶	۷۷۴	۱۰۸۶	۱۱۰
مبارکه	۵۶۳۲	۳۶۰۳	۲۰۲۹	۲۵۴۹	۲۵۵
نایین	۲۰۰۲	۷۴۷	۱۲۵۵	۴۸۸	۱۳۴
نجف‌آباد	۴۳۷۷	۲۶۷۹	۱۶۹۸	۱۸۸۰	۱۷۹
نطنز	۸۷۰	۶۵۴	۲۱۶	۵۱۸	۲۲

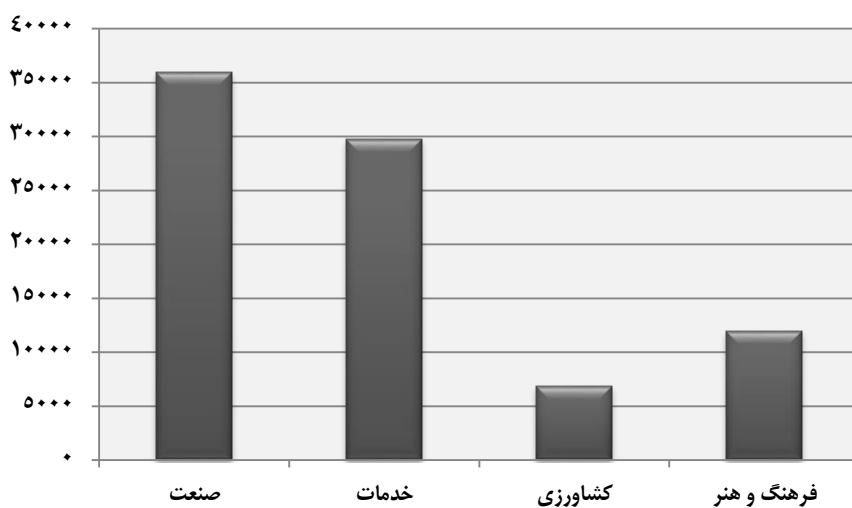


۱۷-۳۲- تعداد آموزش دیدگان مراکز ثابت اداره کل آموزش فنی و حرفه‌ای استان برحسب گروه‌های عمده آموزشی به تفکیک جنس (دنباله)

فرهنگ و هنر		کشاورزی		خدمات		سال و شهرستان
زن	مرد	زن	مرد	زن	مرد	
...	۱۳۸۰
...	۱۳۸۵
...	۱۳۹۰
۶۳۶۳	۹۷۸	۵۶۶۷	۴۱۸۱	۹۳۵۹	۸۰۶۹	۱۳۹۴
۷۹۰۸	۱۴۷۵	۵۱۴۲	۵۳۰۱	۱۰۰۴۰	۱۰۳۱۹	۱۳۹۵
۹۴۱۷	۱۸۶۳	۲۹۶۹	۵۶۷۹	۱۵۷۲۷	۱۴۶۲۵	۱۳۹۶
۹۳۰۳	۱۶۴۹	۲۵۰۸	۴۶۰۵	۱۶۱۱۴	۱۱۵۳۳	۱۳۹۷
۹۵۷۴	۲۳۷۲	۲۲۳۳	۴۶۱۲	۱۵۶۹۸	۱۴۰۷۰	۱۳۹۸
۶۱۱	.	.	۱۸	۵۸۳	۱۳۸	آران و بیدگل
۵۴۶	۷۴	۲۷	۱۳۷	۸۹۷	۲۷۵	اردستان
۲۷۷۵	۱۰۶۳	۸۲۲	۲۳۸۴	۴۷۸۰	۷۳۹۶	اصفهان
۱۲۹	۲۵	۱۹	۲	۴۰۷	۸۲	برخوار
۷۴	۱۰	۸	۹	۵	۴۴	بویین و میاندشت
۱۳۳	.	۶۱	۱۴۶	۳۵	۴۶	تیران و کرون
۱۴۷	۲۹	۱۳۵	۴۸	۱۱۸	۶۲	چادگان
۴۶۲	۱۰۲	۳۱۰	۴۷	۱۲۲۷	۴۶۸	خمینی شهر
۱۰۹	۵۷	۷۰	۱۲۵	۱۸۲	۱۶۵	خوانسار
۱۳۴	۲۰	.	.	۹۰	۵۶	خور و بیابانک
۶۲	۲۰	۲۱	۱۴۰	۲۴۹	۵۴	دهاقان
۱۹۷	۱۵	۳۲	۲۲۴	۴۹۱	۱۵۸	سمیرم
۱۸۱	۶۸	۱۴۷	۱۱۴	۴۴۸	۹۱۴	شاهین شهر و میمه
۴۲۴	۱۷	۵۱	۶۶	۴۶۱	۱۷۳	شهرضا
۲۵۰	۶	۶	۳۱۸	۲۶۷	۱۵۳	فریدن
۸۱	۱۲	۲۵	۱۰۹	۷۱	۷۱	فریدونشهر
۱۹۴	۶۲	.	۳۸	۲۷۰	۶۵	فلاورجان
۸۳۲	۳۳۲	۲۵	۸۴	۲۱۹۴	۱۵۸۰	کاشان
۸۶	۳۵	۴۱	۱۸۲	۲۳۱	۲۸۸	گلپایگان
۴۸۸	۳	.	۷۲	۱۷۶	۴۰۵	لنجان
۶۲۶	۱۶۴	۵۴	۱۰۴	۱۰۹۴	۷۸۶	مبارکه
۵۰۰	۱۳	۷۱	.	۵۵۰	۲۴۶	نابین
۴۷۶	۱۷۲	۳۰۳	۲۳۲	۷۴۰	۳۹۵	نجف آباد
۵۷	۷۳	۵	۱۳	۱۳۲	۵۰	نطنز

ماخذ- اداره کل آموزش فنی و حرفه‌ای استان اصفهان.

۸-۱۷- تعداد آموزش‌دیدگان مراکز ثابت اداره کل آموزش فنی و حرفه‌ای
برحسب گروه‌های عمده آموزشی ۱۳۹۸



منبع: جدول ۳۲-۱۷