

## بازرگانی و هتلداری

### مقدمه

آمارهای این فصل شامل دو فعالیت عمده "بازرگانی داخلی" و "هتلداری" است.

### ۱- بازرگانی داخلی

نخستین آمارگیری از کارگاه‌های بازرگانی، در سال ۱۳۳۲ در شهر تهران و در سال ۱۳۳۶ در شهر اصفهان، توسط اداره کل آمار عمومی وزارت کشور اجرا شد. در سال ۱۳۴۴، اداره کل آمار بازرگانی وزارت دارایی وقت با رعایت توصیه‌های سازمان ملل متحد، در زمینه بازرگانی داخلی طرحی تهیه کرد که نتایج آن منتشر شد. در سال ۱۳۴۵، اداره کل آمار وزارت اقتصاد وقت، از کارگاه‌های عمده‌فروشی شهر تهران و حومه به صورت آزمایشی، سرشماری به عمل آورد که نتایج آن در سال ۱۳۴۶ انتشار یافت. همچنین اداره مذکور، از سال ۱۳۴۶ تا ۱۳۵۱ از طریق آمارگیری نمونه‌ای، اطلاعات مربوط به کارگاه‌های بازرگانی ۲۵۰ شهر کشور را گردآوری و نتایج آن را منتشر کرد. بانک مرکزی جمهوری اسلامی ایران نیز در ارتباط با تنظیم حساب‌های ملی، از سال‌ها قبل نسبت به جمع‌آوری آمارهای بازرگانی، اقدام کرده است.

مرکز آمار ایران، طی سال‌های ۱۳۵۵ و ۱۳۵۶، در قالب اجرای دو طرح نمونه‌گیری آزمایشی که یکی در شهر رشت و دیگری در شهرهای تهران، زاهدان، کرمانشاه و خرمشهر انجام شد، اقداماتی را در این زمینه آغاز کرد. در سرشماری عمومی نفوس و مسکن سال‌های ۱۳۵۵ و ۱۳۶۵ و آمارگیری جمعیت ۱۳۷۰ نیز آمارهایی در مورد کارگاه‌های بازرگانی در سطح کشور گردآوری شد.

در اواخر سال ۱۳۶۶ و اوایل سال ۱۳۶۷، آمارگیری از کارگاه‌های خرید و فروش کالا در نقاط شهری، به مقیاس وسیع توسط مرکز آمار ایران به مرحله اجرا درآمد. سپس در سال ۱۳۶۹، اطلاعات آماریکارگاه‌های مذکور، در دو زیرجامعه شهری و روستایی گردآوری شد. در سال ۱۳۷۳، طرح آمارگیری از کارگاه‌های بازرگانی (محل خرید و فروش کالا)، به صورت نمونه‌ای اجرا شد.

اطلاعات آماری در زمینه شرکت‌های تعاونی شهری، از سال ۱۳۳۹ و آمار شرکت‌های تعاونی روستایی،

از سال ۱۳۴۲ از سازمان‌های ذیربط اخذ و در سالنامه‌های آماری کشور درج شده است. در این فصل، آمار شرکت‌ها و اتحادیه‌های تعاونی‌روستایی، از سازمان مرکزی تعاون روستایی و مشخصات سایر شرکت‌ها و اتحادیه‌های تعاونی، از وزارت تعاون اخذ و ارائه شده است.

### ۲- هتلداری

آمارهایی در زمینه کیفیت اقامتگاه‌های کشور، تعداد اتاق و تعداد تخت آن، در این فصل درج شده است که تا سال ۱۳۸۲ از سازمان ایرانگردی و جهانگردی وزارت فرهنگ و ارشاد اسلامی اخذ می‌شد، اما از اواخر سال ۱۳۸۲ با ادغام سازمان‌های ایرانگردی و جهانگردی و میراث فرهنگی کشور و تشکیل "سازمان میراث فرهنگی و گردشگری"، آمار مذکور از این سازمان اخذ می‌شود. ارائه این آمارها دارای سابقه طولانی است و از زمان تشکیل سازمان جلب سیاحان در سال ۱۳۴۲، گردآوری و از سال ۱۳۴۵، در سالنامه آماری کشور درج می‌شود.

### تعاریف و مفاهیم

**شرکت تعاونی:** رجوع کنید به تعاریف و مفاهیم "فصل ۴ - کشاورزی، جنگلداری و شیلات".

انواع شرکت‌های تعاونی که در بخش‌های مختلف به فعالیت اشتغال دارند، به شرح زیر است:

۱- شرکت‌های تعاونی خدماتی: شرکت تعاونی است که به منظور ارائه خدمات در یکی از رشته‌های خدماتی برحسب طبقه‌بندی فعالیت‌های اقتصادی (ISIC) تشکیل و ثبت می‌شود.

۲- شرکت‌های تعاونی تأمین نیاز تولیدکنندگان: شرکتی است که با عضویت واحدهای تولیدی به منظور تأمین و توزیع انواع نیازهای مشترک آنان تشکیل و ثبت می‌شود.

۳- شرکت‌های تعاونی تأمین نیاز مصرف‌کنندگان: این نوع شرکت‌های تعاونی در امر تهیه و تأمین انواع کالا و لوازم مصرفی مورد نیاز اعضای تعاونی از داخل و خارج کشور در چارچوب مصالح عمومی و کاهش قیمت‌ها و هزینه‌ها، فعالیت دارند و شامل شرکت‌های تعاونی مصرف کارمندی، مصرف کارگری، مصرف محلی، مصرف آزاد، مرز نشینان و صنوف توزیعی می‌باشند.

**شرکت‌های تعاونی فعال:** شرکت تعاونی است که به بهره‌برداری رسیده و دارای عملکرد مالی سالیانه می‌باشد و به نحوی تولید داشته و یا ارائه خدمات نماید.

**اتحادیه تعاونی:** اتحادیه تعاونی مجموعه‌ای است با عضویت حداقل ۷ شرکت تعاونی، که موضوع فعالیت آن‌ها یکسان باشد و براساس قانون بخش تعاون تشکیل و ثبت شود.

**ذخایر قانونی اتحادیه‌های تعاونی روستایی:** سالانه ۲۰ درصد از درآمد شرکت‌ها و اتحادیه‌های تعاونی روستایی، به نام ذخیره قانونی غیر قابل تقسیم، منظور می‌شود.

**واردات:** عبارت است از خرید، معامله نهاتری و یا اهدای کالا و خدمات یک کشور از کشورهای دیگر، پس از انجام تشریفات گمرکی و رعایت سایر مقررات.

## ۱۱- بازرگانی و هتلداری

واردات نامبرده زیر، جزو آمار واردات منظور نشده‌اند:

الف- کالاهایی که مشمول معافیت‌های قانونی سیاسی مندرج در ماده ۳۷ قانون امور گمرکی مصوب سی‌ام خرداد ماه ۱۳۵۰ می‌باشند.

ب- کالاهای ترانزیت خارجی، صادراتی برگشتی (مرجوعی)، انتقالی، کابوتاژ و واردات موقت

ج- اسباب و لوازم شخصی مستعمل که مشمول پرداخت حقوق گمرکی و سود بازرگانی نباشد

د- سوخت و روغن وسایل نقلیه زمینی و هوایی

ه- لوازم‌خانه مستعمل ایرانیان مقیم خارج یا خارجیان موضوع بند ۶ ماده ۳۷ قانون امور گمرکی که بابت ترخیص می‌شود.

و- کالاهای اهدایی به سازمان‌ها و مراکزی که مشمول معافیت گمرکی می‌باشند.

ز- کالاهای همراه مسافر موضوع ماده ۳۱ قانون

صادرات: عبارت است از فروش، معامله تهاتری و یا اهدای کالا و خدمات یک کشور به کشورهای دیگر، پس از انجام تشریفات گمرکی و رعایت سایر مقررات.

صادرات نامبرده زیر، جزو آمار صادرات منظور نشده‌اند:

الف- صادرات موقت

ب- کابوتاژ<sup>۱</sup>

ج- سوخت و روغن وسایل نقلیه زمینی و هوایی

د- کالاهای همراه مسافر موضوع ماده ۳۲ قانون

ضمناً صادرات موارد زیر در صادرات غیر نفتی منظور نمی‌گردند و توسط شرکت ملی نفت و شرکت ملی گاز ایران صادر و تابع مقررات خاص خود می‌باشد:

الف- نفت خام

ب- گاز طبیعی

ج- نفت کوره

د- نفت سفید

ه- نفت گاز (گازوییل)

و- میعانات گازی

طبقه‌بندی آماری کالاها تا سال ۱۳۷۴، بر مبنای ردیف‌ها و تعاریف مندرج در جدول تعرفه گمرکی بروکسل مصوب سی‌ام خرداد ماه ۱۳۵۰ می‌باشد که طبق مقررات عمومی صادرات و واردات، تقسیماتی فرعی در آن به عمل آمده است. از سال ۱۳۷۵، طبقه‌بندی بین‌المللی جدید که نظام هماهنگ توصیف و کدگذاری کالا نامیده می‌شود، جایگزین طبقه‌بندی قبلی شده است که شامل بیست و یک قسمت به شرح زیر می‌باشد:

<sup>۱</sup> کابوتاژ (Cabotage) حمل کالا از یک نقطه به نقطه دیگر کشور از طریق دریا و رودخانه‌های مرزی و احياناً از طریق خاک کشور دیگر است.

قسمت اول- حیوانات زنده و محصولات حیوانی

قسمت دوم- محصولات نباتی

قسمت سوم- چربی‌ها و روغن‌های حیوانی یا نباتی و فرآورده‌های حاصل از تفکیک آن‌ها، چربی‌های خوراکی آماده،

موم‌های حیوانی یا نباتی

قسمت چهارم- محصولات صنایع غذایی، نوشابه‌ها، آبگونه‌های الکلی و سرکه‌ها، توتون و تنباکو و بدل ساخته

آن‌ها

قسمت پنجم- محصولات معدنی

قسمت ششم- محصولات صنایع شیمیایی یا صنایع وابسته به آن

قسمت هفتم- مواد پلاستیکی و اشیای ساخته شده از این مواد، کائوچو و اشیای ساخته شده از کائوچو

قسمت هشتم- پوست، چرم، پوست‌های نرم و اشیای ساخته شده از این مواد، مصنوعات زین و برگ

سازی، لوازم سفر، کیف‌های دستی و ظرف‌های همانند، اشیای ساخته شده از روده

قسمت نهم- چوب، زغال چوب و اشیای چوبی، چوب‌پنبه و اشیای چوب‌پنبه‌ای، مصنوعات حصیربافی و

سیدبافی

قسمت دهم- خمیرچوب یا سایر مواد الیاف سلولزی، آخال و خرده‌ریز کاغذ یا مقوا، کاغذ و مقوا و اشیای

ساخته شده از آن‌ها

قسمت یازدهم- مواد نساجی و مصنوعات از این مواد

قسمت دوازدهم- کفش، کلاه، چتر بارانی و آفتابی، عصا و عصای صندلی‌شو، شلاق و تازیانه تعلیمی و اجزای

آن، پرآماده و اشیای ساخته شده از پر، گل‌های مصنوعی، اشیای از موی انسان

قسمت سیزدهم- مصنوعات از سنگ، از گچ، از سیمان، از پنبه نسوز، از میکا و مواد همانند، محصولات سرامیک،

شیشه و مصنوعات از شیشه

قسمت چهاردهم- مروارید طبیعی یا پرورده، سنگ‌های گرانبها و همانند، سنگ‌های نیمه گرانبها، فلزات گرانبها،

فلزات دارای روکش یا رویه از فلزات گرانبها و اشیای ساخته شده از این مواد، زیورآلات بدلی، سکه.

قسمت پانزدهم- فلزات معمولی و مصنوعات آن‌ها

قسمت شانزدهم- ماشین‌آلات و وسایل مکانیکی، ادوات برقی و اجزا و قطعات آن، دستگاه‌های ضبط و

پخش صوت، دستگاه‌های ضبط و پخش صوت و تصویر تلویزیون، اجزا، قطعات و متفرعات این

دستگاه‌ها

قسمت هفدهم- وسایل نقلیه زمینی، هوایی، آبی و تجهیزات مربوط به آن

قسمت هیجدهم- آلات و دستگاه‌های اپتیک و عکاسی و سینماتوگرافی و سنجش و آزمایش و دقت سنجی،

آلات و دستگاه‌های طبی و جراحی، اشیای صنعت ساعت‌سازی، آلات موسیقی و اجزا و قطعات و

متفرعات آن

## ۱۱- بازرگانی و هتلداری

قسمت نوزدهم- اسلحه و مهمات و اجزا و قطعات آنها قسمت بیستم-کالاها و مصنوعات گوناگون قسمت بیست و یکم- اشیای هنری، اشیای کلکسیون و عتیقه

**ارزش کالا:** ارزش کالا در واردات براساس ارزش سیف (C.I.F(cost insurance and freight)) یعنی قیمتکالا به اضافه هزینه بیمه و حمل آن تا مقصد تعیین می‌شود و درصادرات عبارت از ارزش‌های تعیین شده از طرف کمیسیون نرخ‌گذاری مرکز توسعه صادرات است که بر مبنای ارزش فوب (F.O.B(free on board)) یعنی قیمت کالا در نقطه بارگیری و تحویل روی کشتی تعیین می‌گردد.

**اقامتگاه:** مکان یا قسمتی از مکان یا تعدادی مکان مشخص است که در آن مجموعه‌ای از عوامل تولید زیر نظر مدیریت و حسابداری واحد به فعالیت پذیرش مسافر یا مهمان برای اقامت موقت و ارائه خدمات و تسهیلات اشتغال دارند. اقامتگاه‌هایی که عموم مردم از آنها استفاده کنند، "اقامتگاه همگانی" و اقامتگاه‌هایی که استفاده از آنها محدود به اعضای سازمان بخصوصی باشد، "اقامتگاه اختصاصی" نامیده می‌شود. اقامتگاه دوم خانوارها اعم از آپارتمان و ویلاهای شخصی که مورد استفاده خانوار و اعضای فامیل و دوستان آنها قرار می‌گیرد، با وجود اینکه جزو ظرفیت‌های گردشگری محسوب می‌شود، ولی جزو اقامتگاه‌ها به حساب نمی‌آید. هتل: (مهمانخانه) واحد اقامتی پذیرایی است که برای استفاده مسافران ایجاد می‌شود. در هتل امکانات اقامتی به صورت اتاق‌های یک نفره، دونفره، سوئیت‌های معمولی و ویژه عرضه می‌شود. این اقامتگاه‌ها با توجه به مشخصات ساختمانی، معماری و تأسیساتی به پنج درجه ۱ تا ۵ ستاره تقسیم می‌شوند. هتل‌های ۳، ۴ و ۵ ستاره دارای سرویس اختصاصی و رستوران هستند. حداقل خدماتی که در هتل (مهمانخانه) ارائه می‌شود مرتب کردن روزانه تختخواب، نظافت و سرویس‌های بهداشتی است. افزون بر این در هتل‌های ۴ و ۵ ستاره تسهیلات رفاهی، تفریحی، ورزشی و خدمات دیگر مانند آرایشگاه، کفاشی، بانک، فروشگاه‌های مختلف، زمین‌های بازی، استخر، سونا، سالن‌های اجتماعات و غیره ارائه می‌شود.

**مهمانپذیر:** اقامتگاه عمومی که برای استفاده مسافران ایجاد می‌شود و برای تعداد تخت در اتاق‌ها محدودیتی وجود ندارد و غالباً سرویس‌های بهداشتی، حمام و اتاق نشیمن مشترک است. مهمانپذیر با توجه به مشخصات ساختمانی و تجهیزات به چهار گروه ممتاز و درجه ۱ تا ۳ تقسیم می‌شود.

**هتل آپارتمان:** اقامتگاه عمومی که در آن مجموعه‌ای از آپارتمان‌ها برای اقامت مسافران وجود دارد. هر واحد آپارتمان دارای یک یا دو اتاق خواب، سالن کوچک، سرویس بهداشتی و آشپزخانه کوچک بوده و در آن وسایل و تجهیزاتی نظیر تختخواب، مبلمان، تلویزیون، یخچال و غیره پیش‌بینی شده است.

**اردوگاه‌های گردشگری:** این دسته متشکل از تسهیلات عمومی در محیطی سرپشته جهت استقرار چادرها، توقف کاروان‌ها، تریلرها و خودروهای اتاق‌دار می‌باشد. کلیه موارد مذکور تحت مدیریتی واحد اداره می‌گردند و برخی خدمات مورد نیاز گردشگران (فروشگاه، اطلاع‌رسانی و فعالیت‌های تفریحی) را عرضه می‌کند.

**مهمان‌سرای جهانگردی:** مهمان‌سرای جهانگردی نوعی هتل است که زیر نظر سازمان واحدی به صورت زنجیره‌ای و در نقاط مختلف کشور وجود دارد. معمولاً طراحی فضای این واحدها نوعاً مشابه و متناسب با معیارهای بین‌المللی هتل‌سازی است.

## سالنامه آماری استان همدان-۱۳۹۸

**مجتمع جهانگردی:** مجتمع جهانگردی واحدی اقامتی است که عموماً در کنار حداقل یکی از جاذبه‌های عمده سیاحتی ایجاد شده و امکانات اقامت را برای مهمانان (مسافران) در هتل، ویلا و شاله (اتاقک) فراهم می‌کند. غالباً در این نوع واحد اقامتی تسهیلات و خدماتی متناسب با نوع جاذبه سیاحتی برای استفاده عموم ارائه می‌شود.

**متل:** متل واحدی است که امکان اقامت شبانه مسافر را همراه با خدمات مورد نیاز وسیله او فراهم می‌آورد. در متل مسافر می‌تواند وسیله نقلیه خود را کنار محل اقامت پارک کند. این نوع امکانات اقامتی به صورت ویلا و اتاق‌های پراکنده در فواصل و موقعیت‌های مناسب و معین در محوطه‌ای وسیع ساخته می‌شود. معمولاً در کنار جاده‌ها و معابر عمده در مناطق ساحلی، کوهستانی و جنگلی ایجاد می‌شود و در جوار آن‌ها امکانات و تسهیلات و خدمات مورد نیاز جاده‌ای مانند پمپ بنزین، خدمات اتومبیل، فروشگاه مواد غذایی و اغذیه فروشی وجود دارد و معمولاً در هریک از واحدهای اقامتی امکانات پخت و پز، حمام و سرویس بهداشتی پیش‌بینی شده در غیر این صورت امکان استفاده از موارد مذکور به صورت مشترک در نظر گرفته شده است.

**درجه اقامتگاه:** اقامتگاه‌ها برحسب وضعیت ساختمانی، تأسیساتی و تجهیزاتی و کیفیت خدماتی که عرضه می‌کنند و براساس مقررات خاص هرگروه از آن‌ها، به ۶ گروه: لوکس یا ۵ ستاره، ۴ ستاره، ۳ ستاره، ۲ ستاره، یک ستاره، ممتاز و گروهی به صورت بدون ستاره درجه‌بندی شده (درجه ۱، درجه ۲، و ...) تفکیک می‌شوند.

**ظرفیت اقامتگاه:** به مجموع اتاق‌ها یا تخت‌هایی که در مدت معین جهت استفاده مسافران (مهمانان) آماده بهره‌برداری می‌شود، ظرفیت اقامتگاه می‌گویند.

### گزیده اطلاعات

اطلاعات بدست آمده در این بخش حاکی از آن است که ارزش صادرات، در سال ۱۳۹۸ در مقایسه با سال ۱۳۹۷ با ۵۷ درصد رشد به ۱۶۷۶۱ میلیارد ریال رسیده است که محصولات معدنی با ۷۴۳۵ میلیارد ریال رتبه اول را به خود اختصاص می‌دهد. همچنین، مقدار واردات در سال ۱۳۹۸ در مقایسه با سال ۱۳۹۷ با ۲۳ درصدافزایش به ۱۲۳۵ میلیارد ریال رسیده که ماشین‌آلات بیش‌ترین سهم واردات را در این سال داشته است. تعداد تاسیسات اقامتی، هتل‌ها و متل آپارتمان‌ها و مسافرخانه‌ها در سال ۱۳۹۸ تعداد ۳۷ مورد بوده است که در مقایسه با سال گذشته ۵ درصد کاهش داشته است.

## ۱۱- بازرگانی و هتلداری

۱۱-۱- مقدار صادرات انواع کالا (به جز نفت خام) از گمرک استان (تن)

| ۱۳۹۴    | ۱۳۹۰   | ۱۳۸۵  | ۱۳۸۰ | شرح   |
|---------|--------|-------|------|---|
| ۱۰۳۵۵۳۱ | ۲۳۶۶۴۸ | ۴۵۳۳۶ | ۲۵۵۵ | جمع.....  |
| ۷۲۳     | ۰۰۰    | ۰۰۰   | ۰۰۰  | قسمت اول-حیوانات زنده .....                     |
| ۴۲۹۸۴   | ۰۰۰    | ۰۰۰   | ۰۰۰  | قسمت دوم-محصولات نباتی .....                    |
| ۱۷۴۰    | ۰      | ۰     | ۶۵۳  | قسمت سوم-چربی ها و .....                        |
| ۳۳۹۶    | ۲۹۴۵۵  | ۳۱۴۴۶ | ۰    | قسمت چهارم-محصولات صنایع غذایی و .....          |
| ۹۷۰۱۰۵  | ۲۲۳۵   | ۱۴۶۴  | ۱۸   | قسمت پنجم-محصولات معدنی .....                   |
| ۲۵۹     | ۳۳۰۲   | ۱۱۹۸  | ۰    | قسمت ششم-محصولات صنایع شیمیایی .....            |
| ۱۶۰۳    | ۲۱     | ۲۱۱   | ۰    | قسمت هفتم- مواد پلاستیکی و .....                |
| ۴۴۳     | ۹۰     | ۱۵۸۶  | ۱۵۲۷ | قسمت هشتم- پوست و چرم و .....                   |
| ۱۵      | ۰۰۰    | ۰۰۰   | ۰۰۰  | قسمت نهم - چوب و .....                          |
| ۰       | ۰۰۰    | ۰۰۰   | ۰۰۰  | قسمت دهم-خمیر چوب و .....                       |
| ۶۳۶     | ۰۰۰    | ۰۰۰   | ۰۰۰  | قسمت یازدهم- مواد نساجی و .....                 |
| ۲       | ۰۰۰    | ۰۰۰   | ۰۰۰  | قسمت دوازدهم- کفش و کلاه و ...                  |
| ۱۰۲۴۱   | ۱۱     | ۱۳    | ۰    | قسمت سیزدهم- مصنوعات از سنگ                     |
| ۰       | ۰۰۰    | ۰۰۰   | ۰۰۰  | قسمت چهاردهم- مروارید طبیعی ...                 |
| ۴۱۲     | ۲۴۳    | ۷۱۷   | ۰    | قسمت پانزدهم- فلزات معمولی و مصنوعات آنها ..... |
| ۲۸۳۵    | ۲      | ۱۳۳   | ۰    | قسمت شانزدهم- ماشین آلات .....                  |
| ۴       | ۰۰۰    | ۰۰۰   | ۰۰۰  | قسمت هجدهم- وسایل نقلیه زمینی .                 |
| ۱۱۹     | ۰      | ۰     | ۰    | قسمت هیجدهم- آلات و دستگاه- های اپتیک .....     |
| ۰       | ۰۰۰    | ۰۰۰   | ۰۰۰  | قسمت نوزدهم- اسلحه و مهمات .....                |
| ۱۴      | ۰۰۰    | ۰۰۰   | ۰۰۰  | قسمت بیستم- کالاهای و مصنوعات گوناگون .....     |
| ۰       | ۰۰۰    | ۰۰۰   | ۰۰۰  | قسمت بیست و یکم- اشیا هنری .....                |
| ۰       | ۲۰۱۲۸۹ | ۸۵۶۸  | ۳۵۷  | نامشخص و اظهار نشده .....                       |

←

سالنامه آماری استان همدان-۱۳۹۸

۱-۱۱- مقدار صادرات انواع کالا (به جز نفت خام) از گمرک استان (دنباله)

| شرح  | ۱۳۹۵   | ۱۳۹۶   | ۱۳۹۷   | ۱۳۹۸   |
|--|--------|--------|--------|--------|
| جمع.....   | ۷۳۴۲۹۰ | ۵۰۲۹۴۷ | ۳۳۲۵۶۲ | ۶۲۹۱۷۸ |
| قسمت اول- حیوانات زنده .....                     | ۸۴۱۸   | ۱۰۲۵۶  | ۵۷۸۰   | ۰      |
| قسمت دوم- محصولات نباتی .....                    | ۶۲۵۰۴  | ۴۲۴۷۸  | ۲۹۳۸۲  | ۶۴     |
| قسمت سوم- چربی ها و .....                        | ۱۹     | ۱۰     | ۲۲     | ۴      |
| قسمت چهارم- محصولات صنایع غذایی و .....          | ۴۰۵۳   | ۴۶۶۳   | ۴۰۳۰   | ۵۱۳۶   |
| قسمت پنجم- محصولات معدنی .....                   | ۶۴۳۳۲۱ | ۴۲۷۶۴۷ | ۲۶۲۶۶۱ | ۵۴۴۱۸۹ |
| قسمت ششم- محصولات صنایع شیمیایی .....            | ۳۷۹    | ۳۰۹    | ۱۳۵۷   | ۶۵۲    |
| قسمت هفتم- مواد پلاستیکی و .....                 | ۱۱۵۴   | ۲۴۵۵   | ۱۷۵۸   | ۱۳۳۸   |
| قسمت هشتم- پوست و چرم و .....                    | ۵۳۷    | ۴۱۷    | ۴۳۴    | ۲۷۲    |
| قسمت نهم- چوب و .....                            | ۳۶     | ۲۲     | ۳۱     | ۳      |
| قسمت دهم- خمیر چوب و .....                       | ۱۲۱    | ۱۸۳    | ۳۶۸    | ۵۳۰    |
| قسمت یازدهم- مواد نساجی و .....                  | ۱۳۱۶   | ۷۲۳    | ۱۳۰۰   | ۲۱۵۴   |
| قسمت دوازدهم- کفش و کلاه و ...                   | ۱۰۸۲۲  | ۶      | ۵      | ۰      |
| قسمت سیزدهم- مصنوعات از سنگ                      | ۷۸۴    | ۷۸۹۵   | ۱۲۲۶۹  | ۷۸۶۳   |
| قسمت چهاردهم- مروارید طبیعی ...                  | ۷۷۳    | ۰      | ۰      | ۱      |
| قسمت پانزدهم- فلزات معمولی و مصنوعات آن ها ..... | ۵۱     | ۷۰۹    | ۱۰۸۹۳  | ۶۵۴۸۷  |
| قسمت شانزدهم- ماشین آلات .....                   | ۲      | ۵۰۳۹   | ۲۱۷۶   | ۱۸۹۷   |
| قسمت هجدهم- وسایل نقلیه زمینی .                  | ۰      | ۸      | ۱۱     | ۱      |
| قسمت هیجدهم- آلات و دستگاه- های اپتیک .....      | ۰      | ۱۰۳    | ۲۷     | ۸۰     |
| قسمت نوزدهم- اسلحه و مهمات .....                 | ۰      | ۰      | ۰      | ۰      |
| قسمت بیستم- کالاها و مصنوعات گوناگون .....       | ۰      | ۱۹     | ۵۸     | ۱۰۷    |
| قسمت بیست و یکم- اشیاء هنری .....                | ۰      | ۵      | ۰      | ۰      |
| نامشخص و اظهار نشده .....                        | ۰      | ۰      | ۰      | ۰      |

مأخذ- اداره کل گمرک استان همدان



## ۱۱- بازرگانی و هتلداری

۲-۱۱- ارزش صادرات انواع کالا (بجز نفت خام) از گمرک‌های استان (میلیون ریال)

|  | ۱۳۹۴    | ۱۳۹۰   | ۱۳۸۵   | ۱۳۸۰  | شرح   |
|--|---------|--------|--------|-------|---|
|  | ۳۷۵۵۶۶۴ | ۹۲۱۳۳۰ | ۴۱۰۲۵۸ | ۱۰۱۵۴ | جمع.....  |
|  | ۴۶۹۲۱   | ۰      | ۰      | ۳۸۵   | قسمت اول-حیوانات زنده .....                     |
|  | ۱۰۲۷۵۸۱ | ۰۰۰    | ۰۰۰    | ۰۰۰   | قسمت دوم-محصولات نباتی .....                    |
|  | ۹۹۶۶۶   | ۰۰۰    | ۰۰۰    | ۰۰۰   | قسمت سوم-چربی‌ها و .....                        |
|  | ۱۷۴۰۰۸  | ۴۲۳۷۵۶ | ۱۷۴۰۷۰ | ۱۵۱۸  | قسمت چهارم-محصولات صنایع غذایی و .....          |
|  | ۱۳۳۹۱۹۳ | ۸۲۵    | ۱۵۰۵   | ۲۴    | قسمت پنجم-محصولات معدنی .....                   |
|  | ۱۵۲۱    | ۲۰۴۳۳  | ۳۲۷۱   | ۰     | قسمت ششم-محصولات صنایع شیمیایی .....            |
|  | ۱۱۱۵۷۳  | ۴۶۲    | ۳۳۳۸   | ۰     | قسمت هفتم- مواد پلاستیکی و .....                |
|  | ۵۱۱۶۰   | ۷۲۳۷   | ۴۹۰۴۱  | ۷۴۴۰  | قسمت هشتم- پوست و چرم و .....                   |
|  | ۱۷۵۴    | ۰۰۰    | ۰۰۰    | ۰۰۰   | قسمت نهم - چوب و .....                          |
|  | ۰       | ۰۰۰    | ۰۰۰    | ۰۰۰   | قسمت دهم-خمیر چوب و .....                       |
|  | ۹۳۵۲۳   | ۰۰۰    | ۰۰۰    | ۰۰۰   | قسمت یازدهم- مواد نساجی و .....                 |
|  | ۱۳۶     | ۰۰۰    | ۰۰۰    | ۰۰۰   | قسمت دوازدهم- کفش و کلاه و ...                  |
|  | ۴۲۹۵۵۹  | ۹۳۸    | ۸۱۰    | ۰     | قسمت سیزدهم- مصنوعات از سنگ                     |
|  | ۰       | ۰۰۰    | ۰۰۰    | ۰۰۰   | قسمت چهاردهم- مروارید طبیعی ...                 |
|  | ۴۶۰۸۷   | ۲۲۹۴۸۰ | ۲۶۷۳   | ۰     | قسمت پانزدهم- فلزات معمولی و مصنوعات آنها ..... |
|  | ۳۱۵۰۰۵  | ۸۲۲    | ۶۱۸۵   | ۰     | قسمت شانزدهم- ماشین آلات .....                  |
|  | ۶۰      | ۰۰۰    | ۰۰۰    | ۰۰۰   | قسمت هجدهم- وسایل نقلیه زمینی .                 |
|  | ۱۶۲۷۲   | ۰      | ۰      | ۰     | قسمت هجدهم- آلات و دستگاه- های اپتیک .....      |
|  | ۰       | ۰۰۰    | ۰۰۰    | ۰۰۰   | قسمت نوزدهم- اسلحه و مهمات .....                |
|  | ۱۶۴۵    | ۰۰۰    | ۰۰۰    | ۰۰۰   | قسمت بیستم- کالاهای و مصنوعات گوناگون .....     |
|  | ۰       | ۰۰۰    | ۰۰۰    | ۰۰۰   | قسمت بیست و یکم- اشیا هنری .....                |
|  | ۰       | ۲۳۷۳۷۷ | ۱۶۹۳۶۵ | ۷۸۷   | نامشخص و اظهار نشده .....                       |

←

سالنامه آماری استان همدان-۱۳۹۸

| ۱۱-۲- ارزش صادرات انواع کالا (بجز نفت خام) از گمرک‌های استان (دنباله) |         |         |          | شرح  |
|---|---------|---------|----------|--|
| ۱۳۹۸  | ۱۳۹۷    | ۱۳۹۶    | ۱۳۹۵     |  |
| ۱۶۷۶۱۵۶۵  | ۷۱۲۳۹۲۲ | ۴۷۷۱۹۹۵ | ۴۱۷۹۴۰۷  | جمع.....   |
| ۰   | ۴۳۳۸۴۳  | ۵۸۱۷۱۴  | ۵۵۲۸۵۵   | قسمت اول-حیوانات زنده .....                      |
| ۳۰۱۹  | ۱۸۰۶۴۴۱ | ۱۳۷۶۴۶۳ | ۱۶۸۱۷۹۸۲ | قسمت دوم-محصولات نباتی .....                     |
| ۱۰۹۳  | ۱۷۸۵    | ۷۳۳     | ۱۱۶۴     | قسمت سوم-چربی‌ها و .....                         |
| ۶۸۱۲۸۰  | ۳۵۹۵۷۴  | ۲۳۷۹۴۷  | ۱۹۲۵۶۳   | قسمت چهارم-محصولات صنایع غذایی و .....           |
| ۷۴۳۵۱۴۷   | ۶۹۷۵۰۲  | ۵۵۲۸۶۱  | ۷۰۲۹۲۱   | قسمت پنجم-محصولات معدنی .....                    |
| ۲۱۳۴۷   | ۲۲۲۱۵   | ۷۰۱۰    | ۳۴۸۸     | قسمت ششم-محصولات صنایع شیمیایی .....             |
| ۱۱۶۰۴۸  | ۲۶۲۹۰۸  | ۱۹۹۵۶۲  | ۹۰۲۵۰    | قسمت هفتم- مواد پلاستیکی و .....                 |
| ۲۹۷۵۶   | ۲۰۹۳۸   | ۶۹۰۵۱   | ۴۴۳۰۲    | قسمت هشتم- پوست و چرم و .....                    |
| ۱۰۷۲  | ۴۷۱۹    | ۳۱۷۴    | ۲۹۵۹     | قسمت نهم - چوب و .....                           |
| ۵۹۳۵۱   | ۱۸۵۰۷   | ۲۵۷۱    | ۳۶۷۶     | قسمت دهم-خمیر چوب و .....                        |
| ۳۴۲۲۷۳  | ۲۵۵۸۷۳  | ۹۶۷۳۴   | ۱۶۶۹۵۴   | قسمت یازدهم- مواد نساجی و .....                  |
| ۰   | ۸۱۰     | ۷۱۳     | ۵۰۰۹۱۴   | قسمت دوازدهم- کفش و کلاه و ...                   |
| ۴۴۶۸۱۷۴   | ۳۷۳۷۹۱  | ۶۴۳۶۵۹  | ۱۱۱۴۱۹   | قسمت سیزدهم- مصنوعات از سنگ                      |
| ۹۹  | ۰       | ۰       | ۱۱۲۴۶۸   | قسمت چهاردهم- مروارید طبیعی ...                  |
| ۶۸۱۸۴۹۷   | ۲۴۳۵۴۸۷ | ۱۲۵۷۷۲  | ۵۳۵۹     | قسمت پانزدهم- فلزات معمولی و مصنوعات آن‌ها ..... |
| ۷۴۷۶۸۶  | ۴۰۶۶۳۳  | ۸۳۱۶۵۴  | ۱۳۳      | قسمت شانزدهم- ماشین آلات .....                   |
| ۸۹  | ۲۱۷۲    | ۱۲۵۰۵   | ۰        | قسمت هجدهم- وسایل نقلیه زمینی .                  |
| ۱۰۲۵۷   | ۴۳۲۱    | ۱۲۵۰۹   | ۰        | قسمت هیجدهم- آلات‌ودستگاه- های اپتیک .....       |
| ۰   | ۰       | ۰       | ۰        | قسمت نوزدهم-اسلحه و مهمات .....                  |
| ۴۰۶۷۷   | ۱۶۴۰۳   | ۱۳۸۳۸   | ۰        | قسمت بیستم-کالاها و مصنوعات گوناگون .....        |
| ۰   | ۰       | ۳۵۲۵    | ۰        | قسمت بیست‌ویکم-اشیا هنری .....                   |
| ۰   | ۰       | ۰       | ۰        | نامشخص و اظهارنشده .....                         |

مأخذ- اداره کل گمرک استان

## ۱۱- بازرگانی و هتلداری

۳-۱۱- مقدار واردات انواع کالا (به جز نفت خام) از گمرک استان (تن)

| ۱۳۹۴  | ۱۳۹۰ | ۱۳۸۵ | ۱۳۸۰ | شرح   |
|-------|------|------|------|---|
| ۱۰۶۴۷ | ۴۳۳۸ | ۳۸۳۸ | ۵۲۷  | جمع.....  |
| ۰     | ۰۰۰  | ۰۰۰  | ۰۰۰  | قسمت اول-حیوانات زنده .....                     |
| ۷۴    | ۰۰۰  | ۰۰۰  | ۰۰۰  | قسمت دوم-محصولات نباتی .....                    |
| ۰     | ۰    | ۰    | ۰    | قسمت سوم-چربی ها و .....                        |
| ۲۴    | ۲۰۰  | ۴۴۸  | ۰    | قسمت چهارم-محصولات صنایع غذایی و .....          |
| ۰     | ۰    | ۰    | ۰    | قسمت پنجم-محصولات معدنی .....                   |
| ۱۲۴   | ۳۲۶  | ۱۹۹  | ۱۶   | قسمت ششم-محصولات صنایع شیمیایی .....            |
| ۵۵۰۹  | ۷۱   | ۱۱   | ۰    | قسمت هفتم- مواد پلاستیکی و .....                |
| ۰     | ۰    | ۰    | ۰    | قسمت هشتم- پوست و چرم و .....                   |
| ۰     | ۰۰۰  | ۰۰۰  | ۰۰۰  | قسمت نهم - چوب و .....                          |
| ۱۹۹   | ۰۰۰  | ۰۰۰  | ۰۰۰  | قسمت دهم-خمیر چوب و .....                       |
| ۱۵۲۰  | ۰۰۰  | ۰۰۰  | ۰۰۰  | قسمت یازدهم- مواد نساجی و .....                 |
| ۴۰    | ۰۰۰  | ۰۰۰  | ۰۰۰  | قسمت دوازدهم- کفش و کلاه و ...                  |
| ۴۱    | ۰    | ۰    | ۰    | قسمت سیزدهم- مصنوعات از سنگ                     |
| ۰     | ۰۰۰  | ۰۰۰  | ۰۰۰  | قسمت چهاردهم- مروارید طبیعی ...                 |
| ۱۳۳۶  | ۰    | ۸۶۶  | ۲۰۰  | قسمت پانزدهم- فلزات معمولی و مصنوعات آنها ..... |
| ۱۵۷۵  | ۲۵۷  | ۱۸۹۹ | ۲۳۳  | قسمت شانزدهم- ماشین آلات .....                  |
| ۱۹۷   | ۰۰۰  | ۰۰۰  | ۰۰۰  | قسمت هجدهم- وسایل نقلیه زمینی .                 |
| ۷     | ۰    | ۰    | ۰    | قسمت هیجدهم- آلات ودستگاه- های اپتیک .....      |
| ۰     | ۰۰۰  | ۰۰۰  | ۰۰۰  | قسمت نوزدهم- اسلحه و مهمات .....                |
| ۱     | ۰۰۰  | ۰۰۰  | ۰۰۰  | قسمت بیستم- کالاهای و مصنوعات گوناگون .....     |
| ۰     | ۰۰۰  | ۰۰۰  | ۰۰۰  | قسمت بیست و یکم- اشیا هنری .....                |
| ۰     | ۳۴۸۴ | ۴۱۵  | ۷۸   | نامشخص و اظهار نشده .....                       |

←

سالنامه آماری استان همدان-۱۳۹۸

۳-۱۱- مقدار واردات انواع کالا (به جز نفت خام) از گمرک استان (دنباله)

| شرح  | ۱۳۹۵   | ۱۳۹۶  | ۱۳۹۷ | ۱۳۹۸ |
|--|--------|-------|------|------|
| جمع.....   | ۱۳۷۶۹  | ۱۷۷۴۳ | ۳۷۹۵ | ۵۶۰۵ |
| قسمت اول- حیوانات زنده .....                     | ۱۸۴    | ۱     | ۰    | ۰    |
| قسمت دوم- محصولات نباتی .....                    | ۲۸۶    | ۲۳۱   | ۳۳۰  | ۶۲۹  |
| قسمت سوم- چربی‌ها و .....                        | ۷۰۹۸   | ۰     | ۰    | ۰    |
| قسمت چهارم- محصولات صنایع غذایی و .....          | ۳۲     | ۰     | ۰    | ۰    |
| قسمت پنجم- محصولات معدنی .....                   | ۶۸۱    | ۲۵    | ۱    | ۱۰   |
| قسمت ششم- محصولات صنایع شیمیایی .....            | ۸۱۷۰   | ۷۰۷   | ۲۴۸  | ۵۹۲  |
| قسمت هفتم- مواد پلاستیکی و .....                 | ۱۲۶۶۶۰ | ۶۲۹۷  | ۲۵۳  | ۱۶۰۳ |
| قسمت هشتم- پوست و چرم و .....                    | ۳۴۶۲   | ۸۰    | ۳    | ۰    |
| قسمت نهم- چوب و .....                            | ۸۵۰۱   | ۱۸    | ۰    | ۰    |
| قسمت دهم- خمیر چوب و .....                       | ۱۸۰۷۹۹ | ۳۷۴   | ۱    | ۴۶   |
| قسمت یازدهم- مواد نساجی و .....                  | ۲۶۳۷۶۹ | ۲۴۶۸  | ۹۲   | ۰    |
| قسمت دوازدهم- کفش و کلاه و ...                   | ۷۱۲۰۳  | ۵۵    | ۱۰   | ۰    |
| قسمت سیزدهم- مصنوعات از سنگ                      | ۱۸۲۰   | ۱۱۴   | ۲۱۳  | ۱۷۳  |
| قسمت چهاردهم- مروارید طبیعی ...                  | ۳۶۷    | ۰     | ۰    | ۰    |
| قسمت پانزدهم- فلزات معمولی و مصنوعات آن‌ها ..... | ۴۶     | ۱۷۲۶  | ۱۰۴۲ | ۷۰۸  |
| قسمت شانزدهم- ماشین آلات .....                   | ۰      | ۴۷۴۵  | ۱۲۷۷ | ۱۶۵۷ |
| قسمت هجدهم- وسایل نقلیه زمینی .                  | ۰      | ۸۸۴   | ۳۲۱  | ۱۸۴  |
| قسمت هیجدهم- آلات و دستگاه- های اپتیک .....      | ۰      | ۸     | ۱    | ۳    |
| قسمت نوزدهم- اسلحه و مهمات .....                 | ۰      | ۰     | ۰    | ۰    |
| قسمت بیستم- کالاها و مصنوعات گوناگون .....       | ۰      | ۱۰    | ۳    | ۰    |
| قسمت بیست و یکم- اشیا هنری .....                 | ۰      | ۰     | ۰    | ۰    |
| نامشخص و اظهار نشده .....                        | ۰      | ۰     | ۰    | ۰    |

مأخذ- اداره کل گمرک استان

## ۱۱- بازرگانی و هتلداری

۴-۱۱- ارزش واردات انواع کالا (به جز نفت خام) از گمرک استان (دنباله) (میلیون ریال)

| ۱۳۹۴   | ۱۳۹۰   | ۱۳۸۵ | ۱۳۸۰ | شرح  |
|--------|--------|------|------|--|
| ۸۰۲۹۶۷ | ۱۹۸۲۵۵ | ۳۸۳۸ | ۳۰۳۴ | جمع.....   |
| ۰      | ۰۰۰    | ۰۰۰  | ۰۰۰  | قسمت اول- حیوانات زنده .....                       |
| ۴۱۴۹   | ۰۰۰    | ۰۰۰  | ۰۰۰  | قسمت دوم- محصولات نباتی .....                      |
| ۲۱     | ۰      | ۰    | ۲۴   | قسمت سوم- چربی ها و .....                          |
| ۱۴۹۰   | ۵۱۷۱   | ۴۴۸  | ۰    | قسمت چهارم- محصولات صنایع غذایی و .....            |
| ۰      | ۰      | ۰    | ۰    | قسمت پنجم- محصولات معدنی .....                     |
| ۷۹۰۳   | ۷۳۰۷   | ۱۹۹  | ۵۰   | قسمت ششم- محصولات صنایع شیمیایی .....              |
| ۱۱۱۹۶۰ | ۱۸۳۹   | ۱۱   | ۰    | قسمت هفتم- مواد پلاستیکی و .....                   |
| ۰      | ۰      | ۰    | ۰    | قسمت هشتم- پوست و چرم و .....                      |
| ۰      | ۰۰۰    | ۰۰۰  | ۰۰۰  | قسمت نهم- چوب و .....                              |
| ۳۵۲۱   | ۰۰۰    | ۰۰۰  | ۰۰۰  | قسمت دهم- خمیر چوب و .....                         |
| ۱۰۵۴۲۳ | ۰۰۰    | ۰۰۰  | ۰۰۰  | قسمت یازدهم- مواد نساجی و .....                    |
| ۱۴۰۱   | ۰۰۰    | ۰۰۰  | ۰۰۰  | قسمت دوازدهم- کفش و کلاه و ...                     |
| ۴۱۶۹   | ۰      | ۰    | ۰    | قسمت سیزدهم- مصنوعات از سنگ                        |
| ۰      | ۰۰۰    | ۰۰۰  | ۰۰۰  | قسمت چهاردهم- مروارید طبیعی ...                    |
| ۱۳۰۱۵۹ | ۰      | ۸۶۶  | ۴۷۵  | قسمت پانزدهم- فلزات معمولی و<br>مصنوعات آنها ..... |
| ۳۸۷۴۳۳ | ۳۱۵۶۸  | ۱۸۹۹ | ۷۱۹  | قسمت شانزدهم- ماشین آلات .....                     |
| ۴۳۳۴۶  | ۰۰۰    | ۰۰۰  | ۰۰۰  | قسمت هفدهم- وسایل نقلیه زمینی .                    |
| ۱۷۴۳   | ۰      | ۰    | ۰    | قسمت هجدهم- آلات و دستگاه-<br>های اپتیک .....      |
| ۰      | ۰۰۰    | ۰۰۰  | ۰۰۰  | قسمت نوزدهم- اسلحه و مهمات .....                   |
| ۲۵۱    | ۰۰۰    | ۰۰۰  | ۰۰۰  | قسمت بیستم- کالاها و مصنوعات<br>گوناگون .....      |
| ۰      | ۰۰۰    | ۰۰۰  | ۰۰۰  | قسمت بیست و یکم- اشیا هنری .....                   |
| ۰      | ۱۵۲۳۷۰ | ۴۱۵  | ۱۷۶۶ | نامشخص و اظهار نشده .....                          |

←

سالنامه آماری استان همدان-۱۳۹۸

| ۴-۱۱- ارزش واردات انواع کالا (به جز نفت خام) از گمرک استان (دنباله) |        |         |        | شرح  |
|---|--------|---------|--------|--|
| ۱۳۹۸  | ۱۳۹۷   | ۱۳۹۶    | ۱۳۹۵   |  |
| ۱۲۳۵۷۶۷   | ۹۴۵۲۵۴ | ۱۷۹۸۸۵۷ | ۸۶۵۸۶۹ | جمع.....   |
| ۰   | ۰      | ۱۴۰۱    | ۸۴۳۳   | قسمت اول- حیوانات زنده .....                     |
| ۵۲۸۳۰   | ۲۸۱۰۱  | ۱۱۴۱۹   | ۳۸۳۳۸  | قسمت دوم- محصولات نباتی .....                    |
| ۰   | ۰      | ۰       | ۱۵۰۹۶۸ | قسمت سوم- چربی‌ها و .....                        |
| ۰   | ۰      | ۰       | ۲۶۵۲   | قسمت چهارم- محصولات صنایع غذایی و .....          |
| ۲۳۷۵  | ۶۰     | ۸۵      | ۶۸۱    | قسمت پنجم- محصولات معدنی .....                   |
| ۳۵۶۰۰   | ۴۸۴۶۵  | ۱۰۰۰۱۶  | ۸۱۷۰   | قسمت ششم- محصولات صنایع شیمیایی .....            |
| ۱۵۶۸۲۷  | ۴۲۷۴۷  | ۱۷۸۹۶۵  | ۱۲۶۶۶۰ | قسمت هفتم- مواد پلاستیکی و .....                 |
| ۰   | ۳۱۶    | ۸۳۴۹    | ۳۴۶۲   | قسمت هشتم- پوست و چرم و .....                    |
| ۰   | ۰      | ۱۳۵۲    | ۸۵۰۱   | قسمت نهم- چوب و .....                            |
| ۵۵۴۷  | ۱۰۴    | ۹۵۱۷    | ۱۸۰۷۹۹ | قسمت دهم- خمیر چوب و .....                       |
| ۰   | ۱۳۵۴۱  | ۱۶۰۴۴۱  | ۲۶۳۷۶۹ | قسمت یازدهم- مواد نساجی و .....                  |
| ۰   | ۱۰۸۵   | ۵۸۱۳    | ۷۱۲۰۳  | قسمت دوازدهم- کفش و کلاه و ...                   |
| ۴۱۹۲۲   | ۱۱۵۴۵  | ۵۴۹۴    | ۱۸۲۰   | قسمت سیزدهم- مصنوعات از سنگ                      |
| ۰   | ۰      | ۰       | ۳۶۷    | قسمت چهاردهم- مروارید طبیعی ...                  |
| ۹۵۶۲۳   | ۱۸۳۲۷۸ | ۱۶۲۷۶۲  | ۴۶     | قسمت پانزدهم- فلزات معمولی و مصنوعات آن‌ها ..... |
| ۷۷۹۷۷۳  | ۵۴۱۴۰۸ | ۱۰۰۲۲۵۲ | ۰      | قسمت شانزدهم- ماشین آلات .....                   |
| ۶۲۰۰۹   | ۷۳۳۵۲  | ۱۴۰۰۷۷  | ۰      | قسمت هجدهم- وسایل نقلیه زمینی .                  |
| ۳۰۱۰  | ۷۱۰    | ۹۱۴۲    | ۰      | قسمت هیجدهم- آلات و دستگاه- های اپتیک .....      |
| ۰   | ۰      | ۰       | ۰      | قسمت نوزدهم- اسلحه و مهمات .....                 |
| ۲۵۱   | ۵۴۲    | ۱۷۷۳    | ۰      | قسمت بیستم- کالاها و مصنوعات گوناگون .....       |
| ۰   | ۰      | ۰       | ۰      | قسمت بیست و یکم- اشیا هنری .....                 |
| ۰   | ۰      | ۰       | ۰      | نامشخص و اظهار نشده .....                        |

مأخذ- اداره کل گمرک استان

## ۱۱- بازرگانی و هتلداری

۱۱-۵- مقدار و ارزش واردات و صادرات برحسب قسمت ها (۱) و فصل های تعرفه گمرکی: ۱۳۹۸

(تن - میلیون ریال)

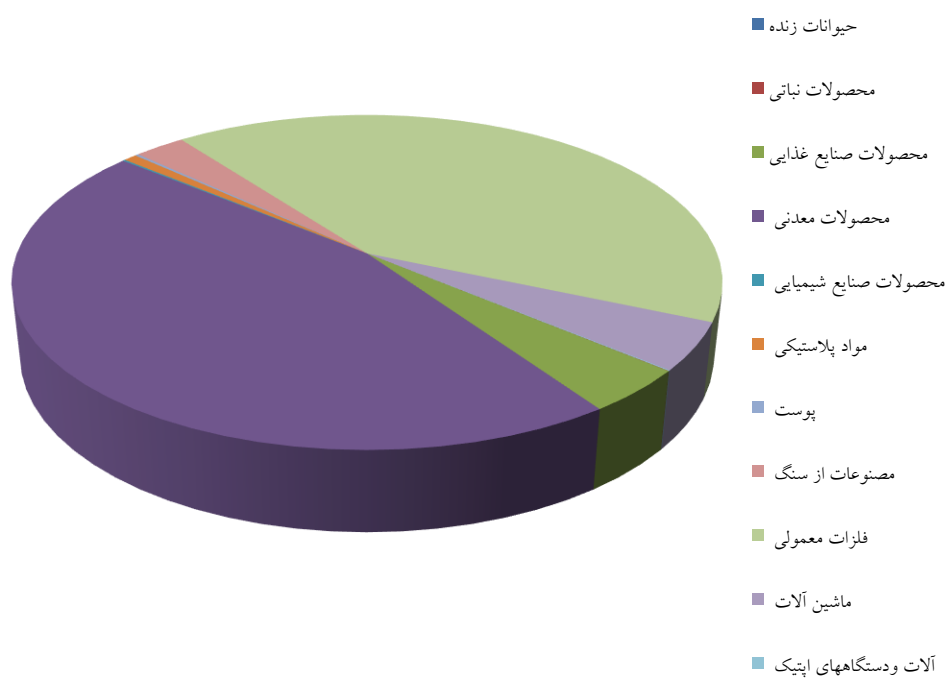
| صادرات غیرنفتی |        | واردات  |      | قسمت و فصل (۱)                           |
|----------------|--------|---------|------|--|
| ارزش           | وزن    | ارزش    | وزن  |  |
| ۱۶۷۶۱۵۶۵       | ۶۲۹۷۷۸ | ۱۲۳۵۷۶۷ | ۵۶۰۵ | جمع.....                                 |
| .              | .      | .       | .    | قسمت اول- حیوانات زنده .....             |
| ۳۰۱۹           | ۶۴     | ۵۲۸۳۰   | ۶۲۹  | قسمت دوم- محصولات نباتی .....            |
| ۱۰۹۳           | ۴      | .       | .    | قسمت سوم- چربی ها و .....                |
| ۶۸۱۲۸۰         | ۵۱۳۶   | .       | .    | قسمت چهارم- محصولات صنایع غذایی و ....   |
| ۷۴۳۵۱۴۷        | ۵۴۴۱۸۹ | ۲۳۷۵    | ۱۰   | قسمت پنجم- محصولات معدنی .....           |
| ۲۱۳۴۷          | ۶۵۲    | ۳۵۶۰۰   | ۵۹۲  | قسمت ششم- محصولات صنایع شیمیایی و ..     |
| ۱۱۶۰۴۸         | ۱۳۳۸   | ۱۵۶۸۲۷  | ۱۶۰۳ | قسمت هفتم- مواد پلاستیکی و .....         |
| ۲۹۷۵۶          | ۲۷۲    | .       | .    | قسمت هشتم- پوست و چرم و .....            |
| ۱۰۷۲           | ۳      | .       | .    | قسمت نهم - چوب و .....                   |
| ۵۹۳۵۱          | ۵۳۰    | ۵۵۴۷    | ۴۶   | قسمت دهم- خمیر چوب و .....               |
| ۳۴۲۲۷۳         | ۲۱۵۴   | .       | .    | قسمت یازدهم- مواد نساجی و .....          |
| .              | .      | .       | .    | قسمت دوازدهم- کفش و کلاه و .....         |
| ۴۴۶۸۷۴         | ۷۸۶۳   | ۴۱۹۲۲   | ۱۷۳  | قسمت سیزدهم- مصنوعات از سنگ .....        |
| ۹۹             | ۱      | .       | .    | قسمت چهاردهم- مروارید طبیعی .....        |
| ۶۸۱۸۴۹۷        | ۶۵۴۸۷  | ۹۵۶۲۳   | ۷۰۸  | قسمت پانزدهم- فلزات معمولی مصنوعات ..    |
| ۷۴۷۶۸۶         | ۱۸۹۷   | ۷۷۹۷۷۳  | ۱۶۵۷ | قسمت شانزدهم- ماشین آلات .....           |
| ۸۹             | ۱      | ۶۲۰۰۹   | ۱۸۴  | قسمت هجدهم- وسایل نقلیه زمینی .....      |
| ۱۰۲۵۷          | ۸۰     | ۳۰۱۰    | ۳    | قسمت هجدهم- آلات و دستگاه های اپتیک .... |
| .              | .      | .       | .    | قسمت نوزدهم- اسلحه و مهمات .....         |
| ۴۰۶۷۷          | ۱۰۷    | ۲۵۱     | .    | قسمت بیستم- کالاها و مصنوعات گوناگون ..  |
| .              | .      | .       | .    | قسمت بیست و یکم- اشیا هنری .....         |
| .              | .      | .       | .    | نامشخص و اظهار نشده .....                |

(۱) برای اطلاع از عنوان کامل قسمت ها به مقدمه فصل مراجعه شود

- اختلاف سرجمع با اجزا بدلیل ارقام مربوط به فصلهای ۸۸، ۳۶۰ و ۹۳ می باشد که در سرجمع منظور شده است

مأخذ- اداره کل گمرک استان همدان

۱۱-۱- توزیع ارزش صادرات انواع کالا از گمرک استان- سال ۱۳۹۸  
(میلیون ریال)

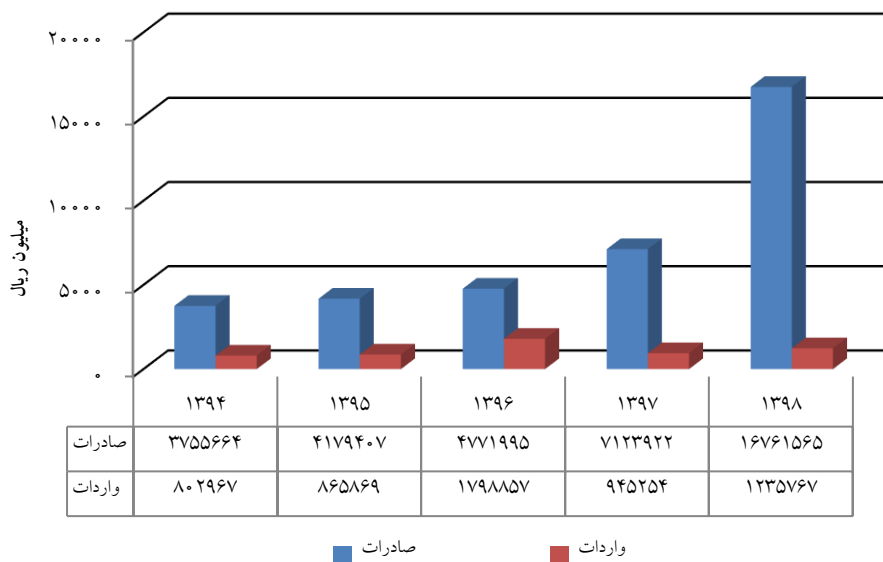


منبع: جدول ۲- ۱۱



## ۱۱- بازرگانی و هتلداری

۱۱-۲- ارزش صادرات و واردات استان طی سال های مختلف



منبع: جداول ۱۱-۲ و ۱۱-۴

سالنامه آماری استان همدان-۱۳۹۸

۶-۱۱- مشخصات عمومی شرکت‌های تعاونی فعال تأمین نیاز تولیدکنندگان در پایان اسفند

(میلیون ریال)

| سال و شهرستان | تعداد | اعضاء | شاغلان | سرمایه |
|---------------|-------|-------|--------|--------|
| ۱۳۸۰          | ۱۱    | ۱۹۶۷  | ۴۹     | ۲۴۴۲   |
| ۱۳۸۵          | ۱۳    | ۲۶۹۷  | ۵۲     | ۲۵۱۹   |
| ۱۳۹۰          | ۱۷    | ۲۷۵۸  | ۱۱۳    | ۲۶۶۷   |
| ۱۳۹۴          | ۲۰    | ۲۸۲۹  | ۱۸۴    | ۲۷۳۳   |
| ۱۳۹۵          | ۱۵    | ۲۳۴۷  | ۱۶۵    | ۸۸۱    |
| ۱۳۹۶          | ۱۸    | ۳۰۱۸  | ۱۵۰    | ۱۰۷۷   |
| ۱۳۹۷          | ۱۹    | ۲۸۷۷  | ۱۶۹    | ۷۸۱۰   |
| ۱۳۹۸          | ۲۰    | ۲۸۸۵  | ۱۷۴    | ۷۸۱۴   |
| اسدآباد       | ۱     | ۳۰۰   | ۴      | ۴۴     |
| بهار          | ۲     | ۸۲۳   | ۱۱     | ۱۸۰    |
| تویسرکان      | ۳     | ۲۲    | ۱۸     | ۵      |
| رزن           | ۳     | ۱۳۹   | ۱۱     | ۷۱۳    |
| فامنین        | ۰     | ۰     | ۰      | ۰      |
| کیودرآهنگ     | ۰     | ۰     | ۰      | ۰      |
| ملایر         | ۵     | ۶۸۹   | ۹۱     | ۱۲۸    |
| نهایند        | ۰     | ۰     | ۰      | ۰      |
| همدان         | ۶     | ۹۱۲   | ۳۹     | ۶۷۴۴   |
| درگزین        | ۰     | ۰     | ۰      | ۰      |

ماخذ - اداره تعاون، کار و رفاه اجتماعی استان همدان

## ۱۱- بازرگانی و هتلداری

۷-۱۱- مشخصات عمومی شرکت‌های تعاونی فعال تأمین نیاز مصرف‌کنندگان در پایان اسفند

(میلیون ریال)

| سرمايه        | شاغلان     | اعضاء        | تعداد     | سال و شهرستان   |
|---------------|------------|--------------|-----------|-----------------|
| ۶۴۴۳۸         | ۸۳۰        | ۶۱۶۴۰        | ۶۱        | ..... ۱۳۸۰      |
| ۶۵۰۷۱         | ۸۳۴        | ۶۲۰۰۷        | ۶۳        | ..... ۱۳۸۵      |
| ۶۵۰۹۴         | ۸۴۴        | ۶۲۰۸۰        | ۶۵        | ..... ۱۳۹۰      |
| ۸۰۹۰۰         | ۸۶۴        | ۶۲۲۳۸        | ۶۶        | ..... ۱۳۹۴      |
| ۸۰۲۸۵         | ۴۳۵        | ۴۸۷۳۰        | ۵۱        | ..... ۱۳۹۵      |
| ۸۰۱۴۶         | ۴۴۶        | ۴۸۲۴۷        | ۵۱        | ..... ۱۳۹۶      |
| ۱۲۷۴۹۲        | ۳۹۷        | ۴۶۳۲۹        | ۴۳        | ..... ۱۳۹۷      |
| <b>۱۳۹۷۱۰</b> | <b>۴۴۳</b> | <b>۵۳۶۸۳</b> | <b>۴۶</b> | ..... ۱۳۹۸      |
| ۲             | ۸          | ۱۶۴۹         | ۲         | ..... اسدآباد   |
| ۲۲۷           | ۷          | ۱۲۶۰         | ۲         | ..... بهار      |
| ۱۲۵۰۰         | ۲۵         | ۳۱۳۵         | ۳         | ..... تویسرکان  |
| ۴۳۴۳۲         | ۱۷۳        | ۱۲۴۶         | ۳         | ..... رزن       |
| ۴۷۲۴          | ۱          | ۲۴۰          | ۱         | ..... فامنین    |
| ۱۹۸۶          | ۵          | ۷۵۰          | ۱         | ..... کیودرآهنگ |
| ۱۷۰۳۸         | ۷۵         | ۹۸۸۵         | ۵         | ..... ملایر     |
| ۲۴۰۱          | ۱۳         | ۱۵۶          | ۳         | ..... نهاوند    |
| ۵۷۴۷۰         | ۱۳۶        | ۳۵۳۶۲        | ۲۶        | ..... همدان     |
| ۰             | ۰          | ۰            | ۰         | ..... درگزین    |

ماخذ - اداره تعاون، کار و رفاه اجتماعی استان همدان

سالنامه آماری استان همدان-۱۳۹۸

۸-۱۱- مشخصات عمومی شرکت‌های تعاونی خدماتی فعال و تأمین نیاز صنوف خدماتی در پایان اسفند

(میلیون ریال)

| سرمایه | شاغلان | اعضاء | تعداد | سال و شهرستان   |
|--------|--------|-------|-------|-----------------|
| ۶۴۴۳۸  | ۸۳۰    | ۶۱۶۴۰ | ۶۱    | ..... ۱۳۸۰      |
| ۶۵۰۷۱  | ۸۳۴    | ۶۲۰۰۷ | ۶۳    | ..... ۱۳۸۵      |
| ۶۵۰۹۴  | ۸۴۴    | ۶۲۰۸۰ | ۶۵    | ..... ۱۳۹۰      |
| ۸۰۹۰۰  | ۸۶۴    | ۶۲۲۳۸ | ۶۶    | ..... ۱۳۹۴      |
| ۸۰۲۸۵  | ۴۳۵    | ۴۸۷۳۰ | ۵۱    | ..... ۱۳۹۵      |
| ۸۰۱۴۶  | ۴۴۶    | ۴۸۲۴۷ | ۵۱    | ..... ۱۳۹۶      |
| ۱۲۷۴۹۲ | ۳۹۷    | ۴۶۳۲۹ | ۴۳    | ..... ۱۳۹۷      |
| ۱۳۹۱۸۰ | ۴۴۳    | ۵۳۶۸۳ | ۴۶    | ..... ۱۳۹۸      |
| ۲      | ۸      | ۱۶۴۹  | ۲     | ..... اسدآباد   |
| ۲۲۷    | ۷      | ۱۲۶۰  | ۲     | ..... بهار      |
| ۱۲۵۰۰  | ۲۵     | ۳۱۳۵  | ۳     | ..... تویسرکان  |
| ۴۳۴۳۲  | ۱۷۳    | ۱۲۴۶  | ۳     | ..... رزن       |
| ۴۷۲۴   | ۱      | ۲۴۰   | ۱     | ..... فامنین    |
| ۱۹۸۶   | ۵      | ۷۵۰   | ۱     | ..... کیودرآهنگ |
| ۱۷۰۳۸  | ۷۵     | ۹۸۸۵  | ۵     | ..... ملایر     |
| ۲۴۰۱   | ۱۳     | ۱۵۶   | ۳     | ..... نهاوند    |
| ۵۷۴۷۰  | ۱۳۶    | ۳۵۳۶۲ | ۲۶    | ..... همدان     |
| ۰      | ۰      | ۰     | ۰     | ..... درگزین    |

ماخذ - اداره تعاون، کار و رفاه اجتماعی استان همدان

## ۱۱- بازرگانی و هتلداری

| ۱۱-۹- مشخصات عمومی شرکت‌های تعاونی روستایی در پایان اسفند |        |        |       |                  |
|---|--------|--------|-------|------------------|
| (میلیون ریال)   |        |        |       |                  |
| ذخیره قانونی  | سرمایه | اعضاء  | تعداد | سال و شهرستان    |
| ۳۳۶۹  | ۱۳۱۷۷  | ۱۹۴۰۲۶ | ۱۲۷   | ..... ۱۳۸۰       |
| ۶۴۹۰  | ۱۸۳۷۰  | ۱۸۸۵۲۹ | ۱۱۹   | ..... ۱۳۸۵       |
| ۹۷۴۴  | ۶۱۲۶۸  | ۱۷۵۳۹۷ | ۱۲۰   | ..... ۱۳۹۰       |
| ۱۹۹۸۲   | ۵۹۸۸۳  | ۱۸۱۹۶۱ | ۱۲۰   | ..... ۱۳۹۴       |
| ۲۸۳۲۸   | ۸۶۸۱۸  | ۱۸۴۴۸۸ | ۱۲۰   | ..... ۱۳۹۵       |
| ۲۹۸۵۶   | ۷۶۴۵۷  | ۱۸۴۳۰۳ | ۱۲۰   | ..... ۱۳۹۶       |
| ۶۹۹۴۹   | ۷۸۲۴۶  | ۱۸۴۳۱۷ | ۱۲۱   | ..... ۱۳۹۷       |
| ۴۶۱۱۱   | ۷۳۱۸۳  | ۱۸۴۲۸۰ | ۱۲۱   | ..... ۱۳۹۸       |
| ۲۵۱۸  | ۱۱۸۱   | ۱۳۵۶۰  | ۷     | ..... اسداباد    |
| ۱۱۵۸۹   | ۱۷۵۸۰  | ۲۱۷۸۷  | ۱۴    | ..... بهار       |
| ۶۴۵   | ۲۸۸۶   | ۱۵۳۸۲  | ۱۴    | ..... تویسرکان   |
| ۳۹۹۶  | ۵۱۸۱   | ۲۴۱۷۹  | ۱۵    | ..... رزن        |
| ۳۲۳   | ۲۱۱۰   | ۶۶۹۹   | ۵     | ..... فامنین     |
| ۱۵۸۵۱   | ۱۳۹۰۱  | ۲۶۶۱۶  | ۱۲    | ..... کیبودرآهنگ |
| ۲۹۵۰  | ۱۲۲۳۸  | ۳۰۵۴۳  | ۲۵    | ..... ملایر      |
| ۵۱۲۶  | ۶۲۵۶   | ۲۰۵۱۵  | ۱۳    | ..... نهاوند     |
| ۳۱۱۳  | ۱۱۸۵۰  | ۲۴۹۹۹  | ۱۶    | ..... همدان      |
| ۰   | ۰      | ۰      | ۰     | ..... درگزین     |

-آمار شهرستان درگزین در آمار شهرستان رزن منظور شده است.

مأخذ-سازمان تعاون روستایی استان همدان

سالنامه آماری استان همدان-۱۳۹۸

۱۰-۱۱- مشخصات عمومی اتحادیه‌های تعاونی روستایی در پایان اسفند (میلیون ریال)

| ذخیره قانونی | سرمایه | شرکت‌های<br>تعاونی عضو | تعداد | سال و شهرستان   |
|--------------|--------|------------------------|-------|-----------------|
| ۴۲۱۱         | ۴۱۷۳   | ۱۲۷                    | ۹     | ..... ۱۳۸۰      |
| ۵۶۸۷         | ۷۲۳۱   | ۱۱۹                    | ۹     | ..... ۱۳۸۵      |
| ۱۱۲۵۳        | ۸۲۴۱   | ۱۲۰                    | ۹     | ..... ۱۳۹۰      |
| ۲۷۵۶۱        | ۱۷۶۰۸  | ۱۲۸                    | ۹     | ..... ۱۳۹۴      |
| ۳۲۷۴۴        | ۱۷۶۱۰  | ۱۲۹                    | ۹     | ..... ۱۳۹۵      |
| ۳۳۹۹۴        | ۱۸۹۵۷  | ۱۲۹                    | ۹     | ..... ۱۳۹۶      |
| ۳۶۳۰۵        | ۱۹۴۱۰  | ۱۲۹                    | ۹     | ..... ۱۳۹۷      |
| ۳۷۴۱۹        | ۱۹۸۱۸  | ۱۲۹                    | ۹     | ..... ۱۳۹۸      |
| ۶۴۲          | ۴۳۶    | ۷                      | ۱     | ..... اسدآباد   |
| ۱۰۷۷۲        | ۴۹۰۹   | ۱۴                     | ۱     | ..... بهار      |
| ۳۸۴۶         | ۱۱۶۱   | ۱۴                     | ۱     | ..... تویسرکان  |
| ۲۶۷۷         | ۲۸۷۶   | ۱۵                     | ۱     | ..... رزن       |
| ۰            | ۰      | ۰                      | ۰     | ..... فامنین    |
| ۲۲۴۶         | ۸۵۴    | ۱۳                     | ۱     | ..... کبودرآهنگ |
| ۷۳۲۳         | ۵۱۹۹   | ۲۴                     | ۱     | ..... ملایر     |
| ۲۲۱۴         | ۶۱۰    | ۱۳                     | ۱     | ..... نهاوند    |
| ۷۶۹۹         | ۳۷۷۳   | ۲۹                     | ۲     | ..... همدان     |
| ۰            | ۰      | ۰                      | ۰     | ..... درگزین    |

مأخذ- سازمان تعاون روستایی استان همدان

## ۱۱- بازرگانی و هتلداری

۱۱-۱۱- تعداد اقامتگاه‌های استان بر حسب درجه

| پانسیون | سایر         |              |           | هتل <sup>(۱)</sup> |         |         |         | جمع اقامتگاه‌ها | سال و شهرستان      |
|---------|--------------|--------------|-----------|--------------------|---------|---------|---------|-----------------|--------------------|
|         | مجتمع اقامتی | هتل آپارتمان | مهمانپذیر | ۱ و ۲ ستاره        | ۳ ستاره | ۴ ستاره | ۵ ستاره |                 |                    |
| ۰       | ۰            | ۰            | ۲۲        | ۴                  | ۱       | ۲       | ۰       | ۲۹              | .....۱۳۸۰          |
| ۰       | ۰            | ۰            | ۱۷        | ۵                  | ۱       | ۲       | ۰       | ۲۵              | .....۱۳۸۵          |
| ۰       | ۰            | ۲            | ۱۹        | ۸                  | ۱       | ۲       | ۰       | ۳۲              | ..... ۱۳۹۰         |
| ۰       | ۱            | ۳            | ۱۷        | ۴                  | ۱       | ۲       | ۰       | ۲۵              | ..... ۱۳۹۴         |
| ۰       | ۳            | ۲            | ۱۹        | ۷                  | ۱       | ۲       | ۰       | ۳۴              | ..... ۱۳۹۵         |
| ۰       | ۶            | ۲            | ۱۸        | ۷                  | ۱       | ۳       | ۰       | ۳۷              | ..... ۱۳۹۶         |
| ۰       | ۵            | ۳            | ۱۸        | ۶                  | ۲       | ۴       | ۱       | ۳۹              | ..... ۱۳۹۷         |
| ۰       | ۴            | ۲            | ۱۵        | ۷                  | ۴       | ۴       | ۱       | ۳۷              | ..... ۱۳۹۸         |
| ۰       | ۰            | ۰            | ۱         | ۰                  | ۰       | ۰       | ۰       | ۱               | ..... اسدآباد      |
| ۰       | ۰            | ۱            | ۱         | ۰                  | ۰       | ۰       | ۰       | ۲               | ..... بهار         |
| ۰       | ۰            | ۰            | ۱         | ۱                  | ۰       | ۰       | ۰       | ۲               | ..... تویسرکان ... |
| ۰       | ۰            | ۰            | ۱         | ۰                  | ۰       | ۰       | ۰       | ۱               | ..... رزن          |
| ۰       | ۰            | ۰            | ۰         | ۱                  | ۰       | ۰       | ۰       | ۱               | ..... فامنین       |
| ۰       | ۱            | ۰            | ۱         | ۱                  | ۰       | ۰       | ۰       | ۳               | ..... کیودرآهنگ.   |
| ۰       | ۰            | ۰            | ۲         | ۱                  | ۱       | ۰       | ۰       | ۴               | ..... ملایر        |
| ۰       | ۰            | ۰            | ۱         | ۱                  | ۰       | ۰       | ۰       | ۲               | ..... نهاوند       |
| ۰       | ۳            | ۱            | ۷         | ۲                  | ۳       | ۴       | ۱       | ۲۱              | ..... همدان        |
| ۰       | ۰            | ۰            | ۰         | ۰                  | ۰       | ۰       | ۰       | ۰               | ..... درگزین       |

۱) شامل مجتمع جهانگردی، اردوگاه جهانگردی، پلاژ و متل می‌باشد.

مأخذ- اداره کل میراث فرهنگی و گردشگری استان همدان

سالنامه آماری استان همدان-۱۳۹۸

۱۱-۱۲- ظرفیت اقامتگاه‌های استان بر حسب درجه

| هتل <sup>(۱)</sup> |     |         |     |         |     |         |     | جمع اقامتگاه |      | سال        |
|--------------------|-----|---------|-----|---------|-----|---------|-----|--------------|------|------------|
| ۱ و ۲ ستاره        |     | ۳ ستاره |     | ۴ ستاره |     | ۵ ستاره |     | اتاق         | تخت  |            |
| اتاق               | تخت | اتاق    | تخت | اتاق    | تخت | اتاق    | تخت |              |      |            |
| ۱۶۱                | ۴۲۰ | ۴۵      | ۹۹  | ۱۳۶     | ۳۷۶ | ۰       | ۰   | ۶۵۹          | ۱۴۵۲ | .....۱۳۸۰  |
| ۱۶۱                | ۴۲۰ | ۴۵      | ۹۹  | ۱۳۶     | ۳۷۶ | ۰       | ۰   | ۶۵۹          | ۱۴۵۲ | .....۱۳۸۵  |
| ۱۶۰                | ۵۲۳ | ۴۵      | ۹۹  | ۱۶۹     | ۵۵۰ | ۰       | ۰   | ۶۷۰          | ۲۰۷۶ | ..... ۱۳۹۰ |
| ۲۵                 | ۸۲  | ۴۵      | ۱۰۰ | ۲۱۳     | ۶۰۲ | ۰       | ۰   | ۸۳۵          | ۱۷۱۸ | ..... ۱۳۹۴ |
| ۱۴۹                | ۴۲۴ | ۴۵      | ۱۰۰ | ۱۶۹     | ۵۵۰ | ۰       | ۰   | ۶۵۰          | ۲۰۰۳ | ..... ۱۳۹۵ |
| ۱۴۹                | ۴۲۷ | ۵۵      | ۱۹۵ | ۲۱۴     | ۶۵۰ | ۰       | ۰   | ۷۶۴          | ۲۴۳۵ | ..... ۱۳۹۶ |
| ۱۲۱                | ۳۲۴ | ۵۹      | ۲۰۰ | ۱۹۵     | ۵۷۴ | ۱۳۳     | ۴۵۰ | ۹۴۰          | ۳۰۹۰ | ..... ۱۳۹۷ |
| ۱۰۷                | ۲۹۶ | ۱۰۴     | ۳۶۴ | ۱۹۵     | ۵۷۵ | ۱۳۳     | ۴۵۰ | ۹۰۱          | ۲۹۸۶ | ..... ۱۳۹۸ |

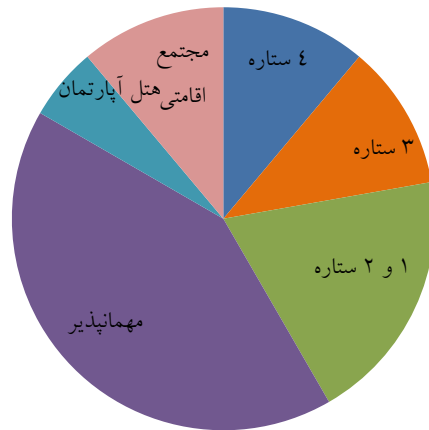
| سایر    |     |              |     |              |     |            |     | سال        |
|---------|-----|--------------|-----|--------------|-----|------------|-----|------------|
| پانسیون |     | مجتمع اقامتی |     | هتل آپارتمان |     | مهمان پذیر |     |            |
| اتاق    | تخت | اتاق         | تخت | اتاق         | تخت | اتاق       | تخت |            |
| ۰       | ۰   | ۰            | ۰   | ۰            | ۰   | ۳۱۷        | ۵۵۷ | .....۱۳۸۰  |
| ۰       | ۰   | ۰            | ۰   | ۰            | ۰   | ۳۱۷        | ۵۵۷ | .....۱۳۸۵  |
| ۰       | ۰   | ۰            | ۰   | ۴۱           | ۱۷۹ | ۲۵۵        | ۷۲۵ | ..... ۱۳۹۰ |
| ۰       | ۰   | ۵            | ۱۵  | ۲۹۸          | ۲۱۲ | ۲۴۹        | ۷۰۷ | ..... ۱۳۹۴ |
| ۰       | ۰   | ۳۰           | ۱۲۰ | ۴۱           | ۱۷۹ | ۲۱۶        | ۶۳۰ | ..... ۱۳۹۵ |
| ۰       | ۰   | ۹۱           | ۳۵۴ | ۴۱           | ۱۷۹ | ۲۱۴        | ۶۳۰ | ..... ۱۳۹۶ |
| ۰       | ۰   | ۱۶۲          | ۶۷۳ | ۵۶           | ۲۳۹ | ۲۱۴        | ۶۳۰ | ..... ۱۳۹۷ |
| ۰       | ۰   | ۱۵۲          | ۶۴۳ | ۲۹           | ۱۱۴ | ۱۸۱        | ۵۴۴ | ..... ۱۳۹۸ |

(۱) شامل مجتمع جهانگردی، اردوگاه جهانگردی، پلاژ و هتل می‌باشد.

مأخذ- اداره کل میراث فرهنگی و گردشگری استان همدان



۱۱-۳- تعداد اقامتگاه های استان برحسب درجه ۱۳۹۸



منبع: جدول ۱۱-۱۱