

ارتباطات

مقدمه

برای اولین بار آمار مربوط به تردد وسایل نقلیه در جاده‌های کشور در سال ۱۳۴۱ توسط وزارت راه به صورت مقدماتی تهیه و منتشر شد. در سال ۱۳۶۶ مرکز آمار ایران از طریق آمارگیری حمل و نقل بار و مسافر، اطلاعاتی در مورد تعداد و میزان تردد وسایل نقلیه در سطح کشور گردآوری و ارائه نمود. در رابطه با فعالیت انبارداری، مرکز آمار ایران در سال ۱۳۶۶ سرشماری از سردخانه‌های کشور و در سال ۱۳۷۳ نیز مرکز به منظور شناخت ویژگی‌های عمومی انبارها طرح آمارگیری از فعالیت انبارداری کشور را اجرا کرد.

همچنین آمارهای مربوط به پست و مخابرات از سال ۱۳۳۷ هر ساله توسط ادارات ذیربط تهیه و منتشر شده است. اطلاعات این فصل به روش ثبتي توسط اداره کل پست استان و شرکت مخابرات استان، صدا و سیما استان، فرودگاه همدان، ناحیه انتظامی استان و اداره کل راه و شهرسازی استان و سازمان راهداری و حمل و نقل جاده ای استان و سازمان جهاد کشاورزی استان به روش ثبتي گردآوری و ارائه شده است.

تعاریف و مفاهیم

کانال: مسیری که یک سیگنال مخابراتی با حداقل (NOISE) (جهت تأمین ارتباط)، بتواند در آن حرکت کند را کانال گویند.

تلفن منصوبه: تلفنی است که تجهیزات لازم آن، نصب گردیده ولی هنوز به مشترک واگذار نشده است.

تلفن مشغول به کار: تلفنی است که به نام و در اختیار مشترک می‌باشد و مشترک می‌تواند به وسیله آن، ارتباط تلفنی برقرار کند.

تلفن همگانی شهری: تلفنی است که در معابر عمومی نصب شده است و برای ارتباط تلفنی شهری، مورد استفاده عموم قرار می‌گیرد.

تلفن همگانی راه دور: تلفنی است که در معابر عمومی نصب شده است و برای ارتباط تلفنی با شهرستان‌های کشور، مورد استفاده عموم قرار می‌گیرد.

نقاط روستایی دارای ارتباط تلفنی: روستاهایی هستند که از طریق دفاتر مخابراتی، امکان دسترسی به شبکه مخابراتی کل کشور را دارند.

تلفن همراه: وسیله‌ای است که تمام امکانات و قابلیت‌های یک تلفن دیجیتال معمولی را بدون وابستگی به مکانی ثابت، به شکل متحرک و یا سیار ارائه می‌دهد.

فرستنده اصلی: مجموعه دستگاه‌ها و تجهیزاتی است که برنامه‌های رادیویی و یا تلویزیونی را به صورت سیگنال صدا یا صدا و تصویر دریافت می‌کند و پس از تقویت، منطقه موردنظر را روی یکی از فرکانس‌ها و کانال‌های تنظیم شده، تحت پوشش قرار می‌دهد.

ایستگاه: محل جغرافیایی استقرار فرستنده اصلی است.

واحد پستی: به مکان‌هایی گفته می‌شود که در آن خدمات پستی عرضه و یا عملیات پستی انجام می‌شود. واحدهای پستی برحسب موقعیت جغرافیایی محل استقرار یا زیرنظر واحد پستی دیگری قرار دارد و یا به‌طور مستقیم زیر نظر واحدهای اجرایی پستی که فعالیت عمده آن خدمات اداری و پشتیبانی است، فعالیت می‌کند.

اداره کل یا اداره پست: واحد پستی اصلی مستقر در مرکز استان یا شهرستان و یا یکی از مناطق پستی شهر تهران است که در آن، تمامی خدمات و عملیات پستی انجام می‌گیرد.

دفتر پست شهری: واحد پستی است که در تمامی نقاط شهری وجود دارد و عملیات مربوط به قبول مرسولات، آماده‌سازی، ارسال و توزیع آن و نیز فروش اوراق بهادار پستی را انجام می‌دهد.

باجه پست شهری: یک واحد پستی است که برحسب ضرورت، در نقاطی که تقاضای پستی زیاد است، مانند مؤسسات بزرگ عمومی یا خصوصی، دایر می‌شود و در آن، اوراق بهادار پستی به فروش می‌رسد و نیز بسته به مورد، انواع مرسولات پستی به صورت محدود پذیرفته می‌شود.

نمایندگی پستی: در نقاط روستایی یا حاشیه شهرها که تأسیس واحد پستی رسمی از نظر اقتصادی مقرون به صرفه نیست، نمایندگی پستی ایجاد می‌شود. این نوع واحدها در ارتباط با قبول و توزیع مراسلات عادی و سفارشی فعالیت می‌کنند. اداره امور این نوع واحدها، طبق قرارداد به یکی از افراد مورد اعتماد محلی (به‌طور معمول کسبه) محول می‌شود.

دفتر پست روستایی: در برخی از نقاط روستایی که شرایط لازم برای عرضه خدمات پستی وجود دارد، واحدهایی به نام "دفتر پست روستایی" دایر می‌شود که به‌طور معمول، تعدادی از روستاهای همجوار را تحت پوشش خود دارد. در این واحدها، عملیات مربوط به قبول مرسولات، آماده‌سازی، ارسال و توزیع آن و نیز فروش اوراق بهادار پستی انجام می‌گیرد.

دفتر پست و مخابرات: در تعدادی از واحدهای پستی یا مخابراتی مورد بهره‌برداری در حاشیه شهرها و یا مناطق روستایی، خدمات پستی و یا مخابراتی به‌طور توأم تحت تصدی یک نفر با مدیریت شرکت پست ارائه می‌گردد، که این واحدها دفتر پست و مخابرات نامیده می‌شود.

آژانس شهری: واحد پستی غیر دولتی است که توسط اشخاص حقیقی یا حقوقی به موجب قرارداد منعقد شده بین آنان با شرکت پست جمهوری اسلامی ایران، برای ارائه خدمات قبول مرسولات پستی در شهرها دایر می‌شود.

۱۳- ارتباطات

صندوق پستی: صندوق پستی، کوچکترین واحد پستی است که برحسب مورد در معابر عمومی (اعم از شهرها و روستاها)، نصب می‌گردد و استفاده‌کنندگان از خدمات پستی، مرسولات عادی خود را پس از الصاق تمبر برای ارسال توسط پست، به داخل آن می‌اندازند.

سایر واحدهای پستی: شامل فروشگاه‌های تعاونی روستایی ارائه دهنده خدمات پستی، پست سیار و ایستگاه نامه‌رسانی است.

امانت پستی: هر مرسوله‌ای که وزن آن برای داخل کشور، حداکثر ۳۰ کیلوگرم و برای خارج از کشور، از ۱۰ کیلوگرم هوایی و ۲۰ کیلوگرم زمینی تجاوز نکند، به عنوان امانت پستی و به صورت سفارشی، و حسب مورد با قیمت اظهار شده براساس مقررات خاص، پذیرفته و ارسال می‌شود.

مطبوعات پستی: اوراق چاپی هستند که به صورت کتاب، روزنامه، مجله و نشریه، انتشار می‌یابند و به‌طور در باز در ابعاد مختلف تحویل پست می‌شود و نسبت به سایر مرسولات، نرخ پستی کمتری در مورد آن اعمال می‌شود.

بسته‌های کوچک: عبارت از هرگونه کالا و اطلاعات ضبط شده، نوارهای مغناطیسی، فیلم ظاهر شده یا خام، هدایا و سوغات به صورت بسته‌های حداکثر تا ۲ کیلوگرم است. این‌گونه مرسولات معمولاً به‌صورت سفارشی، بیمه یا اکسپرس پذیرفته و ارسال می‌شود.

گزیده اطلاعات

تعداد کل تلفن‌های منصوبه و مشغول به کار استان همدان در سال ۱۳۹۸ به ترتیب ۷۷۸۸۳۴ و ۵۷۳۱۱۷ مورد می‌باشد. از کل تلفن‌های مشغول به کار استان تعداد ۳۹۷۳۹۴ مورد در نقاط شهری و ۱۷۵۷۲۳ مورد در نقاط روستایی فعالیت داشته‌اند.

در سال ۱۳۹۸ تعداد ۳۸۹۹۱۸۹ خط تلفن همراه ثبت شده است که سهم اپراتور همراه اول ۲۰۵۴۳۶۸ خط، اپراتور ایرانسل ۱۶۸۱۹۴۹ خط و اپراتور رایتل ۱۶۲۸۷۲ خط به صورت دائمی و اعتباری است. در این سال کل خطوط اینترنت پرسرعت ۱۳۹۱۲۲ خط بوده است که نسبت به سال ۱۳۹۷، ۵ درصد کاهش داشته است. از این تعداد خط اینترنت تعداد ۱۲۴۴۷۶ خط به صورت خانگی و ۱۴۶۴۶ خط تجاری می‌باشد.

در سال ۱۳۹۸ تعداد ۵۷۵۵۸۹ مرسوله پستی درون استانی، تعداد ۵۳۰۱۵۷ مرسوله پستی برون استانی و همچنین تعداد ۱۰۰۲ مرسوله پستی به مقصد خارج از کشور پست شده است.

۱۳- ارتباطات

۱-۱۳- تعداد تلفن‌های ثابت منصوبه و مشغول به کار در مناطق شهری و روستایی و نقاط روستایی دارای

ارتباط تلفنی

روستاهای دارای ارتباط تلفنی	روستایی		شهری		کل		سال و شهرستان
	مشغول به کار	منصوبه	مشغول به کار	منصوبه	مشغول به کار	منصوبه	
۹۳۳	۶۴۹۸۶	۷۹۳۸۶	۱۶۷۱۰۷	۲۰۴۱۳۷	۲۳۲۰۹۳	۲۸۳۵۲۳ ۱۳۸۰
۱۰۵۹	۱۵۲۷۸۲	۲۰۱۰۵۶	۳۴۷۵۶۴	۳۸۵۴۹۷	۵۰۰۳۴۶	۵۸۶۵۵۳ ۱۳۸۵
۱۰۸۳	۱۶۰۲۴۰	۲۰۲۸۰۸	۳۷۱۸۴۲	۵۰۶۸۳۷	۵۳۲۰۸۲	۷۰۹۶۴۵ ۱۳۹۰
۱۰۸۳	۱۶۹۱۷۳	۲۰۷۸۹۲	۴۳۵۱۷۶	۴۹۰۳۱۸	۶۰۴۳۴۹	۶۹۸۲۱۰ ۱۳۹۴
۱۰۷۳	۱۶۹۲۹۶	۲۰۷۹۲۸	۴۴۰۷۶۴	۵۴۳۸۱۲	۶۱۰۰۶۰	۷۵۱۷۴۰ ۱۳۹۵
۱۰۷۳	۱۶۹۰۶۸	۲۱۰۰۲۸	۴۴۵۰۳۴	۵۴۸۳۴۷	۶۱۴۱۰۲	۷۵۸۳۷۵ ۱۳۹۶
۱۰۷۳	۱۶۲۴۱۲	۲۱۲۱۶۲	۴۲۵۹۲۰	۵۵۳۰۰۲	۵۸۸۳۳۲	۷۶۵۱۳۴ ۱۳۹۷
۱۰۷۶	۱۷۵۷۲۳	۲۱۷۸۶۷	۳۹۷۳۹۴	۵۶۰۹۶۷	۵۷۳۱۱۷	۷۷۸۸۳۴ ۱۳۹۸
۱۰۳	۸۱۹۱	۱۳۸۸۰	۱۴۰۱۳	۲۲۷۰۸	۲۲۲۰۴	۳۶۵۸۸ اسدآباد
۶۸	۲۵۸۳۸	۲۴۴۴۵	۱۱۶۱۳	۲۲۰۰۰	۳۷۴۵۱	۴۶۴۴۵ بهار
۱۰۴	۱۵۲۸۰	۱۵۲۲۰	۲۱۹۴۳	۴۰۵۰۷	۳۷۲۲۳	۵۵۷۲۷ تویسرکان
۸۳	۲۶۸۶۱	۳۱۵۷۴	۶۷۷۴	۵۸۸۸	۳۳۶۳۵	۳۷۴۶۲ رزن
۶۲	۵۶۵۰	۷۲۴۸	۶۵۷۱	۵۷۶۱	۱۲۲۲۱	۱۳۰۰۹ فامنین
۱۲۹	۲۴۱۶۲	۳۱۲۸۹	۸۷۶۲	۹۸۲۴	۳۲۹۲۴	۴۱۱۱۳ کبودرآهنگ
۲۱۲	۲۷۷۴۲	۳۸۲۳۲	۶۳۶۴۹	۸۵۵۷۷	۹۱۳۹۱	۱۲۳۸۰۹ ملایر
۱۶۹	۲۱۳۸۱	۲۹۲۳۲	۲۵۷۶۰	۴۰۹۵۹	۴۷۱۴۱	۷۰۱۹۱ نهاوند
۱۰۷	۲۰۶۱۸	۲۶۷۴۷	۲۳۸۳۰۹	۳۲۷۷۴۳	۲۵۸۹۲۷	۳۵۴۴۹۰ همدان
۳۹	۰	۰	۰	۰	۰	۰ درگزین

-آمار شهرستان درگزین در آمار شهرستان رزن منظور شده است.

مأخذ- اداره کل ارتباطات و فناوری اطلاعات استان همدان

سالنامه آماری استان همدان-۱۳۹۸

۲-۱۳- خطوط واگذار شده و مشغول به کار تلفن همراه به تفکیک نوع خط و اپراتور

جمع کل						سال
خطوط مشغول به کار			خطوط واگذار شده			
اعتباری	دائمی	جمع	اعتباری	دائمی	جمع	
۷۰۴۵۱۳	۲۲۱۱۹۳	۱۴۹۴۱۱۹	۱۱۶۴۵۸۵	۲۶۶۱۱۹	۲۸۷۱۸۰۵۱۳۹۴
۱۳۹۸۰۵۷	۲۵۴۶۵۷	۱۶۵۲۷۱۴	۲۷۵۳۳۳۴	۲۷۲۶۳۴	۳۰۲۵۹۶۸۱۳۹۵
۱۵۸۶۶۹۴	۲۵۳۹۹۵	۱۸۴۰۶۸۹	۳۰۶۱۷۳۶	۲۸۷۵۳۴	۳۳۴۹۲۷۰۱۳۹۶
۱۷۵۴۱۸۸	۲۰۴۸۰۱	۱۹۵۸۹۸۹	۳۳۰۶۱۳۹	۳۳۴۷۲۶	۳۶۴۰۸۶۵۱۳۹۷
۲۲۹۲۴۹۳	۳۳۵۶۲۲	۲۶۲۸۱۱۵	۳۵۲۶۲۹۸	۳۷۲۸۹۱	۳۸۹۹۱۸۹۱۳۹۸

همراه اول						سال
خطوط مشغول به کار			خطوط واگذار شده			
اعتباری	دائمی	جمع	اعتباری	دائمی	جمع	
۶۸۸۰۰۲	۲۲۰۹۳۸	۹۰۸۹۴۰	۱۱۰۸۴۲۷	۲۶۵۲۵۰	۱۳۷۳۶۷۷۱۳۹۴
۸۲۱۱۱۳	۲۴۸۷۶۵	۱۰۶۹۸۷۸	۱۲۷۰۶۰۶	۲۵۶۶۱۷	۱۵۲۷۲۲۳۱۳۹۵
۸۷۷۶۵۹	۲۴۶۸۹۱	۱۱۲۴۵۵۰	۱۴۵۰۷۲۹	۲۵۴۹۷۴	۱۷۰۵۷۰۳۱۳۹۶
۹۵۰۱۳۲	۱۹۶۷۸۹	۱۱۴۶۹۲۱	۱۵۷۸۱۱۱	۲۷۷۹۹۲	۱۸۵۶۱۰۳۱۳۹۷
۱۱۸۴۹۸۶	۲۷۴۹۴۶	۱۴۵۹۹۳۲	۱۷۶۵۱۵۳	۲۸۹۲۱۵	۲۰۵۴۳۶۸۱۳۹۸

<

۱۳- ارتباطات

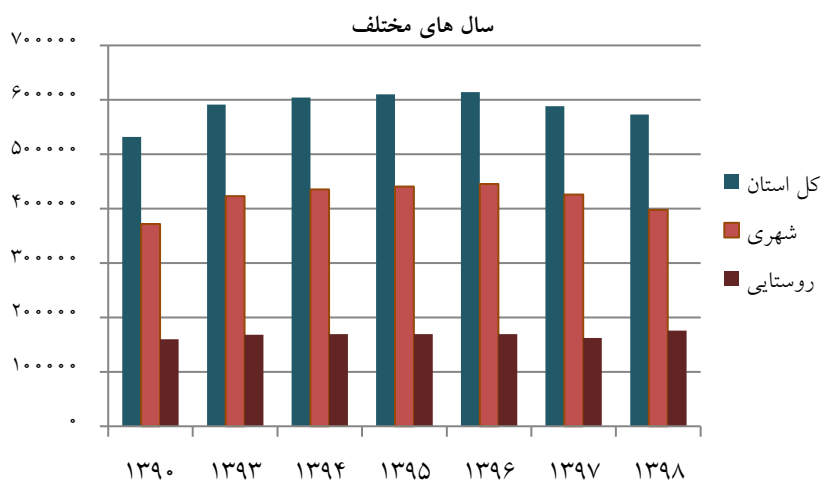
۲-۱۳- خطوط واگذار شده و مشغول به کار تلفن همراه به تفکیک نوع خط و اپراتور (دنباله)

ایرانسل						سال
خطوط مشغول به کار			خطوط واگذار شده			
اعتباری	دائمی	جمع	اعتباری	دائمی	جمع	
۰	۰	۵۶۸۴۱۳	۰	۰	۱۴۴۱۱۰۱ ۱۳۹۴
۵۵۴۲۶۳	۵۵۹۹	۵۵۹۸۶۲	۱۳۹۹۹۵۱	۱۴۹۴۶	۱۴۱۴۸۹۷ ۱۳۹۵
۶۷۴۴۷۷	۶۸۱۳	۶۸۱۲۹۰	۱۴۶۵۹۷۶	۳۱۳۴۰	۱۴۹۷۳۱۶ ۱۳۹۶
۷۱۶۰۰۳	۷۲۳۲	۷۲۳۲۳۵	۱۵۳۰۲۷۲	۵۵۵۰۴	۱۵۸۵۷۷۶ ۱۳۹۷
۱۰۱۷۸۶۶	۵۹۶۰۳	۱۰۷۷۴۶۹	۱۶۰۰۰۵۳	۸۱۸۹۶	۱۶۸۱۹۴۹ ۱۳۹۸

رایتل						سال
خطوط مشغول به کار			خطوط واگذار شده			
اعتباری	دائمی	جمع	اعتباری	دائمی	جمع	
۱۶۵۱۱	۲۵۵	۱۶۷۶۶	۵۶۱۵۸	۸۶۹	۵۷۰۲۷ ۱۳۹۴
۲۲۶۸۱	۲۹۳	۲۲۹۷۴	۸۲۷۷۷	۱۰۷۱	۸۳۸۴۸ ۱۳۹۵
۳۴۵۵۸	۲۹۱	۳۴۸۴۹	۱۴۵۰۳۱	۱۲۲۰	۱۴۶۲۵۱ ۱۳۹۶
۸۸۰۵۳	۷۸۰	۸۸۱۳۳	۱۹۷۷۵۶	۱۲۳۰	۱۹۸۹۸۶ ۱۳۹۷
۱۹۶۴۱	۱۰۷۳	۹۰۷۱۴	۱۶۱۰۹۲	۱۷۸۰	۱۶۲۸۷۲ ۱۳۹۸

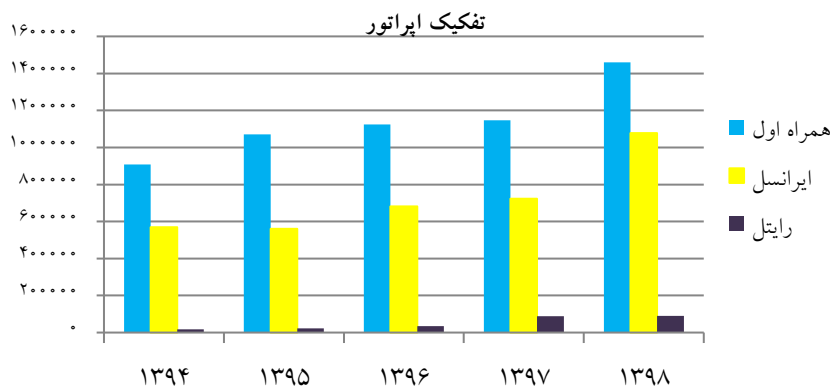
مأخذ- اداره کل ارتباطات و فناوری اطلاعات استان همدان

۱۳-۱- تعداد تلفن های ثابت مشغول به کار در مناطق شهری و روستایی طی



منبع: جدول ۱-۱۳

۱۳-۲- تعداد کل خطوط تلفن همراه مشغول به کار طی سال های مختلف به



منبع: جدول ۲-۱۳

۱۳- ارتباطات

۱۳-۳- جمعیت ۶ ساله و بیش تر برحسب استفاده از فناوری اطلاعات و ارتباطات

سال	کل جمعیت ۶ ساله و بیش تر	جمعیت دارای تلفن همراه	جمعیت استفاده کننده از رایانه	جمعیت کاربر اینترنت
۱۳۸۷	-	-	-	-
۱۳۸۹	-	-	-	-
۱۳۹۲	۱۶۴۵۸۹۲	۱۱۳۶۱۷۵	۵۰۹۳۷۳	۴۴۵۷۴۹
۱۳۹۴	۱۶۶۹۸۳۱	۱۲۸۵۴۵۸	۵۹۰۹۳۱	۶۴۰۳۷۱
۱۳۹۶	۱۵۶۱۹۷۶	۱۱۹۲۲۰۱	۶۰۵۰۶۶	۱۰۶۰۵۲

مأخذ-مرکز آمار ایران. دفتر صنعت، معدن و زیربنایی

۱۳-۴- خانوارهای استان برحسب برخورداری از فناوری اطلاعات و ارتباطات در محل سکونت

سال	کل خانوارهای استان	خانوارهای دارای تلفن	خانوارهای دارای رایانه	خانوارهای با دسترسی به اینترنت در محل سکونت
۱۳۸۷	-	-	-	-
۱۳۸۹	۳۰۸۷۱۷	۳۰۰۳۶۴	۱۲۲۰۰۵	۸۲۶۵۷
۱۳۹۲	۵۴۱۲۲۰	۵۳۰۹۵۲	۲۰۸۶۳۵	۱۷۷۴۶۲
۱۳۹۴	۵۷۲۵۴۳	۵۶۴۵۴۲	۲۹۵۳۷۷	۲۸۱۸۲۲
۱۳۹۶	۵۴۷۰۹۱	۵۴۴۳۱۳	۳۲۵۷۱۷	۳۳۸۱۴۲

مأخذ-مرکز آمار ایران. دفتر صنعت، معدن و زیربنایی

سالنامه آماری استان همدان-۱۳۹۸

۱۳-۵- خطوط اینترنت پرسرعت مشغول به کار به تفکیک نوع مصرف

سال	جمع	خانگی	تجاری
۱۳۹۴	۱۱۸۵۷۶	۹۴۶۴۸	۲۳۹۲۸
۱۳۹۵	۱۳۱۴۴۹	۱۰۲۷۱۵	۲۸۷۳۴
۱۳۹۶	۱۳۸۶۶۷	۱۱۱۸۰۱	۲۶۸۶۶
۱۳۹۷	۱۴۶۰۳۴	۱۳۷۳۶۱	۸۶۷۳
۱۳۹۸	۱۳۹۱۲۲	۱۲۴۴۷۶	۱۴۶۴۶

مأخذ- اداره کل ارتباطات و فناوری اطلاعات استان همدان

۱۳-۶- تعداد مشترکین نسل سوم و چهارم (3G و 4G) به تفکیک نوع اپراتور

سال	جمع	همراه اول	ایرانسل	رایتل
۱۳۹۴	۲۶۹۰۸۸	۱۵۷۲۱۲	۱۰۸۰۵۳	۳۸۲۳
۱۳۹۵	۱۰۰۷۱۴۹	۷۷۶۹۲۱	۲۰۶۱۰۵	۲۴۱۲۳
۱۳۹۶	۱۱۰۹۳۷۱	۷۹۵۷۷۵	۲۷۶۷۷۴	۳۶۸۲۲
۱۳۹۷	۱۳۲۳۲۵۶	۸۵۷۷۵۶	۳۹۵۸۶۳	۶۹۶۳۷
۱۳۹۸	۱۵۴۸۱۴۹	۷۶۰۷۰۸	۷۲۳۹۸۲	۶۴۱۵۹

مأخذ- اداره کل ارتباطات و فناوری اطلاعات استان همدان

۱۳- ارتباطات

۷-۱۳- تعداد ایستگاه‌ها و فرستنده‌های اصلی رادیویی موج متوسط، تلویزیونی و افام

رادیو				ایستگاه	فرستنده اصلی	سال
تعداد فرستنده‌های پخش کننده برنامه در هر شبکه			شبکه سراسری ^(۱)			
برون مرزی	شبکه استانی ^(۱)	شبکه استانی ^(۱)				
۰	۱	۱	۰	۰	۱۳۸۰	
۰	۲	۲	۴	۱	۱۳۸۵	
۰	۲	۲	۴	۱	۱۳۹۰	
۰	۲	۲	۴	۱	۱۳۹۴	
۰	۲	۲	۴	۱	۱۳۹۵	
۰	۲	۲	۴	۱	۱۳۹۶	
۰	۲	۲	۴	۱	۱۳۹۷	
۰	۲	۲	۴	۱	۱۳۹۸	

تلویزیون				ایستگاه ^(۲)	سال
فرستنده اصلی			جمع		
شبکه سوم	شبکه دوم	شبکه اول		جمع	ایستگاه ^(۲)
۳۱	۲۳	۸۱	۱۳۵	۸۵	۱۳۸۰
۷۹	۳۸	۱۰۱	۲۶۴	۱۲۶	۱۳۸۵
۱۵۰	۱۵۰	۱۵۰	۸۶۵	۱۵۲	۱۳۹۰
۱۵۱	۱۵۱	۱۵۱	۸۷۱	۱۵۵	۱۳۹۴
۱۵۱	۱۵۱	۱۵۱	۸۷۱	۱۵۵	۱۳۹۵
x	x	x	x	۱۵۵	۱۳۹۶
x	x	x	x	۱۵۵	۱۳۹۷
x	x	x	x	۱۵۵	۱۳۹۸

سالنامه آماری استان همدان-۱۳۹۸

۷-۱۳- تعداد ایستگاه‌ها و فرستنده‌های اصلی رادیویی موج متوسط، تلویزیونی و افام (دنباله)

اف ام		تلویزیون			سال
فرستنده اصلی	ایستگاه	فرستنده اصلی			
		شبکه خبر	شبکه پنجم	شبکه چهارم	
۲۶	۰	۳	۰	۱۰	۱۳۸۰
۵۹	۱۴	۲	۱۹	۲۵	۱۳۸۵
۲۴۲	۵۰	۱۲۵	۱۵۰	۱۴۰	۱۳۹۰
۲۴۲	۵۰	۱۲۵	۱۵۳	۱۴۰	۱۳۹۴
۲۴۲	۵۰	۱۲۵	۱۵۳	۱۴۰	۱۳۹۵
۲۴۲	۵۰	x	x	x	۱۳۹۶
۲۴۲	۵۰	x	x	x	۱۳۹۷
۲۴۲	۵۰	x	x	x	۱۳۹۸

(۱) شبکه سراسری و شبکه استانی تا سال ۱۳۷۵ به ترتیب شبکه اول و دوم نامیده می‌شدند.

(۲) با احتساب ایستگاه‌های زمینی ماهواره‌ای

-با توجه به تغییر کلیه سیستم‌های فرستنده تلویزیون از آنالوگ به دیجیتال ارائه آمار در قالب این جدول امکان‌پذیر نمی‌باشد.

مأخذ- صدا و سیما جمهوری اسلامی ایران مرکز استان همدان

۱۳- ارتباطات

۱۳-۸- واحدهای پستی مورد بهره‌برداری برحسب نوع مالکیت

دولتی					سال و شهرستان
دفتر مشترک پست و مخابرات	نمایندگی پستی	دفتر پست روستایی	دفتر پست شهری	اداره کل و اداره	
۰۰۰	۰۰۰	۰۰۰	۰۰۰	۰۰۰ ۱۳۸۰
۰۰۰	۰۰۰	۰۰۰	۰۰۰	۰۰۰ ۱۳۸۵
۰	۶۹	۰	۲۱	۸ ۱۳۹۰
۰	۷۰	۰	۳۳	۹ ۱۳۹۴
۰	۶۸	۰	۲۹	۹ ۱۳۹۵
۰	۶۸	۰	۲۹	۹ ۱۳۹۶
۰	۶۸	۰	۲۹	۹ ۱۳۹۷
۰	۱۵	۰	۲۱	۱۱ ۱۳۹۸
۰	۸	۰	۱	۱ اسدآباد
۰	۴	۰	۴	۱ بهار
۰	۷	۰	۱	۱ نویسکان
۰	۶	۰	۱	۱ رزن
۰	۶	۰	۱	۱ فامنین
۰	۵	۰	۲	۱ کبودرآهنگ
۰	۱۱	۰	۵	۱ ملایر
۰	۱۴	۰	۴	۱ نهاوند
۰	۱۹	۰	۸	۲ همدان
۰	۵	۰	۱	۱ درگزین

←

سالنامه آماری استان همدان-۱۳۹۸

۸-۱۳- واحدهای پستی مورد بهره‌برداری برحسب نوع مالکیت (دنباله)

تعداد مرسولات	صندوق پستی		غیر دولتی		سال و شهرستان
	روستایی	شهری	دفتر پست و مخابرات روستایی (ICT)	دفتر پیشخوان دولت	
۰۰۰	۰۰۰	۰۰۰	۰۰۰	۰۰۰ ۱۳۸۰
۰۰۰	۰۰۰	۰۰۰	۰۰۰	۰۰۰ ۱۳۸۵
۰	۵۱۱	۳۰۲	۴۴۲	۱۱۵ ۱۳۹۰
۰	۵۱۱	۳۰۲	۴۴۴	۱۳۴ ۱۳۹۴
۰	۴۲۷	۲۴۸	۴۳۸	۱۳۳ ۱۳۹۵
۰	۴۲۷	۲۴۸	۴۳۸	۱۳۳ ۱۳۹۶
۰	۴۲۷	۲۴۸	۴۳۸	۱۳۳ ۱۳۹۷
۰	۶۳۳	۲۴۸	۲۳۴	۱۲۹ ۱۳۹۸
۰	۳۰	۷	۱۹	۱۱ اسدآباد
۰	۴۶	۱۸	۲۸	۱۱ بهار
۰	۴۲	۲۳	۰	۸ تویسرکان
۰	۴۳	۷	۲۴	۴ رزن
۰	۱۸	۳	۰	۱ فامنین
۰	۷۱	۱۴	۶۱	۷ کیودرآهنگ
۰	۶۸	۳۷	۶۵	۱۷ ملایر
۰	۵۷	۲۶	۲۶	۱۶ نهاوند
۰	۳۹	۱۰۹	۳	۵۱ همدان
۰	۱۹	۴	۸	۳ درگزین

مأخذ - اداره کل پست استان همدان

۱۳- ارتباطات

۹-۱۳- انواع مرسولات پستی صادر شده درون استانی

سفرشی				عادی	جمع	سال و شهرستان
امانت	مطبوعات	بسته و کیسه	نامه			
۰۰۰	۰۰۰	۰۰۰	۰۰۰	۰۰۰	۰۰۰ ۱۳۸۰
۰۰۰	۰۰۰	۰۰۰	۰۰۰	۰۰۰	۰۰۰ ۱۳۸۵
۰۰۰	۰۰۰	۰۰۰	۰۰۰	۰۰۰	۰۰۰ ۱۳۹۰
۵۹۰	۹۹	۳۲۰۳	۸۸۱۴۱	۲۵۶۴۱۵۱	۳۰۶۸۷۹۳ ۱۳۹۴
۳۸۰۲	۵۹۷۰	۳۳۷۳	۱۴۸۷۲۷	۲۲۹۲۸۶۲	۲۸۴۲۲۸۹ ۱۳۹۵
۲۷۲۴	۲۷۲۱	۴۸۴۸	۱۵۷۹۲۵	۲۳۱۶۰۸۰	۲۹۷۰۷۵۸ ۱۳۹۶
۲۳۴۹	۱۱۱۱	۸۲۶۸	۹۷۶۳۱	۱۱۹۶۸۱۷	۱۸۴۸۸۰۷ ۱۳۹۷
۲۰۷۴	۶	۱۱۵۶۰	۷۷۳۱۳	۵۱۵۱	۵۷۵۵۸۹ ۱۳۹۸
۱۱۳	۰	۲۲۴۵	۲۹۸۰	۰	۲۳۵۷۰ اسدآباد
۱۲۴	۰	۲۶۴	۴۶۴۰	۲۶۵	۲۵۳۸۷ بهار
۲۳۴	۰	۱۲۰۲	۳۰۸۲	۹۷	۳۳۹۲۰ تویسرکان
۴۷	۳	۱۲۳۳	۲۷۶۳	۶۵	۱۸۲۳۶ رزن
۳۲	۰	۰	۷۴۲	۲۰	۷۱۴۶ فامنین
۹۵	۰	۱۷۱۲	۵۰۳۸	۰	۲۵۹۵۷ کیودرآهنگ
۲۸۳	۳	۶۵۸	۱۵۷۹۸	۱۶۸۲	۹۲۳۹۹ ملایر
۱۰۸	۰	۱۵۱۸	۷۶۰۱	۴۸	۵۱۸۸۳ نهاوند
۱۰۲۱	۰	۲۷۱۱	۳۴۱۳۶	۲۸۹۹	۲۹۳۲۲۷ همدان
۱۷	۰	۱۷	۵۳۳	۷۵	۳۸۶۴ درگزین

←

سالنامه آماری استان همدان-۱۳۹۸

۹-۱۳- انواع مرسولات پستی صادر شده درون استانی (دنباله)

پست ویژه		پیشتاز		سال و شهرستان
بسته	پاکت	بسته	پاکت	
۰۰۰	۰۰۰	۰۰۰	۰۰۰ ۱۳۸۰
۰۰۰	۰۰۰	۰۰۰	۰۰۰ ۱۳۸۵
۰۰۰	۰۰۰	۰۰۰	۰۰۰ ۱۳۹۰
۱۵۴	۱۰۱۴۲۳	۸۲۰۵	۳۰۲۱۲۷ ۱۳۹۴
۴۹	۱۲۵۳۲۴	۸۸۷۰	۲۵۳۳۱۲ ۱۳۹۵
۴۲	۱۲۰۱۹۴	۸۵۸۳	۳۵۷۶۴۱ ۱۳۹۶
۴۳۹۱	۱۳۸۵۷۳	۱۱۸۷۶	۳۸۷۷۹۱ ۱۳۹۷
۱۹۱۶۴	۱۲۷۹۱۳	۱۴۰۱۴	۳۲۹۵۸۴ ۱۳۹۸
۴	۴۵۵۲	۲۳۲۹	۱۱۳۴۷ اسدآباد
۲	۴۸۳۳	۱۴۶	۱۵۱۱۳ بهار
۲۵	۸۰۳۸	۹۳۶	۲۰۳۰۶ تویسرکان
۳۸۷	۱۶۵۸	۹۶۶	۱۱۱۱۴ رزن
۱۲	۲۱۷۶	۲۴	۴۱۴۰ فامنین
۴	۲۷۳۰	۱۱۶۷	۱۵۲۱۱ کیبودرآهنگ
۱۳۴	۲۴۵۶۴	۹۳۹	۴۸۳۳۸ ملایر
۲۱۸۹	۸۸۹۸	۱۰۱۹	۳۰۵۰۲ نهاوند
۵۲۱۷	۷۰۲۴۸	۶۴۴۰	۱۷۰۵۵۵ همدان
۰	۲۱۶	۴۸	۲۹۵۸ درگزین

مأخذ - اداره کل پست استان همدان

۱۳- ارتباطات

۱۰-۱۳- انواع مرسولات پستی صادرشده برون استانی

سفارشی				عادی	جمع	سال و شهرستان
امانت	مطبوعات	بسته و کیسه	نامه			
۰۰۰	۰۰۰	۰۰۰	۰۰۰	۰۰۰	۰۰۰ ۱۳۸۰
۰۰۰	۰۰۰	۰۰۰	۰۰۰	۰۰۰	۰۰۰ ۱۳۸۵
۰۰۰	۰۰۰	۰۰۰	۰۰۰	۰۰۰	۰۰۰ ۱۳۹۰
۶۶۱۰	۷۴	۳۹۱۴	۵۰۱۰۷	۱۹۳۴۲۹۰	۲۳۱۴۹۷۱ ۱۳۹۴
۱۴۷۲۹	۲۰۷۸	۸۰۱۲	۵۳۷۵۸	۱۲۶۷۵۳۳	۱۶۷۲۸۵۲ ۱۳۹۵
۲۳۹۱۹	۴۶۸۶	۱۴۱۸۹	۵۰۵۸۳	۱۲۹۴۷۴۶	۱۷۳۵۴۶۸ ۱۳۹۶
۳۱۸۱۱	۱۷۱۲	۳۵۷۶۴	۶۱۰۱۸	۱۲۱۶۳۹	۶۰۹۱۹۰ ۱۳۹۷
۴۲۶۹۹	۲۶	۴۱۰۸۶	۵۳۱۸۷	۰	۵۳۰۱۵۷ ۱۳۹۸
۱۰۰۵	۰	۵۳۴	۶۰۷۴	۰	۱۸۷۸۶ اسدآباد
۱۷۰۲	۰	۱۳۳۴	۲۵۹۶	۰	۲۰۲۹۱ بهار
۷۶۸۱	۰	۴۰۲	۱۸۵۶	۰	۲۲۵۷۵ تویسرکان
۲۲۶	۰	۲۰۴	۱۰۴۶	۰	۹۰۸۱ رزن
۸۷۴	۰	۲۲	۴۶۹	۰	۴۹۵۱ فامنین
۸۲۲	۰	۶۶۹	۲۴۰۰	۰	۱۳۸۰۶ کبودرآهنگ
۳۳۷۳	۵	۵۷۴۲	۱۳۲۲۱	۰	۷۱۵۸۹ ملایر
۲۵۷۲	۰	۳۵۶۹	۴۴۲۰	۰	۴۰۳۰۷ نهاوند
۲۴۰۵۷	۲۱	۲۸۲۰۵	۲۰۷۹۳	۰	۳۲۴۳۴۶ همدان
۳۸۷	۰	۴۰۵	۳۱۲	۰	۴۴۲۵ درگزین

←

سالنامه آماری استان همدان-۱۳۹۸

۱۰-۱۳- انواع مرسولات پستی صادرشده برون استانی (دنباله)

پست ویژه		پیشتاز		سال و شهرستان
بسته	پاکت	بسته	پاکت	
۰۰۰	۰۰۰	۰۰۰	۰۰۰ ۱۳۸۰
۰۰۰	۰۰۰	۰۰۰	۰۰۰ ۱۳۸۵
۰۰۰	۰۰۰	۰۰۰	۰۰۰ ۱۳۹۰
۱۸۴۲	۱۰۳۷۱	۲۲۱۶۴	۲۸۵۵۹۹ ۱۳۹۴
۲۴۶۹	۱۳۸۸۲	۲۵۳۶۷	۲۸۵۰۲۴ ۱۳۹۵
۱۶۵۸	۹۳۳۰	۳۶۵۰۴	۲۹۹۸۵۳ ۱۳۹۶
۳۴۳۴	۱۳۵۹۴	۷۰۷۸۷	۲۶۹۴۳۱ ۱۳۹۷
۴۸۲۰	۱۹۰۳۹	۹۶۰۷۴	۲۷۳۲۲۶ ۱۳۹۸
۶۲	۳۰۸	۲۹۶۳	۷۸۴۰ اسدآباد
۵۵	۳۳۴	۲۴۷۳	۱۱۷۹۷ بهار
۸۲	۶۲۳	۳۱۱۷	۸۸۱۴ تویسرکان
۳۲	۳۹۵	۱۶۳۱	۵۵۴۷ رزن
۵	۸۶	۶۰۶	۲۸۸۹ فامنین
۶۴	۱۱۹	۱۸۷۳	۷۸۵۹ کیودرآهنگ
۱۵۹۷	۵۰۹۱	۱۳۷۸۶	۲۸۷۷۴ ملایر
۲۲۰	۹۳۸	۷۴۰۲	۲۱۱۸۶ نهاوند
۲۶۹۵	۱۱۰۸۹	۶۱۴۵۸	۱۷۶۰۲۸ همدان
۸	۵۶	۷۶۵	۲۴۹۲ درگزین

مأخذ - اداره کل پست استان همدان

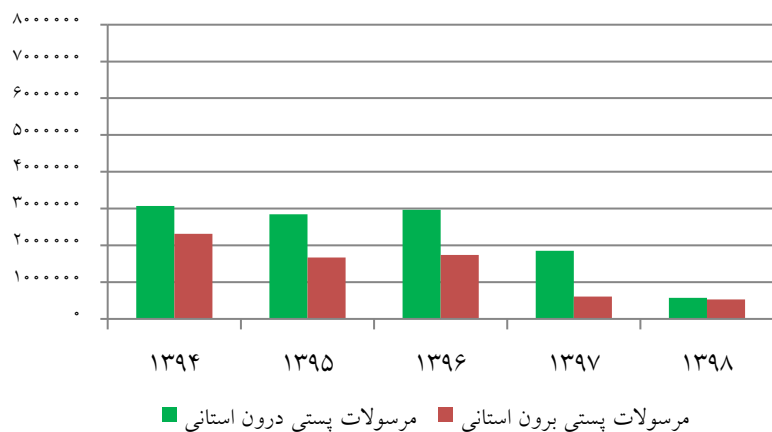
۱۳-ارتباطات

۱۱-۱۳-تعداد مرسولات پستی صادر شده به مقصد خارج از کشور

پیشاز		سفارشی				عادی	جمع	سال و شهرستان
بسته	نامه	امانت	مطبوعات	بسته و کیسه	نامه			
۰۰۰	۰۰۰	۰۰۰	۰۰۰	۰۰۰	۰۰۰	۰۰۰	۰۰۰ ۱۳۸۰
۰۰۰	۰۰۰	۰۰۰	۰۰۰	۰۰۰	۰۰۰	۰۰۰	۰۰۰ ۱۳۸۵
۰۰۰	۰۰۰	۰۰۰	۰۰۰	۰۰۰	۰۰۰	۰۰۰	۰۰۰ ۱۳۹۰
۲۹	۲۸	۳۱۸	۰	۲۶۵	۴۰	۲۸۵	۹۶۵ ۱۳۹۴
۴۰	۲۸	۳۱۹	۰	۲۴۶	۲۱	۲۹۳	۹۴۷ ۱۳۹۵
۳۴	۵۴	۳۹۱	۰	۲۴۳	۱۱۹	۲۷۸	۱۱۱۹ ۱۳۹۶
۶۹	۲۰۲	۶۵۷	۱	۲۳۸	۱۲۹	۳۰۵	۱۶۰۱ ۱۳۹۷
۴۸	۱۰۲	۴۹۹	۰	۱۴۲	۲۱۱	۰	۱۰۰۲ ۱۳۹۸
۰	۰	۰	۰	۰	۰	۰	۰ اسدآباد
۰	۰	۰	۰	۰	۰	۰	۰ بهار
۰	۰	۰	۰	۰	۰	۰	۰ تویسرکان
۰	۰	۰	۰	۰	۰	۰	۰ رزن
۰	۰	۰	۰	۰	۰	۰	۰ فامنین
۰	۰	۰	۰	۰	۰	۰	۰ کبودرآهنگ
۱۴	۱۰	۳۷	۰	۷	۱۹	۰	۱۷ ملایر
۰	۲	۰	۰	۰	۳	۰	۵ نهاوند
۳۴	۹۰	۴۶۲	۰	۱۳۵	۱۸۹	۰	۹۱۰ همدان
۰	۰	۰	۰	۰	۰	۰	۰ درگزین

مأخذ - اداره کل پست استان همدان

۳-۱۳- تعداد مرسولات پستی صادره شده درون و برون استانی طی سال های مختلف



مبنا: ۱۳-۹ و ۱۳-۱۰