

## امور قضائی

### مقدمه

اطلاعات آماری مربوط به امور قضائی دارای محدوده گسترده‌ای می‌باشد که تشکیلات قضائی، انواع جرایم واقع شده در یک سال، تعداد محکومین مرتبط با این جرایم و ویژگی‌های آنان، بزهکاری نوجوانان، تعداد قربانیان جرایم، احکام صادره در مورد محکومین و ... را در بر می‌گیرد. با وجود این به علت پاره‌ای از مشکلات و موانع موجود در زمینه جمع‌آوری اطلاعات یا ارائه آن‌ها، محتوای این فصل فقط شامل آمارهای مربوط به تشکیلات قضائی و تصادفات می‌باشد که در ذیل به سابقه مختصری از تولید آمار در زمینه‌های یاد شده اشاره می‌شود.

نظر به اهمیت کسب آمار در زمینه‌های گوناگون قضائی، با اجرای طرح‌های آماری مربوط به ازدواج در سال ۱۳۳۶، جرایم (متهمین و محکومین) در سال ۱۳۴۴، طلاق، خودکشی و حمایت از خانواده در سال ۱۳۴۶ (برای شهر تهران)، نسبت به جمع‌آوری آمارهای مربوط اقدام گردید.

در تیرماه سال ۱۳۷۳ تشکیلات قضائی کشور به منظور ایجاد مراجع قضائی واحد دادگاهی با صلاحیت عام تحت عنوان دادگاه‌های عمومی و انقلاب تشکیل و جایگزین محاکم و دادسراهای عمومی شد و در سال ۱۳۸۲ مجدداً دادسراها احیا گردید.

جمع‌آوری اطلاعات آماری از تصادفات جاده‌های کشور از سال ۱۳۳۶ تحت نظارت شهربانی کشور به وسیله اداره پلیس راه آغاز شد و از سال ۱۳۴۶ تا پایان سال ۱۳۶۹، پلیس راه ژاندارمری عهده‌دار این امر بود. از سال ۱۳۷۰، با ادغام سه نیروی کمیته انقلاب اسلامی، شهربانی و ژاندارمری سازمان جدیدی تحت عنوان نیروی انتظامی جمهوری اسلامی ایران بوجود آمد. آمار تصادفات جاده‌های کشور، تحت عنوان تصادفات برون شهری و آمار تصادفات حوزه استحفاظی شهربانی، با عنوان تصادفات درون شهری، توسط نیروی انتظامی جمهوری اسلامی ایران جمع‌آوری و ارائه می‌شود.

آمار و اطلاعات مندرج در این فصل از طریق اداره کل دادگستری، ناحیه انتظامی، اداره کل ثبت اسناد و املاک و سازمان پزشکی قانونی استان اخذ و ارائه شده است و در مواردی که دادگستری کل استان و ناحیه انتظامی از ارائه اطلاعات خودداری نموده است از اطلاعات مرکز آمار ایران استفاده شده است.

### تعاریف مفاهیم

**دادگاه عمومی:** دادگاهی است که به منظور رسیدگی و حل و فصل تمامی دعاوی و شکایت‌های وارده، با صلاحیت عام تشکیل می‌شود (به استثنای مرجع اموری که به حکم قانون به دیگری واگذار شده و از دایره شمول این قانون خارج است). تأسیس این دادگاه‌ها در هر حوزه قضایی و تعیین قلمرو محلی و تعداد شعب آن، به تشخیص رئیس قوه قضاییه است.

**دادگاه انقلاب:** دادگاهی است که بر طبق قانون تشکیل دادگاه‌های عمومی و انقلاب مصوب ۱۵ تیر ماه ۱۳۷۳ مجلس شورای اسلامی، در مرکز هر استان و مناطقی که ضرورت تشکیل آن را رئیس قوه قضاییه تشخیص می‌دهد، تحت نظارت و ریاست اداری حوزه قضایی تشکیل می‌شود و به جرائم زیر رسیدگی می‌کند.

- تمامی جرائم علیه امنیت داخلی و خارجی و محاربه یا افساد فی‌الارض.

- توهین به مقام بنیانگذار جمهوری اسلامی ایران و مقام معظم رهبری.

- توطئه علیه جمهوری اسلامی ایران یا اقدام مسلحانه و ترور و تخریب مؤسسات به منظور مقابله با نظام.

- جاسوسی به نفع اجانب.

- تمامی جرائم مربوط به قاچاق و مواد مخدر.

- دعاوی مربوط به اصل ۴۹ قانون اساسی.

**دادگاه تجدید نظر:** دادگاهی است که به منظور تجدید نظر در آرای دادگاه‌های عمومی و انقلاب، در مرکز هر استان به تعداد مورد نیاز مرکب از یک نفر رئیس و دو عضو مستشار تشکیل می‌شود. جلسه دادگاه با حضور دو نفر رسمیت می‌یابد و پس از رسیدگی ماهوی، رأی اکثریت که به وسیله رئیس یا عضو مستشار انشا می‌شود، قطعی و لازم الاجرا خواهد بود.

### گزیده اطلاعات

در سال ۱۳۹۸، ۳۸۵۵۷ مورد تصادف درون شهری در استان گزارش شده که از این تعداد حدود ۹۳ درصد منجر به خسارت، ۲٫۵ درصد منجر به فوت و ۷٫۵ درصد منجر به جرح گردیده است. در این سال، شهرستان همدان با ۷۲٫۶ درصد بیشترین میزان تصادفات درون شهری را به خود اختصاص داده است. همچنین، تعداد تصادفات برون شهری ثبت شده در این سال ۷۸۲۶ مورد بوده است.

در سال ۱۳۹۸، ۵۷۰۶ کیلوگرم انواع مواد مخدر و روان‌گردان‌ها توسط نیروی انتظامی استان کشف شده است که بیشترین مقدار آن مربوط به تریاک و شیره تریاک با وزن ۳۰۸۰ کیلوگرم می‌باشد.

۱۵ - امور قضائی

۱-۱۵- تعداد شعبه‌های فعال دادگاه‌ها، دادسراها و شوراهای حل اختلاف

شوراهای حل اختلاف	دادسرا	دادگاه				سال و شهرستان
		کیفری استان	تجدیدنظر	انقلاب	عمومی	
-	-	-	-	-	-	..... ۱۳۸۰
-	-	-	-	-	-	..... ۱۳۸۵
-	-	-	-	-	-	..... ۱۳۹۰
-	-	-	-	-	-	..... ۱۳۹۴
۱۵۷	۵۸	۲	۱۱	۱۰	۵۸	..... ۱۳۹۵
۱۳۸	۵۹	۲	۱۱	۱۰	۶۹	..... ۱۳۹۶
۱۲۰	۵۹	۲	۱۱	۱۰	۷۱	..... ۱۳۹۷
۱۳۱	۵۹	۲	۱۶	۱۱	۷۴	..... ۱۳۹۸
۰	۵	۰	۰	۱	۴	..... اسدآباد
۰	۵	۰	۰	۱	۵	..... بهار
۰	۴	۰	۰	۱	۴	..... تویسرکان
۰	۲	۰	۰	۱	۲	..... رزن
۰	۳	۰	۰	۱	۲	..... فامنین
۰	۴	۰	۰	۱	۵	..... کیبودرآهنگ
۰	۱۰	۰	۰	۱	۱۳	..... ملایر
۰	۶	۰	۰	۱	۹	..... نهاوند
۰	۲۰	۰	۰	۳	۲۹	..... همدان
۰	۰	۲	۱۶	۰	۱	..... درگزین

ماخذ - اداره کل دادگستری استان همدان

سالنامه آماری استان همدان-۱۳۹۸

۲-۱۵- جرایم واقع شده در حوزه استحفاظی نیروی انتظامی جمهوری اسلامی ایران بر حسب موضوع

سال و شهرستان	قتل (نفر)	مرگ‌های مشکوک (نفر)		نزاع و درگیری (مورد)	
		خودکشی	سایر موارد	فردی	دسته‌جمعی
..... ۱۳۸۰	-	-	-	-	-
..... ۱۳۸۵	-	-	-	-	-
..... ۱۳۹۰	۳۱	-	-	-	-
..... ۱۳۹۴	۲۱	۱۰۶	-	-	-
..... ۱۳۹۵	۳۹	۱۲۵	۴۷۷	-	-
..... ۱۳۹۶	۳۷	۱۱۶	۳۴۴	۹۲۶۱	۷۰
..... ۱۳۹۷	۲۸	۱۲۶	۳۸۱	۱۰۴۱۷	۸۲
..... ۱۳۹۸	۴۱	۱۲۲	۳۹۶	۱۰۰۰۴	۶۸
..... اسدآباد	۲	۱۲	۱۶	۵۳۶	۱۶
..... بهار	۲	۶	۱۷	۵۷۴	۳
..... تویسرکان	۴	۶	۱۶	۵۶۳	۶
..... رزن	۱	۱۰	۱۱	۷۴۹	۶
..... فامنین	۰	۳	۵	۳۰۴	۰
..... کبودرآهنگ	۲	۸	۱۸	۶۳۲	۴
..... ملایر	۱۱	۲۱	۵۱	۱۴۰۷	۱۴
..... نهاوند	۴	۹	۲۷	۸۲۵	۳
..... همدان	۱۵	۴۷	۲۳۵	۴۴۱۴	۱۶
..... درگزین	۰	۰	۰	۰	۰

۱۵ - امور قضائی

۲-۱۵- جرایم واقع شده در حوزه استحفاظی نیروی انتظامی جمهوری اسلامی ایران برحسب موضوع (دنباله)

شرارت (مورد)				سال و شهرستان
دستگیرشدگان	سایر شرارت‌ها	چاقو و قمه- کشی	زورگیری و باج‌گیری (انحاذی)	
-	-	-	-	..... ۱۳۸۰
-	-	-	-	..... ۱۳۸۵
-	-	-	-	..... ۱۳۹۰
-	-	-	-	..... ۱۳۹۴
-	-	-	-	..... ۱۳۹۵
۷۵	۱۱	۵	۱	..... ۱۳۹۶
۳۲	۱۰	۱۲	۰	..... ۱۳۹۷
۴۵	۱۵	۱۰	۱	..... ۱۳۹۸
۰	۰	۰	۰	..... اسدآباد
۰	۰	۰	۰	..... بهار
۰	۰	۰	۰	..... تویسرکان
۱	۰	۰	۰	..... رزن
۰	۰	۰	۰	..... فامنین
۰	۰	۱	۰	..... کبودرآهنگ
۵	۰	۳	۰	..... ملایر
۰	۰	۰	۰	..... نهاوند
۳۹	۱۵	۶	۱	..... همدان
۰	۰	۰	۰	..... درگزین

-اطلاعات شهرستان درگزین در اطلاعات شهرستان رزن منظور شده است.

ماخذ- فرماندهی کل نیروی انتظامی استان همدان

سالنامه آماری استان همدان-۱۳۹۸

۳-۱۵- سرقت‌های عادی برحسب نوع

برخی از انواع سرقت‌ها					سال و شهرستان
اتومبیل	مغازه	منزل	اماکن دولتی <sup>(۱)</sup>	اماکن خصوصی	
-	-	-	-	-	..... ۱۳۸۰
-	-	-	-	-	..... ۱۳۸۵
-	-	-	-	-	..... ۱۳۹۰
۵۵۴	۱۳۲	۸۰۶	۲۳	۳۴۳	..... ۱۳۹۴
۴۱۹	۱۰۵	۵۹۴	۳۷	۴۳۷	..... ۱۳۹۵
۴۶۸	۱۵۷	۶۸۸	۳۱	۸۱۳	..... ۱۳۹۶
۷۶۷	۴۱۳	۱۲۳۶	۱۲۷	۲۳۴۷	..... ۱۳۹۷
۷۰۹	۳۲۴	۱۰۰۲	۱۶۱	۲۹۹۰	..... ۱۳۹۸
۱۰	۲۲	۶۲	۱۲	۱۲۵	..... اسدآباد
۹	۱	۱۳	۴	۱۴۱	..... بهار
۱۷	۲۱	۶۹	۱۲	۲۴۲	..... تویسرکان
۱۲	۴	۱۵	۶	۱۰۳	..... رزن
۲	۴	۱۱	۶	۴۵	..... فامنین
۶	۶	۳۸	۱۶	۱۲۶	..... کیودرآهنگ
۱۰۱	۴۸	۱۷۹	۲۱	۳۲۶	..... ملایر
۶۶	۲۲	۱۰۷	۱۷	۱۹۸	..... نهاوند
۴۸۶	۱۹۶	۵۰۸	۶۷	۱۶۸۴	..... همدان
۰	۰	۰	۰	۰	..... درگزین

◀

۱۵ - امور قضائی

۳-۱۵- سرقت‌های عادی برحسب نوع (دنباله)

دستگیرشدگان انواع سرقت‌ها	برخی از انواع سرقت‌ها			سال و شهرستان
	احشام	لوازم خودرو و وسایل داخل آن	موتورسیکلت	
-	-	-	-	..... ۱۳۸۰
-	-	-	-	..... ۱۳۸۵
-	-	-	-	..... ۱۳۹۰
-	۱۵۸	۱۷۲۱	۹۲۶	..... ۱۳۹۴
-	۷۷	۱۳۵۷	۶۶۰	..... ۱۳۹۵
-	۱۱۰	۱۵۸۲	۹۱۱	..... ۱۳۹۶
۶۲۲۱	۱۷۴	۳۲۱۰	۹۸۴	..... ۱۳۹۷
۶۵۶۰	۱۵۵	۳۵۳۱	۱۰۵۶	..... ۱۳۹۸
۷۲۸	۹	۱۷۳	۴۵	..... اسدآباد
۵۳۶	۵	۴۲	۲۲	..... بهار
۳۳۷	۱۴	۱۳۰	۱۰۴	..... تویسرکان
۳۱۱	۲۲	۲۰	۲۶	..... رزن
۲۲۲	۳	۱۸	۱۹	..... فامنین
۲۹۰	۲۷	۵۷	۳۲	..... کیودرآهنگ
۹۰۱	۲۴	۴۴۰	۲۰۴	..... ملایر
۳۷۰	۲۲	۳۷۱	۱۷۱	..... نهاوند
۲۸۶۵	۲۹	۲۲۸۰	۴۳۳	..... همدان
۰	۰	۰	۰	..... درگزین

(۱) شامل اسناد دولتی نیز می‌باشد.

-اطلاعات شهرستان درگزین در اطلاعات شهرستان رزن منظور شده است.

مأخذ- فرماندهی کل نیروی انتظامی استان همدان

سالنامه آماری استان همدان-۱۳۹۸

۴-۱۵- تصادفات درون شهری و برون شهری وسایل نقلیه منجر به فوت، جرح و خسارت<sup>(۱)</sup>

کل تصادفات					سال و شهرستان
تعداد متوفی	تعداد مجروح	تعداد تصادفات			
		خسارتی	جرحی	فوتی	
-	۲۲۳۸	۵۲۱۰	۱۷۷۱	۱۱۵	..... ۱۳۸۰
-	۳۸۱۰	۱۰۵۹۱	۳۰۰۹	۴۱۱	..... ۱۳۸۵
۱۰۱۸	۳۶۸۶	۲۴۰۵	۲۹۳۷	۴۶۷	..... ۱۳۹۰
۶۸۰	۵۳۱۸	۸۷۴	۴۱۱۰	۳۸۴	..... ۱۳۹۴ <sup>(۲)</sup>
۶۰۰	۶۴۶۰	۷۱۵	۵۵۱۵	۲۱۲	..... ۱۳۹۵
۴۷۴	۷۷۲۶	۱۱۰۴	۵۳۶۲	۳۹۳	..... ۱۳۹۶
۳۹۵	۸۱۶۲	۳۹۹۳۱	۵۸۴۱	۳۴۳	..... ۱۳۹۷
۴۳۷	۷۴۲۴	۴۰۸۹۴	۵۱۱۹	۳۷۰	..... ۱۳۹۸
۱۷	۴۴۵	۱۰۴۸	۳۴۴	۱۶	..... اسدآباد
۴۶	۸۹۱	۸۲۱	۴۹۸	۴۳	..... بهار
۱۸	۴۹۹	۱۱۳۱	۳۶۴	۱۸	..... تویسرکان
۲۶	۵۸۵	۴۸۷	۳۲۶	۲۴	..... رزن
۵۴	۶۶۷	۲۱۰	۲۸۴	۴۱	..... فامنین
۶۶	۸۶۵	۳۷۱	۴۴۵	۴۶	..... کیبودرآهنگ
۸۰	۷۲۳	۴۸۹۱	۶۰۶	۶۹	..... ملایر
۳۸	۵۲۹	۲۴۶	۳۹۸	۳۱	..... نهاوند
۹۲	۲۲۲۰	۳۱۶۸۹	۱۸۵۴	۸۲	..... همدان
۰	۰	۰	۰	۰	..... درگزین



۱۵ - امور قضائی

۴-۱۵- تصادفات درون شهری و برون شهری وسایل نقلیه منجر به فوت، جرح و خسارت<sup>(۱)</sup> (دنباله)

درون شهری					سال و شهرستان
تعداد متوفی	تعداد مجروح	تعداد تصادفات			
		خسارتی	جرحی	فوتی	
-	۱۳۷۷	۴۴۲۶	۱۲۰۲	۳۳	..... ۱۳۸۰
-	۲۷۸۳	۷۹۴۰	۲۲۱۸	۴۲	..... ۱۳۸۵
۱۶۸	۲۳۶۸	۷۱۳	۲۰۳۰	۸۶	..... ۱۳۹۰
۹۷	۳۲۸۸	۶۱۸	۲۸۱۱	۷۳	..... ۱۳۹۴ <sup>(۲)</sup>
۸۳	۴۳۸۲	۵۸۲	۳۹۶۳	۸۱	..... ۱۳۹۵
۷۱	۳۶۵۳	۳۵۶	۳۱۵۹	۷۰	..... ۱۳۹۶
۶۴	۳۹۰۴	۳۵۲۱۷	۳۴۴۶	۶۰	..... ۱۳۹۷
۵۹	۳۲۴۷	۳۵۶۰.۱	۲۸۹۲	۵۷	..... ۱۳۹۸
۲	۲۳۴	۱۰۴۵	۱۹۸	۲	..... اسدآباد
۶	۱۷۹	۸۰۹	۱۵۲	۶	..... بهار
۲	۲۹۸	۱۱۳۱	۲۵۲	۲	..... تویسرکان
۲	۱۰۴	۴۸۴	۸۷	۲	..... رزن
۲	۷۵	۲۰۳	۵۶	۲	..... فامنین
۱	۸۷	۳۶۰	۷۰	۱	..... کبودرآهنگ
۵	۳۳۸	۴۸۶۶	۳۲۵	۵	..... ملایر
۴	۲۶۱	۲۴۱	۲۳۹	۴	..... نهاوند
۳۵	۱۶۷۱	۲۶۴۶۹	۱۵۱۳	۳۳	..... همدان
۰	۰	۰	۰	۰	..... درگزین

←

سالنامه آماری استان همدان-۱۳۹۸

۴-۱۵- تصادفات درون‌شهری و برون‌شهری وسایل نقلیه منجر به فوت، جرح و خسارت<sup>(۱)</sup> (دنباله)

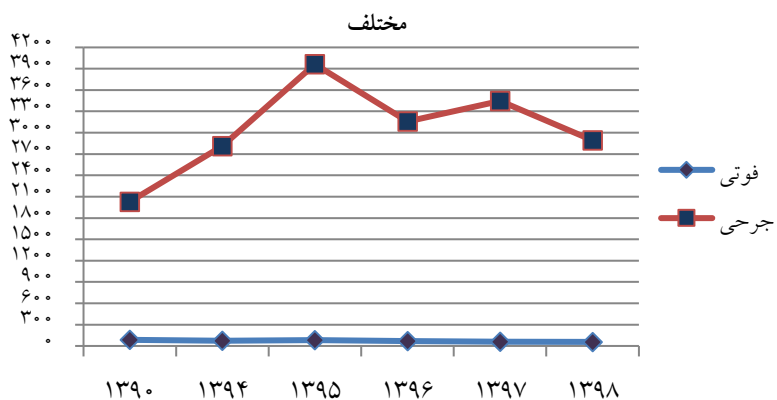
برون شهری					سال و شهرستان
تعداد متوفی	تعداد مجروح	تعداد تصادفات			
		خسارتی	جرحی	فوتی	
-	۸۶۱	۷۸۴	۵۶۹	۸۲	..... ۱۳۸۰
-	۱۰۲۷	۲۶۵۱	۷۹۱	۳۶۹	..... ۱۳۸۵
۸۵۰	۱۳۱۸	۱۶۹۲	۹۰۷	۳۸۱	..... ۱۳۹۰
۵۸۳	۲۰۳۰	۲۵۶	۱۲۹۹	۳۱۱	..... ۱۳۹۴ <sup>(۲)</sup>
۵۱۷	۲۰۷۸	۱۳۳	۱۵۵۲	۱۳۱	..... ۱۳۹۵
۴۰۳	۴۰۷۳	۷۴۸	۲۲۰۳	۳۲۳	..... ۱۳۹۶
۳۳۱	۴۲۵۸	۴۷۱۴	۲۳۹۵	۲۸۳	..... ۱۳۹۷
۳۶۸	۴۱۷۷	۵۲۸۶	۲۲۲۷	۳۱۳	..... ۱۳۹۸
۱۵	۲۱۱	۳	۱۴۶	۱۴	..... اسدآباد
۴۰	۷۱۲	۱۲	۳۴۶	۳۷	..... بهار
۱۶	۲۰۱	۰	۱۱۲	۱۶	..... تویسرکان
۲۴	۴۸۱	۳	۲۳۹	۲۲	..... رزن
۵۲	۵۹۲	۷	۲۲۸	۳۹	..... فامنین
۶۵	۷۷۸	۱۱	۳۷۵	۴۵	..... کبودرآهنگ
۷۵	۳۸۵	۲۵	۲۸۱	۶۴	..... ملایر
۳۴	۲۶۸	۵	۱۵۹	۲۷	..... نهاوند
۵۷	۵۴۹	۵۲۲۰	۳۴۱	۴۹	..... همدان
۰	۰	۰	۰	۰	..... درگزین

(۱) در تصادفاتی که تعدادی فوت و تعدادی دیگر مجروح می‌شوند، آمار منجر به فوت ثبت می‌شود و تعداد فوت‌شدگان و مجروحان در ستون‌های ذی‌ربط منظور می‌شود. همچنین تعداد فوت‌شدگان و مجروحان مربوط به لحظه وقوع تصادف می‌باشد.

(۲) در این سال تعداد تصادفات منجر به خسارت فقط کروکی ملاک نیست، مواردی مثل اعزام به صحنه نیز ملاک محاسبه می‌باشد.

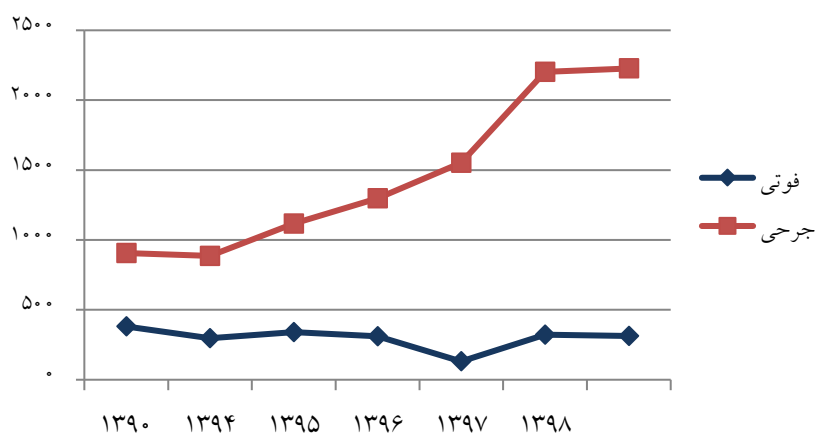
ماخذ- فرماندهی کل نیروی انتظامی استان همدان

۱۵-۱- تعداد تصادفات درون شهری منجر به فوت، جرح در سال های مختلف



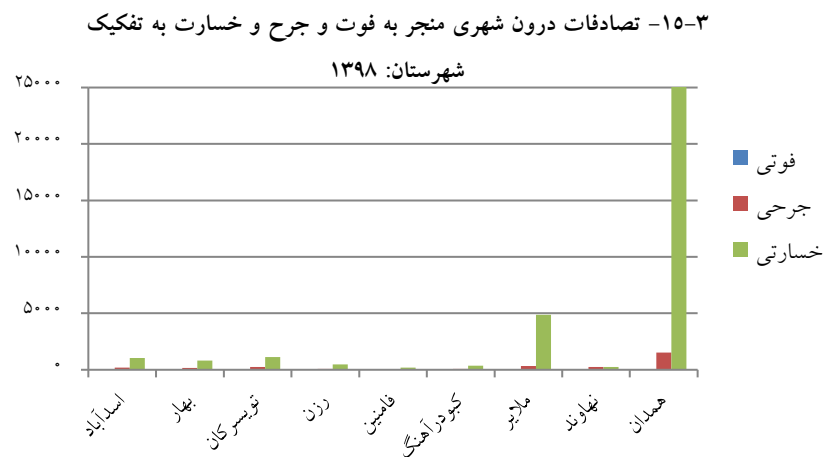
منبأ: جدول ۴-۱۵

۱۵-۲- تعداد تصادفات برون شهری منجر به فوت، جرح در سال های مختلف



منبأ: جدول ۴-۱۵

سالنامه آماری استان همدان-۱۳۹۸



منبع: جدول ۱۵-۴

۱۵ - امور قضائی

۱۵-۵- انواع مواد مخدر و روانگردان‌های کشف شده

مواد مخدر (کیلوگرم)					جمع	سال
مواد افیونی						
مواد امحاء شده در درگیری	سایر مواد (سوخته و ...)	تریاک و شیره تریاک	مرفین	هروئین (هروئین، کرا، ک، کریستال)		
-	-	-	-	-	-	۱۳۸۰
-	-	-	-	-	-	۱۳۸۵
∅	۴۸۳۸	۱۰۲۲	۰	۱۳	۱۰۶۸۹	۱۳۹۰
∅	۹۷۷	۳۰۴۲	۰	۱۳۵	۵۱۱۹	۱۳۹۴
∅	۱۸	۳۹۶۷	۰	۵۱	۵۰۹۷	۱۳۹۵
∅	۴۹	۴۷۱۸	۰	۱۰۸	۶۳۴۷	۱۳۹۶
∅	۱۰۰۳	۳۵۲۰	۹	۱۳۳	۶۱۳۱	۱۳۹۷
∅	۱۰۳۹	۳۰۸۰	۰	۱۱۹	۵۷۰۶	۱۳۹۸

←

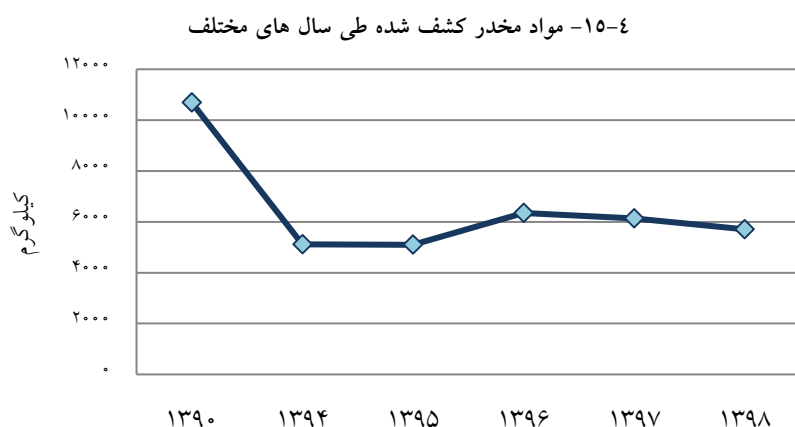
سالنامه آماری استان همدان-۱۳۹۸

۵-۱۵- انواع مواد مخدر و روانگردان‌های کشف شده (دنباله)

سایر مواد		مواد مخدر (کیلوگرم)				سال
مواد پیش-ساز (لیتر)	آمپول و قرص‌های روانگردان	کوکائین	محرک‌ها	کانابیس		
			شیشه (متا آمفتامین)	گراس	حشیش	
-	-	-	-	-	-	۱۳۸۰
-	-	-	-	-	-	۱۳۸۵
۱۱۲	۳۷۷۹	۰	۱۲	۴۷۷۷	۲۷	۱۳۹۰
۱۱۶	۶۸۷۲۵	۰	۵۶	۷۹۵	۱۱۴	۱۳۹۴
۱۱۴۱	۱۶۰۴۸۱	۰	۲۷	۸۰۵	۲۳۰	۱۳۹۵
۷۵	۱۸۴۵۵	۰	۲	۱۴۴۹	۲۱	۱۳۹۶
۲۴	۳۳۷۴۰	۰	۶	۱۲۷۰	۱۹۰	۱۳۹۷
۰	۳۷۰۹۴۵	۰	۶۸	۱۲۸۶	۴۳	۱۳۹۸

- در سال‌های پیش از سال ۱۳۹۲ بوته‌های شاهدانه با وزن ثبت گردیده که باعث بالا بودن گراس و جمع کل در سال-های ۸۹، ۹۰ و ۹۱ گردیده که این موضوع در سال ۹۲ و ۹۳ اصلاح شده است. مأخذ-ریاست جمهوری-دبیرخانه ستاد مبارزه با مواد مخدر.

۱۵ - امور قضائی



منبع: جدول ۱۵-۵

۱۵-۶- دستگیرشدگان در ارتباط با انواع مواد مخدر کشف شده به تفکیک نوع جرم

سال	جمع کل	قاچاقچیان و عوامل توزیع کننده مواد مخدر	معتاد و مصرف کننده مواد مخدر	اتباع بیگانه
..... ۱۳۸۰	-	-	-	-
..... ۱۳۸۵	-	-	-	-
..... ۱۳۹۰	۷۱۸۳	۶۸۹۶	۲۷۹	۸
..... ۱۳۹۴	۹۴۲۰	۷۵۰۴	۱۹۱۴	۲
..... ۱۳۹۵	۱۱۳۷۹	۸۹۹۸	۲۳۷۵	۶
..... ۱۳۹۶	۱۱۱۴۶	۸۷۶۲	۲۳۸۰	۴
..... ۱۳۹۷	۱۱۶۱۲	۸۳۶۸	۳۲۴۲	۲
..... ۱۳۹۸	۱۱۶۴۶	۷۸۷۱	۳۷۷۴	۱

مأخذ - ریاست جمهوری - دبیرخانه ستاد مبارزه با مواد مخدر.

سالنامه آماری استان همدان-۱۳۹۸

۷-۱۵- سازمان‌های مردم‌نهاد فعال در عرصه مبارزه با موادمخدر برحسب نوع فعالیت

سال	جمع	حوزه فرهنگی و پیشگیری از اعتیاد	حوزه درمان و کاهش آسیب	حوزه صیانت و توانمندسازی
..... ۱۳۸۰	-	-	-	-
..... ۱۳۸۵	-	-	-	-
..... ۱۳۹۰	-	-	-	-
..... ۱۳۹۴	۵۲	۱۳	۳۵	۴
..... ۱۳۹۵	۵۸	۱۷	۴۱	۰
..... ۱۳۹۶	-	-	-	-
..... ۱۳۹۷	۶۸	۲۰	۴۸	۰
..... ۱۳۹۸	۷۱	۶۱	۱	۹

مأخذ- ریاست جمهوری - دبیرخانه ستاد مبارزه با مواد مخدر.