

بهزیستی و تأمین اجتماعی

مقدمه

فعالیت‌های مربوط به بهزیستی و تأمین اجتماعی در قالب خدمات حمایتی (غیربیمه‌ای) و بیمه‌ای توسط سازمان‌ها و مراکز متعدد دولتی و غیردولتی انجام می‌گیرد. اما به علت عدم دسترسی به آمارهای بخش غیر دولتی، اطلاعات آماری این فصل فقط مربوط به خدماتی است که توسط سازمان‌های عمده دولتی ارائه می‌شود، به استثنای خدمات صورت گرفته توسط مراکز غیردولتی که تحت نظارت سازمان بهزیستی کشور قرار دارند. شایان ذکر است، از سال ۱۳۹۱ سازمان بیمه خدمات درمانی مطابق با قانون پنجم توسعه، به سازمان بیمه سلامت ایران تغییر نام یافته است. آمارهای این فصل به روش ثبتي تولید و ارائه می‌شود.

الف) خدمات حمایتی (غیربیمه‌ای)

مجموعه‌ای از تدابیر و فعالیت‌های مددکاری، مشاوره‌ای و سایر خدمات اجتماعی و توانبخشی است که به منظور تأمین نیازهای اساسی گروه‌های کم درآمد و ارتقای سطح زندگی آسیب‌دیدگان جامعه، خانوارهای شاهد و جانبازان صورت می‌گیرد. سازمان‌های فعال در این زمینه عبارتند از:

۱- سازمان بهزیستی کشور: تا قبل از سال ۱۳۵۹، واحدهای مختلفی عهده‌دار انجام خدمات بهزیستی در سطح کشور بودند که در سال ۱۳۵۹ با ادغام آن واحدها، "سازمان بهزیستی کشور" با اهداف گسترش خدمات توانبخشی، حمایتی، بازپروری و پیشگیری از معلولیت‌ها و آسیب‌های اجتماعی و کمک به تأمین حداقل نیازهای اساسی گروه‌های کم درآمد، تشکیل شد. آمار فعالیت‌های بهزیستی که توسط واحدهای ذی-ربط تهیه و ارائه شده، از سال ۱۳۴۵ تاکنون در سالنامه آماری کشور درج گردیده است.

۲- کمیته امداد امام خمینی (ره): این کمیته که در سال ۱۳۵۷ به منظور رسیدگی به امور محرومان جامعه و کمک به آنان تأسیس شد، از سال ۱۳۶۱ تاکنون، آمار نتایج فعالیت‌های خود را گردآوری و ارائه کرده است.

۳- بنیاد شهید و امور ایثارگران: بنیاد شهید و امور ایثارگران در سال ۱۳۸۳ از ادغام بنیاد شهید و بنیاد مستضعفان و جانبازان انقلاب اسلامی به وجود آمد. این دو بنیاد، به ترتیب در سال‌های

سالنامه آماری استان همدان-۱۳۹۸

۱۳۵۸ و ۱۳۵۷ به منظور رسیدگی به امور خانوارهای شاهد و جانبازان انقلاب اسلامی تأسیس شد و آمارهای مربوط به فعالیت‌های این دو نهاد به ترتیب از سال ۱۳۷۰ و ۱۳۷۳ در دسترس است.

۴- جمعیت هلال احمر جمهوری اسلامی ایران: این سازمان در سال ۱۳۰۱ با نام جمعیت شیر و خورشید سرخ ایران تأسیس شد. از سال ۱۳۶۰ به نام جمعیت هلال احمر جمهوری اسلامی ایران تغییر یافت. آمار فعالیت‌های این جمعیت، از سال ۱۳۴۵ تاکنون در سالنامه آماری کشور درج شده است.

ب) خدمات بیمه‌ای

این خدمات که بر اساس مشارکت بیمه‌شده، کارفرما و دولت شکل می‌گیرد، به صورت‌های مختلف به اجرا در می‌آید. خدمات بیمه‌ای شامل بیمه درمانی، بازنشستگی، از کار افتادگی، بیکاری، حوادث ناشی از کار، فوت، ایام بارداری و کمک هزینه عائله‌مندی است. سازمان‌های فعال در این زمینه، عبارتند از:

۱- سازمان تأمین اجتماعی: در سال ۱۳۰۹، اولین اقدام درمورد بیمه کارگران در قبال حوادث ناشی از کار شروع شد. با تأسیس سازمان تأمین اجتماعی در سال ۱۳۵۴، قشرهای بیمه شده و نوع حمایت‌های انجام شده، گسترش بیش‌تری یافت. آمارهایی که در این زمینه جمع‌آوری و ارائه می‌شود، از سال ۱۳۴۵ در سالنامه آماری کشور درج شده است.

۲- سازمان بیمه سلامت ایران: این سازمان، بر اساس قانون بیمه همگانی خدمات درمانی کشور مصوب ۱۳۷۳، تأسیس شد و آمارهایی که در این زمینه تهیه و ارائه می‌شود، از سال ۱۳۷۴ در دسترس می‌باشد. شایان ذکر است، قبل از تأسیس این سازمان، قانون بیمه خدمات درمانی کارکنان دولت، در سال ۱۳۵۱ به تصویب رسید و از سال ۱۳۵۳ توسط وزارت بهداشتی وقت به مرحله اجرا گذاشته شد.

۳- صندوق بیمه کشاورزان، روستائیان و عشایر: این صندوق از سال ۱۳۸۴ فعالیت خود را در جهت ارائه خدمات بیمه‌های اجتماعی مطلوب و امکان دسترسی آسان به کلیه آحاد جامعه هدف آغاز کرده است. اطلاعات مربوط به صندوق بیمه کشاورزان، روستائیان و عشایر برای نخستین بار در سال ۱۳۸۶ انتشار یافت.

۴- سازمان بازنشستگی کشوری: اداره امور بازنشستگان و ارائه خدمات بازنشستگی طی سال‌های ۱۳۰۱ الی ۱۳۵۳ توسط وزارتخانه‌ها، سازمان‌ها صورت گرفته است، اما اطلاعات مربوط به بازنشستگان و وظیفه‌بگیران مشترک صندوق بازنشستگی کشوری، برای نخستین بار در سال ۱۳۵۰ انتشار یافت. صندوق بازنشستگی کشوری بصورت موسسه مستقل از ابتدای سال ۱۳۵۴ تأسیس و فعالیت خود را آغاز نموده است. شایان ذکر است، تمامی سازمان‌های مذکور، آمارهای خود را به روش ثبتی تولید می‌کنند.

با اجرای سرشماری عمومی نفوس و مسکن در سال ۱۳۹۰ توسط مرکز آمار ایران، اطلاعاتی در مورد وضعیت معلولیت در کشور جمع‌آوری شد که جداول آن در این فصل ارائه شده است.

۱۶- بهزیستی و تأمین اجتماعی

تعاریف و مفاهیم

خدمات اجتماعی: مجموعه‌ای از تدابیر خدمات غیر بیمه‌ای است که به منظور کمک به تأمین حداقل نیازهای اساسی گروه‌های کم‌درآمد و نیازمند جامعه، ارائه می‌شود.

مجتمع خدمات اجتماعی: واحدی است اجرایی، که دو یا چند فعالیت از فعالیت‌های برنامه حمایت از افراد و خانواده‌های بی‌سرپرست و نیازمند راه، به مددجویان ارائه می‌دهد.

کودک بی‌سرپرست: کودکی است که بنا به دلایلی به طور دائم یا موقت از سرپرستی مؤثر و با صلاحیت محروم شده است (قانون تأمین زنان و کودکان).

مهدکودک: مؤسسه‌ای است که بر طبق ضوابط و مقررات، با کسب مجوز از سازمان بهزیستی استان برای نگهداری، مراقبت، پرورش و شناخت استعدادها و کودکان در ابعاد زیستی، روانی و اجتماعی در سه بخش شیرخوار (۳ تا ۲۴ ماه)، نوپا (۲ تا ۳ سال) و نوباوه (۳ تا ۷ سال) تأسیس می‌شود.

خدمات توانبخشی: به مجموعه‌ای از خدمات پزشکی، پیراپزشکی، آموزشی، حرفه‌ای و اجتماعی گفته می‌شود که به منظور به حداکثر رساندن توانایی‌های موجود در فرد معلول به کار گرفته می‌شود.

خدمات پیشگیری: به مجموعه تدابیری اطلاق می‌شود که برای جلوگیری از بروز و یا گسترش پدیده‌ای خاص در یک مجموعه ویژه، صورت می‌گیرد.

مرکز مشاوره تلفنی (صدای مشاور): مرکزی است که به منظور رفع اختلالات و مشکلات روان اجتماعی و یا ارتقاء سطح زندگی و توانمندی تماس‌گیرندگان، به صورت تلفنی، خدمات مشاوره‌ای و روانشناختی ارائه می‌کند.

مرکز مشاوره ژنتیک: مرکزی است که خدمات تشخیصی، پیشگیری و مشاوره‌ای بیماری‌های مادرزادی وارثی و یا پیش‌بینی سطح سلامت افراد در ارتباط با این بیماری‌ها را ارائه می‌دهد.

معتاد: به فردی گفته می‌شود که به یکی از مواد افیونی اعتیادزا وابستگی شیمیایی و رفتاری پیدا کرده، به طوری که در صورت قطع این عمل، با مشکلات جسمی، روانی و رفتاری و یا باهم روبرو می‌شود.

سالمند: به افراد ۶۰ ساله و بیش‌تر گفته می‌شود.

معلول: فردی است که به علت اختلال فیزیکی (جسمی، حرکتی، حسی)، ذهنی و یا روانی دچار محدودیت در عملکرد فردی و یا اجتماعی باشد.

معلول تحت پوشش: معلولی که منطبق با ضوابط خدماتی و حمایتی سازمان بهزیستی با تشکیل پرونده تحت پوشش قرار می‌گیرد و طی برنامه مدون در مدت زمان مشخص زمینه‌های اشتغال و توانمندی وی فراهم شده و از چرخه حمایت خارج می‌شود.

خدمات درمانی: این خدمات تحت عناوین درمان سرپایی، بستری، نسخه‌پیچی، اعزام بیمار، تحویل وسایل توانبخشی، زایمان و ... در مورد تمامی افراد خانوارهای واجد شرایط استفاده از کمک‌های درمانی انجام می‌شود.

زنان سرپرست خانوار نیازمند مورد حمایت: به زنان نیازمند مورد حمایتی اطلاق می‌گردد که به دلیل فقدان سرپرست، فوت، از کار افتادگی، طلاق، معلولیت و بیماری سرپرست و یا استیصال و درماندگی مورد حمایت اشخاص حقیقی یا دستگاه‌ها، نهادها و یا مؤسسات حمایتی قرار می‌گیرند.

مددجوی نیازمند موردی: به مددجویی گفته می‌شود که به دلیل نیاز پیش آمده در یک یا چند نوبت، از امکانات حمایتی و پیش‌بینی شده سازمان‌های حمایتی ذیربط بهره‌مند شود.

حامی کمیته امداد: به شخص حقیقی یا حقوقی اطلاق می‌شود که طبق دستورهای دستگاه‌های حمایتی، حمایت یک یا چند تیم را عهده‌دار می‌شود.

درآمدهای اختصاصی کمیته امداد امام خمینی: درآمدهای اختصاصی کمیته امداد به سه دسته کلی شامل: کمک‌های مردمی و سازمان‌ها، کمک‌های مجتمع اقتصادی، وجوه امانی و شرعی و درآمدهای محلی ناشی از فعالیت‌های اقتصادی تقسیم می‌شود.

خانواده شاهد: به پدر، مادر، همسر و فرزند شهید، مفقودالایر و اسیر خانواده شاهد گفته می‌شود.

ایثارگر: به فردی گفته می‌شود که برای استقرار و حفظ دستاوردهای انقلاب اسلامی و دفاع از کیان نظام جمهوری اسلامی ایران، استقلال و تمامیت ارضی کشور، مقابله با تهدیدات و تجاوزات دشمنان داخلی و خارجی انجام وظیفه نموده و شهید، مفقودالایر، جانباز، اسیر، آزاده و رزمنده شناخته شود.

والدین حقوق بگیر شاهد: به والدین تحت تکفل شاهد گفته می‌شود که بر اساس احکام صادره از سوی سازمان‌ها و یگان‌های ذیربط (شهادی مستخدم) و احکام همترازی (شهادی غیرمستخدم) حقوق و مزایای ماهیانه دریافت می‌نمایند.

والدین مستمری‌بگیر شاهد: به والدین غیر تحت تکفل شاهد گفته می‌شود (که بر اساس قانون مصوب آبان ۱۳۷۵ مجلس شورای اسلامی و اصلاحیه آن) مستمری ماهیانه دریافت می‌نمایند.

ایثارگر حالت اشتغال‌بگیر: مستخدمین شهید، جانباز از کار افتاده کلی، آزاده جانباز از کار افتاده کلی و مفقودالایر انقلاب اسلامی و جنگ تحمیلی، به منزله شاغل تلقی و از لحاظ پرداخت حقوق یا اجرت و فوق‌العاده شغل، مزایای مستمر، ارتقای گروه و ... همانند مستخدمین شاغل با دو گروه بالاتر و یا عناوین مشابه توسط دستگاه‌های ذیربط با آنان رفتار خواهد شد و بر اساس مقررات استخدامی مربوطه، با سنوات مقرر، بازنشسته شده و پس از آن از حقوق بازنشستگی یا مستمری مربوط بهره‌مند می‌شوند.

جانباز: به ایثارگری گفته می‌شود که سلامتی خود را در راه تکوین، شکوفایی، دفاع و حفظ دستاوردهای

۱۶- بهزیستی و تأمین اجتماعی

انقلاب اسلامی و کیان جمهوری اسلامی ایران، استقلال و تمامیت ارضی کشور، مقابله با تهدیدات و تجاوزات دشمن و عوامل ضد انقلاب و اشرار از دست داده و به اختلالات و نقص‌های جسمی یا روانی دچار شود.

حق پرستاری جانباز: مبلغی است که از سوی بنیاد شهید و امور ایثارگران (بر اساس ضوابط مربوطه) به منظور حفظ سلامت جانبازان ۵۰ درصد و بالاتر، و جانبازان اعصاب و روان و شیمیایی به آن‌ها پرداخت می‌شود.

درصد جانبازی: عبارت است از میزان آسیب‌دیدگی جسمی و روانی که توسط کمیسیون پزشکی بنیاد شهید و امور ایثارگران مشخص و حسب مورد تجدید نظر خواهد شد.

کمک معیشت جانباز: مبلغی است که از سوی بنیاد شهید و امور ایثارگران به جانبازی که حقوقش کمتر از کف تعریف شده در دستورالعمل ترمیم حقوق باشد پرداخت می‌شود.

بیمه شده: فردی است که با پرداخت مبالغی به عنوان حق بیمه، حق استفاده از مزایای مندرج در قانون سازمان بیمه‌گر را دارد.

بیمه شده اجباری: بیمه شده‌ای است که به دستور کارفرما یا نماینده او در محلی به نام کارگاه کار می‌کند و مزد یا حقوق دریافت می‌کند.

بیمه شده اختیاری: اشخاصی که طبق تبصره ماده ۸ قانون تأمین اجتماعی به علتی غیر از علل مندرج در قانون مذکور از ردیف بیمه شدگان اجباری خارج می‌شوند، به موجب آیین‌نامه و مقررات مربوطه می‌توانند با انعقاد قرارداد، بیمه خود را به طور اختیاری ادامه دهند.

بیمه شده توافقی: فردی است که بدون رابطه مزدگیری و براساس توافق سازمان تأمین اجتماعی با شخص حقوقی ذی‌ربط، تحت پوشش قرار می‌گیرد.

بیمه شده اصلی: بیمه شده‌ای است که رأساً مشمول مقررات مندرج در قانون سازمان بیمه‌گر می‌شود.

بیمه شده تبعی (خانواده بیمه شده): شخص یا اشخاصی هستند که به تبع بیمه شده اصلی می‌توانند از مزایای مقرر در قانون سازمان بیمه‌گر استفاده کنند.

بیمه شده حرف و مشاغل آزاد: بیمه شده‌ای است که برای انجام حرفه و شغل مورد نظر با داشتن کارگر (کارفرما) یا خود به تنهایی (خویش‌فرما) به استناد مجوز اشتغال صادر شده از سوی مراجع صلاحیت‌دار یا به تشخیص هیأت مدیره سازمان تأمین اجتماعی به کار اشتغال دارد.

بیمه بیکاری: سازمان تأمین اجتماعی مکلف است به افرادی که طبق مقررات قانون تأمین اجتماعی، بیمه بوده و برخلاف میل و اراده خود بیکار شده‌اند و نیز آماده انجام کار می‌باشند، مقرری ایام بیکاری پرداخت کند.

سالنامه آماری استان همدان-۱۳۹۸

غرامت دستمزد: به وجوهی اطلاق می‌شود که در ایام بارداری، بیماری و ناتوانی موقت برای اشتغال به کار و عدم دریافت مزد یا حقوق، به حکم قانون به جای مزد یا حقوق، به بیمه شده پرداخت می‌شود.

کمک هزینه ازدواج: مبلغی است که طبق شرایطی خاص، برای تأمین قسمتی از هزینه‌های ازدواج، به بیمه شده پرداخت می‌شود.

غرامت نقص عضو: مبلغی است که به‌طور یکجا، برای جبران نقص عضو یا جبران تقلیل درآمد بیمه‌شده، به وی پرداخت می‌شود.

پروتز و ارتز: وسایل کمک پزشکی پروتز و ارتز وسایلی هستند که به منظور اعاده سلامت یا برای جبران نقص جسمانی یا تقویت یکی از حواس به کار می‌روند.

کمک هزینه کفن و دفن: مبلغ مقطوعی است که به منظور تأمین هزینه‌های مربوط به کفن و دفن بیمه شده در مواردی که خانواده او این امر را به عهده می‌گیرند پرداخت می‌گردد.

کمک هزینه سفر و اقامت بیمار و همراه: مبلغی است که طبق قانون به بیمه شده بیمار و همراه وی پرداخت می‌گردد.

از کار افتاده: فرد شاغلی که به تشخیص مراجع صلاحیت‌دار، تمام یا بخشی از توانایی کار کردن خود را از دست بدهد. این ناتوانی ممکن است ناشی از کار (حسن انجام وظیفه) یا غیر ناشی از کار باشد.

مستمری‌بگیر: فرد بازنشسته، از کارافتاده یا بازمانده (ورثه واجد شرایط) که طبق مقررات صندوق بیمه‌ای مربوط، مستمری دریافت می‌کند.

مراکز ملکی (درمان مستقیم): خدمات درمانی که به بیمه‌شدگان، در مراکز درمانی متعلق به سازمان بیمه‌گر ارائه می‌شود را درمان مستقیم و این‌گونه اماکن را مراکز ملکی گویند.

مراکز طرف قرارداد (درمان غیرمستقیم): به روشی که سازمان تأمین اجتماعی تعهدات درمانی خود را از طریق خرید خدمات درمانی انجام می‌دهد، درمان غیر مستقیم و اماکن مذکور را مراکز طرف قرارداد گویند.

دی کلینیک (مراکز جراحی محدود): مراکز درمانی هستند که در آن علاوه بر خدمات تخصصی، خدمات جراحی محدود نیز به بیماران ارائه می‌شود. اعمال جراحی انجام یافته در دی کلینیک‌ها به‌صورت محدود و در چارجوب لیست مصوب می‌باشد. در این مراکز به درمان و مراقبت از بیماران در طی روز پرداخته و پس از آن بیمار در پایان روز مرخص می‌گردد.

درمانگاه: به واحدی گفته می‌شود که با مجوز مراجع ذیصلاح تأسیس گردیده و در آن خدمات سرپایی بهداشتی- درمانی یا تشخیصی تحت نظر پزشک ارائه می‌شود.

درمانگاه عمومی: به واحد درمانی اطلاق می‌شود که در آن خدمات بهداشتی، درمانی یا تشخیصی سرپایی و اورژانس در ساعت فعالیت و زیر نظر پزشک عمومی ارائه می‌شود، در سازمان تأمین اجتماعی به طور

۱۶- بهزیستی و تأمین اجتماعی

قراردادی به درمانگاهی که علاوه بر پزشک عمومی فقط یکی از چهار تخصص پایه (داخلی- جراحی- اطفال- زنان) را داشته باشد نیز درمانگاه عمومی اطلاق می‌شود.

درمانگاه تخصصی: درمانگاهی است که در آن علاوه بر خدمات عمومی، خدمات درمانی سرپایی دارای چهار رشته تخصصی کودکان، داخلی، اطفال، جراحی عمومی و زنان و زایمان باشد.

پلی کلینیک تخصصی: به واحد درمانی اطلاق می‌شود که در چند نوع تخصص به درمان سرپایی بیماران اقدام می‌کند.

بیمه شده کارکنان دولت: تمامی افراد مشمول قانون استخدام کشوری می‌باشند که کسورات بازنشستگی آنان به صندوق بازنشستگی کشوری واریز می‌شود و عائله تحت تکفل آنان در قالب این صندوق از مزایای بیمه درمان سازمان بیمه سلامت برخوردار می‌گردند.

بیمه شده روستایی: تمامی افراد ساکن در روستا که حداقل ۶ ماه از سکونت آن‌ها در روستا گذشته و هم‌چنین عشایر کوچ‌رو در قالب صندوق روستاییان را که تحت پوشش بیمه درمان سازمان بیمه سلامت قرار دارند را گویند.

بیمه شده سایر اقشار: گروه‌هایی که از طریق بیمه‌گزار، خود نسبت به انعقاد قرارداد با سازمان بیمه سلامت یا ادارات کل تابعه اقدام نموده و دفترچه بیمه دریافت نمایند به عنوان بیمه شدگان صندوق سایر اقشار تلقی می‌شوند. مانند خانواده معظم شهدا، جانبازان، طلاب و روحانیون، دانشجویان، مددجویان بهزیستی مشمول طرح نیروی انسانی و اعضای سازمان نظام پزشکی.

مشترک صندوق بازنشستگی کشوری: مستخدمینی که در اجرای ماده یک قانون استخدام کشوری به عنوان مستخدم آزمایشی یا رسمی به خدمت دولت پذیرفته شده و بر اساس فصل هشتم قانون، کسور بازنشستگی را به نرخ مقرر پرداخت می‌نمایند، هم‌چنین کارکنان رسمی دستگاه‌های دولتی که به موجب مصوبات قانونی مشمول فصل هشتم قانون استخدام کشوری شده (تبدیل وضع، انتقال، انتخاب و تغییر صندوق) در زمره مشترکین صندوق محسوب می‌شوند.

بازنشستگی: بازنشستگی وضع مستخدمی است که طبق قانون به موجب حکم رسمی مراجع صلاحیتدار از حقوق بازنشستگی استفاده می‌کند.

ازکارافتاده: ازکارافتادگی وضع مستخدمی است که قادر به کار کردن نبوده و از حقوق وظیفه مصرح در این قانون استفاده می‌کند.

شاغل فوت شده: هرگاه مستخدم رسمی به صورت عادی یا به سبب انجام وظیفه فوت شود، خواه به حد بازنشستگی رسیده یا نرسیده به وراثت قانونی وی حقوق وظیفه پرداخت خواهد شد.

بازنشسته فوت شده: هرگاه مستخدم بازنشسته یا ازکارافتاده فوت شود، تمام حقوق بازنشستگی او به عنوان حقوق، به وراثت قانونی وی پرداخت خواهد شد.

سالنامه آماری استان همدان-۱۳۹۸

خویش فرما: افرادی که در هریک از ادوار مختلف اجرای قوانین برنامه‌های پنجساله سوم، چهارم و پنجم توسعه اقتصادی حسب مورد پس از بازخرید خدمت، استعفاء، اخراج و یا اخذ مرخصی بدون حقوق با انعقاد قرارداد خویش فرمایی و پرداخت کسور، رابطه اشتراکی خود را با صندوق حفظ نموده‌اند. سابقه این اشخاص به سوابق قبلی آنان که قبلاً مشترک صندوق بازنشستگی کشوری بوده‌اند اضافه و پس از ایجاد شرایط بازنشستگی به موجب احکام مقرر، بازنشسته و صرفاً از مزایای حقوق بازنشستگی و وظیفه در آینده بهره‌مند خواهند شد.

وراث وظیفه بگیر: شامل اشخاصی است که مورث آنها مشترک صندوق بازنشستگی کشوری بوده و فوت نموده‌اند، طبق قانون استخدام کشوری از حقوق وظیفه برخوردار می‌شوند.

گزیده اطلاعات

در سال ۱۳۹۸، ۵۸۹۳۹ خانوار تحت پوشش کمیته امداد امام خمینی استان همدان بوده‌اند و ۲۴۲۴ میلیاردریال به این مددجویان پرداخت شده است. همچنین بیش از ۶۱۲ میلیارد ریال درآمدهای اختصاصی و جواهرات امانی کمیته امداد امام خمینی(ره) بوده است که شهرستان همدان بیش‌ترین سهم را به خود اختصاص داده است.

در این سال ۵۰۷۶ خانوار شاهد تحت پوشش بنیاد شهید و امور ایثارگران بوده است و مبلغ ۱۵۸ میلیاردریال بابت حقوق و مستمری به آنان پرداخت شده است. همچنین، ۱۷۷۷۹ جانباز تحت پوشش بنیاد شهید و امور ایثارگران قرار داشته‌اند که بیش از ۶۱ درصد آنان جانبازان کمتر از ۲۵ درصد بوده‌اند. در سال ۱۳۹۸، مبلغ ۱۵۵ میلیاردریال حقوق و مستمری به جانبازان استان پرداخت شده است.

تعداد بیمه‌شدگان اصلی سازمان تأمین اجتماعی استان در پایان سال ۱۳۹۸ به ۲۴۷۰۴۳ نفر رسیده که بیش از ۲ درصد نسبت به سال ۱۳۹۸ افزایش داشته است، همچنین تعداد ۱۱۷۵۹۲ نفر از این سازمان مستمری دریافت کرده‌اند.

در سال ۱۳۹۸ تعداد ۱۷۳ کودک بی‌سرپرست در ۱۴ مرکز نگهداری از کودکان بی‌سرپرست سازمان بهزیستی استان نگهداری شده است.

۱۶- بهزیستی و تأمین اجتماعی

۱-۱۶- تعداد مراکز(دولتی و غیردولتی) تحت پوشش معاونت اجتماعی اداره کل بهزیستی و افراد خدمت گیرنده

سال و شهرستان	نگهداری کودکان بی سرپرست		آسیب‌های اجتماعی ^(۱)		مهدهای کودک	
	تعداد مراکز	تعداد افراد	تعداد مراکز	تعداد افراد	تعداد مهدکودک	تعداد کودکان
..... ۱۳۸۰	۷	۱۴۰	۶	۱۱۹۶	۱۱۲	۷۵۱۲
..... ۱۳۸۵	۱۰	۲۲۶	۱۱	۲۲۶۴	۲۹۹	۱۷۸۱۰
..... ۱۳۹۰	۷	۱۱۵	۹	۴۰۰۹	۴۰۳	۱۳۲۴۷
..... ۱۳۹۴	۱۰	۱۴۸	۳۷	۳۲۵۲۴	۳۰۴	۱۰۴۷۳
..... ۱۳۹۵	۱۳	۱۴۰	۳۷	۴۱۵۱۲	۲۹۹	۱۲۰۰۹
..... ۱۳۹۶	۱۴	۱۶۸	۴۲	۳۷۵۴۶	۲۹۹	۱۳۲۴۷
..... ۱۳۹۷	۱۴	۱۹۹	۴۲	۵۲۷۲۰	۳۰۱	۱۵۴۲۱
..... ۱۳۹۸	۱۴	۱۷۳	۴۳	۶۳۴۳۳	۲۷۰	۱۲۲۳۶
..... اسدآباد	۰	۰	۴	۳۸۰۰	۱۳	۴۹۰
..... بهار	۰	۰	۵	۴۱۹۰	۵	۱۰۱
..... تویسرکان	۰	۰	۴	۴۵۳۱	۱۶	۱۵۹۰
..... رزن	۰	۰	۴	۳۹۵۳	۱۳	۷۰۰
..... فامنین	۰	۰	۱	۲۱۲	۱۱	۲۸۳
..... کیودرآهنگ	۰	۰	۴	۴۲۵۷	۱۷	۵۰۸
..... ملایر	۰	۰	۴	۷۹۷۰	۲۳	۱۵۷۵
..... نهاوند	۱	۱۶	۵	۶۰۵۶	۴۶	۱۸۶۰
..... همدان	۱۳	۱۵۷	۱۲	۲۸۴۶۴	۱۲۶	۵۱۲۹
..... درگزین	۰	۰	۰	۰	۰	۰

(۱) شامل فعالیت واحدهای بازپروری زنان و دختران آسیب دیده اجتماعی، خانه سلامت، ساماندهی کودکان خیابانی، مداخله در بحران‌های فردی، خانوادگی و اجتماعی، مداخله در خانواده به منظور کاهش طلاق، مهمانسرای سلامت کودک و طرح تلفن کودک است که از سال ۱۳۹۰ شامل اطلاعات پایگاه خدمات اجتماعی، اسکان موقت، خدمات سیار اورژانس اجتماعی و خط تلفن اورژانس اجتماعی، حمایت از مبتلایان به اختلال هویت جنسی و همچنین اطلاعات غیر دولتی می باشند.

مأخذ- اداره کل بهزیستی استان همدان

سالنامه آماری استان همدان-۱۳۹۸

۱۶-۲- تعداد مراکز روزانه، حرفه‌آموزی و کارگاه‌های تولیدی حمایتی (دولتی و غیردولتی) تحت پوشش معاونت توانبخشی اداره کل بهزیستی و افراد خدمت گیرنده

جسمی حرکتی		دهان و بلع		ذهنی		جمع کل		سال و شهرستان
تعداد افراد	تعداد مراکز	تعداد افراد	تعداد مراکز	تعداد افراد	تعداد مراکز	تعداد افراد	تعداد مراکز	
۰	۰	۰	۰	۲۵۰	۴	۴۵۰	۸	۱۳۸۰
۰	۰	۰	۰	۲۶۰	۴	۷۵۰	۱۲	۱۳۸۵
۰	۰	۰	۰	۲۶۰	۴	۸۷۰	۱۴	۱۳۹۰
۵۰	۱	۰	۰	۲۶۰	۴	۱۰۶۰	۱۶	۱۳۹۴
۵۰	۱	۰	۰	۲۶۰	۴	۱۰۰۵	۱۶	۱۳۹۵
۵۰	۱	۰	۰	۲۶۰	۴	۱۰۰۵	۱۶	۱۳۹۶
۵۰	۱	۰	۰	۲۶۰	۴	۱۰۷۰	۱۸	۱۳۹۷
۵۰	۱	۰	۰	۲۶۰	۴	۱۱۹۰	۱۹	۱۳۹۸
۰	۰	۰	۰	۵۰	۱	۵۰	۱	اسدآباد
۰	۰	۰	۰	۰	۰	۰	۰	بهار
۰	۰	۰	۰	۰	۰	۰	۰	تویسرکان
۰	۰	۰	۰	۰	۰	۰	۰	رزن
۰	۰	۰	۰	۰	۰	۰	۰	فامنین
۰	۰	۰	۰	۰	۰	۰	۰	کیودرآهنگ
۰	۰	۰	۰	۸۰	۱	۱۱۰	۳	ملایر
۰	۰	۰	۰	۵۰	۱	۱۱۰	۴	نهاد
۵۰	۱	۰	۰	۸۰	۱	۷۱۰	۱۱	همدان
۰	۰	۰	۰	۰	۰	۰	۰	درگزین

۱۶- بهزیستی و تأمین اجتماعی

۱۶-۲- تعداد مراکز روزانه، حرفه‌آموزی و کارگاه‌های تولیدی حمایتی (دولتی و غیر دولتی) تحت پوشش معاونت توانبخشی اداره کل بهزیستی و افراد خدمت گیرنده (دنباله)

سال‌مند		کم‌شنوا و ناشنوا		کم‌بینا و نابینا		ضایعه نخاعی		سال و شهرستان
		تعداد افراد	تعداد مراکز	تعداد افراد	تعداد مراکز	تعداد افراد	تعداد مراکز	
۰	۰	۰	۰	۰	۰	۰	۰ ۱۳۸۰
۶۰	۱	۵۰	۱	۰	۰	۰	۰ ۱۳۸۵
۷۰	۱	۸۰	۱	۰	۰	۰	۰ ۱۳۹۰
۷۰	۱	۸۰	۱	۰	۰	۰	۰ ۱۳۹۴
۷۰	۱	۱۰۰	۱	۰	۰	۰	۰ ۱۳۹۵
۷۰	۱	۱۰۰	۱	۰	۰	۰	۰ ۱۳۹۶
۱۲۰	۲	۱۱۰	۱	۰	۰	۰	۰ ۱۳۹۷
۱۸۰	۲	۱۲۰	۱	۰	۰	۰	۰ ۱۳۹۸
۰	۰	۰	۰	۰	۰	۰	۰ اسدآباد
۰	۰	۰	۰	۰	۰	۰	۰ بهار
۰	۰	۰	۰	۰	۰	۰	۰ تویسرکان
۰	۰	۰	۰	۰	۰	۰	۰ رزن
۰	۰	۰	۰	۰	۰	۰	۰ فامنین
۰	۰	۰	۰	۰	۰	۰	۰ کبودرآهنگ
۰	۰	۰	۰	۰	۰	۰	۰ ملایر
۰	۰	۰	۰	۰	۰	۰	۰ نهاوند
۱۸۰	۲	۱۲۰	۱	۰	۰	۰	۰ همدان
۰	۰	۰	۰	۰	۰	۰	۰ درگزین

سالنامه آماری استان همدان-۱۳۹۸

۱۶-۲- تعداد مراکز روزانه، حرفه‌آموزی و کارگاه‌های تولیدی حمایتی (دولتی و غیردولتی) تحت پوشش معاونت توانبخشی اداره کل بهزیستی و افراد خدمت گیرنده (دنباله)

کارگاه تولیدی حمایتی		حرفه‌آموزی		نافذ رشد		روانی		سال و شهرستان
تعداد افراد	تعداد مراکز	تعداد افراد	تعداد مراکز	تعداد افراد	تعداد مراکز	تعداد افراد	تعداد مراکز	
۰	۰	۲۰۰	۴	۰	۰	۰	۰	۱۳۸۰
۰	۰	۲۸۰	۵	۰	۰	۱۰۰	۱	۱۳۸۵
۰	۰	۲۸۰	۵	۳۰	۱	۱۵۰	۲	۱۳۹۰
۲۰	۱	۳۸۰	۵	۵۰	۱	۱۵۰	۲	۱۳۹۴
۲۰	۱	۲۸۰	۵	۶۵	۱	۱۶۰	۲	۱۳۹۵
۲۰	۱	۲۸۰	۵	۶۵	۱	۱۶۰	۲	۱۳۹۶
۳۰	۱	۲۸۰	۵	۹۰	۲	۱۳۰	۲	۱۳۹۷
۳۰	۱	۳۳۰	۶	۹۵	۲	۱۲۵	۲	۱۳۹۸
۰	۰	۰	۰	۰	۰	۰	۰	اسدآباد
۰	۰	۰	۰	۰	۰	۰	۰	بهار
۰	۰	۰	۰	۰	۰	۰	۰	تویسرکان
۰	۰	۰	۰	۰	۰	۰	۰	رزن
۰	۰	۰	۰	۰	۰	۰	۰	فامنین
۰	۰	۰	۰	۰	۰	۰	۰	کبودرآهنگ
۰	۰	۱۰۰	۲	۰	۰	۰	۰	ملایر
۰	۰	۱۰۰	۲	۳۰	۱	۰	۰	نهایند
۳۰	۱	۱۳۰	۲	۶۵	۱	۱۲۵	۲	همدان
۰	۰	۰	۰	۰	۰	۰	۰	درگزین

مأخذ- اداره کل بهزیستی استان همدان

۱۶- بهزیستی و تأمین اجتماعی

۱۶-۳- تعداد مراکز شبانه‌روزی و خدمت در منزل (دولتی و غیردولتی) تحت پوشش معاونت توانبخشی اداره کل بهزیستی و افراد خدمت گیرنده

بیماران روانی مزمن		جمع کل						سال و شهرستان
		شبانه‌روزی		خدمت در منزل		شبانه‌روزی		
تعداد افراد	تعداد مراکز	تعداد افراد	تعداد مراکز	تعداد افراد	تعداد مراکز	تعداد افراد	تعداد مراکز	
۰	۰	۱۲۵	۲	۰	۰	۱۰۱۸	۹ ۱۳۸۰
۱۰۰	۱	۲۷۵	۳	۲۰۰	۴	۱۲۸۸	۱۱ ۱۳۸۵
۱۱۸	۲	۲۷۵	۳	۲۱۸	۵	۱۲۸۸	۱۱ ۱۳۹۰
۱۶۸	۳	۳۳۵	۳	۲۶۸	۶	۱۳۸۰	۱۲ ۱۳۹۴
۱۶۸	۳	۴۳۵	۴	۲۶۸	۶	۱۵۱۰	۱۳ ۱۳۹۵
۱۸۸	۳	۳۸۵	۳	۲۹۸	۶	۱۴۸۰	۱۳ ۱۳۹۶
۱۸۸	۳	۳۸۵	۳	۲۹۸	۶	۱۴۸۰	۱۳ ۱۳۹۷
۱۸۸	۳	۴۳۰	۳	۲۹۸	۶	۱۵۶۵	۱۳ ۱۳۹۸
۰	۰	۰	۰	۰	۰	۰	۰ اسدآباد
۰	۰	۰	۰	۰	۰	۰	۰ بهار
۰	۰	۰	۰	۰	۰	۰	۰ تویسرکان
۰	۰	۰	۰	۰	۰	۰	۰ رزن
۰	۰	۰	۰	۰	۰	۰	۰ فامنین
۰	۰	۰	۰	۰	۰	۹۰	۱ کیودرآهنگ
۶۰	۱	۸۰	۱	۸۰	۲	۴۳۰	۵ ملایر
۵۳	۱	۰	۰	۵۳	۱	۱۲۰	۱ نهاوند
۷۵	۱	۳۵۰	۲	۱۶۵	۳	۹۲۵	۶ همدان
۰	۰	۰	۰	۰	۰	۰	۰ درگزین

←

سالنامه آماری استان همدان-۱۳۹۸

۱۶-۳- تعداد مراکز شبانه‌روزی و خدمت در منزل (دولتی و غیردولتی) تحت پوشش معاونت توانبخشی اداره کل بهزیستی و افراد خدمت گیرنده (دنباله)

جسمی حرکتی				سال و شهرستان
خدمت در منزل		شبانه‌روزی		
تعداد افراد	تعداد مراکز	تعداد افراد	تعداد مراکز	
۰	۰	۰	۰ ۱۳۸۰
۵۰	۱	۱۲۰	۱ ۱۳۸۵
۵۰	۱	۱۲۰	۱ ۱۳۹۰
۵۰	۱	۵۲	۱ ۱۳۹۴
۵۰	۱	۵۲	۱ ۱۳۹۵
۶۰	۱	۵۲	۱ ۱۳۹۶
۶۰	۱	۵۲	۱ ۱۳۹۷
۶۰	۱	۵۲	۱ ۱۳۹۸
۰	۰	۰	۰ اسدآباد
۰	۰	۰	۰ بهار
۰	۰	۰	۰ تویسرکان
۰	۰	۰	۰ رزن
۰	۰	۰	۰ فامنین
۰	۰	۰	۰ کیودرآهنگ
۰	۰	۰	۰ ملایر
۰	۰	۰	۰ نهاوند
۶۰	۱	۵۲	۱ همدان
۰	۰	۰	۰ درگزین

۱۶- بهزیستی و تأمین اجتماعی

۱۶-۳- تعداد مراکز شبانه‌روزی و خدمت در منزل (دولتی و غیردولتی) تحت پوشش معاونت توانبخشی اداره کل بهزیستی و افراد خدمت گیرنده (دنباله)

ذهنی				سالمندان				سال و شهرستان
خدمت در منزل		شبانه‌روزی		خدمت در منزل		شبانه‌روزی		
تعداد افراد	تعداد مراکز	تعداد افراد	تعداد مراکز	تعداد افراد	تعداد مراکز	تعداد افراد	تعداد مراکز	
۰	۰	۶۲۳	۴	۰	۰	۲۷۰	۳ ۱۳۸۰
۰	۰	۶۲۳	۴	۵۰	۲	۲۷۰	۳ ۱۳۸۵
۰	۰	۶۲۳	۴	۵۰	۲	۲۷۰	۳ ۱۳۹۰
۰	۰	۶۸۳	۵	۵۰	۲	۳۱۰	۳ ۱۳۹۴
۰	۰	۷۱۳	۵	۵۰	۲	۳۱۰	۳ ۱۳۹۵
۰	۰	۷۳۳	۶	۵۰	۲	۳۱۰	۳ ۱۳۹۶
۰	۰	۷۳۳	۶	۵۰	۲	۳۱۰	۳ ۱۳۹۷
۰	۰	۷۵۳	۶	۵۰	۲	۳۳۰	۳ ۱۳۹۸
۰	۰	۰	۰	۰	۰	۰	۰ اسدآباد
۰	۰	۰	۰	۰	۰	۰	۰ بهار
۰	۰	۰	۰	۰	۰	۰	۰ تویسرکان
۰	۰	۰	۰	۰	۰	۰	۰ رزن
۰	۰	۰	۰	۰	۰	۰	۰ فامنین
۰	۰	۹۰	۱	۰	۰	۰	۰ کیودرآهنگ
۰	۰	۱۴۰	۲	۲۰	۱	۲۱۰	۲ ملایر
۰	۰	۱۲۰	۱	۰	۰	۰	۰ نهاوند
۰	۰	۴۰۳	۲	۳۰	۱	۱۲۰	۱ همدان
۰	۰	۰	۰	۰	۰	۰	۰ درگزین

مأخذ- اداره کل بهزیستی استان همدان

سالنامه آماری استان همدان-۱۳۹۸

۱۶-۴- تعداد مراکز دولتی و غیردولتی تحت پوشش معاونت پیشگیری اداره کل بهزیستی و افراد خدمت

گیرنده

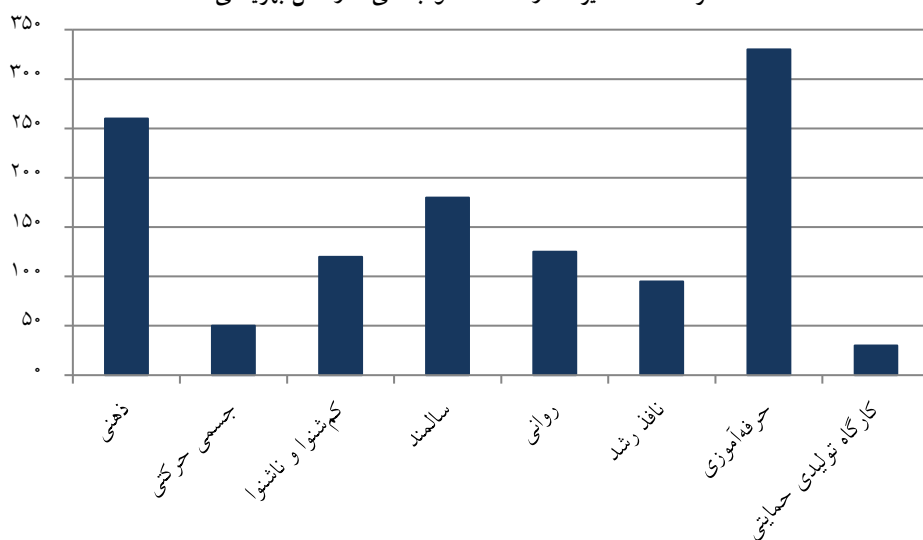
پیشگیری از تنبلی چشم ^(۱)	اعتیاد		مشاوره ژنتیک		مشاوره حضوری		صدای مشاور		سال و شهرستان
	تعداد افراد	تعداد مراکز	تعداد افراد	تعداد مراکز	تعداد افراد	تعداد مراکز	تعداد افراد	تعداد مراکز	
۰۰۰	۱۱۹۰	۱	۲۸۲۲	۵	۱۳۴۲	۱	۳۲۶۳	۱ ۱۳۸۰
۰۰۰	۴۲۹۷	۱۰	۲۹۴۷	۶	۳۶۷۲	۶	۱۰۹۹۶	۱ ۱۳۸۵
۰۰۰	۴۱۱۰	۲۱	۸۵۴	۲	۵۴۳۲	۶	۵۴۹۲	۴ ۱۳۹۰
۰۰۰	۱۹۸۳۲	۶۵	۸۰۶	۵	۷۱۶۶	۲۰	۳۳۳۵۹	۳ ۱۳۹۴
۰۰۰	۲۱۰۱۵	۶۳	۲۱۶۰	۵	۸۹۳۵	۲۰	۲۱۴۳۵	۱ ۱۳۹۵
۴۸۰۰۹	۲۱۸۴۶	۶۰	۱۱۳۸	۵	۱۵۳۹۰	۳۲	۲۲۸۰۰	۱ ۱۳۹۶
۴۰۴۶۷	۲۳۷۳۵	۶۱	۱۵۰۹	۵	۱۷۳۳۳	۲۵	۴۹۶۶۱	۱ ۱۳۹۷
۴۵۲۴۹	۲۴۱۰۷	۵۹	۲۰۵۰	۶	۱۶۳۹۷	۲۶	۵۱۷۱۷	۱ ۱۳۹۸
۲۹۵۱	۲۰۸۳	۴	۳۳	۱	۰	۰	۰	۰ اسدآباد
۴۰۲۲	۴۴۲	۱	۰	۰	۰	۰	۰	۰ بهار
۳۱۱۲	۱۷۰۱	۵	۰	۰	۰	۰	۰	۰ تویسرکان
۴۶۶۸	۱۴۱۱	۴	۰	۰	۵۰۴	۲	۰	۰ رزن
۱۷۴۲	۹۶۳	۲	۰	۰	۰	۰	۰	۰ فامنین
۵۰۱۵	۲۰۲۹	۳	۰	۰	۰	۰	۰	۰ کبودرآهنگ
۷۸۳۸	۳۹۰۴	۹	۰	۰	۴۳۵۳	۶	۰	۰ ملایر
۶۳۰۱	۳۳۷۲	۸	۱۱۸	۲	۴۰۱۴	۲	۰	۰ نهاوند
۹۶۰۰	۸۲۰۲	۲۳	۱۸۹۹	۳	۷۵۲۶	۱۶	۵۱۷۱۷	۱ همدان
۰	۰	۰	۰	۰	۰	۰	۰	۰ درگزین

(۱) اطلاعات دقیق تعداد مراکز پیشگیری از تنبلی چشم قابل ارائه نیست.

مأخذ- اداره کل بهزیستی استان همدان

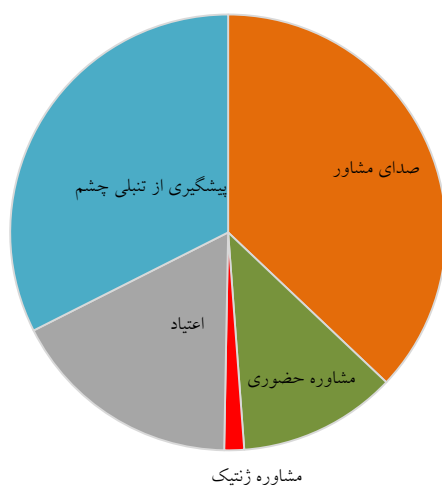
۱۶- بهزیستی و تأمین اجتماعی

۱۶-۱- تعداد افراد خدمت گیرنده از خدمات توانبخشی اداره کل بهزیستی: ۱۳۹۸



منبع: جدول ۱۶-۲

۱۶-۲- توزیع افراد خدمت گیرنده از خدمات پیشگیری اداره کل بهزیستی: ۱۳۹۸



منبع: جدول ۱۶-۴

سالنامه آماری استان همدان-۱۳۹۸

۱۶-۵- تعداد خانوارهای مستمری‌بگیر اداره کل بهزیستی

معاونت توانبخشی			معاونت اجتماعی	سال و شهرستان
روانی مزمن	روانی ترخیص از مرکز	توانبخشی		
۱۷۲۵	۰	۰	۱۶۰۴	۱۳۸۰
۱۸۴۱	۰	۰	۱۶۷۲	۱۳۸۵
۲۱۰۲	۱۵۳	۱۲۵۲۰	۳۱۴۷	۱۳۹۰
۲۴۱۱	۲۹۸	۱۵۶۵۸	۳۳۷۶	۱۳۹۴
۲۴۵۲	۲۸۵	۲۸۱۲۵	۳۰۸۲	۱۳۹۵
۳۰۸۹	۲۵۰	۳۳۱۳۰	۳۱۰۰	۱۳۹۶
۳۷۹۸	۲۳۴	۳۹۳۶۵	۴۲۵۷	۱۳۹۷
۳۰۸	۲۱۳	۱۶۱۳۶	۴۱۸۳	۱۳۹۸
۲	۰	۷۱۴	۲۳۴	اسدآباد
۳۵	۰	۸۲۱	۱۶۱	بهار
۲۸	۰	۱۰۹۲	۲۱۶	تویسرکان
۱۵	۰	۱۱۴۴	۳۷۵	رزن
۱۱	۰	۴۲۷	۲۵۰	فامنین
۱۴	۰	۱۱۲۴	۴۵۷	کیودرآهنگ
۱۴۷	۰	۳۹۲۲	۵۰۳	ملایر
۱۵	۰	۱۲۸۲	۴۵۵	نهادند
۴۱	۲۱۳	۵۶۱۰	۱۵۳۲	همدان
۰	۰	۰	۰	درگزین

مأخذ- اداره کل بهزیستی استان همدان

۱۶- بهزیستی و تأمین اجتماعی

۱۶-۶- واحدهای خدمت رسانی، مددجویان مورد حمایت کمیته امداد امام خمینی و مبالغ پرداختی

(میلیون ریال)

مددجویان موردی	افراد مورد حمایت	خانوار با سرپرست زن مورد حمایت	خانوار مورد حمایت	واحدهای امداد	سال و شهرستان
۴۶۸۶۰	۸۷۵۷۵	۱۸۶۴۴	۳۳۴۳۰	۸۳ ۱۳۸۰
۳۶۳۷۲	۹۲۷۸۷	۲۲۵۶۹	۴۰۰۴۵	۳۶ ۱۳۸۵
۴۶۲۵۴	۸۳۹۲۳	۲۵۶۴۲	۴۱۸۳۷	۶۰ ۱۳۹۰
۱۳۶۰۱	۹۰۵۹۵	۲۸۷۹۱	۴۸۰۵۰	۷۲ ۱۳۹۴
۱۲۲۰۴	۸۳۰۰۷	۲۶۲۳۱	۴۶۴۶۸	۸۳ ۱۳۹۵
۱۰۱۷۸	۸۶۲۷۱	۲۵۲۹۷	۴۸۵۵۸	۴۰ ۱۳۹۶
۱۷۶۱۶	۱۰۴۶۹۷	۲۶۰۲۱	۴۷۷۵۸	۵۴ ۱۳۹۷
۶۵۳۰	۱۱۰۴۷۲	۳۲۴۴۶	۵۱۹۳۹	۱۹ ۱۳۹۸
۴۰۵	۸۶۸۲	۲۷۲۰	۴۷۲۶	۱ اسدآباد
۲۵۱	۸۸۱۹	۲۴۵۹	۴۶۳۴	۲ بهار
۲۴۴	۶۱۱۸	۲۴۳۰	۳۷۶۳	۱ تویسرکان
۶۵۷	۹۹۴۱	۲۴۶۲	۵۵۳۳	۲ رزن
۳۹۸	۵۳۲۸	۹۷۰	۲۶۲۰	۱ فامنین
۵۴۸	۹۲۱۵	۲۳۸۸	۵۸۶۳	۲ کبودرآهنگ
۱۹۴۸	۱۸۸۵۲	۵۴۸۸	۱۰۱۶۷	۲ ملایر
۱۵۱	۱۲۰۴۱	۳۷۳۶	۶۳۴۱	۲ نهاوند
۱۹۲۸	۳۱۴۷۶	۹۷۹۳	۱۵۲۹۲	۶ همدان
۰	۰	۰	۰	۰ درگزین

←

سالنامه آماری استان همدان-۱۳۹۸

۱۶-۶- واحدهای خدمت رسانی، مددجویان مورد حمایت کمیته امداد امام خمینی و مبالغ پرداختی (دنباله) (میلیون ریال)

سال و شهرستان	سالمندان مورد حمایت	ایتام مورد حمایت	حامیان ایتام	کل مبالغ پرداختی به مددجویان
۱۳۸۰	-	۱۰۶۳۹	۱۸۱۷	۵۹۲۳۵
۱۳۸۵	۳۲۴۷۵	۱۱۵۱۴	۱۲۰۶۵	۲۶۸۰۰۵
۱۳۹۰	۳۵۱۸۹	۸۵۸۳	۲۳۰۳۵	۵۵۸۱۰۳
۱۳۹۴	۳۶۷۲۳	۵۲۹۱	۲۸۳۳۸	۹۵۴۴۱۴
۱۳۹۵	۳۴۹۰۷	۴۲۱۳	۱۹۵۷۴	۱۰۰۸۷۳۸
۱۳۹۶	۳۳۲۶۵	۳۸۷۰	۱۸۳۱۷	۱۳۸۷۴۰۲
۱۳۹۷	۳۹۷۸۴	۳۷۶۴	۱۹۴۶۷	۲۰۸۶۶۴۱
۱۳۹۸	۳۱۲۲۵	۶۶۳۰	۳۸۱۷۵۲	۲۴۲۴۳۱۵
اسدآباد	۲۷۷۸	۵۵۶	۲۶۱۱	۱۷۰۴۵۷
بهار	۲۶۷۷	۴۳۷	۲۴۳۱	۱۵۸۹۳۲
تویسرکان	۲۴۹۲	۳۹۹	۳۳۴۹	۱۴۲۸۶۷
رزن	۲۴۶۷	۵۳۴	۳۷۰۲	۱۵۷۵۰۷
فامنین	۱۲۰۳	۱۹۴	۹۰۵	۸۳۱۶۱
کیبودرآهنگ	۳۲۵۹	۶۴۵	۳۸۴۶	۲۱۵۸۳۰
ملایر	۵۰۰۷	۱۴۳۸	۶۸۶۳	۳۱۷۸۰۸
نهاوند	۳۷۱۵	۶۳۱	۳۱۵۴	۲۲۲۳۵۶
همدان	۷۶۲۷	۱۷۹۶	۱۱۸۹۱	۹۵۵۳۹۷
درگزین	۰	۰	۰	۰

-آمار شهرستان درگزین در آمار شهرستان رزن منظور شده است.

مأخذ - کمیته امداد امام خمینی استان همدان

۱۶- بهزیستی و تأمین اجتماعی

۱۶-۷ - خدمات ارائه شده به مددجویان توسط کمیته امداد امام خمینی و مبلغ پرداخت شده

(میلیون ریال)

بیمه‌های اجتماعی				سال و شهرستان
مبلغ	مشمولان طرح های اشتغال	بیمه های اجتماعی روستائیان و عشایر	زنان سرپرست خانوار شهری زیر ۵۰ سال	
۰۰۰	۰۰۰	۰۰۰	۰۰۰ ۱۳۸۰
۰۰۰	۰۰۰	۰۰۰	۰۰۰ ۱۳۸۵
۳۶۸۵۲	۵۲۷۴	۲۰۰۲	۱۷۱۴ ۱۳۹۰
۹۸۷۱۵	۶۴۷۴	۳۵۰۵	۳۵۹۷ ۱۳۹۴
۱۱۴۰۷۳	۶۲۶۴	۲۴۱۳	۳۷۶۱ ۱۳۹۵
۹۷۵۷۶	۳۹۶۸	۱۷۹۱	۳۲۹۲ ۱۳۹۶
۹۶۷۶۱	۳۵۵۲	۱۱۲۶	۳۱۶۱ ۱۳۹۷
۹۸۱۷۸	۲۴۰۵	۱۱۸۲	۲۶۹۹ ۱۳۹۸
۷۶۲۶	۱۷۳	۱۵۶	۲۳۹ اسدآباد
۶۶۷۹	۲۰۳	۲۱	۱۲۶ بهار
۷۹۸۳	۲۸۱	۱۳۹	۱۲۶ تویسرکان
۳۰۹۹	۱۳۳	۱۰۴	۴۳ رزن
۳۲۵۲	۱۲۸	۵۳	۳۵ فامنین
۵۳۲۵	۲۲۵	۱۱۰	۵۳ کبودرآهنگ
۱۴۲۶۸	۲۰۴	۱۹۹	۴۷۵ ملایر
۸۶۴۵	۲۲۶	۱۱۳	۱۹۹ نهاوند
۴۱۳۰۱	۸۳۲	۲۸۷	۱۴۰۳ همدان
۰	۰	۰	۰ درگزین

←

سالنامه آماری استان همدان-۱۳۹۸

۱۶-۷- خدمات ارائه شده به مددجویان توسط کمیته امداد امام خمینی و مبلغ پرداخت شده (دنباله)

(میلیون ریال)

کمک هزینه ازدواج		خدمات تامین و تعمیر مسکن		بیمه خدمات درمانی				سال و شهرستان
مبلغ	تعداد	مبلغ	تعداد	مددجویان موردی		بیمه شدگان مورد حمایت		
				مبلغ	تعداد	مبلغ	تعداد	
۳۷۷۷	۲۰۵۹	۴۵۷۹	۱۹۷۷	۰	۰	۱۱۶۸۴	۱۳۳۰۹۱ ۱۳۸۰
۹۲۰۷	۳۱۰۵	۱۳۸۳۳	۲۰۶۴	۰	۲۰۰۸	۱۰۳۹۸	۲۹۷۳۳ ۱۳۸۵
۲۳۴۱۰	۳۹۶۵	۱۵۶۲۱	۴۲۹۷	۷۰۸	۹۹۴	۲۵۷۰۲	۲۴۰۷۴ ۱۳۹۰
۳۶۰۲۹	۱۶۳۸	۶۵۸۷۰	۳۴۵۷	۲۲۳	۱۱۹	۹۸۷۴۴	۲۱۴۴۶ ۱۳۹۴
۵۴۲۲۷	۱۹۹۶	۸۸۷۰۸	۳۲۸۲	۰	۰	۵۳۶۸۴	۱۸۸۴۷ ۱۳۹۵
۴۰۱۱۵	۱۳۸۸	۱۰۲۳۶۵	۳۴۴۵	۰	۰	۴۵۹۴۶	۱۸۵۸۹ ۱۳۹۶
۵۷۹۶۷	۱۵۸۴	۱۱۱۱۹۱	۳۶۴۱	۰	۰	۰	۰ ۱۳۹۷
۴۹۶۴۸	۱۰۰۵	۱۳۹۶۲۱	۴۱۲۸	۰	۰	۰	۰ ۱۳۹۸
۵۶۱۶	۱۰۴	۱۹۸۹۵	۴۲۱	۰	۰	۰	۰ اسدآباد
۴۰۵۰	۷۱	۱۱۷۹۵	۳۴۰	۰	۰	۰	۰ بهار
۴۵۳۶	۶۱	۱۰۸۶۵	۲۸۰	۰	۰	۰	۰ توپسرکان
۸۲۳	۲۳	۱۳۵۴۴	۴۷۹	۰	۰	۰	۰ رزن
۲۰۸۱	۴۹	۹۱۷۴	۲۱۵	۰	۰	۰	۰ فامنین
۳۹۷۸	۶۸	۱۲۸۶۴	۲۷۹	۰	۰	۰	۰ کبودرآهنگ
۸۹۶۰	۱۵۸	۱۷۸۲۳	۷۲۸	۰	۰	۰	۰ ملایر
۴۷۹۳	۸۴	۲۳۴۸۸	۵۱۹	۰	۰	۰	۰ نهاوند
۱۳۷۳۱	۳۶۷	۲۰۱۷۳	۸۶۷	۰	۰	۰	۰ همدان
۱۰۸۰	۲۰	۰	۰	۰	۰	۰	۰ درگزین

۱۶- بهزیستی و تأمین اجتماعی

۱۶-۷- خدمات ارائه شده به مددجویان توسط کمیته امداد امام خمینی و مبلغ پرداخت شده (دنباله)

(میلیون ریال)

اعطای وام قرض الحسنه		ایجاد فرصت‌های شغلی						سال و شهرستان
مبلغ	تعداد	افراد آموزش فنی و حرفه‌ای دیده	افراد اشتغال یافته از طریق کاریابی	وام اشتغال پرداختی				
				از محل تسهیلات بانکی		از محل صندوق اشتغال امداد		
				مبلغ	تعداد	مبلغ	تعداد	
۶۳۵۶	۴۶۲۷	۱۵۱۸۰	۸۱	۳۵۲۴	۷۳۱	۱۷۲۸۶	۲۱۲۹ ۱۳۸۰
۲۱۳۹۴	۸۴۶۸	۱۹۰۶۷	۳۲۵	۶۳۶۷۲	۱۰۵۹	۳۶۲۷۴	۱۳۳۹ ۱۳۸۵
۸۳۲۶۴	۹۱۴۶	۲۲۶۷۷	۱۸۵۵	۲۴۷۱۷۶	۳۳۲۳	۹۸۴۷۹	۵۱۱۹ ۱۳۹۰
۷۸۱۹۶	۶۱۳۶	۱۳۶۸۲	۱۰۶۱	۲۳۳۴۱۸	۲۲۷۸	۹۲۱۴۴	۱۷۴۶ ۱۳۹۴
۶۹۹۸۹	۴۶۳۱	۱۳۴۱۳	۸۶۵	۲۳۳۷۹۴	۱۹۹۱	۹۱۲۳۶	۱۲۷۳ ۱۳۹۵
۱۱۷۸۰۹	۵۳۶۹	۱۲۴۷۰	۷۰۳	۳۷۲۷۲۰	۲۳۱۹	۱۳۶۷۸۰	۱۴۴۰ ۱۳۹۶
۱۹۱۸۳۷	۵۸۶۹	۶۹۹۵	۷۰۹	۶۵۷۲۸۵	۲۹۷۶	۱۲۳۳۲۴	۱۱۲۰ ۱۳۹۷
۲۶۵۳۹۶	۵۲۷۱	۱۷۹۸۱	۴۲۴	۱۴۴۵۰۰۷	۳۵۱۹	۱۳۶۳۸۰	۱۰۴۶ ۱۳۹۸
۲۲۰۴۰	۴۰۹	۷۵۷	۳۵	۱۱۵۸۷۰	۲۵۰	۱۰۵۰۰	۴۸ اسدآباد
۲۲۳۸۰	۴۴۷	۵۲۶	۱۹	۱۰۶۶۰۷	۲۵۹	۱۰۸۴۵	۹۲ بهار
۱۶۸۵۰	۳۵۰	۳۹۵	۱۸	۷۷۹۳۰	۲۱۸	۷۲۴۰	۷۳ تویسرکان
۲۳۹۸۰	۴۹۰	۹۰۱	۳۴	۱۳۲۶۵۰	۳۴۲	۸۴۷۰	۵۶ رزن
۱۱۰۳۰	۲۲۱	۴۳۷	۱۵	۷۴۹۰۰	۱۷۷	۶۸۵۰	۵۵ فامنین
۲۴۸۸۰	۵۵۴	۸۴۶	۲۰	۱۴۳۶۰۰	۳۵۶	۱۸۲۱۵	۱۴۲ کبودرآهنگ
۳۲۷۱۰	۶۰۱	۱۰۰۷	۹۰	۲۳۹۵۵۰	۵۵۸	۱۹۵۴۰	۱۵۴ ملایر
۲۵۳۷۵	۶۳۳	۸۵۶	۳۹	۱۶۲۶۵۰	۳۷۷	۱۴۸۳۵	۱۲۳ نهاوند
۸۶۱۵۱	۱۵۶۶	۲۰۰۱	۱۴۸	۳۱۲۲۱۰	۷۸۳	۳۵۶۹۵	۲۷۲ همدان
۰	۰	۷۲	۶	۷۹۰۴۰	۱۹۹	۴۱۹۰	۳۱ درگزین

سالنامه آماری استان همدان-۱۳۹۸

۱۶-۷- خدمات ارائه شده به مددجویان توسط کمیته امداد امام خمینی و مبلغ پرداخت شده (دنباله)

(میلیون ریال)

سایر کمک‌های پرداختی به مددجویان از محل تسهیلات بانکی ^(۱)	خدمات فرهنگی و آموزشی					سال و شهرستان
	مبلغ	افراد شرکت کننده در اردوهای تربیت فرهنگی	افراد شرکت کننده در آموزش‌های مهارت زندگی	استفاده‌کنندگان از خدمات تحصیلی و فرهنگی		
				دانشجو	دانش‌آموز	
۰	۴۹۵۲	۱۰۰۶۸	۰	۸۰۴	۲۳۱۸۲ ۱۳۸۰
۰	۱۳۸۴۲	۷۷۹۵	۲۹۲۷۵	۱۴۰۸	۱۷۱۵۱ ۱۳۸۵
۹۰۴۶۵	۱۳۳۷۸	۴۳۲۴	۴۰۹۱۵	۲۲۴۷	۱۰۴۰۰ ۱۳۹۰
۲۰۸۴۵	۳۴۱۹۹	۷۱۶۵	۱۷۰۴۵	۱۹۹۸	۸۰۵۵ ۱۳۹۴
۴۰۷۵۰	۴۰۴۷۴	۵۴۳۳	۲۲۱۲۰	۱۳۰۵	۷۹۸۹ ۱۳۹۵
۰	۴۵۶۶۴	۶۰۱۶	۳۸۴۰۵	۹۵۳	۸۲۱۵ ۱۳۹۶
۰	۴۱۳۰۸	۵۱۰۶	۱۴۵۰۵	۹۰۴	۹۲۷۴ ۱۳۹۷
۰	۴۵۹۶۰	۱۳۴۹۴	۱۳۸۱۳	۶۵۸	۹۱۳۵ ۱۳۹۸
۰	۳۱۳۴	۷۷۸	۹۳۱	۶۷	۶۱۶ اسدآباد
۰	۴۱۶۷	۱۲۳۷	۱۳۸۹	۶۳	۷۸۳ بهار
۰	۲۶۴۶	۶۶۶	۹۸۶	۴۶	۵۴۲ تویسرکان
۰	۲۳۶۴	۱۰۰۸	۹۹۴	۴۰	۶۱۳ رزن
۰	۱۴۳۲	۵۵۹	۳۲۰	۲۶	۳۱۵ فامنین
۰	۳۰۶۰	۹۴۵	۱۳۹۷	۳۱	۷۱۶ کیودرآهنگ
۰	۶۹۷۰	۱۵۸۰	۱۶۰۲	۱۹۷	۱۶۱۰ ملایر
۰	۴۸۷۲	۱۴۱۰	۱۷۳۳	۱۲۰	۹۰۰ نهاوند
۰	۱۷۳۱۵	۵۳۱۱	۴۵۳۱	۶۸	۳۰۴۰ همدان
۰	۰	۰	۰	۰	۰ درگزین

(۱) شامل وام‌های کارگشایی، وام‌های بهسازی و نوسازی مسکن روستایی و... می‌باشد.

مأخذ- کمیته امداد امام خمینی استان همدان

۱۶- بهزیستی و تأمین اجتماعی

۱۶-۸- درآمدهای اختصاصی و وجوهای امانی کمیته امداد امام خمینی (میلیون ریال)

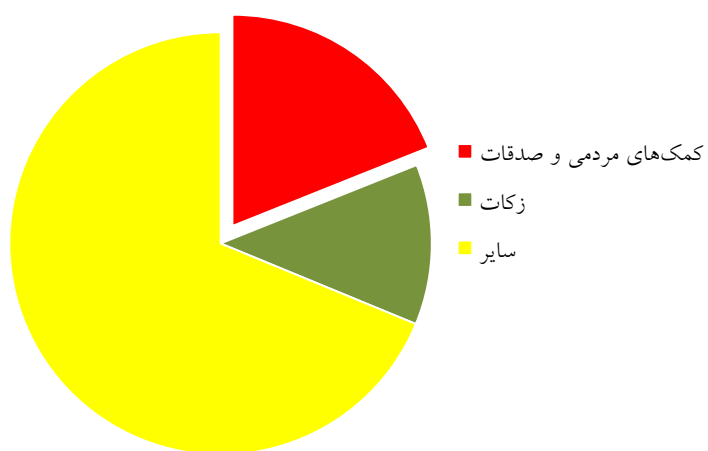
سال و شهرستان	جمع درآمدهای اختصاصی و وجوهای امانی	درآمدهای اختصاصی			وجوهای امانی	
		جمع	درآمدهای محلی	کمک‌های مردمی و صدقات	جمع	زکات
۱۳۸۰	۹۸۶۷	۶۸۳۰	۲۹۶	۶۵۳۴	۳۰۳۷	۳۰۳۶
۱۳۸۵	۶۰۷۲۰	۲۴۳۲۵	۶۰۵	۲۳۷۱۹	۳۶۳۹۵	۲۹۹۹۵
۱۳۹۰	۲۳۵۳۳۲	۹۸۸۷۹	۴۳۱	۹۸۴۴۸	۱۳۶۴۵۳	۷۹۷۳۴
۱۳۹۴	۳۲۵۶۴۶	۱۲۹۴۴۳	۲۸۴۴۵	۱۰۰۹۹۸	۱۹۶۲۰۳	۱۵۷۰۰۵
۱۳۹۵	۳۶۴۲۱۷	۱۰۴۱۴۰	۴۷۸۰	۹۹۳۶۰	۲۶۰۰۷۷	۲۰۵۷۵۶
۱۳۹۶	۴۸۶۲۷۴	۱۰۹۹۸۳	۵۳۴۹	۱۰۴۶۳۴	۳۷۶۲۹۱	۳۱۸۲۸۱
۱۳۹۷	۴۲۷۹۸۵	۱۰۵۷۵۵	۰	۱۰۵۷۵۵	۳۲۲۲۳۰	۲۶۶۵۷۷
۱۳۹۸	۶۱۲۹۷۰	۱۱۶۱۴۴	۰	۱۱۶۱۴۴	۴۹۶۸۳۱	۴۲۱۵۸۴
اسدآباد	۳۸۴۷۷	۴۹۸۴	۰	۴۹۸۴	۳۳۴۹۳	۲۸۵۶۱
بهار	۳۶۴۴۳	۸۸۵۹	۰	۸۸۵۹	۲۷۵۸۵	۲۰۱۱۲
تویسرکان	۵۵۹۷۲	۷۷۶۰	۰	۷۷۶۰	۴۸۲۱۳	۴۲۳۱۹
رزن	۴۱۵۶۵	۶۴۳۰	۰	۶۴۳۰	۳۵۱۳۵	۲۷۴۰۰
فامنین	۱۲۴۷۷	۲۴۲۶	۰	۲۴۲۶	۱۰۰۵۲	۸۴۲۲
کیودرآهنگ	۶۳۷۵۹	۷۳۹۱	۰	۷۳۹۱	۵۶۳۶۹	۴۵۶۲۲
ملایر	۱۰۱۵۴۰	۱۵۲۵۲	۰	۱۵۲۵۲	۸۶۲۸۸	۷۳۰۶۱
نهادند	۶۴۸۵۶	۱۳۷۸۰	۰	۱۳۷۸۰	۵۱۰۷۶	۳۹۵۹۹
همدان	۱۹۷۸۸۱	۴۹۲۶۲	۰	۴۹۲۶۲	۱۴۸۶۲۰	۱۳۶۴۸۸
درگزین	۰	۰	۰	۰	۰	۰

(۱) شامل کمک به ایتم، کمک حوادث و ساختمان زلزله‌زدگان، درآمد جشن‌های نیکوکاری و عاطفه‌ها، کفاره‌ها، سهم السادات و ... می‌باشد.

-آمار شهرستان درگزین در آمار شهرستان رزن منظور شده است.

مأخذ - کمیته امداد امام خمینی استان همدان

۱۶-۳- توزیع درآمدهای کمیته امداد امام خمینی (ره): ۱۳۹۸



منبع: جدول ۱۶-۸

۱۶- بهزیستی و تأمین اجتماعی

۱۶-۹- تعداد افراد خانوارهای شاهد تحت پوشش بنیاد شهید و امور ایثارگران برحسب نوع خویشاوندی

سال و شهرستان	جمع	والدین	همسر و فرزندان
..... ۱۳۸۰	۷۰۴۷	۵۳۸۹	۱۶۵۸
..... ۱۳۸۵	۷۲۶۴	۴۹۴۲	۲۳۲۲
..... ۱۳۹۰	۶۳۶۸	۴۴۳۹	۱۹۲۹
..... ۱۳۹۴	۵۶۶۶	۳۸۷۳	۱۷۹۳
..... ۱۳۹۵	۵۵۳۴	۳۷۳۱	۱۸۰۳
..... ۱۳۹۶	۵۴۱۵	۳۵۸۹	۱۸۲۶
..... ۱۳۹۷	۵۹۴۹	۴۱۳۸	۱۸۱۱
..... ۱۳۹۸	۵۰۷۶	۳۲۶۶	۱۸۱۰
..... اسدآباد	۲۳۶	۱۵۶	۸۰
..... بهار	۳۶۶	۲۵۹	۱۰۷
..... تویسرکان	۴۵۱	۳۱۶	۱۳۵
..... رزن	۲۷۲	۱۷۶	۹۶
..... فامنین	۱۱۸	۶۶	۵۲
..... کبودرآهنگ	۴۱۷	۲۶۱	۱۵۶
..... ملایر	۷۵۵	۴۷۴	۲۸۱
..... نهاوند	۵۹۱	۳۷۱	۲۲۷
..... همدان	۱۸۶۳	۱۱۸۷	۶۷۶
..... درگزین	۰	۰	۰

مأخذ- بنیاد شهید و امور ایثارگران استان همدان

سالنامه آماری استان همدان-۱۳۹۸

۱۶-۱۰- تعداد خانوارهای شاهد حقوق و مستمری بگیری تحت پوشش بنیاد شهید و امور ایثارگران و مبلغ پرداختی به آنان (میلیون ریال)

مستمری بگیری		حقوق بگیری		جمع		سال
مبلغ	تعداد	مبلغ	تعداد	مبلغ	تعداد	
۳۴۲۸۰	۱۷۴۳	۴۰۴۰۷	۵۳۷۷	۷۴۶۸۷	۷۱۲۰ ۱۳۸۰
۷۹۵۰۷	۱۸۶۹	۱۲۲۴۸۱	۴۹۵۳	۲۰۱۹۹۵	۶۸۲۲ ۱۳۸۵
۱۱۹۲۵۴	۱۸۹۰	۲۷۹۶۵۸	۴۷۵۴	۳۹۱۹۱۳	۶۶۴۴ ۱۳۹۰
۳۸۱۹۱۲	۳۳۵۳	۵۲۰۲۳۵	۲۳۱۳	۹۰۲۱۴۷	۵۶۶۶ ۱۳۹۴
۳۶۸۴۱۰	۳۲۴۶	۴۵۹۹۵۳	۲۲۸۱	۸۲۸۳۶۳	۵۵۳۴ ۱۳۹۵
۶۲۰۶۷۵	۳۵۸۹	۵۰۸۴۰۰	۱۸۲۶	۱۱۲۹۰۷۵	۵۴۱۵ ۱۳۹۶
۵۲۸۹۰	۳۰۰۷	۷۰۱۶۱۴	۲۹۴۲	۷۵۴۵۰۴	۵۹۴۹ ۱۳۹۷
۷۶۶۷۱	۳۷۶۵	۸۲۱۷۳	۲۲۰۹	۱۵۸۱۴۴	۵۹۷۴ ۱۳۹۸

مأخذ- بنیاد شهید و امور ایثارگران استان همدان

۱۶- بهزیستی و تأمین اجتماعی

۱۱-۱۶- خدمات ارائه شده به خانوارهای شاهد، جانبازان و آزادگان^(۱) تحت پوشش بنیاد شهید و امور ایثارگران و مبلغ پرداخت شده

(میلیون ریال)

سال	حرفه آموزی و اشتغال		خدمات درمانی ^(۲)		خدمات آموزشی	
	تعداد	مبلغ	تعداد	مبلغ	تعداد	مبلغ
۱۳۸۰	۴۴۱	۱۰۲۱۹۱	۲۸۸	۱۰۰۰۰۰	-	-
۱۳۸۵	۹۱	۱۰۸	۳۰۸۸۰	۴۴۶۱۳۰۹	-	-
۱۳۹۰	۷۵	۷۶۱۹۵۸	۳۸۹۵۱	۹۱۰۲۰۰۰	-	-
۱۳۹۴	۱۶	۲۱۲۱۶۲	۷۵۰	۳۳۴۶۵	-	-
۱۳۹۵	۲۲	۲۹۱۷۲۳	۸۳۸۶۶	۵۲۱۱۱	-	-
۱۳۹۶	۲۴	۴۹۶	۷۹۹۳۹	۶۸۱۴۹۳	۲۵۰۰	۴۷۳۱
۱۳۹۷	۳۰۸	۲۱۰۹	۸۹۴۳۳	۷۷۲۳۶۴	۴۰۰۰	۶۴۶۵
۱۳۹۸	۲۲۶۰	۲۷۰۸۹۱	۸۱۰۲۸	۱۰۸۰۰۹۷	۳۰۰۰	۹۷۹

سال	خدمات فرهنگی		مسکن		کمک هزینه ازدواج		کمک‌های مربوطه به سایر موارد ^(۳)
	مورد	هزینه	تعداد	مبلغ	تعداد	مبلغ	
۱۳۸۰	-	-	۲۰۱	۱۲۲۹	۲۳۴	۱۵۰۴	-
۱۳۸۵	-	-	۱۵۴۹	۱۳۹۹	۲۰۸	۲۹۸۷	-
۱۳۹۰	-	-	۱۵۴۵	۴۷۰۰	۳۲۴	۵۴۱۲	-
۱۳۹۴	-	-	۱۶۰۸	۱۰۰۰۰۰۰	۱۵	۲۰۳	-
۱۳۹۵	-	-	۱۱۹۷	۵۹۸۵۰۰	۷۵	۱۵۰۲	-
۱۳۹۶	۱۵۱۲۹۷	۳۹۵۸	۱۴۷۶	۸۸۵۶۰۰	۰	۰	۸۰۰
۱۳۹۷	۱۳۶۹۰	۵۲۷۷	۷۰۰	۴۹۰۰۰۰	۰	۰	۰
۱۳۹۸	۴۵۸۵	۱۴۰۸	۶۰۰	۵۴۱۰۰۰	۰	۰	۲۰۰۰

(۱) اطلاعات مربوط به سال های ۱۳۸۰ فقط مربوط به خدمات ارائه شده به خانوارهای شاهد می باشد.

(۲) خدمات درمانی شامل امور مربوط به تأمین سلامت، بیمه درمانی همگانی و مکمل ایثارگران و ... می باشد.

(۳) شامل کمک‌های نقدی و غیر نقدی مربوط به برگزاری مراسم، مددکاری و ... است.

مأخذ- بنیاد شهید و امور ایثارگران استان همدان

سالنامه آماری استان همدان-۱۳۹۸

۱۶-۱۲- تعداد جانبازان تحت پوشش بنیاد شهید و امور ایثارگران بر حسب درصد جانبازی در پایان

اسفند

سال و شهرستان	جمع ^(۱)	تا ۲۵ درصد	۲۵ - ۳۹ درصد	۴۰ - ۴۹ درصد	۵۰ - ۶۹ درصد	۷۰ درصد
۱۳۸۰	۱۸۰۲۱	۱۲۶۶۹	۳۶۸۸	۱۶۶۴	۰	۰
۱۳۸۵	۱۸۳۲۸	۹۳۵۶	۵۶۱۸	۳۳۵۴	۰	۰
۱۳۹۰	۱۶۸۹۷	۱۰۷۸۱	۶۱۱۶	۲۶۰	۰	۰
۱۳۹۴	۱۷۳۱۲	۱۰۸۷۳	۵۰۰۹	۶۵۷	۵۵۳	۲۲۰
۱۳۹۵	۱۷۳۸۷	۱۰۸۷۴	۵۰۷۶	۶۵۶	۵۵۷	۲۲۴
۱۳۹۶	۱۷۵۴۸	۱۰۸۷۹	۵۲۲۲	۶۳۶	۵۸۳	۲۲۸
۱۳۹۷	۱۷۵۹۵	۱۰۸۴۸	۵۲۹۱	۶۴۵	۵۸۰	۲۳۱
۱۳۹۸	۱۷۷۷۹	۱۰۹۶۲	۵۳۵۲	۶۵۱	۵۷۸	۲۳۶
اسدآباد	۹۷۷	۶۰۷	۳۰۶	۳۰	۲۴	۱۰
بهار	۱۴۰۷	۹۲۲	۴۰۵	۳۶	۳۷	۷
تویسرکان	۱۴۸۴	۹۹۰	۳۸۸	۵۲	۴۲	۱۲
رزن	۱۱۲۳	۷۶۶	۳۰۵	۳۲	۱۳	۷
فامنین	۴۸۴	۲۹۰	۱۷۰	۱۵	۸	۱
کبودرآهنگ	۱۷۰۷	۱۱۴۱	۴۸۹	۴۰	۲۷	۱۰
ملایر	۲۰۲۲	۱۲۹۵	۵۵۸	۶۴	۷۵	۳۰
نهایند	۲۱۴۳	۱۳۷۶	۶۲۲	۷۷	۵۰	۱۸
همدان	۶۴۳۲	۳۵۷۵	۲۱۰۹	۳۰۵	۳۰۲	۱۴۱
درگزین	۰	۰	۰	۰	۰	۰

(۱) اختلاف سرجمع با اجزا مربوط به افرادی است که تعیین درصد جانبازی نشده‌اند.

مأخذ- بنیاد شهید و امور ایثارگران استان همدان

۱۶- بهزیستی و تأمین اجتماعی

۱۶-۱۳- تعداد جانبازان حقوق و مستمری بگير تحت پوشش بنياد شهيد و امور ايتارگران و مبلغ پرداختی به آنان (میلیون ریال)

سال	جمع مبالغ پرداختی	حالت اشتغال		مستمری	
		تعداد	مبلغ	تعداد	مبلغ
..... ۱۳۸۰	۳۱۲۴۹	۲۲۵۳	-	۱۷۴۳	۳۴۲۸۰
..... ۱۳۸۵	۱۳۹۷۸	۳۲۲۰	-	۱۸۶۹	۷۹۵۰۷
..... ۱۳۹۰	۲۵۳۵۷	۳۹۶۶	-	۱۸۹۰	۱۱۹۲۵۴
..... ۱۳۹۴	۴۵۶۷۷	۳۴۵۷	۳۷۴۱۷	۳۳۵۳	۳۸۱۹۱۲
..... ۱۳۹۵	۷۶۲۴۳	۳۵۷۲	۶۶۵۰۶	۳۲۴۶	۳۶۸۴۱۰
..... ۱۳۹۶	۸۰۱۷۱	۲۸۷۴	۶۹۷۵۶	۳۱۱۷	۴۸۸۷۲۰
..... ۱۳۹۷	۱۰۵۸۱۲	۲۶۱۰	۶۵۹۹۱	۲۱۷۶	۲۴۹۳۱
..... ۱۳۹۸	۱۵۵۱۰۴	۲۵۱۴	۹۰۶۹۴	۲۳۳۱	۳۶۷۳۲

سال	مبلغ کمک معیشت	حق پرستاری		سایر پرداختی‌ها ^(۱)
		تعداد	مبلغ	
..... ۱۳۸۰	۰	۰	۰	۰
..... ۱۳۸۵	۰	۰	۰	۰
..... ۱۳۹۰	۰	۰	۰	۰
..... ۱۳۹۴	۰	۱۱۱۳	۸۲۶۰	۰
..... ۱۳۹۵	۰	۱۱۱۱	۹۷۳۷	۰
..... ۱۳۹۶	۰	۱۲۷۰	۱۰۴۱۵	۰
..... ۱۳۹۷	۰	۱۲۸۷	۱۴۸۹۰	۰
..... ۱۳۹۸	۰	۱۹۴۸	۲۷۶۷۸	۰

(۱) شامل کمک هزینه تحصیلی، ازدواج، معاش، عیدی، تلفن و... است.
 مأخذ- بنياد شهيد و امور ايتارگران استان همدان

سالنامه آماری استان همدان-۱۳۹۸

۱۶-۱۴- فعالیت‌های جمعیت هلال احمر ایران در حوزه امداد و نجات^(۱)

سایر حوادث ^(۲)		سیل		زلزله		سال
تعداد مجروحین و مصدومین (نفر)	تعداد حادثه (مورد)	تعداد مجروحین و مصدومین (نفر)	تعداد حادثه (مورد)	تعداد مجروحین و مصدومین (نفر)	تعداد حادثه (مورد)	
۰۰۰	۰۰۰	۰۰۰	۰۰۰	۰۰۰	۰۰۰ ۱۳۸۰
۱۳۴۱	۲۲۲	۱۶۵	۱۰	۶۰۹۰	۱ ۱۳۸۵
۲۱۱۱	۵۵۷	۰	۰	۰	۰ ۱۳۹۰
۲۳۲۰	۸۵۲	۰	۸	۰	۰ ۱۳۹۴
۱۲۲۳	۶۱۹	۰	۶	۰	۰ ۱۳۹۵
۲۱۱۲	۸۳۸	۰	۴	۸	۲ ۱۳۹۶
۱۸۱۰	۹۳۶	۰	۲۰	۰	۲ ۱۳۹۷
۱۵۱۴	۹۲۴	۳	۴۱	۰	۰ ۱۳۹۸

(۱) آمارهای ارائه شده فقط مربوط به حوادثی می باشد که جمعیت هلال احمر در آنها شرکت نموده است.

(۲) شامل رانش زمین، ریزش کوه، خشکسالی، صاعقه، طوفان شن، گردباد و تصادفات جاده‌ای می‌باشد.

مأخذ- جمعیت هلال احمر استان همدان

۱۶- بهزیستی و تأمین اجتماعی

۱۵-۱۶- تعداد اعضاء، داوطلبان و امدادگران جمعیت هلال احمر

اعضاء ^(۲)			اعضاء شاخه‌های جوانان ^(۱)			سال
مرد	زن	زن و مرد	مرد	زن	زن و مرد	
۰۰۰	۰۰۰	۰۰۰	۰۰۰	۰۰۰	۰۰۰ ۱۳۸۰
۱۱۶	۳۶	۱۵۲	۱۴۸۹۱	۱۶۸۹۱	۳۱۷۸۲ ۱۳۸۵
۱۲۴	۴۰	۱۶۴	۱۴۸۹۴	۱۷۱۸۶	۳۲۰۸۰ ۱۳۹۰
۰	۰	۰	۲۳۶۴	۲۵۶۴	۴۹۲۸ ۱۳۹۴
۰	۰	۰	۱۶۳۱	۱۹۶۲	۳۵۹۳ ۱۳۹۵
۰	۰	۰	۶۰۲	۹۴۲	۱۵۴۴ ۱۳۹۶
۰	۰	۰	۱۱۵۵	۱۷۵۴	۲۹۰۹ ۱۳۹۷
۰	۰	۰	۳۴۷۹	۳۵۹۶	۷۰۷۵ ۱۳۹۸

امدادگران ^(۴)			داوطلبان ^(۳)			سال
مرد	زن	زن و مرد	مرد	زن	زن و مرد	
۰۰۰	۰۰۰	۰۰۰	۰۰۰	۰۰۰	۰۰۰ ۱۳۸۰
۱۹۰	۱۰۲	۲۹۲	۲۱۰۶	۱۸۰۷	۳۹۱۳ ۱۳۸۵
۵۱۲	۲۷۰	۷۸۲	۲۳۵۸	۱۹۶۱	۴۳۱۹ ۱۳۹۰
۱۶۹۹	۱۱۹۵	۲۸۹۴	۱۲۷۳	۹۳۹	۲۲۱۲ ۱۳۹۴
۲۷۹۱	۱۱۳۱	۱۶۶۰	۴۴۴	۳۵۶	۸۰۰ ۱۳۹۵
۱۶۴۸	۱۱۴۴	۲۷۹۲	۱۲۱	۱۲۴	۲۴۵ ۱۳۹۶
۶۶۳	۴۳۸	۱۱۰۱	۳۱۶	۲۹۶	۶۱۲ ۱۳۹۷
۵۱۶	۲۳۶	۷۵۲	۳۹۰	۲۷۲	۶۶۲ ۱۳۹۸

(۱) شامل شاخه‌های غنچه‌هلال، کارگری، طلاب، دانشجویی، دانش‌آموزی و آزاد و پیشاهنگی می‌باشد.

(۲) اعضاء افرادی هستند که از طریق کمک‌های مالی به سازمان کمک می‌کنند.

(۳) داوطلبان افرادی هستند که به ارائه خدمات پرداخته و شامل گروه‌های مشارکت، هدایت، حمایت و مهارت هستند.

مأخذ- جمعیت هلال احمر استان همدان

سالنامه آماری استان همدان-۱۳۹۸

۱۶-۱۶- آموزش همگانی برگزار شده و تعداد آموزش گیرندگان جمعیت هلال احمر

تعداد آموزش گیرندگان			تعداد دوره‌های آموزشی برگزار شده ^(۱)	سال و شهرستان
مرد	زن	زن و مرد		
۴۴۶۱	۴۱۲۱	۸۵۸۲	۲۹۴ ۱۳۸۰
۵۵۸۳	۹۱۲۵	۱۴۷۰۸	۵۷۵ ۱۳۸۵
۵۰۵۹	۸۴۰۵	۱۳۴۶۴	۶۱۲ ۱۳۹۰
۳۳۴۵	۵۵۷۴	۸۹۱۹	۳۲۷ ۱۳۹۴
۲۳۸۰	۳۸۹۹	۶۲۷۹	۲۸۸ ۱۳۹۵
۱۲۲۸	۲۲۹۱	۳۵۱۹	۱۶۰ ۱۳۹۶
۳۷۸۷	۴۵۵۰	۸۳۳۷	۳۴۲ ۱۳۹۷
۲۱۷۴	۳۰۵۵	۵۲۲۹	۲۱۷ ۱۳۹۸
۲۳۷	۲۹۰	۵۲۷	۲۱ اسدآباد
۱۶۲	۱۴۱	۳۰۳	۱۵ بهار
۱۱۹	۲۹۲	۴۱۱	۱۷ تویسرکان
۶۵	۱۲۳	۱۸۸	۱۱ رزن
۹۹	۹۲	۱۹۱	۸ فامنین
۱۲۰	۱۴۰	۲۶۰	۱۰ کیبودرآهنگ
۲۶۵	۲۹۳	۵۵۸	۲۸ ملایر
۱۸۶	۱۹۰	۳۷۶	۱۶ نهاوند
۹۲۱	۱۴۹۴	۲۴۱۵	۹۱ همدان
۰	۰	۰	۰ درگزین

(۱) دوره های آموزشی شامل دوره کمک های اولیه ۳۵ ساعته برای هر نفر می باشد.

مأخذ- جمعیت هلال احمر استان همدان

۱۶- بهزیستی و تأمین اجتماعی

۱۶-۱۷- کارگاه‌های تحت پوشش اداره کل تأمین اجتماعی در پایان اسفند برحسب طبقات کارکن

سال و شهرستان	جمع	۱-۱۰ نفر	۱۱-۵۰ نفر	بالای ۵۰ نفر	سایر ^(۱)
۱۳۸۰	۱۳۲۸۷	-	-	-	-
۱۳۸۵	۰۰۰	-	-	-	-
۱۳۹۰	۰۰۰	-	-	-	-
۱۳۹۴	۲۱۸۹۵	۱۸۹۳۴	۱۸۹۰	۳۹۶	۶۷۵
۱۳۹۵	۲۱۶۶۲	۱۸۶۹۶	۱۸۸۳	۳۹۲	۶۹۱
۱۳۹۶	۲۲۰۲۸	۱۹۰۵۸	۱۹۶۰	۴۰۱	۶۰۹
۱۳۹۷	۲۴۲۱۹	۲۱۷۳۱	۱۶۳۵	۳۸۹	۴۶۴
۱۳۹۸	۲۴۲۷۲	۲۱۹۶۶	۱۶۱۵	۳۷۵	۳۱۶
اسدآباد	۲۵۶۶	۲۴۸۲	۶۲	۱۱	۱۱
بهار	۱۹۱۰	۱۷۱۸	۱۴۵	۲۹	۱۸
تویسرکان	۱۵۵۵	۱۴۶۴	۶۱	۱۳	۱۷
رزن	۱۶۲۶	۱۵۳۱	۶۹	۱۲	۱۴
فامنین	۴۲۱	۳۹۱	۲۴	۴	۲
کبودرآهنگ	۱۱۷۸	۱۰۶۴	۶۹	۲۰	۲۵
ملایر	۴۱۴۵	۳۸۸۴	۱۶۸	۴۰	۵۳
نهاوند	۱۷۷۲	۱۶۵۱	۸۵	۲۱	۱۵
همدان	۹۰۹۹	۷۷۸۱	۹۳۲	۲۲۵	۱۶۱
درگزین	۰	۰	۰	۰	۰

(۱) شامل بیمانکاری دارای قرارداد فعال می‌باشد.

- اطلاعات شهرستانهای رزن و درگزین قابل تفکیک نمی‌باشد.

مأخذ - اداره کل تأمین اجتماعی استان همدان

سالنامه آماری استان همدان-۱۳۹۸

۱۶-۱۸- تعداد افراد تحت پوشش اداره کل تأمین اجتماعی

سال و شهرستان	بیمه‌شدگان			مستمری‌بگیران		
	جمع کل	اصلی	تبعی	جمع	اصلی	تبعی
۱۳۸۰	۲۶۳۱۵۲	۸۷۳۳۶	۱۵۶۹۰۲	۱۸۹۱۴	۱۰۴۷۳	۸۴۴۱
۱۳۸۵	۳۸۹۹۲۵	۱۲۴۵۵۳	۲۲۳۷۶۴	۴۱۶۰۸	۲۳۰۳۹	۱۸۵۶۹
۱۳۹۰	۶۰۸۵۰۴	۱۹۶۶۵۲	۳۵۳۲۹۳	۵۸۵۵۹	۳۲۴۲۵	۲۶۱۳۴
۱۳۹۴	۷۳۰۲۲۱	۲۳۸۸۵۱	۴۰۹۷۸۶	۸۱۵۸۴	۴۶۶۷۷	۳۴۹۰۷
۱۳۹۵	۷۳۸۴۴۷	۲۴۱۲۸۸	۴۰۸۳۷۲	۸۷۷۸۷	۵۰۸۶۸	۳۷۹۱۹
۱۳۹۶	۷۳۷۱۳۷	۲۳۸۲۶۳	۴۰۰۴۳۸	۹۸۴۳۶	۵۸۲۷۷	۴۰۱۵۹
۱۳۹۷	۷۵۳۰۱۵	۲۴۰۳۸۶	۴۰۵۱۵۳	۱۰۷۴۷۶	۶۳۳۴۵	۴۴۱۳۱
۱۳۹۸	۷۷۴۸۵۷	۲۴۷۰۴۳	۴۱۰۲۲۲	۱۱۷۵۹۲	۶۸۱۳۴	۶۸۱۷۵۱
اسدآباد	۴۶۱۰۳	۴۰۱۸۷	۱۴۰۱۴	۲۶۱۷۳	۳۶۰۱	۲۳۱۵
بهار	۶۳۶۱۱	۵۵۱۱۰	۱۹۹۶۹	۳۵۱۴۱	۴۸۸۶	۳۶۱۵
تویسرکان	۳۸۴۶۹	۳۱۶۳۴	۱۱۹۶۴	۱۹۶۷۰	۴۲۱۳	۲۶۲۲
رزن	۳۴۸۰۸	۳۰۸۱۹	۱۱۲۱۸	۱۹۶۰۱	۲۲۵۱	۱۷۳۸
فامنین	۷۳۶۱	۶۸۰۵	۲۶۶۲	۴۱۴۳	۳۳۵	۲۲۱
کیودرآهنگ	۳۱۲۰۰	۲۸۲۶۹	۱۰۸۶۳	۱۷۴۰۶	۱۸۳۱	۱۱۰۰
ملایر	۱۲۱۷۸۳	۱۰۳۰۵۹	۳۶۶۷۹	۶۶۳۸۰	۱۱۲۷۰	۷۴۵۴
نهاوند	۵۰۹۱۲	۴۲۴۹۲	۱۵۸۸۵	۲۶۶۰۷	۵۳۲۲	۳۰۹۸
همدان	۳۸۰۶۱۰	۳۱۸۸۱۹	۱۲۳۷۸۹	۱۹۵۱۰۱	۳۵۱۲۵	۲۶۵۹۵
درگزین

- اطلاعات شهرستانهای رزن و درگزین قابل تفکیک نمی باشد.

مأخذ - اداره کل تأمین اجتماعی استان همدان

۱۶- بهزیستی و تأمین اجتماعی

۱۶-۱۹- بیمه شدگان اصلی تحت پوشش اداره کل تأمین اجتماعی برحسب نوع بیمه

سال و شهرستان	جمع	اجباری	توافقی	بیکاری	خاص ^(۱)
۱۳۸۰	۸۷۳۳۶	۷۱۳۰۶	۰	۱۰۶۸	۱۴۹۶۲
۱۳۸۵	۱۲۳۵۳۶	۱۰۸۲۷۹	۰	۱۵۰۱	۱۳۷۵۶
۱۳۹۰	۱۹۶۶۵۲	۱۲۲۸۰۴	۳۱۳۵	۲۲۳۱	۶۸۴۸۲
۱۳۹۴	۲۳۸۸۵۱	۱۱۹۸۲۹	۳۵۰۴	۲۴۱۹	۱۱۳۰۹۹
۱۳۹۵	۲۴۱۲۸۸	۱۲۰۴۲۱	۳۵۲۱	۲۳۶۲	۱۱۴۹۸۴
۱۳۹۶	۲۳۸۲۶۳	۱۲۱۵۰۰	۳۴۹۱	۲۲۵۷	۱۱۱۰۱۵
۱۳۹۷	۲۴۰۳۸۶	۱۲۴۳۵۱	۳۵۱۴	۲۶۳۹	۱۰۹۸۸۲
۱۳۹۸	۲۴۷۰۴۳	۱۳۱۸۶۳	۴۶۸۱	۲۴۶۳	۱۰۸۰۲۹
اسدآباد	۱۴۰۱۴	۷۶۰۳	۸۸	۱۴۸	۶۱۷۵
بهار	۱۹۹۶۹	۱۰۶۱۰	۲۶۸	۹۷	۸۹۹۴
تویسرکان	۱۱۹۶۴	۵۹۳۶	۲۲۲	۱۳۱	۵۶۷۵
رزن	۱۱۲۱۸	۶۳۹۱	۲۱۵	۱۵۲	۴۴۶۰
فامنین	۲۶۶۲	۱۹۲۴	۳	۲۴	۷۱۱
کیودرآهنگ	۱۰۸۶۳	۶۶۹۵	۶۱	۶۲	۴۰۴۵
ملایر	۳۶۶۷۹	۱۷۰۶۴	۳۰۹	۴۷۱	۱۸۸۳۵
نهاوند	۱۵۸۸۵	۷۴۱۶	۱۱۰	۱۷۶	۸۱۸۳
همدان	۱۲۳۷۸۹	۶۸۲۲۴	۳۴۱۲	۱۲۰۲	۵۰۹۵۱
درگزین	۰	۰	۰	۰	۰

(۱) شامل بیمه شدگان حرف و مشاغل آزاد، بافندگان، رانندگان، اختیاری، کارگران ساختمانی و سایر می باشد.

- اطلاعات شهرستانهای رزن و درگزین قابل تفکیک نمی باشد.

مأخذ - اداره کل تأمین اجتماعی استان همدان

سالنامه آماری استان همدان-۱۳۹۸

۱۶-۲۰- بیمه شدگان خاص تحت پوشش اداره کل تأمین اجتماعی برحسب نوع بیمه

سال و شهرستان	جمع	حرف و مشاغل آزاد	بافتندگان	رانندگان	اختیاری	کارگران ساختمانی	سایر ^(۱)
..... ۱۳۸۰	۱۰۴۷۹	۲۲۵۸	۰	۵۹۶۳	۲۲۵۸	۰	۰
..... ۱۳۸۵	۱۴۶۶۷	۶۱۲۷	۹۸۹	۶۵۳۴	۱۰۱۷	۰	۰
..... ۱۳۹۰	۶۷۹۳۶	۱۴۱۷۹	۱۱۴۴۳	۲۴۸۱۸	۶۵۸۴	۱۰۹۱۲	۰
..... ۱۳۹۴	۱۱۳۴۳۹	۲۳۰۹۲	۱۶۹۹۷	۳۳۸۴۸	۱۰۲۰۳	۲۸۹۵۹	۳۴۰
..... ۱۳۹۵	۱۱۴۹۸۴	۲۴۶۳۷	۱۴۹۷۵	۳۲۷۸۶	۱۰۰۵۱	۳۲۱۳۲	۴۰۳
..... ۱۳۹۶	۱۱۱۰۱۵	۲۴۴۸۷	۱۳۳۷۲	۳۲۴۳۸	۱۰۶۶۷	۲۹۵۵۰	۵۰۱
..... ۱۳۹۷	۱۰۹۸۸۲	۲۵۹۲۸	۱۲۵۹۳	۳۲۳۱۹	۱۱۵۲۲	۲۶۵۱۰	۱۰۱۰
..... ۱۳۹۸	۱۰۸۰۲۹	۲۷۸۴۷	۱۱۷۵۳	۳۱۵۱۶	۱۰۱۴۳	۲۵۶۰۳	۱۱۶۷
..... اسدآباد	۶۱۷۵	۹۰۵	۲۹۲	۲۷۱۶	۱۹۲	۲۰۲۲	۴۸
..... بهار	۸۹۹۴	۲۲۷۸	۵۲۹	۳۷۰۳	۴۷۹	۱۹۳۶	۶۹
..... تویسرکان	۵۶۷۵	۱۸۴۵	۱۱۰۳	۱۳۵۵	۱۷۴	۱۱۳۳	۶۵
..... رزن	۴۴۶۰	۱۱۱۳	۴۹۹	۱۴۳۷	۲۶۶	۱۰۸۰	۶۵
..... فامنین	۷۱۱	۳۳۴	۳۳	۲۴۶	۱۸	۷۴	۶
..... کبودرآهنگ	۴۰۴۵	۱۱۸۱	۳۸۹	۱۲۵۹	۷۰	۱۱۳۱	۱۵
..... ملایر	۱۸۸۳۵	۴۰۶۱	۲۶۹۰	۵۸۳۴	۱۷۰۳	۴۰۶۵	۴۸۲
..... نهاوند	۸۱۸۳	۱۷۸۸	۱۱۴۸	۲۳۲۹	۶۸۶	۲۰۸۹	۱۴۳
..... همدان	۵۰۹۵۱	۱۴۳۴۲	۵۰۷۰	۱۲۶۳۷	۶۵۵۵	۱۲۰۷۳	۲۷۴
..... درگزین	۰	۰	۰	۰	۰	۰	۰

(۱) شامل بیمه شدگان صیادان، زنبورداران و کارفرمایان صنفی کم درآمد می باشد.

- اطلاعات شهرستانهای رزن و درگزین قابل تفکیک نمی باشد.

مأخذ - اداره کل تأمین اجتماعی استان همدان

۱۶- بهزیستی و تأمین اجتماعی

۱۶-۲۱- بیمه شدگان آسیب دیده ناشی از کار تحت پوشش اداره کل تأمین اجتماعی برحسب فعالیت

محل کار

۱۳۹۴	۱۳۹۰	۱۳۸۵	۱۳۸۰	فعالیت محل کار
۲۷۷	۳۶۵	۰۰۰	۰۰۰	جمع
۶	۰	۰۰۰	۰۰۰	کشاورزی، جنگلداری، شکار، صید ماهی و فعالیت های مربوط
۱۳	۵	۰۰۰	۰۰۰	استخراج معادن
۴۰	۳۱	۰۰۰	۰۰۰	صنایع مواد غذایی و دخانیات
۷	۲	۰۰۰	۰۰۰	صنایع نساجی، ساختن البسه، کفش و وسایل پوشش
۷	۱۰	۰۰۰	۰۰۰	صنایع چوب، چوب پنبه، مبلمان، کاغذ، چاپ، چرم و ساختن اشیای مربوط
۳	۷	۰۰۰	۰۰۰	صنایع محصولات شیمیایی، اشیای کائوچویی و محصولات مشتق از زغال سنگ
۵۰	۵۸	۰۰۰	۰۰۰	صنایع فلزات اساسی، محصولات فلزی، ماشین های الکتریکی و غیرالکتریکی
۱۲	۲۹	۰۰۰	۰۰۰	سایر صنایع
۹۰	۱۸۱	۰۰۰	۰۰۰	ساختمان
۱۸	۶	۰۰۰	۰۰۰	برق، آب، گاز، بخار، خدمات بهداشتی و آتش نشانی
۱	۰	۰۰۰	۰۰۰	تجارت، بانک، بیمه، مستغلات و امور مربوط به آنها
۱۴	۹	۰۰۰	۰۰۰	حمل و نقل، انبارداری و ارتباطات
۱۱	۲۰	۰۰۰	۰۰۰	خدمات
۰	۰	۰۰۰	۰۰۰	فعالیت های طبقه بندی نشده
۵	۷	۰۰۰	۰۰۰	اظهار نشده ^(۱)

سالنامه آماری استان همدان-۱۳۹۸

۱۶-۲۱- بیمه‌شدگان آسیب‌دیده ناشی از کار تحت پوشش اداره کل تأمین اجتماعی برحسب فعالیت محل کار (دنباله)

۱۳۹۸	۱۳۹۷	۱۳۹۶	۱۳۹۵	فعالیت محل کار
۲۷۰	۲۱۴	۲۶۳	۲۷۷	جمع
۶	۵	۵	۹	کشاورزی، جنگلداری، شکار، صید ماهی و فعالیت‌های مربوط
۱۱	۹	۹	۱۲	استخراج معادن
۲۹	۲۳	۳۲	۳۵	صنایع مواد غذایی و دخانیات
۹	۷	۵	۷	صنایع نساجی، ساختن البسه، کفش و وسایل پوشش
۱۰	۷	۱۵	۱۵	صنایع چوب، چوب‌پنبه، مبلمان، کاغذ، چاپ، چرم و ساختن اشیای مربوط
۸	۷	۷	۱	صنایع محصولات شیمیایی، اشیای کائوچویی و محصولات مشتق از زغال‌سنگ
۶۲	۴۹	۵۷	۶۳	صنایع فلزات اساسی، محصولات فلزی، ماشین‌های الکتریکی و غیرالکتریکی
۲۰	۱۶	۱۵	۱۵	سایر صنایع
۷۱	۵۶	۷۶	۷۶	ساختمان
۱۹	۱۵	۶	۹	برق، آب، گاز، بخار، خدمات بهداشتی و آتش‌نشانی
۶	۵	۰	۰	تجارت، بانک، بیمه، مستغلات و امور مربوط به آن‌ها
۱۰	۸	۱۴	۱۸	حمل و نقل، انبارداری و ارتباطات
۸	۶	۱۰	۸	خدمات
۱	۱	۵	۱	فعالیت‌های طبقه‌بندی نشده
۰	۰	۷	۸	اظهار نشده ^(۱)

(۱) شامل فعالیت‌های پیمانکاری نیز می‌باشد.
 مأخذ - اداره کل تأمین اجتماعی استان همدان

۱۶- بهزیستی و تأمین اجتماعی

۱۶-۲۲- کمک‌های نقدی و غرامت پرداخت شده به بیمه‌شدگان تحت پوشش اداره کل تأمین اجتماعی (میلیون ریال)

سال	جمع		کمک هزینه ازدواج		غرامت دستمزد ایام بارداری	
	تعداد مورد	مبلغ	تعداد مورد	مبلغ	تعداد مورد	مبلغ
..... ۱۳۸۰	۴۳۰۱	۳۴۳۰	۴۶۶	۳۸۲	۲۷۲	۲۲۶
..... ۱۳۸۵	۹۲۰۱	۱۱۲۵۷	۹۳۶	۱۶۲۷	۵۷۵	۹۳۲
..... ۱۳۹۰	۷۳۵۱	۳۶۸۴۹	۱۲۹۸	۵۰۸۲	۲۴۶۸	۸۴۳۰
..... ۱۳۹۴	۸۱۸۱	۸۱۱۸۱	۱۳۰۵	۱۱۰۱۱	۳۶۲۸	۲۳۸۲۰
..... ۱۳۹۵	۸۷۵۳	۱۰۲۹۷۸	۱۸۴۴	۱۶۷۸۱	۳۴۲۱	۲۷۸۰۳
..... ۱۳۹۶	۸۶۰۶	۱۱۱۵۵۵	۱۵۲۰	۱۵۶۲۱	۳۶۹۱	۳۴۳۸۶
..... ۱۳۹۷	۹۵۴۰	۱۲۲۲۱۷	۱۳۴۴	۱۸۰۳۸	۳۷۰۰	۳۸۱۴۶
..... ۱۳۹۸	۹۰۱۰	۱۷۲۶۱۴	۱۱۱۰	۲۰۲۲۳	۳۵۷۱	۵۰۱۳۳۲

سال	غرامت نقص عضو		غرامت دستمزد ایام بیماری			
	تعداد مورد	مبلغ	ناشی از کار		ناشی از موارد دیگر	
			تعداد مورد	مبلغ	تعداد مورد	مبلغ
..... ۱۳۸۰	۱۷	۱۵	۴۴۸	۳۷۷	۳۰۹۸	۲۴۳۰
..... ۱۳۸۵	۱۰	۱۰	۵۶۸	۴۷۵	۷۱۱۲	۸۲۱۳
..... ۱۳۹۰	۵	۲۱۵	۶۸۳	۱۸۱۵	۹۶۴۳	۲۱۳۰۷
..... ۱۳۹۴	۲	۱۸۰	۵۸۹	۳۶۴۲	۲۶۵۷	۴۲۵۲۸
..... ۱۳۹۵	۴	۴۲۷	۶۳۹	۴۰۹۵	۲۸۴۵	۵۳۸۷۲
..... ۱۳۹۶	۳	۳۶۱	۵۵۱	۴۲۴۷	۲۸۴۱	۵۶۹۴۰
..... ۱۳۹۷	۱۱	۶۹۷	۵۹۸	۴۶۶۵	۳۸۸۷	۶۰۶۷۱
..... ۱۳۹۸	۴	۵۱۰	۵۷۶	۷۱۹۴	۳۷۴۹	۹۳۸۱۵

←

سالنامه آماری استان همدان-۱۳۹۸

۱۶-۲۲- کمک‌های نقدی و غرامت پرداخت شده به بیمه‌شدگان تحت پوشش اداره کل تأمین اجتماعی (دنباله)

هزینه های کفن و دفن		هزینه های سفر و اقامت همراه بیمار		سال
مبلغ	تعداد مورد	مبلغ	تعداد مورد	
۰۰۰	۰۰۰	۰۰۰	۰۰۰ ۱۳۸۰
۲۹۸	۳۷۵	۳۹	۱۲۱ ۱۳۸۵
۱۷۱۱	۶۰۳	۷۷	۱۰۴ ۱۳۹۰
۴۷۰۹	۷۲۱	۳۱	۲۴ ۱۳۹۴
۶۴۹۳	۸۶۱	۳۰۹	۴۳ ۱۳۹۵
۷۶۲۴	۸۶۱	۷۶	۶۳ ۱۳۹۶
۹۴۰۸	۹۱۱	۶۹	۴۱ ۱۳۹۷
۱۴۴۱۷	۹۹۹	۱۹۳	۶۰ ۱۳۹۸

کمک های نقدی مربوط به سایر موارد ^(۱)		پروتز و اورتز		سال
مبلغ	تعداد مورد	مبلغ	تعداد مورد	
۱۰۷۵	-	-	- ۱۳۸۰
۳۴۵۳	-	۱۹۲۳	۱۱۸۱۱ ۱۳۸۵
۱۷۸۷۱	-	۲۳۲۶	۱۰۸۱۳ ۱۳۹۰
۵۲۹۶۲	-	۱۱۱۶۶	۱۶۷۶۸ ۱۳۹۴
۹۰۴۴۹	-	۱۱۵۳۵	۱۷۳۳۳ ۱۳۹۵
۱۰۸۲۸۰	-	۱۵۰۰۳	۱۶۶۱۴ ۱۳۹۶
۱۱۸۰۰۰	-	۱۳۳۷۴	۱۴۹۱۷ ۱۳۹۷
۱۳۵۰۰۰	-	۱۲۵۱۹	۱۱۲۰۲ ۱۳۹۸

(۱) شامل تعدیل سنواتی غرامت دستمزد، تعدیل سنواتی کمک ها و... می باشد.
مأخذ - اداره کل تأمین اجتماعی استان همدان

۱۶- بهزیستی و تأمین اجتماعی

۱۶-۲۳- تعداد مستمری‌بگیران تحت پوشش اداره کل تأمین اجتماعی و مبلغ پرداختی به آنان

(میلیون ریال)

سال	جمع		بازنشستگان		از کار افتادگان	
	تعداد	مبلغ	تعداد	مبلغ	ناشی از کار ^(۱)	
					تعداد	مبلغ
۱۳۸۰	۱۰۴۷۳	۹۲۵۶۹	۴۸۳۰	۳۸۰۸۶	۲۹۷	۱۵۵۶
۱۳۸۵	۱۵۷۹۵	۳۹۵۸۵۹	۷۷۳۰	۱۷۳۱۲۳	۳۷۲	۴۲۱۰
۱۳۹۰	۲۴۵۵۸	۱۴۵۹۵۳۰	۱۳۱۲۹	۶۹۵۳۴۲	۴۷۸	۲۱۲۹۹
۱۳۹۴	۴۶۶۷۷	۴۲۷۹۴۴۸	۲۱۲۱۱	۲۱۱۹۳۰۰	۵۲۲	۳۹۶۶۴
۱۳۹۵	۵۰۸۶۸	۵۲۷۶۳۳۸	۲۳۷۴۷	۲۸۴۶۳۰۲	۵۴۰	۵۲۸۵۹
۱۳۹۶	۵۸۲۷۷	۶۵۶۸۶۳۲	۲۶۵۲۹	۳۵۶۰۳۳۳	۵۴۲	۶۰۶۴۱
۱۳۹۷	۶۳۳۴۵	۸۲۹۶۸۰۹	۲۹۸۶۸	۴۶۰۰۷۰۰	۵۳۱	۵۴۵۴۸
۱۳۹۸	۶۸۸۳۴	۱۰۸۱۹۴۲۷	۳۳۴۳۶	۶۲۵۱۵۲۸	۵۳۴	۶۱۱۳۳

سال	از کار افتادگان		بازماندگان		سایر پرداختی‌ها ^(۲)
	ناشی از موارد دیگر		مستمری‌بگیر		
	تعداد	مبلغ	تعداد	مبلغ	
۱۳۸۰	۱۱۱۱	۷۸۳۴	۴۲۳۵	۲۹۵۰۴	۱۵۵۸۹
۱۳۸۵	۱۳۶۹	۲۵۹۵۲	۶۳۲۴	۱۱۰۶۶۵	۸۱۹۰۹
۱۳۹۰	۲۰۸۴	۹۳۸۷۹	۸۸۶۷	۴۳۳۲۶۲	۲۱۵۷۴۹
۱۳۹۴	۲۵۹۰	۲۱۵۵۵۵	۲۲۳۵۴	۱۰۲۶۵۰۸	۸۷۸۴۲۱
۱۳۹۵	۲۶۹۵	۲۶۳۸۰۵	۲۳۸۸۶	۱۳۲۵۷۲۸	۷۸۷۶۴۴
۱۳۹۶	۲۸۲۸	۲۹۸۷۸۶	۲۸۳۷۸	۱۵۲۵۷۵۱	۱۱۲۳۱۲۱
۱۳۹۷	۲۹۲۱	۳۸۰۴۳۰	۳۰۰۲۵	۱۹۱۲۱۸۰	۱۳۴۸۹۵۱
۱۳۹۸	۲۹۷۲	۴۹۶۰۹۹	۳۱۸۹۲	۲۴۹۳۵۷۲	۱۵۱۷۰۹۵

(۱) شامل جزئی ناشی از کار و کلی ناشی از کار می‌باشد.

(۲) شامل هزینه اولاد، عائله مندی، عیدی، بن مستمری‌بگیران و ... می‌باشد.

مأخذ- اداره کل تأمین اجتماعی استان همدان

سالنامه آماری استان همدان-۱۳۹۸

۱۶-۲۴- تعداد مراکز درمانی ملکی و طرف قرارداد مدیریت درمان تأمین اجتماعی

مراکز ملکی				سال
درمانگاه‌های تخصصی	درمانگاه‌های عمومی	بیمارستان	جمع	
۰	۴	۲	۶ ۱۳۸۰
۱	۳	۲	۶ ۱۳۸۵
۲	۲	۲	۶ ۱۳۹۰
۲	۳	۲	۷ ۱۳۹۴
۴	۱	۲	۷ ۱۳۹۵
۴	۱	۲	۷ ۱۳۹۶
۵	۱	۲	۸ ۱۳۹۷
۵	۱	۲	۸ ۱۳۹۸

مراکز طرف قرارداد					سال
مراکز جامع خدمات سلامت	درمانگاه‌های تخصصی	درمانگاه‌های عمومی	بیمارستان	جمع	
۹	۳	۵	۵	۲۲ ۱۳۸۰
۹	۳	۵	۱۸	۳۵ ۱۳۸۵
۹	۳	۲۸	۱۷	۵۷ ۱۳۹۰
۹	۳	۲۵	۱۸	۵۵ ۱۳۹۴
۹	۳	۳۱	۱۸	۶۱ ۱۳۹۵
۹	۳	۳۴	۱۸	۶۴ ۱۳۹۶
۹	۴	۴۶	۱۸	۷۷ ۱۳۹۷
۹	۰	۵۰	۱۷	۷۶ ۱۳۹۸

مأخذ- مدیریت درمان تأمین اجتماعی استان همدان

۱۶- بهزیستی و تأمین اجتماعی

۱۶-۲۵- بیمه‌شدگان (اصلی و تبعی) تحت پوشش اداره کل بیمه سلامت^(۱)

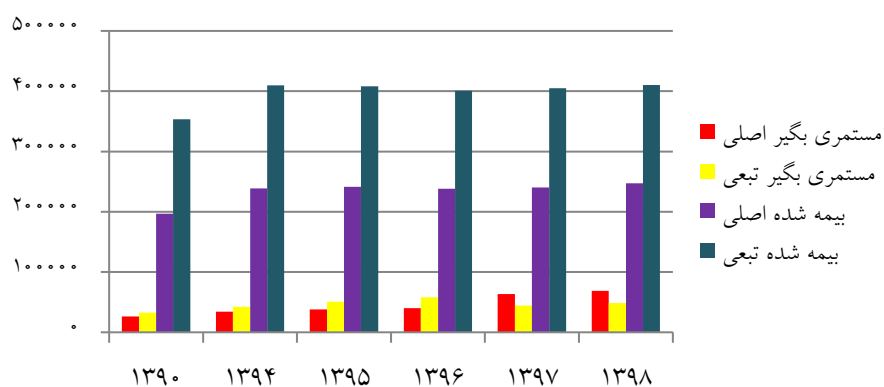
سال و شهرستان	جمع	کارکنان دولت	ایرانیان	بیمه همگانی سلامت	روستاییان	سایر اقشار
..... ۱۳۸۰	۱۱۱۷۳۲۸	۱۶۲۶۰۶	-	.	۸۸۶۷۲۰	۱۹۵۷۴
..... ۱۳۸۵	۱۲۵۳۰۹۱	۱۵۹۸۴۶	-	.	۷۲۰۱۵۱	۲۲۷۹۳
..... ۱۳۹۰	-	-	-	.	.	.
..... ۱۳۹۴	۱۱۲۱۹۵۵	۱۳۵۷۷۰	-	۲۲۱۲۷۴	۷۰۰۲۷۴	۲۱۶۵۴
..... ۱۳۹۵	۱۱۷۲۸۸۰	۱۳۱۳۶۷	-	۲۸۱۲۲۰	۷۰۱۷۲۲	۵۸۵۷۱
..... ۱۳۹۶	۱۰۵۵۰۵۱	۱۲۷۳۶۹	-	۲۲۵۷۷۵	۶۴۲۷۰۶	۵۹۲۰۱
..... ۱۳۹۷	۹۹۸۵۳۱	۱۲۴۹۴۸	۸۹۹۸	۱۷۷۸۰۱	۶۲۷۸۷۷	۵۸۹۰۷
..... ۱۳۹۸	۹۵۷۴۱۰	۱۲۳۸۵۴	۱۰۳۷۵	۱۶۳۲۸۵	۵۹۹۶۰۲	۶۰۲۹۴
..... اسدآباد	۶۴۷۱۷	۵۶۷۷	۴۲۹	۱۴۲۱۹	۳۹۷۳۹	۴۶۵۳
..... بهار	۸۶۹۶۹	۴۹۷۷	۳۴۱	۷۹۴۰	۶۹۰۸۱	۴۶۳۰
..... تویسرکان	۶۳۰۲۹	۷۵۱۶	۵۲۰	۱۲۱۹۵	۳۹۰۲۳	۳۷۷۵
..... رزن	۸۹۳۵۰	۶۸۸۲	.	.	۸۰۰۵۷	۲۴۱۱
..... فامنین	۳۱۳۲۹	۱۵۵۲	۱۰	.	۲۹۷۶۷	.
..... کیودرآهنگ	۱۰۶۵۳۵	۴۳۰۲	۲۳۰	۸۰۸۱	۸۹۷۰۱	۴۲۲۱
..... ملایر	۱۴۳۹۹۳	۱۸۰۷۲	۱۵۹۵	۲۵۹۸۶	۸۹۹۶۸	۸۳۷۲
..... نهاوند	۱۱۹۳۹۹	۱۱۸۲۶	۸۲۱	۱۹۲۵۱	۸۰۳۰۳	۷۱۹۸
..... همدان	۲۵۲۰۸۹	۶۳۰۵۰	۶۴۲۹	۷۵۶۱۳	۸۱۹۶۳	۲۵۰۳۴
..... درگزین

(۱) از تاریخ ۹۱/۷/۱ سازمان بیمه خدمات درمانی به بیمه سلامت تغییر نام پیدا کرده است.

-اطلاعات شهرستانهای رزن و درگزین قابل تفکیک نمی‌باشد.

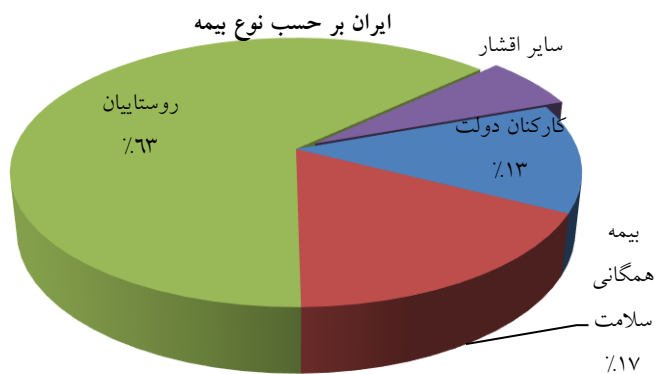
مأخذ - اداره کل بیمه سلامت استان همدان

۱۶-۴- بیمه شدگان و مستمری بگیران سازمان تأمین اجتماعی در سال های مختلف



مبنا: جدول ۱۸-۱۶

۱۶-۵- بیمه شدگان اصلی و تبعی تحت پوشش سازمان بیمه سلامت



مبنا: جدول ۲۵-۱۶

۱۶- بهزیستی و تأمین اجتماعی

۱۶-۲۶- تعداد بیمه شدگان (اصلی و تبعی) صندوق بیمه اجتماعی کشاورزان، روستائیان و عشایر

بیمه شدگان						سال و شهرستان
افراد تحت پوشش کمیته امداد		کشاورزان، روستائیان و عشایر و سایر ^(۱)		جمع		
تبعی	اصلی	تبعی	اصلی	تبعی	اصلی	
-	-	-	-	-	- ۱۳۸۰
-	-	-	-	-	- ۱۳۸۵
۰	۳۳۳۶	۰	۳۲۴۱۱	۸۸۰۰۵	۳۷۶۳۳ ۱۳۹۰
۸۳۵۷	۳۵۲۶	۱۴۹۸۴۸	۶۳۲۲۷	۱۶۲۶۸۹	۶۸۶۴۵ ۱۳۹۴
۰۰۰	۳۵۰۹	۰۰۰	۶۹۰۳۱	۰۰۰	۷۶۱۵۱ ۱۳۹۵
۰۰۰	۳۵۰۹	۰۰۰	۷۱۴۵۸	۰۰۰	۸۰۱۱۱ ۱۳۹۶
۰۰۰	۰۰۰	۰۰۰	۰۰۰	۰۰۰	۸۴۹۷۹ ۱۳۹۷
۰۰۰	۱۱۷۴	۰۰۰	۱۹۵۸۷	۰۰۰	۹۶۹۰۰ ۱۳۹۸
۰۰۰	۱۴۰	۰۰۰	۶۲۴۸	۰۰۰	۶۷۴۶ اسدآباد
۰۰۰	۲۲	۰۰۰	۹۹۲۹	۰۰۰	۱۰۶۴۴ بهار
۰۰۰	۱۴۳	۰۰۰	۵۹۴۷	۰۰۰	۶۸۴۰ تویسرکان
۰۰۰	۹۶	۰۰۰	۵۳۱۶	۰۰۰	۵۸۱۷۴ رزن
۰۰۰	۵۳	۰۰۰	۴۶۰۳	۰۰۰	۴۸۱۷۷ فامنین
۰۰۰	۱۶۴	۰۰۰	۱۲۰۸۹	۰۰۰	۱۳۰۵۴ کبودرآهنگ
۰۰۰	۲۰۰	۰۰۰	۱۴۵۴۵	۰۰۰	۱۶۰۳۹ ملایر
۰۰۰	۱۵۶	۰۰۰	۱۱۱۷۰	۰۰۰	۱۱۷۳۸ نهاوند
۰۰۰	۱۵۳	۰۰۰	۱۶۸۲۵	۰۰۰	۱۷۹۴۱ همدان
۰۰۰	۴۷	۰۰۰	۲۹۱۵	۰۰۰	۳۱۴۷ درگزین

سالنامه آماری استان همدان-۱۳۹۸

۱۶-۲۶- تعداد بیمه شدگان(اصلی و تبعی) صندوق بیمه اجتماعی کشاورزان، روستائیان و عشایر(دنباله)

مستمری بگيران ^(۲)		بیمه شدگان		سال و شهرستان
		افراد تحت پوشش سازمان بهزیستی		
تبعی	اصلی	تبعی	اصلی	
-	-	-	-۱۳۸۰
-	-	-	- ۱۳۸۵
۰	۵۰۰	۰	۱۳۸۶۱۳۹۰
۰	۱۰۲۰	۴۴۸۴	۱۸۹۲ ۱۳۹۴
۰	۱۵۰۷	۰	۲۱۰۴ ۱۳۹۵
۰	۳۰۴۰	۰	۲۱۰۴ ۱۳۹۶
۰۰۰	۳۵۲۴	۰۰۰	۰۰۰ ۱۳۹۷
۰۰۰	۴۲۲۹	۰۰۰	۱۹۱۰ ۱۳۹۸
۰۰۰	۲۰۳	۰۰۰	۱۵۵ اسدآباد
۰۰۰	۵۸۱	۰۰۰	۱۱۲ بهار
۰۰۰	۵۶۸	۰۰۰	۱۸۲ تویسرکان
۰۰۰	۳۲۳	۰۰۰	۱۳۹ رزن
۰۰۰	۹۲	۰۰۰	۱۲۹ فامنین
۰۰۰	۵۶۲	۰۰۰	۲۳۹ کبودرآهنگ
۰۰۰	۶۸۲	۰۰۰	۶۱۲ ملایر
۰۰۰	۳۴۳	۰۰۰	۶۹ نهاوند
۰۰۰	۷۷۵	۰۰۰	۱۸۸ همدان
۰۰۰	۱۰۰	۰۰۰	۸۵ درگزین

۱) سایر در بیمه شدگان شامل اعضای نظام مهندسی کشاورزی و منابع طبیعی، نظام پزشکی، رانندگان حمل و نقل بار و مسافری شهری ساکن در شهرهای زیر ۲۱ هزار نفر میباشند.
 ۲) مستمری بگيران اصلی شامل بیمه شدگان از کارافتاده و مستمری بگيران تبعی شامل بازماندگان بیمه شده متوفی میباشند.
 مأخذ- صندوق بیمه اجتماعی کشاورزان، روستائیان و عشایر استان همدان

۱۶- بهزیستی و تأمین اجتماعی

۱۶-۲۷- حقوق بگیران و مشترکان صندوق بازنشستگی

مشترکان (شاغلین کسورپرداز)	حقوق بگیران			جمع براساس نفر	جمع براساس پرونده	سال
	وراث وظیفه‌بگیر	بازنشستگان و شاغلان متوفی	بازنشستگان و از کارافتادگان			
۲۸۴۷۰	۶۰۴۲	۴۳۵۸	۱۹۸۱۲	۵۴۳۲۴	۵۲۶۴۰ ۱۳۹۰
۲۷۷۸۴	۶۴۰۸	۴۵۱۳	۲۴۴۵۰	۵۸۶۴۲	۵۶۷۴۷ ۱۳۹۴
۲۶۶۶۸	۶۵۴۶	۴۶۷۴	۲۵۵۴۶	۵۸۷۶۰	۵۶۸۸۸ ۱۳۹۵
۲۵۶۴۸	۶۷۱۷	۴۸۴۴	۲۶۷۲۶	۵۹۰۹۱	۵۷۲۱۸ ۱۳۹۶
۲۵۰۸۵	۶۹۳۲	۵۰۲۴	۲۸۱۵۸	۶۰۱۷۵	۵۸۲۶۷ ۱۳۹۷
۲۴۲۰۵	۷۱۰۰	۵۲۰۹	۲۹۲۱۳	۶۰۵۱۸	۵۸۶۲۷ ۱۳۹۸

- جمع پرونده = بازنشسته + از کارافتاده + بازنشسته متوفی + شاغل متوفی + افراد کسور پرداز (شاغلین و مشترکین خویش فرما)

- جمع نفر = بازنشسته + از کارافتاده + وراث وظیفه بگیر + افراد کسور پرداز

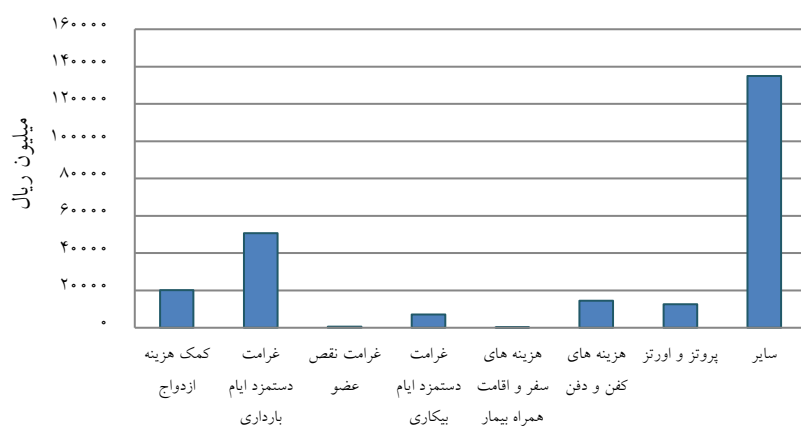
- تا سال ۱۳۹۳ تعداد شاغلین کسورپرداز براساس برآوردی مالی اعلام می گردید لیکن با راه اندازی سیستم شاغلین از سال ۹۴ و با تکمیل اطلاعات در سال گذشته مقرر گردید تعداد شاغلین مذکور از سال ۹۴ به بعد براساس سیستم شاغلین ذکر گردد.

- جداول به تجمعی تغییر یافته است.

مأخذ- صندوق بازنشستگی استان همدان

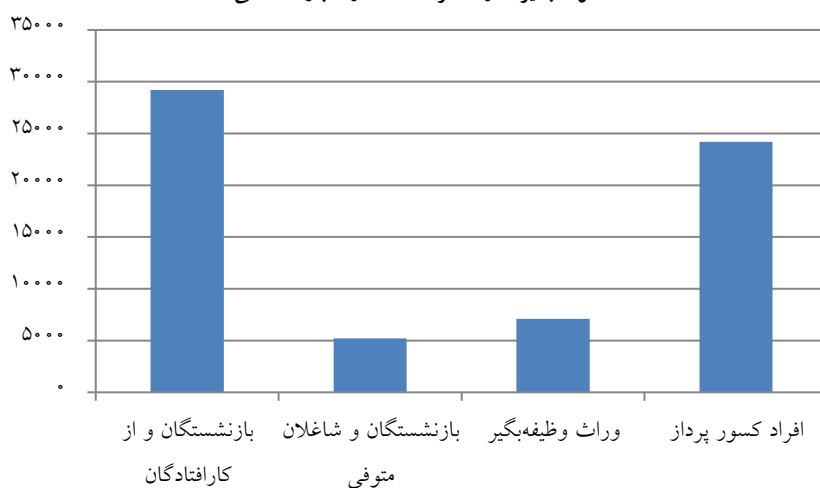
۱۶-۶- کمک های نقدی و غرامت پرداخت شده به بیمه شدگان زیر پوشش

سازمان تامین اجتماعی استان: ۱۳۹۸



منبع: جدول ۱۶-۲۲

۱۶-۷- حقوق بگیران و مشترکان صندوق بازنشستگی: ۱۳۹۸



منبع: جدول ۱۶-۲۷

۱۶- بهزیستی و تأمین اجتماعی

۱۶-۲۸- حقوق بگیران صندوق بازنشستگی برحسب سال بازنشستگی، نوع آن و جنس در پایان سال

از کارافتادگان			بازنشستگان			جمع کل ^(۱)	سال و شهرستان
مرد	زن	زن و مرد	مرد	زن	زن و مرد		
-	-	-	-	-	-	-۱۳۸۰
-	-	-	-	-	-	-۱۳۸۵
۲۵	۱۸	۴۳	۴۷۶	۲۱۰	۶۸۶	۹۴۵۱۳۹۰
۴۷۱	۳۰۷	۷۷۸	۱۷۶۲۱	۸۰۲۴	۲۸۱۱۴	۲۸۹۶۳۱۳۹۴
۴۷۱	۳۰۷	۷۷۸	۱۷۶۲۱	۱۰۴۹۳	۲۸۱۱۴	۳۳۵۶۶۱۳۹۵
۳۰۴	۱۷۳	۴۷۷	۱۷۲۸۵	۸۹۶۴	۲۶۲۴۹	۳۱۵۷۰۱۳۹۶
۳۰۲	۱۷۲	۴۷۴	۱۷۹۶۸	۹۵۶۲	۲۷۵۳۰	۳۳۰۶۶۱۳۹۷
۳۰۱	۱۷۷	۴۷۸	۱۸۶۷۲	۱۰۰۶۳	۲۸۷۳۵	۳۴۴۲۲۱۳۹۸
۱۵	۳	۱۸	۹۸	۱۹	۱۱۷	۱۶۷اسدآباد
۰	۰	۰	۰	۰	۰	۰بهار
۰	۰	۰	۰	۰	۰	۰تویسرکان
۰	۰	۰	۰	۰	۰	۰رزن
۰	۰	۰	۰	۰	۰	۰فامنین
۰	۰	۰	۰	۰	۰	۰کبودرآهنگ
۰	۰	۰	۴	۰	۴	۴ملایر
۰	۰	۰	۱	۰	۱	۱نهایند
۲۸۶	۱۷۴	۴۶۰	۱۸۵۶۹	۱۰۰۴۴	۲۸۶۱۳	۳۴۲۵۰همدان
۰	۰	۰	۰	۰	۰	۰درگزین

←

سالنامه آماری استان همدان-۱۳۹۸

۱۶-۲۸- حقوق بگیران صندوق بازنشستگی برحسب سال بازنشستگی، نوع آن و جنس در پایان سال (دنباله)

بازنشستگان فوت شده			شاغلان فوت شده			سال و شهرستان
مرد	زن	زن و مرد	مرد	زن	زن و مرد	
-	-	-	-	-	-۱۳۸۰
-	-	-	-	-	-۱۳۸۵
۱۵۴	۲۳	۱۷۷	۲۷	۱۲	۳۹۱۳۹۰
۳۱۰۹	۱۶۹	۳۲۷۸	۱۲۴۶	۱۴۶	۱۳۹۲۱۳۹۴
۳۱۰۹	۱۶۹	۳۲۷۸	۱۲۴۷	۱۴۹	۱۳۹۶۱۳۹۵
۳۲۶۶	۱۷۶	۳۴۴۲	۱۲۵۱	۱۵۱	۱۴۰۲۱۳۹۶
۳۴۶۳	۲۰۵	۳۶۶۸	۱۲۴۹	۱۴۵	۱۳۹۴۱۳۹۷
۳۵۹۶	۲۱۱	۳۸۰۷	۱۲۵۶	۱۴۶	۱۴۰۲۱۳۹۸
۱۵	۰	۱۵	۱۳	۴	۱۷اسدآباد
۰	۰	۰	۰	۰	۰بهار
۰	۰	۰	۰	۰	۰تویسرکان
۰	۰	۰	۰	۰	۰رزن
۰	۰	۰	۰	۰	۰فامنین
۰	۰	۰	۰	۰	۰کبودرآهنگ
۰	۰	۰	۰	۰	۰ملایر
۰	۰	۰	۰	۰	۰نهادند
۳۵۸۱	۲۱۱	۳۷۹۲	۱۲۴۳	۱۴۲	۱۳۸۵همدان
۰	۰	۰	۰	۰	۰درگزین

۱) اختلاف در سرجمع به دلیل عدم تغییر آمار و اطلاعات سنوات قبل می باشد.

مأخذ- صندوق بازنشستگی استان همدان