

بهداشت و درمان

مقدمه

اطلاعات این فصل شامل نیروی انسانی شاغل در وزارت بهداشت، درمان و آموزش پزشکی (بخش دولتی)، نیروی انسانی شاغل در بخش دامپزشکی کشور و تأسیسات و تجهیزات بهداشتی و درمانی بخش خصوصی و دولتی زیرمجموعه وزارت بهداشت، درمان و آموزش پزشکی و سازمان دامپزشکی کل کشور می‌باشد. همچنین اطلاعات فرآورده‌های خونی تولید شده و توزیع شده بین مراکز درمانی نیز در این فصل گنجانده شده است. جمع‌آوری آمارهای مربوط به فعالیت‌های بهداشتی و درمانی کشور برای نخستین بار در سال ۱۳۳۵، توسط وزارت بهداری سابق آغاز شد و تا سال ۱۳۶۴ توسط وزارتخانه مذکور ادامه یافت. در سال ۱۳۶۴، با ادغام دانشگاه‌های علوم پزشکی و بیمارستان‌های وابسته به آن، وزارت بهداری سابق در قالب تشکیلات جدید و با نام "وزارت بهداشت، درمان و آموزش پزشکی" وظیفه جمع‌آوری و ارائه آمار فعالیت‌های بهداشتی و درمانی را عهده‌دار شده و از آن زمان تاکنون، به‌طور مستمر به انجام این امر اقدام نموده است. شایان ذکر است، تهیه آمار مربوط به پزشکان شاغل در بخش خصوصی، در حال حاضر توسط سازمان نظام پزشکی کشور صورت می‌گیرد که به علت موانع و مشکلات موجود در زمینه ارائه آمار به‌هنگام در این مورد، درج آن تاکنون در سالنامه آماری کشور میسر نشده است.

آمار تأسیسات و تجهیزات بهداشتی و درمانی مندرج در این فصل، مربوط به مؤسساتی است که حداقل ۶ ماه از سال، فعال بوده‌اند و شامل مؤسسات بهداشتی و درمانی نیروهای مسلح نمی‌شود.

تعاریف و مفاهیم

پزشک: به افرادی اطلاق می‌شود که تحصیلات پزشکی را در یکی از دانشگاه‌های داخل یا خارج از کشور به پایان رسانیده و به اخذ پایان‌نامه نایل شده‌اند و مدارک آنان مورد تأیید وزارت بهداشت، درمان و آموزش پزشکی است.

آمار پزشکان شامل پزشک عمومی، دندانپزشک، داروساز، دکترای علوم آزمایشگاهی، دکترای تخصصی، پزشک متخصص و پزشک فوق تخصص می‌باشد.

تخصص دندانپزشکی: ارتودنسی، اندودنتیکس، آسیب شناسی دهان و دندان، بیماری های فک و دهان و دندان، پاتولوژی فک و صورت، پروتز دندانی، پریدنتولوژی، جراحی دهان و فک و صورت، دندانپزشکی ترمیمی، دندانپزشکی اطفال.

تخصص داروسازی: داروسازی، داروسازی صنعتی، فارماکولوژی، فارماسوتیکس، ارماکوگنوزی.

پیراپزشک: به غیر پزشکی که در زمینه بهداشت و درمان فعالیت داشته باشد، اطلاق می شود.

بهورز (بهداشتیار): به فردی اطلاق می شود که بومی و مقیم روستا می باشد و با حداقل سواد دوره ابتدایی، دوره دوساله آموزش عملی و نظری مربوط را گذرانده است.

تخت ثابت: به تختی در بیمارستان گفته می شود که هنگام تصویب طرح ساخت بیمارستان و یا تصویب طرح توسعه آن برای بیمارستان در نظر گرفته می شود.

تخت فعال: به تختی در بیمارستان گفته می شود که دارای امکانات تشخیصی، درمانی، پشتیبانی، خدماتی و پرسنلی و آماده بستری کردن بیمار باشد.

مؤسسات درمانی: به تمامی مراکز درمانی اعم از بیمارستان، زایشگاه و آسایشگاه که مجهز به تخت درمانی باشند، مؤسسه درمانی اطلاق می شود. این مؤسسات به سه گروه زیر تقسیم می شود:

- مؤسسات درمانی وابسته به وزارت بهداشت، درمان و آموزش پزشکی

- مؤسسات درمانی خصوصی

- سایر مؤسسات درمانی، مانند مؤسسات درمانی وابسته به سازمان تأمین اجتماعی، مؤسسات خیریه، بنیاد شهید، بانک ملی و غیره

بیمارستان: مکانی است که با اخذ مجوز از وزارت بهداشت درمان و آموزش پزشکی با استفاده از امکانات تشخیصی، درمانی، بهداشتی، آموزشی و پژوهشی به منظور درمان و بهبودی بیماران سرپایی و بستری به صورت شبانه روزی تأسیس می گردد و به بیمارستان عمومی و تک تخصصی تقسیم می شود.

زایشگاه: واحدی است که حداقل دارای ۱۵ تخت، پزشک متخصص در امر زنان و زایمان و یک اتاق عمل باشد.

آسایشگاه: واحدی است که حداقل دارای ۱۵ تخت و تسهیلات و خدمات عمومی لازم بوده و دارای یک یا چندین بخش اختصاصی همراه با گروه پزشکان متخصص در رشته های مربوط باشد، مانند آسایشگاه روانی، مجذومین، مسلولین و معتادین.

پایگاه بهداشت: واحدی مستقر در مناطق روستایی با بیش از ۶۰۰۰ نفر جمعیت و کلیه مناطق شهری است و جمعیتی حدود ۱۲۵۰۰ نفر را پوشش می دهد. پرسنل در آن شامل ماما، کاردان بهداشتی زن، کاردان بهداشتی مرد و خدمتگزار است.

تسهیلات زایمانی: واحدی مستقر در روستا و در جوار مراکز بهداشتی و درمانی روستایی است که دارای حداقل ۳ نفر کاردان مامایی، ۳ نفر تمیز کار و یک راننده آمبولانس است که ۲۴ ساعته به زایمان های طبیعی کمک کرده و موارد پیچیده را به نزدیک ترین بخش بیمارستانی اعزام می دارد.

۱۸- بهداشت و درمان

مراکز بهداشتی و درمانی: شامل درمانگاه، کلینیک، پلی کلینیک و مرکز بهداشت است. فعالیت مرکز بهداشت عموماً انجام واکسیناسیون و در مواردی توأم با خدمات درمانی است.

مراکز بهداشتی و درمانی مستقل: به مراکزی اطلاق می‌شود که دارای مدیریت، حسابداری و محل فعالیت مستقل باشد.

مراکز بهداشتی و درمانی غیر مستقل: به مراکزی اطلاق می‌شود که معمولاً در داخل یا جنب مؤسسات درمانی قرار دارد و دارای مدیریت، حسابداری و مکان فعالیت مستقل نمی‌باشد و از نظر کارکنان و اعتبارات نیز، از مؤسسه مادر تغذیه می‌شود.

خانه بهداشت: واحدی مستقر در روستاست که غالباً چند روستای دیگر (روستاهای قمر) را نیز پوشش می‌دهد. جمعیت تحت پوشش هر خانه بهداشت با ۲ مجوز (زن و مرد) حدود ۲۰۰۰ نفر است، بهورزان زن و مرد، کارکنان خانه بهداشت هستند که بومی بودن آنها (اسکان در روستای اصلی یا روستاهای قمر) از شرایط ضروری است.

آزمایشگاه تشخیص پزشکی: واحدی است که بر طبق مجوز وزارت بهداشت، درمان و آموزش پزشکی تأسیس شده و در آن آزمایش‌های بیولوژیک، میکروبیولوژی، سرولوژی، بیوشیمیایی، ایمنوهماتولوژی، خون‌شناسی، بیوفیزیکی، ژنتیک سلولی و ملکولی بافت‌شناسی، و سایر آزمایش‌ها بر روی مواد و نمونه‌های حاصل از بدن انسان با هدف به دست آمدن اطلاعات جهت تشخیص، پیشگیری یا پیگیری درمان و یا ارزیابی و سنجش سلامت انجام می‌شود و شامل دو بخش بالینی و تشریحی است.

مراکز توانبخشی: به تمامی واحدهای درمانی اطلاق می‌شود که صرفاً کار درمان فیزیکی بدن را انجام می‌دهند. این مؤسسات، شامل فیزیوتراپی، کاردرمانی، گفتاردرمانی، شنوایی‌سنجی، بینایی‌سنجی و ارتوپدی فنی می‌باشد و نحوه استقرار آن به دو صورت مستقل و غیرمستقل است. آن دسته از توانبخشی‌هایی که در داخل یک بیمارستان یا یک درمانگاه باشد، "غیرمستقل" و توانبخشی‌هایی که بدون وابستگی به هیچ مرکز دیگری عمل کند، "مستقل" نامیده می‌شود. آمار این بخش از سال ۱۳۷۶، در سالنامه آماری کل کشور درج شده است.

مؤسسات تشخیصی، درمانی، هسته‌ای: تشخیص و درمان بیماری‌ها با استفاده از انرژی به صورت اشعه است که توسط پزشکان متخصص پرتونگاری، تکنسین‌های پرتونگاری و کارمندان تجربی واجد شرایط خاص و دارای مجوز از وزارت بهداشت، درمان و آموزش پزشکی، انجام می‌شود.

در این فصل، منظور از مرکز پرتونگاری، محل انجام آزمایش‌های پرتوشناسی و ارائه خدمات پرتونگاری است که صلاحیت آن به تأیید وزارت بهداشت، درمان و آموزش پزشکی رسیده باشد.

داروخانه: مؤسسه‌ای است پزشکی که با اخذ پروانه مخصوص از کمیسیون قانونی ماده ۲۰، تأسیس شده و با داشتن مسئول فنی واجد شرایط به ارائه خدمات دارویی و عرضه دارو، شیر خشک، مکمل غذایی رژیمی، غذاهای کمکی شیرخواران، لوازم مصرفی پزشکی و فرآورده‌های آرایشی و بهداشتی مجاز مبادرت می‌نماید.

سالنامه آماری استان همدان - ۱۳۹۸

مراجعه کنندگان: منظور افراد مراجعه کننده به پایگاه‌ها و مراکز انتقال خون کشور جهت اهدای خون می‌باشد. به عبارت دیگر هر فردی که دریافت نموده است.

اهدای خون کامل: فرآیندی است که در طی آن افراد داوطلب و مراجعه کننده جهت اهدای خون، در صورتی که واجد شرایط لازم (طبق استاندارد علمی) برای این امر بوده و خون آنها فاقد خطر و آسیب برای گیرنده و یا دهنده خون شناخته شود، نسبت به خونگیری از آنها در کیسه‌های حاوی ماده ضد انعقاد و نگهدارنده CPDA-1^۱ یا CPD^۲ اقدام می‌گردد.

اهداکننده مستمر: اهدا کننده‌ای که فاصله اهدای خون وی با آخرین خونگیری قبلی کمتر از ۱۲ ماه باشد.
اهداکننده با سابقه: اهدا کننده‌ای که فاصله اهدای خون وی با آخرین خونگیری قبلی بیشتر از ۱۲ ماه باشد.
اهداکننده بار اول: اهداکننده‌ای که برای اولین بار در یکی از مراکز انتقال خون موفق به اهدای خون می‌شود و سابقه هیچگونه اهدای قبلی ندارد.

گلبول قرمز متراکم (RBC): بعد از جداسازی ۲۰۰ یا ۲۵۰ میلی‌لیتر پلاسما از خون، گلبول قرمز متراکم تهیه می‌شود و در دمای ۱ تا ۶ درجه سانتیگراد نگهداری می‌شود.

پلاسمای تازه منجمد (FFP):^۳ پلاسمائی است که یا مستقیماً از خون کامل تهیه می‌شود یا از سانتریفوژ ثانویه PRP^۴ به دست می‌آید و در اسرع وقت فریز می‌شود. پلاسما از آب، حدود ۷٪ پروتئین و ۳٪ کربوهیدرات و چربی تشکیل شده است. حجم یک واحد پلاسما حاصل از خون کامل معمولاً ۲۰۰ تا ۲۵۰ میلی‌لیتر و این پلاسما را ۶ تا ۸ ساعت پس از جمع‌آوری خون بسته به نوع ماده ضد انعقاد باید تهیه و فریز نمود.

پلاکت کنسانتره:^۵ پلاکت‌ها از واحدهای خون کامل به وسیله دو مرحله سانتریفوژ تهیه می‌شود. واحدهای پلاکتی باید شامل حداقل ۵/۵×۱۰^{۱۰} پلاکت در میزان کافی پلاسما (معمولاً ۴۵ تا ۷۰ میلی‌لیتر) باشند. این واحدها می‌توانند به صورت منفرد مصرف شوند یا پولد شده (۴ تا ۶ عدد) و به صورت یک دوز پلاکتی برای گیرنده ارسال گردند.

گزیده اطلاعات

اطلاعات بدست آمده در بخش بهداشت و درمان حاکی از آن است که در سال ۱۳۹۸ تعداد ۱۹ بیمارستان فعال با ۲۱۶۴ تخت مصوب بوده است. در این سال، شهرستان همدان با بیش از ۶۰ درصد تخت‌های فعال و شهرستان فامنین با کمتر از ۱ درصد بیشترین و کمترین تعداد تخت فعال را به خود اختصاص داده‌اند. همچنین، تعداد کل پزشکان شاغل در سال ۱۳۹۸ نسبت به سال گذشته افزایش ۴ درصدی داشته و به تعداد ۱۳۰۲ پزشک رسیده است.

¹ Citrate Phosphate Dextrose Adenine

² Citrate Phosphate Dextrose

³ Red Blood Cells

⁴ Fresh Frozen Plasma

⁵ Platelet Rich Plasma

⁶ Random Platelet

۱۸- بهداشت و درمان

تعداد بهیار و پرستار حرفه‌ای شاغل در دانشگاه‌های علوم پزشکی و خدمات بهداشتی درمانی در سال ۱۳۹۸ نسبت به مدت مشابه سال گذشته کاهش داشته است و این در حالی است که تعداد شاغلان با عنوان کاردان و تکنسین اتاق عمل و بیهوشی در مقایسه با سال گذشته افزایش یافته است.

در سال ۱۳۹۸ تعداد پایگاه‌های اورژانس پیش بیمارستانی استان ۶۱ پایگاه بوده است که نسبت به سال ۱۳۹۷ به تعداد ۶ پایگاه افزایش داشته است.

سالنامه آماری استان همدان - ۱۳۹۸

۱-۱۸- کارکنان شاغل در دانشگاه‌های علوم پزشکی برحسب گروه شغلی

سال و شهرستان	جمع	پزشک	پیرا پزشک ^(۱)	سایر کارکنان ^(۲)
.....۱۳۸۰	۶۸۵۳	۴۵۸	۴۴۹۳	۱۹۰۲
.....۱۳۸۵	۷۴۳۲	۵۳۸	۴۷۸۴	۲۱۱۰
.....۱۳۹۰	۱۰۳۵۰	۱۱۱۵	۶۴۵۵	۲۷۸۰
.....۱۳۹۴	۱۲۲۲۵	۱۱۵۰	۷۸۸۶	۳۱۸۹
.....۱۳۹۵	۱۲۱۹۱	۱۱۲۵	۷۹۶۹	۳۰۹۷
.....۱۳۹۶	۱۲۲۳۷	۱۱۷۹	۸۰۲۳	۳۰۳۵
.....۱۳۹۷	۱۱۳۳۵	۱۲۴۵	۶۷۶۵	۳۳۲۵
.....۱۳۹۸	۱۱۳۶۱	۱۳۵۹	۷۰۶۰	۲۹۴۹
.....اسدآباد	۷۶۰	۶۷	۵۴۹	۱۴۴
.....بهار	۴۶۱	۶۸	۳۲۲	۷۱
.....تویسرکان	۵۹۳	۷۹	۴۴۴	۷۰
.....رزن	۵۱۶	۸۶	۴۲۲	۷۸
.....فامنین	۲۳۳	۳۹	۱۵۰	۴۴
.....کبودرآهنگ	۶۳۴	۷۷	۴۴۹	۱۰۸
.....ملایر	۱۲۴۰	۱۴۲	۸۶۸	۲۳۰
.....نهاوند	۱۰۵۵	۹۸	۷۵۰	۲۰۷
.....همدان	۵۱۰۶	۷۰۳	۳۱۰۶	۱۹۹۷
.....درگزین	۰	۰	۰	۰

(۱) شامل پزشکان خارجی، دندانپزشک، داروساز و دامپزشک نیز می‌باشد.

(۲) کلیه کسانی که در گروه پزشکان و پیراپزشکان قرار نگرفته‌اند اعم از کارکنان پشتیبانی، خدماتی و... را شامل می‌شود.

-آمار شهرستان درگزین در آمار شهرستان رزن منظور شده است.

مأخذ- دانشگاه علوم پزشکی و خدمات بهداشتی درمانی استان همدان

۱۸- بهداشت و درمان

۱۸-۲- پزشکان و دکتری تخصصی شاغل در دانشگاه‌های علوم پزشکی برحسب رشته و نوع تخصص

داروساز	دندانپزشک	پزشک عمومی	جمع کل	سال و شهرستان
۹	۱۹	۲۴۲	۴۵۸ ۱۳۸۰
۱۳	۵۰	۲۸۰	۵۳۸ ۱۳۸۵
۳۸	۱۴۹	۵۳۲	۱۱۸۹ ۱۳۹۰
۴۳	۱۴۸	۴۳۶	۱۱۵۰ ۱۳۹۴
۴۸	۱۵۰	۳۹۶	۱۱۲۵ ۱۳۹۵
۵۶	۱۵۵	۳۸۹	۱۱۵۹ ۱۳۹۶
۶۰	۱۵۸	۳۹۷	۱۲۴۵ ۱۳۹۷
۵۱	۱۴۶	۴۲۴	۱۳۰۲ ۱۳۹۸
۳	۴	۲۸	۷۵ اسدآباد
۲	۸	۴۱	۶۱ بهار
۲	۸	۳۵	۶۱ تویسرکان
۴	۵	۴۴	۶۷ رزن
۱	۲	۱۴	۲۹ فامنین
۲	۳	۳۳	۵۹ کبودرآهنگ
۷	۱۴	۵۹	۱۴۲ ملایر
۳	۹	۴۶	۹۱ نهاوند
۳۴	۹۳	۱۲۴	۷۰۳ همدان
۰	۰	۰	۰ درگزین

←

سالنامه آماری استان همدان - ۱۳۹۸

۲-۱۸- پزشکان و دکتری تخصصی شاغل در دانشگاه‌های علوم پزشکی برحسب رشته و نوع تخصص
(دنباله)

سال و شهرستان	دکترای علوم آزمایشگاهی	دکتری تخصصی	پزشک متخصص	پزشک فوق تخصص
..... ۱۳۸۰	۰	۰	۱۸۸	۰
..... ۱۳۸۵	۰	۰	۱۹۵	۰
..... ۱۳۹۰	۱۰	۶۴	۳۵۶	۴۰
..... ۱۳۹۴	۷	۱۱۸	۳۶۴	۳۴
..... ۱۳۹۵	۷	۱۴۲	۳۴۶	۳۶
..... ۱۳۹۶	۵	۱۶۲	۳۵۸	۳۴
..... ۱۳۹۷	۸	۲۰۵	۳۸۰	۳۷
..... ۱۳۹۸	۱۰	۲۴۷	۳۷۱	۴۶
..... اسدآباد	۱	۵	۳۴	۰
..... بهار	۰	۲	۱۵	۰
..... تویسرکان	۰	۲	۱۴	۰
..... رزن	۰	۰	۱۴	۰
..... فامنین	۰	۲	۱۰	۰
..... کبودرآهنگ	۰	۰	۲۱	۰
..... ملایر	۲	۶	۵۳	۱
..... نهاوند	۱	۵	۳۴	۰
..... همدان	۶	۲۲۵	۱۷۶	۴۵
..... درگزین	۰	۰	۰	۰

-آمار شهرستان درگزین در آمار شهرستان رزن منظور شده است.
مأخذ- دانشگاه علوم پزشکی و خدمات بهداشتی درمانی استان همدان

۱۸- بهداشت و درمان

۱۸-۳- پیراپزشکان شاغل در دانشگاه‌های علوم پزشکی برحسب رشته و نوع تخصص

سال و شهرستان	جمع کل	پرستار حرفه‌ای (کارشناس و بالاتر)	پرستار (کاردان)	کاردان یا تکنیسین اتاق عمل
..... ۱۳۸۰	۵۰۲۴	۰	۰	۰
..... ۱۳۸۵	۴۷۸۴	۰	۰	۰
..... ۱۳۹۰	۶۳۸۱	۱۵۴۳	۱۷	۱۹۹
..... ۱۳۹۴	۷۸۸۶	۱۸۹۱	۴	۱۵۵
..... ۱۳۹۵	۸۸۷۰	۲۷۹۷	۷	۲۰۶
..... ۱۳۹۶	۸۰۲۳	۲۱۱۴	۲	۱۴۵
..... ۱۳۹۷	۷۰۰۲	۲۰۸۹	۲	۳۰۶
..... ۱۳۹۸	۷۰۸۶	۲۰۵۹	۱	۲۷۰
..... اسدآباد	۵۷۵	۱۷۱	۰	۲
..... بهار	۳۲۲	۳۷	۱	۸
..... تویسرکان	۴۴۴	۱۲۷	۰	۴
..... رزن	۴۲۲	۵۹	۲	۱۲
..... فامنین	۱۵۰	۱۴	۰	۴
..... کیودرآهنگ	۴۴۹	۶۶	۰	۸
..... ملایر	۸۶۸	۲۰۱	۲	۲۴
..... نهاوند	۷۵۰	۱۸۰	۱	۳۴
..... همدان	۳۱۰۶	۱۲۰۴	۲	۱۷۴
..... درگزین	۰	۰	۰	۰

۴

سالنامه آماری استان همدان - ۱۳۹۸

۳-۱۸- پیراپزشکان شاغل در دانشگاه‌های علوم پزشکی برحسب رشته و نوع تخصص (دنباله)

سال و شهرستان	کاردان یا تکنیسین بیهوشی	بهبار	ماما	بهورز	سایر پیراپزشکان
..... ۱۳۸۰	۰۰۰	۰۰۰	۱۲۱	۹۷۵	۰
..... ۱۳۸۵	۰۰۰	۰۰۰	۲۲۷	۱۰۰۴	۰
..... ۱۳۹۰	۱۱۸	۵۸۷	۴۵۹	۱۰۸۲	۲۴۵۰
..... ۱۳۹۴	۸۳	۵۴۷	۵۲۵	۱۰۷۹	۳۶۰۲
..... ۱۳۹۵	۱۱۰	۵۳۷	۶۲۸	۱۰۵۱	۳۵۳۴
..... ۱۳۹۶	۶۱	۴۸۵	۶۴۱	۹۸۸	۳۵۸۷
..... ۱۳۹۷	۱۹۰	۴۶۹	۵۸۵	۹۳۶	۲۴۲۵
..... ۱۳۹۸	۱۳۱	۴۱۸	۵۹۶	۹۷۶	۲۶۲۱
..... اسدآباد	۰	۴۳	۴۲	۸۷	۲۳۰
..... بهار	۸	۸	۳۴	۸۸	۱۳۸
..... تویسرکان	۷	۵۶	۴۰	۷۰	۱۴۰
..... رزن	۰	۱۲	۳۰	۱۲۸	۱۷۹
..... فامنین	۱	۶	۲۰	۴۷	۵۸
..... کبودرآهنگ	۳	۲۸	۴۹	۱۵۳	۱۴۲
..... ملایر	۲۶	۵۱	۵۱	۱۷۱	۳۴۲
..... نهاوند	۰	۵۷	۷۱	۱۱۸	۲۸۹
..... همدان	۹۳	۱۵۷	۲۵۹	۱۱۴	۱۱۰۳
..... درگزین	۰	۰	۰	۰	۰

-آمار شهرستان درگزین در آمار شهرستان رزن منظور شده است.

مأخذ- دانشگاه علوم پزشکی و خدمات بهداشتی درمانی استان همدان

۱۸- بهداشت و درمان

۴-۱۸- تعداد بیمارستان‌های فعال و تخت‌های مصوب موجود بر حسب نوع وابستگی

دولتی				جمع کل		سال و شهرستان
سایر نهادهای عمومی (۱)		دانشگاه علوم پزشکی		تخت مصوب	بیمارستان	
تخت مصوب	بیمارستان فعال	تخت مصوب	بیمارستان فعال			
۲۶۹۴	۱۹	۰	۰	۴۸۷۷	۳۴ ۱۳۸۰
۲۲۸۲	۲۲	۵۰	۱	۴۱۴۴	۳۹ ۱۳۸۵
۲۴۴۸	۱۹	۵۰	۱	۴۶۳۱	۳۶ ۱۳۹۰
۳۱۱۵	۲۰	۵۰	۱	۶۱۸۰	۳۹ ۱۳۹۴
۳۱۱۵	۲۰	۱۵۰	۲	۶۱۸۰	۳۹ ۱۳۹۵
۳۱۹۸	۲۰	۰	۰	۶۳۴۶	۳۹ ۱۳۹۶
۳۲۶۳	۲۰	۰	۰	۶۴۷۶	۳۹ ۱۳۹۷
۰	۰	۲۶۷۶	۱۶	۳۲۹۲	۲۱ ۱۳۹۸
۰	۰	۱۲۸	۱	۱۲۸	۱ اسدآباد
۰	۰	۸۵	۱	۸۵	۱ بهار
۰	۰	۱۵۰	۱	۱۵۰	۱ تویسرکان
۰	۰	۸۵	۱	۸۵	۱ رزن
۰	۰	۶۴	۱	۶۴	۱ فامنین
۰	۰	۷۳	۱	۷۳	۱ کیودرآهنگ
۰	۰	۲۶۱	۲	۴۲۱	۲ ملایر
۰	۰	۳۱۳	۳	۳۱۳	۲ نهاوند
۰	۰	۱۵۱۷	۵	۱۹۱۳	۹ همدان
۰	۰	۰	۰	۰	۰ درگزین

سالنامه آماری استان همدان - ۱۳۹۸

۴- ۱۸- تعداد بیمارستان‌های فعال و تخت‌های مصوب موجود برحسب نوع وابستگی (دنباله)

غیر دولتی						سال و شهرستان
خصوصی		سایر نهادهای عمومی (۲)		تامین اجتماعی		
تخت مصوب	بیمارستان	تخت مصوب	بیمارستان	تخت مصوب	بیمارستان	
۰	۰	۰	۰	۹۹	۱ ۱۳۸۰
۰	۰	۰	۰	۱۰۰	۱ ۱۳۸۵
۰	۰	۰	۰	۱۰۰	۱ ۱۳۹۰
۴۱۶	۲	۰	۰	۱۰۰	۱ ۱۳۹۴
۴۱۶	۲	۰	۰	۰	۰ ۱۳۹۵
۴۱۶	۲	۰	۰	۱۵۰	۲ ۱۳۹۶
۴۱۶	۲	۰	۰	۱۵۰	۲ ۱۳۹۷
۱۵۰	۲	۵۰	۱	۴۱۶	۲ ۱۳۹۸
۰	۰	۰	۰	۰	۰ اسدآباد
۰	۰	۰	۰	۰	۰ بهار
۰	۰	۰	۰	۰	۰ تویسرکان
۰	۰	۰	۰	۰	۰ رزن
۰	۰	۰	۰	۰	۰ فامنین
۰	۰	۰	۰	۰	۰ کیبودرآهنگ
۱۵۰	۲	۵۰	۱	۱۶۰	۱ ملایر
۰	۰	۰	۰	۰	۰ نهاوند
۰	۰	۰	۰	۲۵۶	۱ همدان
۰	۰	۰	۰	۰	۰ درگزین

۱۸- بهداشت و درمان

۴- ۱۸- تعداد بیمارستان‌های فعال و تخت‌های مصوب موجود بر حسب نوع وابستگی (دنباله)

غیر دولتی				سال و شهرستان
سایر (۳)		خیریه		
تخت مصوب	بیمارستان	تخت مصوب	بیمارستان	
•	•	۲۰۸۴	۱۴ ۱۳۸۰
•	•	۱۷۱۲	۱۵ ۱۳۸۵
•	•	۲۰۳۳	۱۵ ۱۳۹۰
•	•	۲۴۹۹	۱۵ ۱۳۹۴
•	•	۲۴۹۹	۱۵ ۱۳۹۵
•	•	۲۵۸۲	۱۵ ۱۳۹۶
•	•	۲۶۴۷	۱۵ ۱۳۹۷
•	•	•	• ۱۳۹۸
•	•	•	• اسدآباد
•	•	•	• بهار
•	•	•	• تویسرکان
•	•	•	• رزن
•	•	•	• فامنین
•	•	•	• کبودرآهنگ
•	•	•	• ملایر
•	•	•	• نهاوند
•	•	•	• همدان
•	•	•	• درگزین

(۱) شامل سپاه پاسداران، شرکت نفت، نیروی انتظامی، آموزش و پرورش، ارتش و... می‌باشد.

(۲) شامل دانشگاه آزاد اسلامی، بنیاد شهید و ... می‌باشد.

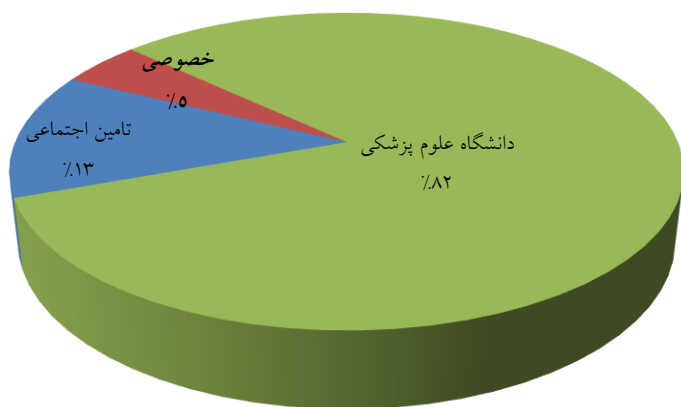
(۳) شامل NGO، مراکز تحقیقاتی و پژوهشی، آسایشگاه‌ها، شرکت دانش بنیان و... می‌باشد.

- اطلاعات سال‌های پیش از سال ۱۳۹۸ آمار تخت‌های ثابت هم می‌شود.

مأخذ- دانشگاه علوم پزشکی و خدمات بهداشتی درمانی استان همدان

۱۸-۱- توزیع تعداد تخت های مصوب موسسات درمانی بر حسب نوع

وابستگی: ۱۳۹۸



مبنا: جدول ۴- ۱۸

۱۸-۲- تعداد تخت های مصوب موسسات درمانی استان بر حسب شهرستان:



مبنا: جدول ۴- ۱۸

۱۸- بهداشت و درمان

۱۸-۵- تعداد تخت‌های فعال بخش‌های بیمارستانی

سال و شهرستان	جمع	روانی	سوختگی	مراقبت‌های ویژه (آی‌سی‌یو)	مراقبت بیماران قلبی (سی‌سی‌یو)	مراقبت‌های نوزادان (ان‌آی‌سی‌یو)	سایر
..... ۱۳۸۰	۰۰۰	۰۰۰	۰۰۰	۰۰۰	۰۰۰	۰۰۰	۰۰۰
..... ۱۳۸۵	۲۲۴	۷۴	۳۰	۶۳	۵۵	۲	۰
..... ۱۳۹۰	۳۷۰	۱۳۵	۲۶	۱۲۳	۶۷	۱۹	۰
..... ۱۳۹۴	۴۴۳	۱۷۱	۲۶	۱۲۷	۸۲	۳۷	۰
..... ۱۳۹۵	۲۶۶۷	۱۷۱	۲۶	۱۴۳	۸۴	۴۶	۲۱۹۷
..... ۱۳۹۶	۶۳۸	۱۸۵	۲۵	۱۵۵	۸۰	۵۹	۱۳۴
..... ۱۳۹۷	۲۵۱۷	۱۹۵	۲۴	۱۵۴	۹۵	۶۰	۱۹۸۹
..... ۱۳۹۸	۲۴۸۱	۲۰۴	۲۴	۱۵۴	۹۴	۶۲	۱۹۵۰
..... اسدآباد	۱۳۵	۰	۰	۴	۷	۰	۱۲۴
..... بهار	۲۷	۱	۰	۰	۰	۰	۲۶
..... تویسرکان	۱۲۴	۱۴	۰	۰	۴	۰	۱۰۶
..... رزن	۱۰۳	۲	۰	۴	۴	۰	۹۳
..... فامنین	۳۵	۳	۰	۲	۰	۰	۳۰
..... کیودرآهنگ	۷۲	۱	۰	۵	۹	۰	۵۷
..... ملایر	۲۱۴	۹	۰	۲۰	۱۱	۹	۲۳۵
..... نهاوند	۲۰۲	۱۰	۰	۱۲	۹	۰	۱۷۱
..... همدان	۱۵۰۶	۱۶۴	۲۴	۱۰۷	۵۰	۵۳	۱۱۰۸
..... درگزین	۰	۰	۰	۰	۰	۰	۰

مأخذ- دانشگاه علوم پزشکی و خدمات بهداشتی درمانی استان همدان

سالنامه آماری استان همدان - ۱۳۹۸

۶-۱۸- مراکز ارائه دهنده مراقبت‌های اولیه بهداشتی

مراکز خدمات جامع سلامت				جمع	سال و شهرستان
شبانه روزی	شهری و روستایی	روستایی	شهری		
۲۰	۲۰	۵۱	۱۱۴	۱۶۵ ۱۳۸۰
۳۰	۳۰	۸۸	۱۲۷	۲۱۵ ۱۳۸۵
۳۶	۴۶	۹۰	۱۳۷	۲۲۷ ۱۳۹۰
۳۵	۴۶	۸۷	۱۶۰	۲۴۷ ۱۳۹۴
۳۵	۴۶	۹۰	۶۹	۱۵۹ ۱۳۹۵
۴۱	۵۵	۹۲	۷۰	۱۶۲ ۱۳۹۶
۳۸	۵۲	۸۴	۶۵	۱۴۹ ۱۳۹۷
۱۵	۵۰	۹۰	۶۷	۲۲۰ ۱۳۹۸
۱	۴	۸	۱	۷۲ اسدآباد
۲	۵	۹	۶	۱۵ بهار
۱	۵	۱۰	۵	۱۵ تویسرکان
۱	۳	۸	۳	۱۱ رزن
۰	۲	۴	۲	۶ فامنین
۲	۴	۱۴	۴	۱۸ کیودرآهنگ
۳	۸	۱۶	۱۰	۲۶ ملایر
۲	۸	۹	۸	۱۷ نهاوند
۲	۸	۱۰	۲۵	۳۵ همدان
۱	۳	۲	۳	۵ درگزین

۱۸- بهداشت و درمان

۶-۱۸- مراکز ارائه دهنده مراقبت‌های اولیه بهداشتی (دنباله)

پایگاه مراقبت بهداشت مرزی	تسهیلات زایمانی.	خانه های بهداشت فعال	پایگاه سلامت		سال و شهرستان
			شهری ضمیمه و غیر ضمیمه	روستایی	
۰	۷	۵۵۷	۱۰	۰ ۱۳۸۰
۰	۷	۵۷۳	۱۰	۰ ۱۳۸۵
۰	۷	۵۷۲	۸	۱۰ ۱۳۹۰
۰	۷	۵۷۵	۷	۱۱ ۱۳۹۵
۰	۷	۵۷۵	۷	۱۱ ۱۳۹۶
۱	۰	۵۶۷	۰	۱۴ ۱۳۹۷
۱	۰	۵۱۳	۰	۱۴ ۱۳۹۸
۲	۰	۵۵۶	۱۱۴	۱۱ ۱۳۹۹
۱	۰	۵۰	۷	۰ اسدآباد
۰	۰	۴۸	۷	۰ بهار
۰	۰	۵۰	۸	۰ تویسرکان
۰	۰	۴۹	۳	۱ رزن
۰	۰	۲۸	۲	۰ فامنین
۰	۰	۸۹	۴	۲ کیودرآهنگ
۰	۰	۹۳	۲۰	۲ ملایر
۰	۰	۷۸	۱۱	۰ نهاوند
۱	۰	۵۰	۴۹	۶ همدان
۰	۰	۲۱	۳	۰ درگزین

مأخذ- دانشگاه علوم پزشکی و خدمات بهداشتی درمانی استان همدان

سالنامه آماری استان همدان - ۱۳۹۸

۷-۱۸- آزمایشگاه‌های تشخیص پزشکی و ژنتیک برحسب نوع وابستگی

سال و شهرستان	جمع کل	دولتی		غیر دولتی				
		دانشگاه علوم پزشکی	سایر نهادهای عمومی ^(۱)	تامین اجتماعی	سایر نهادهای عمومی ^(۲)	خصوصی	خیریه	سایر ^(۳)
..... ۱۳۸۰	-	-	-	-	-	-	-	-
..... ۱۳۸۵	-	-	-	-	-	-	-	-
..... ۱۳۹۰	-	-	-	-	-	-	-	-
..... ۱۳۹۴	-	-	-	-	-	-	-	-
..... ۱۳۹۵	-	-	-	-	-	-	-	-
..... ۱۳۹۶	-	-	-	-	-	-	-	-
..... ۱۳۹۷	-	-	-	-	-	-	-	-
..... ۱۳۹۸	۱۲۹	۵۶	۶	۱	۵۵	۰	۰	۰
اسدآباد	۶	۲	۰	۱	۳	۰	۰	۰
بهار	۷	۵	۰	۰	۲	۰	۰	۰
تویسرکان	۱	۵	۰	۱	۲	۰	۰	۰
رزن	۱	۴	۰	۱	۳	۰	۰	۰
فامنین	۳	۲	۰	۰	۱	۰	۰	۰
کیودرآهنگ .	۱	۵	۱	۰	۲	۰	۰	۰
ملایر	۱۹	۱۰	۱	۱	۷	۰	۰	۰
نهاوند	۱۳	۶	۰	۱	۶	۰	۰	۰
همدان	۵۷	۱۷	۴	۳	۲۹	۰	۳	۱
درگزین	۰	۰	۰	۰	۰	۰	۰	۰

(۱) شامل سپاه پاسداران، شرکت نفت، نیروی انتظامی، آموزش و پرورش، ارتش و... می‌باشد.

(۲) شامل دانشگاه آزاد اسلامی، بنیاد شهید و ... می‌باشد.

(۳) شامل NGO، مراکز تحقیقاتی و پژوهشی، آسایشگاه‌ها، شرکت دانش بنیان و... می‌باشد.

- به دلیل تغییر ساختار جدول امکان مقایسه با سال‌های گذشته امکان پذیر نیست .

مأخذ- دانشگاه علوم پزشکی و خدمات بهداشتی درمانی استان همدان

۱۸- بهداشت و درمان

۱۸-۸- مراکز جامع توانبخشی پزشکی برحسب نوع وابستگی

سال و شهرستان	جمع کل	دولتی					غیر دولتی		
		دانشگاه علوم پزشکی	سایر نهادهای عمومی (۱)	تامین اجتماعی	سایر نهادهای عمومی (۲)	خصوصی	خیریه	سایر (۳)	
..... ۱۳۸۰	-	-	-	-	-	-	-	-	
..... ۱۳۸۵	-	-	-	-	-	-	-	-	
..... ۱۳۹۰	-	-	-	-	-	-	-	-	
..... ۱۳۹۴	-	-	-	-	-	-	-	-	
..... ۱۳۹۵	-	-	-	-	-	-	-	-	
..... ۱۳۹۶	-	-	-	-	-	-	-	-	
..... ۱۳۹۷	-	-	-	-	-	-	-	-	
..... ۱۳۹۸	۱۳۰	۱۴	۶	۱	۲	۱۰۵	۰	۰	
..... اسدآباد	۹	۱	۰	۰	۰	۸	۰	۰	
..... بهار	۲	۰	۰	۰	۰	۲	۰	۰	
..... تویسرکان	۶	۱	۰	۰	۰	۵	۰	۰	
..... رزن	۲	۰	۰	۰	۰	۲	۰	۰	
..... فامنین	۰	۰	۰	۰	۰	۰	۰	۰	
..... کبودرآهنگ	۲	۰	۱	۰	۰	۱	۰	۰	
..... ملایر	۱۳	۱	۰	۰	۰	۱۲	۰	۰	
..... نهاوند	۱۰	۱	۰	۰	۰	۹	۰	۰	
..... همدان	۱۶	۱۰	۵	۱	۲	۶۶	۲	۰	
..... درگزین	۰	۰	۰	۰	۰	۰	۰	۰	

(۱) شامل سپاه پاسداران، شرکت نفت، نیروی انتظامی، آموزش و پرورش، ارتش و... می‌باشد.

(۲) شامل دانشگاه آزاد اسلامی، بنیاد شهید و... می‌باشد.

(۳) شامل NGO، مراکز تحقیقاتی و پژوهشی، آسایشگاه‌ها، شرکت دانش بنیان و... می‌باشد.

- به دلیل تغییر ساختار جدول امکان مقایسه با سال‌های گذشته امکان پذیر نیست.

مأخذ- دانشگاه علوم پزشکی و خدمات بهداشتی درمانی استان همدان

سالنامه آماری استان همدان - ۱۳۹۸

۹-۱۸- مراکز پزشکی هسته ای برحسب نوع وابستگی

سال و شهرستان	جمع کل	دولتی		غیر دولتی				
		دانشگاه علوم پزشکی	سایر نهادهای عمومی ^(۱)	تامین اجتماعی	سایر نهادهای عمومی ^(۲)	خصوصی	خیریه	سایر ^(۳)
..... ۱۳۸۰	-	-	-	-	-	-	-	-
..... ۱۳۸۵	-	-	-	-	-	-	-	-
..... ۱۳۹۰	-	-	-	-	-	-	-	-
..... ۱۳۹۴	-	-	-	-	-	-	-	-
..... ۱۳۹۵	-	-	-	-	-	-	-	-
..... ۱۳۹۶	-	-	-	-	-	-	-	-
..... ۱۳۹۷	-	-	-	-	-	-	-	-
..... ۱۳۹۸	۴	۲	۰	۰	۰	۲	۰	۰
اسدآباد	۰	۰	۰	۰	۰	۰	۰	۰
بهار	۰	۰	۰	۰	۰	۰	۰	۰
تویسرکان	۰	۰	۰	۰	۰	۰	۰	۰
رزن	۰	۰	۰	۰	۰	۰	۰	۰
فامنین	۰	۰	۰	۰	۰	۰	۰	۰
کیبودرآهنگ .	۰	۰	۰	۰	۰	۰	۰	۰
ملایر	۰	۰	۰	۰	۰	۰	۰	۰
نهایند	۰	۰	۰	۰	۰	۰	۰	۰
همدان	۴	۲	۰	۰	۰	۲	۰	۰
درگزین	۰	۰	۰	۰	۰	۰	۰	۰

(۱) شامل سپاه پاسداران، شرکت نفت، نیروی انتظامی، آموزش و پرورش، ارتش و... می باشد.

(۲) شامل دانشگاه آزاد اسلامی، بنیاد شهید و ... می باشد.

(۳) شامل NGO، مراکز تحقیقاتی و پژوهشی، آسایشگاهها، شرکت دانش بنیان و... می باشد.

- به دلیل تغییر ساختار جدول امکان مقایسه با سالهای گذشته امکان پذیر نیست .

مأخذ- دانشگاه علوم پزشکی و خدمات بهداشتی درمانی استان همدان

۱۸- بهداشت و درمان

۱۰-۱۸- تعداد داروخانه ها بر حسب نوع وابستگی

سال و شهرستان	جمع کل	دولتی					غیر دولتی		
		دانشگاه علوم پزشکی	سایر نهادهای عمومی (۱)	تامین اجتماعی	سایر نهادهای عمومی (۲)	خصوصی	خیریه	سایر (۳)	
..... ۱۳۸۰	-	-	-	-	-	-	-	-	
..... ۱۳۸۵	-	-	-	-	-	-	-	-	
..... ۱۳۹۰	-	-	-	-	-	-	-	-	
..... ۱۳۹۴	-	-	-	-	-	-	-	-	
..... ۱۳۹۵	-	-	-	-	-	-	-	-	
..... ۱۳۹۶	-	-	-	-	-	-	-	-	
..... ۱۳۹۷	-	-	-	-	-	-	-	-	
..... ۱۳۹۸	۲۱۲	۲	۰	۰	۰	۲۱۰	۰	۰	
..... اسدآباد	۹	۱	۰	۰	۰	۸	۰	۰	
..... بهار	۱۱	۰	۰	۰	۰	۱۱	۰	۰	
..... تویسرکان	۱۱	۰	۰	۰	۰	۱۱	۰	۰	
..... رزن	۵	۰	۰	۰	۰	۵	۰	۰	
..... فامنین	۴	۰	۰	۰	۰	۴	۰	۰	
..... کبودرآهنگ	۸	۰	۰	۰	۰	۸	۰	۰	
..... ملایر	۳۲	۰	۰	۰	۰	۳۲	۰	۰	
..... نهاوند	۱۸	۰	۰	۰	۰	۱۸	۰	۰	
..... همدان	۱۱۲	۱	۰	۰	۰	۱۱۲	۰	۰	
..... درگزین	۲	۰	۰	۰	۰	۲	۰	۰	

(۱) شامل سپاه پاسداران، شرکت نفت، نیروی انتظامی، آموزش و پرورش، ارتش و... می باشد.

(۲) شامل دانشگاه آزاد اسلامی، بنیاد شهید و... می باشد.

(۳) شامل NGO، مراکز تحقیقاتی و پژوهشی، آسایشگاهها، شرکت دانش بنیان و... می باشد.

- به دلیل تغییر ساختار جدول امکان مقایسه با سالهای گذشته امکان پذیر نیست.

مأخذ- دانشگاه علوم پزشکی و خدمات بهداشتی درمانی استان همدان

سالنامه آماری استان همدان - ۱۳۹۸

۱۱-۱۸- فعالیت مؤسسات درمانی دانشگاه علوم پزشکی و خدمات بهداشتی درمانی

موارد بستری	موارد مراجعه (ویزیت شده)	سال و شهرستان
۰۰۰	۰۰۰ ۱۳۸۰
۰۰۰	۰۰۰ ۱۳۸۵
۱۶۰۹۶۸	۲۹۲۴۴۰۹ ۱۳۹۰
۲۰۲۴۸۸	۲۶۲۱۰۴۴ ۱۳۹۴
۳۹۲۳۴۳	۵۲۶۰۸۰۴ ۱۳۹۵
۱۸۱۰۵۹	۳۶۳۱۷۲۶ ۱۳۹۶
۲۲۱۴۷۲	۲۷۵۲۵۳۴ ۱۳۹۷
۳۴۱۶۴۶	۳۸۲۴۰۹۸ ۱۳۹۸
۹۸۴۸	۳۶۴۲۰۰ اسدآباد
۵۹۹۴	۱۲۴۸۸۳ بهار
۱۶۰۲۴	۱۹۷۹۰۹ تویسرکان
۸۴۳۴	۱۵۱۶۹۰ رزن
۲۳۷۵	۷۲۱۶۵ فامنین
۱۹۷۸۰	۲۰۰۲۸۹ کیودرآهنگ
۵۶۱۳۳	۵۴۳۵۷۳ ملایر
۳۶۲۳۷	۲۳۵۱۰۷ نهاوند
۱۸۶۸۲۱	۱۹۳۴۲۸۲ همدان
. درگزین

مأخذ- دانشگاه علوم پزشکی و خدمات بهداشتی درمانی استان همدان

۱۸- بهداشت و درمان

۱۲- ۱۸- موارد مراجعه بیماران سرپایی به بیمارستان‌ها و مراکز بهداشتی درمانی دانشگاه علوم پزشکی و خدمات بهداشتی درمانی برحسب تخصص مورد نیاز

۱۳۹۴	۱۳۹۰	۱۳۸۵	۱۳۸۰	شرح
۵۳۲۸۴۸۰	۳۵۱۲۱۳۲	۰۰۰	۰۰۰	جمع
۲۴۷۱۹۰۱	۲۳۷۵۰۴۶	۰۰۰	۰۰۰	عمومی
				تخصصی
۱۲۳۵۹۴	۳۲۹۴۵	۰۰۰	۰۰۰	اطفال
۸۵۹۸۱	۹۹۸۲۱	۰۰۰	۰۰۰	دندانپزشکی
۱۳۱۶۳۱	۳۳۸۱۹	۰۰۰	۰۰۰	داخلی
۱۵۸۸۸۴۰	۳۵۰۱۸۳	۰۰۰	۰۰۰	اورژانس
۱۱۱۰۱۰	۵۲۷۶۵	۰۰۰	۰۰۰	زنان و زایمان
۳۸۵۴۵	۳۹۸۱۴۸	۰۰۰	۰۰۰	مامایی
۷۹۴۵۵	۲۵۸۸۱	۰۰۰	۰۰۰	چشم
۴۶۷۷۴	۱۸۰۰۸	۰۰۰	۰۰۰	گوش، حلق و بینی
۴۴۴۷۵	۱۱۸۱۳	۰۰۰	۰۰۰	جراحی (عمومی، کلیه، مغز و اعصاب)
۹۹۳۵۸	۱۴۹۸۲	۰۰۰	۰۰۰	ارتوپدی
۳۴۱۵۲	۹۸۱۰	۰۰۰	۰۰۰	پوست و آمیزی
۱۲۶۵۱۴	۱۲۱۱۴	۰۰۰	۰۰۰	اعصاب و روان
۶۲۲۰۵	۱۲۶۶۷	۰۰۰	۰۰۰	قلب و عروق
۳۵۶۰۷	۹۲۳۸	۰۰۰	۰۰۰	ارولوژی
۲۴۸۴۳۸	۵۴۸۹۲	۰۰۰	۰۰۰	سایر تخصص‌ها

سالنامه آماری استان همدان - ۱۳۹۸

۱۲- ۱۸- موارد مراجعه بیماران سرپایی به بیمارستان‌ها و مراکز بهداشتی درمانی دانشگاه علوم پزشکی و خدمات بهداشتی درمانی برحسب تخصص مورد (دنباله)

۱۳۹۸	۱۳۹۷	۱۳۹۶	۱۳۹۵	شرح
۳۴۹۰۲۶۶	۲۸۵۵۷۶۹	۳۸۱۹۲۹۷	۴۲۷۳۵۰۸	جمع
۱۹۴۶۸۷۸	۱۳۶۲۰۶۵	۱۱۰۲۸۸۴	۱۲۹۲۵۲۱	عمومی
				تخصصی
۲۱۶۷۹۱	۱۴۲۲۲۹	۱۷۶۱۹۵	۱۴۰۹۷۹	اطفال
۱۳۴۳۶	۹۸۲۷	۰	۰	دندانپزشکی
۲۹۳۶۵۴	۲۵۶۷۹۲	۲۴۱۸۴۸	۱۷۲۰۳۲	داخلی
۱۷۲۹۸۹	۳۰۵۸۴۱	۱۳۲۵۱۵۱	۱۵۷۸۶۵۱	اورژانس
۱۶۰۶۸۳	۱۳۵۶۷۳	۱۴۴۴۱۹	۱۴۳۲۳۰	زنان و زایمان
۳۰۳۶۸	۵۹۷۷۳	۱۵۹۵۰	۲۲۳۶۱	مامایی
۶۸۲۲۱	۵۶۳۱۱	۷۸۰۶۷	۸۴۵۰۵	چشم
۴۱۷۰۱	۴۵۱۹۱	۵۱۴۱۶	۴۶۴۳۵	گوش، حلق و بینی
۸۶۷۲۸	۶۹۱۶۵	۵۱۹۰۳	۵۲۹۷۲	جراحی (عمومی، کلیه، مغز و اعصاب)
۷۴۳۰۲	۸۸۳۱۳	۸۳۸۵۹	۱۰۰۶۶۱	ارتوپدی
۴۴۵۶۶	۵۱۶۹۴	۵۰۲۱۷	۵۱۱۱۴	پوست و آمیزشی
۹۳۲۱۰	۱۰۴۸۷۴	۱۲۱۰۶۵	۱۲۸۰۶۸	اعصاب و روان
۱۱۰۸۸۳	۸۵۹۵۱	۸۰۲۸۶	۹۱۹۹۳	قلب و عروق
۴۶۷۲۰	۶۱۰۶۳	۶۲۵۳۹	۴۶۴۲۷	ارولوژی
۸۹۱۳۶	۲۱۰۰۷	۲۳۳۴۹۸	۳۲۱۵۵۹	سایر تخصص‌ها

مأخذ- دانشگاه علوم پزشکی و خدمات بهداشتی درمانی استان همدان

۱۸- بهداشت و درمان

۱۳-۱۸- فعالیت‌های عمده بهداشت محیط در زمینه بازدید از مکان‌های تهیه، توزیع و نگهداری مواد

غذایی

سال و شهرستان	موارد بازدید شده	کارت معاینه بهداشتی صادر شده	اخطار بهداشتی صادر شده	معرفی متخلفین به دادگاه	اماکن تعطیل شده	اماکن بهسازی شده	
						شهری	روستایی
..... ۱۳۸۰	۵۴۲۰۰	۱۶۷۷۹	۶۵۷۹	۴۴۷۱	۵۵۵	۱۰۴۳۹	۴۷۰۸
..... ۱۳۸۵	۶۹۴۱۹	۲۲۶۸۶	۵۴۵۰	۳۸۸۵	۲۵۸	۷۸۴	۱۹۴
..... ۱۳۹۰	۸۴۵۱۸	۲۴۴۶۶	۴۵۳۲	۲۷۱۶	۲۶۶	۱۳۳۲۹	۵۵۵۳
..... ۱۳۹۴	۱۲۶۸۰۷	۳۴۳۲۳	۸۴۵۵	۱۶۲۰	۳۴۲	۷۷۱	۱۴۴
..... ۱۳۹۵	۱۱۶۶۶۳	۳۵۶۹۲	۸۹۲۱	۳۷۶۳	۴۳۵	۶۲۴	۱۵۹
..... ۱۳۹۶	۱۱۷۲۳۸	۳۵۷۵۴	۹۰۷۰	۳۷۱۵	۴۳۴	۸۵۷	۴۱۴
..... ۱۳۹۷	۱۱۷۰۲۰	۳۹۱۲۴	۷۴۵۸	۱۴۲۲	۷۴۶	۴۶۵	۲۶۰
..... ۱۳۹۸	۱۲۹۲۱۶	۲۶۲۱۱	۸۳۳۲	۱۹۲۲	۷۰۴	۱۶۷۶	۶۸۴
..... اسدآباد	۶۰۰۰	۱۹۳۹	۱۲۰۰	۴۴	۲۳	۱۰۲۱	۳۹۵
..... بهار	۱۰۱۶۲	۱۳۰۵	۳۱۵	۴۶	۲۲	۵۹	۷۴
..... تویسرکان	۹۶۰۶	۱۷۶۹	۶۱۴	۲۳۸	۳۳	۱۵	۱۶
..... رزن	۲۶۸۸	۱۳۲۹	۲۵۲	۲۲	۱۸	۱۱	۱۲
..... فامنین	۴۴۵۲	۸۵۷	۲۶۹	۵۵	۱۶	۱۵	۹
..... کیودرآهنگ	۵۶۷۱	۹۹۶	۳۱۷	۷۶	۲۷	۲۷	۲۱
..... ملایر	۲۱۰۵۲	۵۶۵۸	۱۷۸۵	۴۹۷	۶۴	۲۷	۲۲
..... نهاوند	۱۶۵۲۳	۱۶۱۰	۶۲۷	۱۵۳	۲۳	۱۷	۱۴
..... همدان	۵۳۰۶۲	۱۰۷۴۸	۲۹۵۳	۷۹۱	۴۷۸	۴۸۴	۱۲۱
..... درگزین	۰	۰	۰	۰	۰	۰	۰

مأخذ- دانشگاه علوم پزشکی و خدمات بهداشتی درمانی استان همدان

سالنامه آماری استان همدان - ۱۳۹۸

۱۴-۱۸- تعداد پایگاه‌های اورژانس پیش بیمارستانی ۱۱۵

شهری	جمع	سال و شهرستان
۸	۱۱	۱۳۸۰
۱۲	۲۱	۱۳۸۵
۱۷	۴۰	۱۳۹۰
۱۸	۴۵	۱۳۹۴
۱۹	۴۶	۱۳۹۵
۲۱	۵۴	۱۳۹۶
۲۲	۵۵	۱۳۹۷
۲۴	۶۱	۱۳۹۸
۲	۶	اسدآباد
۲	۵	بهار
۲	۵	تویسرکان
۱	۵	رزن
۱	۳	فامنین
۱	۱	کبودرآهنگ
۳	۹	ملایر
۲	۶	نهاوند
۱۰	۱۴	همدان
۰	۰	درگزین

مأخذ- دانشگاه علوم پزشکی و خدمات بهداشتی درمانی استان همدان

۱۸- بهداشت و درمان

۱۵- ۱۸- میزان فرآورده‌های خون تولید شده و توزیع شده به مراکز درمانی به تفکیک سه فرآورده اصلی : ۱۳۹۸ (واحد)

میزان فرآورده های خون تولید شده به تفکیک سه فرآورده اصلی			میزان فرآورده های خون توزیع شده به مراکز درمانی به تفکیک سه فرآورده اصلی			شهرستان
گلبول قرمز متراکم	پلاسمای تازه منجمد	پلاکت کنسانتره	گلبول قرمز متراکم	پلاسمای تازه منجمد	پلاکت کنسانتره	
۳۳۷۹۶	۳۳۱۲۱	۳۰۱۶۵	۲۱۴۵۷	۱۳۱۲۴	۲۵۳۹۱	کل استان.....
۰	۰	۰	۸۳۳	۴۰۲	۵۵۴	اسدآباد.....
۰	۰	۰	۸۰	۴۹	۲	بهار.....
۰	۰	۰	۹۵۱	۲۰۶	۲۳۰	تویسرکان.....
۰	۰	۰	۵۴۵	۱۶۰	۱۴۱	رزن.....
۰	۰	۰	۴۰	۰	۰	فامنین.....
۰	۰	۰	۴۸۱	۴۳	۵۹	کبودرآهنگ.....
۸۴۷۳	۸۲۴۸	۷۲۲۷	۳۷۷۴	۱۱۷۱	۷۷۰	ملایر.....
۰	۰	۰	۲۱۴۲	۴۷۳	۹۶۰	نهاوند.....
۲۵۳۲۳	۲۴۸۷۳	۲۲۹۳۸	۱۹۶۱۱	۱۰۶۲۰	۲۲۶۸۲	همدان.....
۰	۰	۰	۰	۰	۰	درگزین.....

مأخذ- سازمان انتقال خون استان همدان

سالنامه آماری استان همدان - ۱۳۹۸

۱۶-۱۸- تعداد مراجعه کنندگان و میزان خون اهدایی به تفکیک جنسیت و وضعیت اهدا: ۱۳۹۸

شهرستان	تعداد مراجعه کنندگان	میزان کل اهدای خون			میزان کل اهدای خون به تفکیک وضعیت اهدا		
		مرد و زن	مرد	زن	مستمر	باسابقه	بار اول
کل استان.....	۴۶۱۰۳	۳۴۲۷۶	۳۳۴۶۲	۱۱۴	۲۳۰۸۱	۱۱۱۰۵	۹۰
اسدآباد.....	۵۳	۳۱	۳۱	۰	۵	۲۶	۰
بهار.....	۰	۰	۰	۰	۰	۰	۰
تویسرکان.....	۱۱۳۴	۸۶۹	۸۳۹	۳۰	۶۱۱	۲۵۷	۱
رزن.....	۱۹۴	۱۳۴	۱۲۷	۷	۸۲	۵۲	۰
فامنین.....	۰	۰	۰	۰	۰	۰	۰
کیبودرآهنگ.....	۱۹۲	۱۵۰	۱۵۰	۰	۹۸	۵۲	۰
ملایر.....	۱۰۹۸۹	۸۵۸۲	۸۳۲۹	۲۵۳	۶۱۰۰	۲۱۴	۲۶
نهایند.....	۹۴۵	۶۶۶	۶۵۳	۱۳	۴۴۹	۲۴۵۶	۳
همدان.....	۳۳۲۹۶	۲۳۸۴۴	۲۳۳۳۳	۵۱۱	۱۵۷۳۶	۸۰۴۸	۶۰
درگزین.....	-	-	-	-	-	-	-

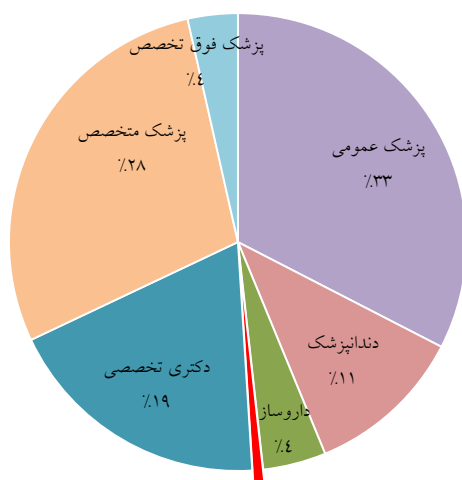
-آمار شهرستان درگزین در آمار شهرستان رزن منظور شده است.

مأخذ- سازمان انتقال خون استان همدان

۱۸- بهداشت و درمان

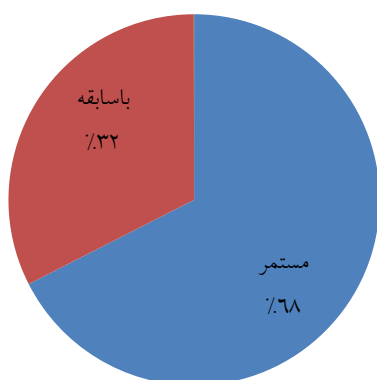
۱۸-۳- تعدا پزشکان شاغل در دانشگاه های علوم پزشکی و خدمات بهداشتی و

درمانی: ۱۳۹۸



منبأ: جدول ۱۸-۲

۱۸-۴- میزان اهدای خون به تفکیک وضعیت اهدا: ۱۳۹۸



منبأ: جدول ۱۸-۱۶