

فرهنگ، ورزش و گردشگری

مقدمه

آمارهای ارائه شده در این فصل مربوط به برنامه‌های صدا و سیما، مطبوعات، کتاب و کتابخانه‌های عمومی، سینما، موزه‌ها، بناهای تاریخی و گردشگران وارد شده به استان و زائران اماکن متبرکه است. تهیه منظم آمار مربوط به برنامه‌های رادیو و تلویزیون از سال ۱۳۴۵ و تئاتر و موزه‌ها از سال ۱۳۴۷ آغاز گردید. جمع‌آوری و ارائه آمار مربوط به کتابخانه‌های کشور از سال ۱۳۴۴ شروع شد و کانون پرورش فکری کودکان و نوجوانان نیز پس از تأسیس در سال ۱۳۴۴ اطلاعات مربوط به خود را ثبت و ارائه نموده است. تهیه آمارهای گردشگری، هر چند با تشکیل سازمان جلب سیاحان در سال ۱۳۴۲ آغاز شد اما سازمان مذکور براساس سوابق موجود در دفاتر ادارات گمرک، گذرنامه و سایر منابع مربوط، موفق به جمع‌آوری اطلاعات سالهای ۱۳۳۱ تا ۱۳۴۲ گردید. این آمارها برای نخستین بار در سالنامه آماری ۱۳۴۵ درج شد.

اطلاعات ارائه شده در این فصل از سازمان صدا و سیما، اداره کل فرهنگ و ارشاد اسلامی، کانون پرورش فکری کودکان و نوجوانان، مدیریت اوقاف و امور خیریه، مدیریت امور حج و زیارت، سازمان میراث فرهنگی، صنایع دستی و گردشگری و اداره کل ورزش و جوانان استان اخذ و ارائه گردیده است.

تعاریف و مفاهیم

تولید برنامه‌های رادیویی و تلویزیونی: تولید فرآیندی است که متن، طرح، سناریو یا پیامها و اندیشه‌ها را از طریق به کارگیری منابع انسانی، هنری و فنی، تجهیزات، مواد مصرفی به کارگیری منابع مالی، به ساختار برنامه های صوتی یا تصویری تبدیل کرده و آن را بر واسطه رسانه‌ای (فیلم، نوار ویدیو، نوار صدا، دیسک، امواج و ...) ضبط و ثبت و سوار می‌کند و برای توزیع، پخش یا نمایش از طریق تجهیزات فرستنده، گیرنده یا تجهیزات نمایشی دیگر آماده می‌سازد.

در تولید تلویزیونی، متن‌ها و ابزار و مواد رسانه‌ای و نیز واسطه‌ها، در کل برای تولید و ضبط و ثبت تصویر و صدا به کار می‌روند در حالی که در تولید رادیو، عوامل ذکر شده، صرفاً برای تولید، ضبط و ثبت صدا به کار گرفته می‌شوند.

پخش برنامه‌های رادیویی و تلویزیونی: عبارت از شکل نهایی و ارسال شده‌ی یک برنامه‌ی رادیویی یا تلویزیونی است که مخاطب قادر به دریافت آن باشد.

شبکه رادیویی و تلویزیونی: ساختاری است سازمانی که مجموعه‌ی فعالیت‌های تولید، تامین، تنظیم و پخش برنامه‌های رادیویی و تلویزیونی را بر اساس اهداف و مأموریت‌های تعریف شده و مشخص بر عهده دارد. مراکز رادیویی و تلویزیونی: مراکز واقع در هر استان که مکان تولید برنامه‌های رادیویی و تلویزیونی و اتخاذ تصمیم در مورد پخش برنامه هاست.

خبر: آگاهی و اطلاعی است که درباره‌ی وقوع یک رویداد مشخص در زمان و مکان معین، پس از فرآیند معلوم به منظور انتقال به مخاطب شکل می‌گیرد. خبر می‌تواند به شکل مکتوب، صوتی یا تصویری ارائه شود و شامل موضوع‌های سیاسی، اجتماعی، فرهنگی، علمی، هنری، ورزشی و ... می‌باشد.

پخش خبر(رادیویی / تلویزیونی): عبارت از خبرهایی است که پس از تهیه، انتخاب، تنظیم و ویرایش از رادیو یا تلویزیون پخش می‌شود.

سینما: به مکانی دارای مجوز سینما با حداقل ۱۰۰ صندلی، داشتن امکانات نمایش فیلم ۳۸ و ۷۰ میلیمتری، ویدیویی یا دیجیتالی، برخوردار از ابعاد مناسب و ویژگی‌های ساختمانی، استانداردهای فنی و ایمنی و متشکل از یک یا چند سالن نمایش فیلم، سالن انتظار، نمازخانه، قسمت اداری، گیشه‌ی فروش بلیط، اتاق آپارات، سرویس‌های بهداشتی و بوفه گفته می‌شود.

سالن سینما: سالن نمایش فیلم که دارای استانداردهای ساختمانی، تاسیساتی و تجهیزاتی مانند پرده نمایش، معماری مناسب سالن از لحاظ دید، صندلی نمایش، اتاق آپارات، اکوستیک و ... می‌باشد.

فیلم سینمایی: فیلم بلند داستان‌دار است که حداقل ۷۵ دقیقه بوده و معمولاً با عرض ۳۵ میلیمتری برای نمایش ساخته می‌شود.

تولید فیلم: فرآیند تهیه‌ی یک فیلم از نگارش فیلمنامه، انتخاب عوامل سازنده (تهیه کننده، فیلمنامه نویس، کارگردان، بازیگر، فیلمبردار و غیره)، مراحل فنی فیلم (فیلمبرداری، تدوین، صدا، ظهور، چاپ) تا تهیه‌ی کپی‌های نهایی از فیلم برای نمایش در سینما را شامل می‌شود.

نشریه: هر نوع ماده مکتوب (به جز کتاب) است که به صورت چاپی یا غیرچاپی در سطحی محدود یا گسترده در اشکال مختلف منتشر می‌شود.

مطبوعات: نشریاتی است که به طور منظم با نام ثابت، تاریخ و شماره به صورت اوراق چاپی یا الکترونیکی، در فواصل معین، در زمینه‌های گوناگون سیاسی، اجتماعی، علمی، ورزشی، هنری و

سایر موارد منتشر می‌شوند. مطبوعات از نظر ترتیب انتشار به روزانه و غیر روزانه، از نظر محتوا به عمومی و تخصصی، از نظر زمینه انتشار به دو گروه تخصصی و علمی و نشریات غیر تخصصی و از نظر گستره توزیع به بین‌المللی، سراسری، منطقه‌ای و محلی و از نظر مخاطبان به عموم، گروه‌های سنی خاص و اقشار اجتماعی خاص (متخصصان، زنان، دانشجویان، دانش‌آموزان، صاحبان حرف و مشاغل خاص) تقسیم می‌شوند.

صاحب امتیاز نشریه: شخصی حقیقی یا حقوقی است که مسئولیت سیاست‌گذاری، تعیین خط مشی و تمامی امور موسسه مطبوعاتی را بر عهده دارد.

کتابخانه عمومی: کتابخانه‌ای است که خدمات آن برای ساکنان یک اجتماع، بخش یا ناحیه رایگان باشد و تمام یا قسمتی از هزینه آن از بودجه عمومی دولت تامین شود.

مراکز فرهنگی، هنری کانون پرورش فکری کودکان و نوجوانان: کتابخانه‌های وابسته به کانون پرورش فکری کودکان و نوجوانان که تمامی فعالیت‌های فرهنگی اعم از کتابخوانی و یادگیری نقاشی، خط و سرود و ... در آنها انجام می‌گیرد.

اعضاء مراکز فرهنگی هنری کانون پرورش فکری کودکان و نوجوانان: کودکان و نوجوانان ۶ تا ۱۸ ساله‌ای که به صورت عضو از خدمات مراکز فرهنگی - هنری استفاده می‌کنند.

کتاب: نشریه‌ای غیرادواری و چاپ شده است که حداقل ۴۸ صفحه داشته و دارای جلد باشد.

چاپ اول کتاب: انتشار اول از نسخه‌ی کامل یک کتاب است.

چاپ مجدد کتاب: چاپ یک اثر با ویرایش جدید و قیمت و شکل متفاوت است که از زینک‌ها یا حروفچینی قبلی استفاده شده باشد.

تالیف: نوشتن کتاب یا خلق اثری در موضوعات علمی، ادبی، فرهنگی و غیره از سوی یک یا چند نفر، اعم از این که منتشر شده یا نشده باشد.

شمارگان (تیراژ): تعداد نسخه‌های چاپ یا تکثیر شده از یک اثر در یک نوبت چاپ و انتشار که برای توزیع آماده شده‌اند، اعم از این که تمامی آن‌ها توزیع شده یا نشده باشد.

بناهای تاریخی: آثار معماری، عناصر و بناهایی است که جنبه باستانی دارد یا از نظر تاریخی، هنری و علمی واجد ارزش می‌باشد.

موزه: موسسه‌ای است دایمی و غیرانتفاعی که به منظور گردآوری، نگهداری، پژوهش، آموزش و نمایش دستاوردهای انسان یا طبیعت فعالیت می‌کند و درهای آن به روی عموم مردم باز است.

تئاتر(نمایش): هنری دیداری و شنیداری که به صورت زنده توسط یک یا گروهی از هنرمندان (بازیگران) در مدت زمان معین برای تماشاگران به اجرا در می‌آید و از لحاظ محتوا و مضمون به تراژدی، کمدی، ملودرام و کمدی تراژیک تقسیم می‌شود.

موسیقی: هنر سازماندهی اصوات در زمان، بر مبنای قیود زیباشناختی حاکم بر هر فرهنگ موسیقایی و ارائه‌ی آن به نحوی که برای طبع انسان خوشایند باشد.

اجرای صحنه‌ای موسیقی (کنسرت): موسیقی‌ای است که به طور زنده با برنامه‌ریزی قبلی در سالن، تالار و فضای باز تجهیز شده برای جمعی از مخاطبان اجرا می‌شود.

زورخانه: مکانی است با گود مخصوص که در آن ورزش باستانی انجام می‌شود.

ورزش همگانی: انجام حرکات و نرمش‌هایی که افراد برای دستیابی به تندرستی، سلامت و آمادگی جسمانی با کمترین هزینه در هر زمان و هر مکان و بدون نیاز به ابزار خاص به آن می‌پردازند؛ مانند پیاده روی، دوهای نرم، نرمش و کوه‌پیمایی.

پیست: میدان یا مسیر مشخصی است که به تناسب رشته‌های ورزشی برای انجام تمرینات و مسابقات احداث شده است.

سالن ورزشی: مکان سرپوشیده‌ای است که برابر ضوابط فنی برای انجام فعالیت‌های ورزشی در یک رشته‌ی خاص احداث شده است.

ورزشکاران سازمان یافته: به ورزشکارانی اطلاق می‌گردد که بر اساس برنامه‌ای مشخص در یکی از رشته‌های ورزشی رسمی به عضویت مراجع ورزشی کشور درآمده و تحت پوشش خدمات درمانی فدراسیون پزشکی-ورزشی قرار دارند.

شرکت کنندگان سازماندهی شده: به ورزشکاران، مربیان، داوران، سرپرستان و همراهان تیم‌های ورزشی حاضر در مسابقات استانی و اعزام به مسابقات برون استانی و کشوری اطلاق می‌گردد که دارای کارت بیمه‌ی ورزشی نیز هستند.

گردشگر: طبق تعریف سازمان جهانی گردشگری، گردشگر شخصی است که به کشور یا شهری غیر از محیط زیست عادی خود برای مدتی که کمتر از ۲۴ ساعت و بیش تر از یک سال نباشد سفر کند و قصد او از سفر، تفریح، استراحت، ورزش، دیدار اقوام و دوستان، مأموریت، شرکت در سمینار، کنفرانس یا اجلاس، معالجه، مطالعه و تحقیق یا فعالیت‌های مذهبی باشد.

۱۹ - فرهنگ، ورزش و گردشگری

غیرگردشگر: کسی که کشور محل دائمی اقامت خود را به قصد اشتغال، اقامت دایم، پناهندگی، تحصیل و مأموریت در نمایندگی‌های سیاسی خارج از کشور ترک نماید غیرجهانگرد محسوب می‌شود.

گزیده اطلاعات

در سال ۱۳۹۸، بیش‌ترین مقدار تولید برنامه‌های تلویزیونی و رادیویی صدا و سیما مرکز همدان به ترتیب به برنامه‌های ورزش و تفریحات سالم با ۱۷ درصد و برنامه‌های اجتماعی با ۱۸ درصد اختصاص یافته است و تعداد تماشاگران فیلم‌های سینمایی نیز ۳۰۷ هزار نفر بوده است که در مقایسه با مدت مشابه سال ۱۳۹۷ بیش از ۳۱ درصد کاهش داشته است.

طبق آمار اعلام شده از سوی سازمان ورزش و جوانان استان، در این سال تعداد ۸۶۶۰۲ نفر ورزشکار سازمان یافته وجود داشته است که ۶۰ درصد ورزشکاران را مردان و ۴۰ درصد را زنان تشکیل داده‌اند. در سال ۱۳۹۸ در بین رشته‌های ورزشی، ورزش‌های همگانی با تعداد ۱۴۴۳۲ ورزشکار (۱۷ درصد) و انجمن‌های ورزشی با تعداد ۱۱۵۱۳ ورزشکار (۱۳ درصد) بیش‌ترین سهم را به خود اختصاص داده‌اند. در ورزش مردان فوتبال با تعداد ۹۵۷۴ ورزشکار (۱۹ درصد) و انجمن‌های ورزشی با تعداد ۷۳۹۶ ورزشکار (۱۴ درصد) در رتبه‌های اول و دوم قرار دارند.

سالنامه آماری استان همدان-۱۳۹۸

۱-۱۹- میزان تولید برنامه‌های رادیویی مرکز همدان برحسب موضوع (دقیقه : ساعت)

مقدار	سال و موضوع
۲۲۷۶۴۰	۱۳۸۰
۲۲۲۹۱۳	۱۳۸۵
۲۱۰۰۰۰	۱۳۹۰
۲۱۹۰۰۰	۱۳۹۴
۲۱۹۰۰۰	۱۳۹۵
۲۲۸۹۰۰	۱۳۹۶
۲۲۹۵۰۰	۱۳۹۷
۲۲۹۳۳۰	۱۳۹۸
۹۹۰۰	ارزش های دفاع مقدس و امور دفاعی
۴۱۵۸۰	اجتماعی
۳۲۱۶۰	فرهنگ، هنر و معارف اسلامی
۹۰۶۰	صنعتی
۸۸۰	کشاورزی
۲۶۰۴۰	اقتصادی
۹۱۲۰	بهداشت و درمان
۷۱۴۰	محیط زیست
۵۴۰۰	تاریخی
۴۲۸۴۰	ورزش و تفریحات سالم
۷۸۰۰	آموزشی، علم و فناوری
۱۷۸۸۰	اطلاعات عمومی
۱۱۵۲۰	سیاسی

مأخذ - صدا و سیما مرکز همدان

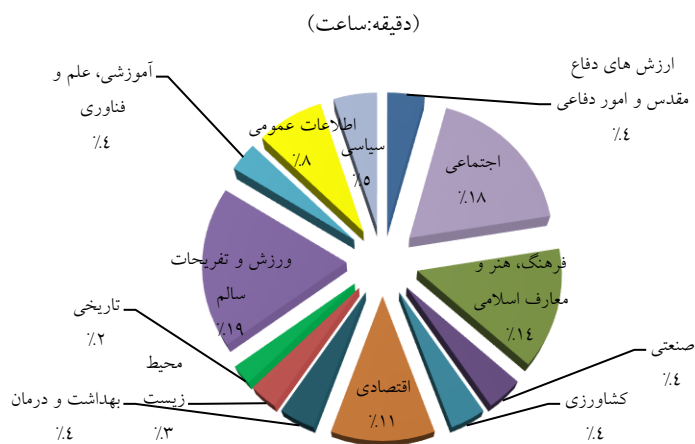
۱۹ - فرهنگ، ورزش و گردشگری

۱۹-۲- میزان تولید برنامه‌های تلویزیونی مرکز هم‌مدان بر حسب موضوع (دقیقه : ساعت)

مقدار	سال و موضوع
۱۹۸۰۲ ۱۳۸۰
۶۳۷۹۸ ۱۳۸۵
۱۰۳۳۲۰ ۱۳۹۰
۱۰۲۷۲۰ ۱۳۹۴
۱۰۳۵۰۰ ۱۳۹۵
۱۰۰۰۲۰ ۱۳۹۶
۱۰۵۲۴۰ ۱۳۹۷
۱۰۷۸۸۰ ۱۳۹۸
۵۷۶۰ ارزش های دفاع مقدس و امور دفاعی
۲۷۱۲۰ اجتماعی
۱۸۰۶۰ فرهنگ، هنر و معارف اسلامی
۳۱۲۰ صنعتی
۳۹۰۰ کشاورزی
۹۲۴۰ اقتصادی
۸۵۸۰ بهداشت و درمان
۴۱۴۰ محیط زیست
۴۶۲۰ تاریخی
۷۲۶۰ ورزش و تفریحات سالم
۳۷۲۰ آموزشی، علم و فناوری
۷۸۰۰ اطلاعات عمومی
۴۵۶۰ سیاسی

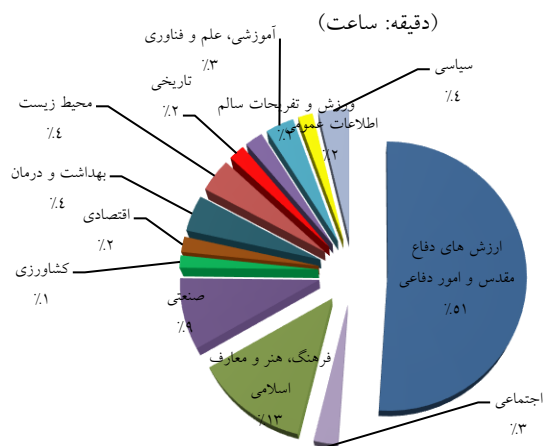
مأخذ- صدا و سیما مرکز هم‌مدان

۱۹-۱- میزان تولید برنامه های رادیویی برحسب موضوع: ۱۳۹۸



مبنا: جدول ۱۹-۱

۱۹-۲- میزان تولید برنامه های تلویزیونی برحسب موضوع: ۱۳۹۸



مبنا: جدول ۱۹-۲

۱۹ - فرهنگ، ورزش و گردشگری

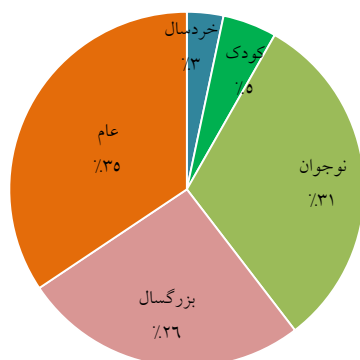
۱۹-۳- میزان تولید برنامه‌های رادیویی مرکز همدان به تفکیک مخاطب (دقیقه: ساعت)

سال	جمع	خردسال	کودک	نوجوان	بزرگسال	عام
۱۳۸۰	۳۵۰۰	۱۰۵	۳۱۵	۸۷۵	۱۰۵۰	۱۱۵۵
۱۳۸۵	۳۷۱۵	۱۱۱	۳۳۴	۹۲۹	۱۱۱۵	۱۲۲۶
۱۳۹۰	۳۵۰۰	۱۰۵	۳۱۵	۸۷۵	۱۰۵۰	۱۱۵۵
۱۳۹۴	۳۶۵۰	۱۱۴	۳۰۰	۸۷۵	۹۹۷	۱۳۶۴
۱۳۹۵	۳۶۵۰	۱۲۲	۲۴۲	۸۲۹	۱۰۲۴	۱۴۳۳
۱۳۹۶	۳۸۱۵	۱۲۷	۲۵۳	۸۶۷	۱۰۷۱	۱۴۹۷
۱۳۹۷	۳۸۲۵	۱۲۴	۱۷۷	۱۱۵۸	۹۷۹	۱۳۸۷
۱۳۹۸	۳۸۲۲	۱۲۷	۱۸۸	۱۱۹۸	۹۹۵	۱۳۱۴

مأخذ - صدا و سیما مرکز همدان

۱۹-۳- میزان تولید برنامه‌های رادیویی به تفکیک مخاطب: ۱۳۹۸

(دقیقه: ساعت)



منبع: جدول ۱۹-۳

سالنامه آماری استان همدان-۱۳۹۸

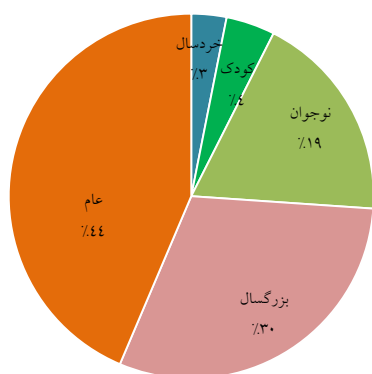
۱۹-۴- میزان تولید برنامه‌های تلویزیونی مرکز همدان به تفکیک مخاطب (دقیقه: ساعت)

سال	جمع	خردسال	کودک	نوجوان	بزرگسال	عام
۱۳۸۰	۱۱۰۰	۳۳	۹۹	۲۷۵	۳۳۰	۳۶۳
۱۳۸۵	۱۰۶۳	۳۲	۹۶	۲۶۶	۳۱۹	۳۵۱
۱۳۹۰	۱۷۲۲	۵۲	۱۵۵	۴۳۱	۵۱۷	۵۶۸
۱۳۹۴	۱۶۳۱	۳۵	۱۲۰	۳۳۱	۴۹۵	۶۵۰
۱۳۹۵	۱۷۲۵	۵۰	۷۸	۲۹۰	۴۸۵	۷۲۲
۱۳۹۶	۱۶۶۷	۴۸	۷۵	۳۶۵	۴۸۰	۶۹۹
۱۳۹۷	۱۷۵۴	۵۰	۷۰	۳۳۰	۵۲۵	۷۷۹
۱۳۹۸	۱۷۹۱	۵۶	۷۱	۳۳۵	۵۴۵	۷۱۴

مأخذ - صدا و سیما مرکز همدان

۱۹-۴- میزان تولید برنامه‌های تلویزیونی به تفکیک مخاطب: ۱۳۹۸

(دقیقه: ساعت)



منبع: جدول ۱۹-۴

۱۹ - فرهنگ، ورزش و گردشگری

۱۹-۵- میزان پخش خبر و گزارش خبری از شبکه(های) رادیویی مرکز همدان (ساعت)

سال	بخش خبری (تعداد)	خبر داخلی		خبر خارجی		مصاحبه و گزارش خبری		جمع کل پخش	
		مدت	تعداد	مدت	تعداد	مدت	تعداد	مدت	تعداد
۱۳۸۰	-	-	-	-	-	-	-	۲۹۴	۱۵۱۲
۱۳۸۵	-	-	-	-	-	-	-	۲۹۴	۱۵۱۲
۱۳۹۰	-	-	-	-	-	-	-	۵۱۱	۱۸۲۵
۱۳۹۴	-	-	-	-	-	-	-	۳۶۸	۱۳۸۰
۱۳۹۵	-	-	-	-	-	-	-	۳۵۶	۱۰۶۸
۱۳۹۶	-	-	-	-	-	-	-	۷۴۳	۱۵۲۵
۱۳۹۷	۶	-	-	-	-	-	-	۸۴۸	۱۷۶۷
۱۳۹۸	۶	-	-	-	-	-	-	۵۹۹	۱۷۶۸

- امکان احصاء آمار مجزا در بخش خبر وجود ندارد.

- آمار مختص اخبار استان بوده و بخش های خبر سراسری از شبکه استانی محاسبه نگردیده است.

مأخذ - صدا و سیما مرکز همدان

سالنامه آماری استان همدان-۱۳۹۸

۶-۱۹- میزان تولید تله فیلم، برنامه نمایشی و انیمیشن مرکز همدان به تفکیک حوزه‌های تولیدی

(دقیقه: ساعت)

انیمیشن استانی	نمایشی			تله فیلم		جمع	سال
	مدت	تعداد قسمت	تعداد عنوان	مدت	تعداد عنوان		
-	-	-	-	-	-	- ۱۳۸۰
۲۶۳	۲۶۹۲	۹۰	۲۳	۲۳۳	۳	۳۱۸۸ ۱۳۸۵
۹۳۴	۱۰۷۰	۳۹	۵	۳۷۵	۶	۲۳۷۹ ۱۳۹۰
۷۰۰	۱۴۸۷	۵۲	۲۶	۲۷۰	۳	۲۴۵۷ ۱۳۹۴
۴۰۹	۱۴۴۰	۵۲	۲۴	۹۰	۱	۱۹۳۹ ۱۳۹۵
۷۰۳	۱۱۹۳	۴۹	۷	۰	۰	۱۸۹۶ ۱۳۹۶
۶۱۸	۸۸۰	۵۲	۱۷	۰	۰	۱۴۹۸ ۱۳۹۷
۴۰۵	۹۱۰	۴۸	۱۱	۰	۰	۱۳۱۵ ۱۳۹۸

-مدت‌ها به دقیقه می‌باشد.

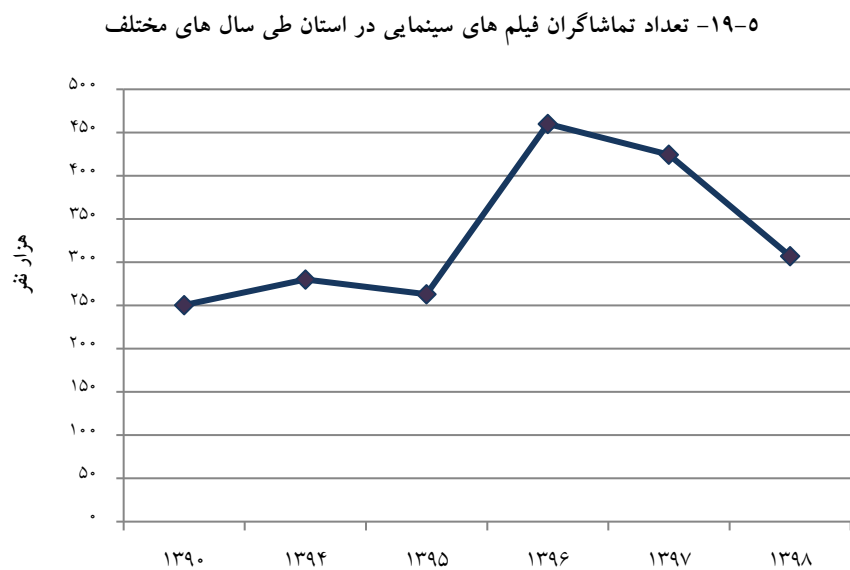
مأخذ - صدا و سیما مرکز همدان

۱۹ - فرهنگ، ورزش و گردشگری

۷-۱۹- سینماها و تماشاگران فیلم‌های سینمایی

سال و شهرستان	تعداد سینما	تعداد سالن سینما	گنجایش (صندلی)	تعداد تماشاگر (هزار نفر)
..... ۱۳۸۰	۵	۵	۲۵۲۳	۴۷۲
..... ۱۳۸۵	۵	۶	۲۵۷۳	۲۲۶
..... ۱۳۹۰	۶	۷	۱۹۰۲	۲۵۰
..... ۱۳۹۴	۶	۷	۲۲۵۲	۲۸۰
..... ۱۳۹۵	۶	۸	۲۲۵۲	۲۶۳
..... ۱۳۹۶	۶	۸	۲۲۵۲	۴۶۰
..... ۱۳۹۷	۶	۸	۲۲۵۲	۴۲۴
..... ۱۳۹۸	۶	۸	۲۲۵۲	۳۰۷
..... اسدآباد	۰	۰	۰	۰
..... بهار	۰	۰	۰	۰
..... تویسرکان	۱	۱	۵۰۰	۲
..... رزن	۰	۰	۰	۰
..... فامنین	۰	۰	۰	۰
..... کبودرآهنگ	۱	۱	۳۸۰	۱
..... ملایر	۱	۱	۳۷۶	۸۸
..... نهاوند	۰	۰	۰	۰
..... همدان	۳	۵	۹۹۶	۲۱۷
..... درگزین	۰	۰	۰	۰

مأخذ- اداره کل فرهنگ و ارشاد اسلامی استان همدان



مینا: جدول ۷-۱۹

۱۹ - فرهنگ، ورزش و گردشگری

۸-۱۹- سالن‌های وابسته به اداره کل فرهنگ و ارشاد اسلامی و برنامه‌های اجرا شده

تعداد تماشاگر		تعداد اجرا		تعداد برنامه		سالن نمایش ^(۱)		سال و شهرستان
موسیقی	تئاتر	موسیقی	تئاتر	موسیقی	تئاتر	تعداد	گنجایش (صندلی)	
۱۲۷۳۷۸	۱۱۰۹۸۵	۱۷۳	۵۸۱	-	۱۰۸	۲۹۵۶	۱۷ ۱۳۸۰
۳۱۷۷۰	۶۷۹۵۰	۱۶۳	۴۲۴	۵۹	۷۰	۷۰۷۰	۲۷ ۱۳۸۵
۱۰۱۱۰	۸۸۵۰۰	۲۸	۴۷۸	۱۰	۵۹	۴۵۱۵	۱۶ ۱۳۹۰
۳۷۸۵۰	۲۲۶۵۰	۹۳	۱۰۵۵	۱۷	۱۰۱	۴۲۸۹	۱۵ ۱۳۹۴
۱۴۰۰۹	۲۷۰۰۰	۱۹۵	۱۲۰۰	۴۵	۱۲۰	۴۲۸۹	۱۵ ۱۳۹۵
۴۸۳۲۰	۱۴۹۹۳۰	۳۵۳	۱۶۲۰	۹۸	۱۵۹	۳۵۸۵	۱۵ ۱۳۹۶
۶۸۱۰۳	۳۶۳۴۳۰	۲۳۵	۲۰۰۸	۵۳	۱۸۳	۳۵۸۵	۱۵ ۱۳۹۷
۲۳۰۰۰	۲۹۴۵۴۰	۹۳	۱۶۵۲	۳۰	۱۸۰	۳۵۸۵	۱۵ ۱۳۹۸
.	۱۱۸۰۰	.	۶۷	.	۱۱	۳۵۰	۱ اسدآباد
.	۱۲۰۵۰	.	۶۷	.	۸	۵۱۶	۲ بهار
۹۸۸	۲۸۲۰۰	۴	۱۴۸	۲	۱۳	۳۰۰	۱ توپسرکان
.	۱۴۰۰۰	.	۴۳	.	۶	۳۵۰	۱ رزن
.	۱۷۶۰	.	۱۳	.	۳ فامنین
.	۹۶۸۰	.	۵۸	.	۷	۳۷۰	۱ کیودرآهنگ
۱۴۸۲	۱۶۱۵۰	۶	۹۸	۳	۱۴	۴۲۵	۲ ملایر
.	۱۱۷۰۰	.	۷۱	.	۹	۲۵۴	۱ نهاوند
۲۰۵۳۰	۱۸۹۲۰۰	۸۳	۱۰۸۷	۲۵	۱۰۹	۱۰۲۰	۶ همدان
. درگزین

۱) اطلاعات سالن نمایش تا قبل از سال ۱۳۸۹ با احتساب سالن‌های غیر وابسته به اداره کل فرهنگ و ارشاد محاسبه گردیده است.

مأخذ- اداره کل فرهنگ و ارشاد اسلامی استان همدان

سالنامه آماری استان همدان-۱۳۹۸

۹-۱۹- چاپخانه تحت نظارت اداره کل فرهنگ و ارشاد اسلامی بر حسب نوع مالکیت

سال و شهرستان	جمع	دولتی	خصوصی
..... ۱۳۸۰	-	-	-
..... ۱۳۸۵	۴۲	۱	۴۱
..... ۱۳۹۰	۵۳	۲	۵۱
..... ۱۳۹۴	۱۱۷	۱	۱۱۶
..... ۱۳۹۵	۱۱۷	۱	۱۱۶
..... ۱۳۹۶	۱۲۷	۰	۱۲۷
..... ۱۳۹۷	۱۳۳	۱	۱۳۲
..... ۱۳۹۸	۱۳۹	۱	۱۳۸
..... اسدآباد	۰	۰	۰
..... بهار	۹	۰	۹
..... تویسرکان	۸	۰	۸
..... رزن	۳	۰	۳
..... فامنین	۰	۰	۰
..... کبودرآهنگ	۷	۰	۷
..... ملایر	۲۷	۰	۲۷
..... نهاوند	۷	۰	۷
..... همدان	۷۸	۱	۷۷
..... درگزین	۰	۰	۰

مأخذ- اداره کل فرهنگ و ارشاد اسلامی استان همدان

۱۹ - فرهنگ، ورزش و گردشگری

۱۰-۱۹- تعداد عناوین و شمارگان مطبوعات محلی

شمارگان (تیراژ)	تعداد عنوان	شرح
		قطع روزنامه، هفته‌نامه، دو هفته‌نامه
۵۲۰۰۰	۱۳ ۱۳۸۰
۵۲۰۰۰	۱۳ ۱۳۸۵
۸۲۰۰۰	۲۵ ۱۳۹۰
۶۷۵۰۰	۲۷ ۱۳۹۴
۷۰۰۰۰	۲۸ ۱۳۹۵
۷۰۰۰۰	۲۸ ۱۳۹۶
۸۵۰۰۰	۳۴ ۱۳۹۷
۵۶۰۰۰	۳۵ ۱۳۹۸
		قطع ماهنامه، فصلنامه، دو فصلنامه
۸۰۰۰	۸ ۱۳۸۰
۱۰۰۰۰	۱۰ ۱۳۸۵
۱۰۰۰۰	۱۰ ۱۳۹۰
۸۱۰۰۰	۶۰ ۱۳۹۴
۵۰۰۰۰	۴۸ ۱۳۹۵
۴۵۵۰۰	۴۷ ۱۳۹۶
۵۹۰۰۰	۵۹ ۱۳۹۷
۶۴۰۰۰	۶۴ ۱۳۹۸

مأخذ- اداره کل فرهنگ و ارشاد اسلامی استان همدان

سالنامه آماری استان همدان-۱۳۹۸

۱۱-۱۹- کتابخانه، کتاب، اعضا و مراجعان به کتابخانه‌ها

کتابهای موجود			کتابخانه			سال و شهرستان
سایر	کانون پرورش فکری کودکان و نوجوانان	کتابخانه‌های عمومی	سایر	کانون پرورش فکری کودکان و نوجوانان	کتابخانه‌های عمومی	
۷۱۶۵۶	۱۴۸۷۵۵	۲۹۱۸۱۸	۴۱	۲۸	۴۱ ۱۳۸۰
۱۸۶۹۰۸	۲۵۹۴۲۶	۴۱۸۰۹۲	۸۸	۳۴	۵۳ ۱۳۸۵
۸۶۳۴۹۳	۳۲۱۷۰۵	۵۶۴۹۸۳	۲۸۳	۳۶	۶۴ ۱۳۹۰
۹۳۹۳۱۷	۳۱۱۰۰۰	۱۱۳۲۷۰۰	۲۸۳	۳۹	۱۰۹ ۱۳۹۴
۱۰۳۱۶۰۰	-	۱۲۱۵۵۸۴	۲۸۵	-	۱۱۰ ۱۳۹۵
-	-	۱۲۴۱۰۰۳	-	-	۱۱۱ ۱۳۹۶
-	-	۱۲۷۹۱۳۶	-	-	۱۱۳ ۱۳۹۷
-	-	۱۳۳۳۸۸۶	-	-	۱۱۴ ۱۳۹۸
-	-	۵۴۲۲۸	-	-	۶ اسداباد
-	-	۱۰۰۱۶۳	-	-	۱۱ بهار
-	-	۹۶۲۲۷	-	-	۹ تویسرکان
-	-	۶۷۹۴۰	-	-	۷ رزن
-	-	۳۷۹۱۴	-	-	۴ فامنین
-	-	۱۲۵۱۸۱	-	-	۱۳ کبودرآهنگ
-	-	۲۱۲۰۱۴	-	-	۲۲ ملایر
-	-	۱۳۰۷۷۹	-	-	۱۱ نهاوند
-	-	۴۷۴۴۶۸	-	-	۲۷ همدان
-	-	۳۴۹۷۲	-	-	۴ درگزین

۱۹ - فرهنگ، ورزش و گردشگری

۱۱-۱۹- کتابخانه، کتاب، اعضا و مراجعان به کتابخانه‌ها (دنباله)

موارد مراجعه		تعداد اعضاء		سال و شهرستان
کانون پرورش فکری کودکان و نوجوانان	کتابخانه‌های عمومی	کانون پرورش فکری کودکان و نوجوانان	کتابخانه‌های عمومی	
۳۳۳۶۶۲	۹۲۱۳۵۶	۴۹۸۰۲	۱۷۵۰۰ ۱۳۸۰
۴۶۱۶۲۰	۱۳۱۹۶۰۵	۱۷۳۲۲	۲۲۹۹۹ ۱۳۸۵
۵۹۹۴۴۷	۲۱۹۲۳۱۸	۳۰۴۷۷	۵۲۹۹۵ ۱۳۹۰
۹۹۱۱۰۲	۲۱۱۶۲۸۰	۴۱۴۴۲	۶۰۷۸۰ ۱۳۹۴
-	۲۱۵۶۵۳۰	-	۷۰۷۶۷ ۱۳۹۵
-	۲۵۹۸۱۲۴	-	۷۵۷۶۴ ۱۳۹۶
-	۱۸۴۴۵۰۴	-	۸۱۰۳۴ ۱۳۹۷
-	۱۷۳۶۷۲۶	-	۲۵۱۶۳ ۱۳۹۸
-	۵۷۹۵۰	-	۳۵۱۹ اسداباد
-	۱۰۱۸۷۸	-	۵۷۴۵ بهار
-	۱۵۳۰۹۹	-	۶۲۱۱ تویسرکان
-	۱۰۸۸۸۱	-	۳۲۹۶ رزن
-	۳۷۵۸۰	-	۱۷۸۰ فامنین
-	۱۳۵۷۸۰	-	۶۵۳۰ کیودرآهنگ
-	۲۰۲۳۴۰	-	۱۰۳۴۶ ملایر
-	۹۱۳۸۷	-	۷۷۷۶ نهاوند
-	۷۶۷۷۶۱	-	۲۸۰۴۶ همدان
-	۸۰۰۷۰	-	۱۹۱۴ درگزین

مأخذ- کانون پرورش فکری کودکان و نوجوانان استان همدان

- اداره کل کتابخانه‌های عمومی استان همدان

سالنامه آماری استان همدان-۱۳۹۸

۱۲- ۱۹- بازدیدکنندگان از موزه‌ها و بناهای تاریخی (نفر)

نام بنا یا موزه	۱۳۸۰	۱۳۸۵	۱۳۹۰	۱۳۹۴
موزه	۱۶۰۰۰۰	۲۰۰۰۰۰	۶۰۰۰۰	-
موزه تاریخ طبیعی	۱۶۰۰۰۰	۲۰۰۰۰۰	۶۰۰۰۰	۸۰۰۰۰
بناهای تاریخی	۸۳۵۷۲۶	۱۲۵۷۰۱۰	۱۶۰۵۷۸۳	-
تپه هگمتانه	۷۱۰۵۰	۱۴۱۱۹۲	۱۸۷۸۳۳	۶۱۰۳۵
گنبد علویان	۲۰۰۷۰	۳۹۳۳۶	۳۰۱۹۰	۱۲۶۴۶
مقبره میررضی الدین آرتیمانی.	-	۴۴۴۵	۶۰۲۷	۵۴۴
آرامگاه بوعلی.....	۲۲۰۸۳۰	۲۷۴۷۹۷	۴۲۱۷۸۵	۱۴۰۵۳۰
آرامگاه باباطاهر	۱۴۱۹۷۰	۲۵۲۲۸۲	۳۲۳۲۲۳	۱۴۲۶۱۴
غار علیصدر	۳۸۱۸۰۶	۵۴۴۹۵۸	۶۲۰۰۰۰	۶۶۰۰۰۰
موزه لطفعلیان	-	-	۱۱۲۱۶	۶۰۶۷
حمام حاج آقا تراب	-	-	۵۵۰۹	۳۸۰۱

نام بنا یا موزه	۱۳۹۵	۱۳۹۶	۱۳۹۷	۱۳۹۸
موزه	۵۵۰۶۲۱	۶۵۰۲۱۷	۷۲۴۴۲۵	۶۸۰۹۹۱
موزه تاریخ طبیعی	۸۵۰۰۰	۴۷۰۰۰	۴۸۰۰۰	۵۷۰۰۰
بناهای تاریخی	۵۵۰۶۲۱	۶۵۰۲۱۷	۷۲۴۴۲۵	۶۸۰۹۹۱
تپه هگمتانه	۱۰۸۰۱۲	۱۲۳۶۰۹	۱۱۸۵۵۲	۱۰۹۷۴۱
گنبد علویان	۱۲۹۱۷	۱۷۴۴۷	۲۱۲۵۵	۲۸۰۸۰
مقبره میررضی الدین آرتیمانی.	۳۰۹۶	۲۳۹۵	۱۰۵۰۶	۱۴۲۰۴
آرامگاه بوعلی.....	۲۵۳۸۵۵	۲۸۰۵۲۸	۳۱۷۵۱۸	۲۹۰۷۰۱
آرامگاه باباطاهر	۱۶۹۹۶۱	۲۱۰۹۱۴	۲۴۰۳۴۳	۲۲۵۹۳۶
غار علیصدر	۷۲۰۰۰۰	۷۵۰۰۰۰	۶۲۵۹۰۵	۶۴۸۴۶۵
موزه لطفعلیان	۸۴۰۶	۹۰۴۵	۹۴۰۳	۹۳۹۴
حمام حاج آقا تراب	۴۱۶۱	۶۲۷۹	۶۸۴۸	۲۹۳۵

مأخذ- اداره کل میراث فرهنگی ، صنایع دستی و گردشگری استان همدان

۱۹ - فرهنگ، ورزش و گردشگری

۱۳-۱۹- تأسیسات و مکان های ورزشی

شرح	زمین ورزشی	میدان	سالن ورزشی	استخر	پیست	زورخانه	استادیوم ورزشی
تعداد							
..... ۱۳۸۰	۱۲	۴	۸۹	۲	۱	۸	۱۱
..... ۱۳۸۵	۱۴	۷	۱۰۵	۱۴	۱	۶	۱۱
..... ۱۳۹۰	۲۲	۲۶	۱۶۳	۸	۱	۷	۱۲
..... ۱۳۹۴	۳۶	۲۷	۴۱۳	۲۲	۲	۱۳	۱۲
..... ۱۳۹۵	۳۶	۲۷	۴۱۹	۲۲	۲	۱۴	۱۲
..... ۱۳۹۶	۳۶	۲۷	۴۲۳	۲۲	۲	۱۴	۱۲
..... ۱۳۹۷	۳۶	۲۷	۴۲۸	۲۳	۲	۱۴	۱۲
..... ۱۳۹۸	۳۸	۲۷	۴۲۹	۲۷	۲	۱۴	۱۲
گنجایش تماشاگر							
..... ۱۳۸۰	۱۲۰۰۰	۷۵۰۰	۳۲۰۰	۰	۰	۰	۴۵۲۰۰
..... ۱۳۸۵	۱۲۰۰۰	۷۵۰۰	۵۲۰۰	۰	۰	۰	۴۵۲۰۰
..... ۱۳۹۰	۱۹۵۰۰	۱۵۵۰۰	۲۴۷۰۰	۰	۰	۰	۶۰۲۰۰
..... ۱۳۹۴	۲۹۵۰۰	۱۵۵۰۰	۳۲۵۰۰	۰	۰	۰	۶۰۲۰۰
..... ۱۳۹۵	۲۹۵۰۰	۱۵۵۰۰	۳۲۷۰۰	۰	۰	۰	۶۰۲۰۰
..... ۱۳۹۶	۲۹۵۰۰	۱۵۵۰۰	۳۲۹۰۰	۰	۰	۰	۶۰۲۰۰
..... ۱۳۹۷	۲۹۵۰۰	۱۵۵۰۰	۳۳۴۰۰	۰	۰	۰	۶۰۲۰۰
..... ۱۳۹۸	۲۹۵۰۰	۱۵۵۰۰	۳۳۴۰۰	۰	۰	۰	۶۰۲۰۰

مأخذ- اداره کل ورزش و جوانان استان همدان

سالنامه آماری استان همدان-۱۳۹۸

۱۴-۱۹- مریبان و داوران برحسب رشته‌های ورزشی و جنس: ۱۳۹۸

داوران			مریبان			رشته ورزشی
زن	مرد	جمع	زن	مرد	جمع	
۱۶۹۱	۲۸۱۲	۴۵۰۹	۴۶۶۹	۵۲۹۴	۹۹۶۳	جمع
۰	۷۱	۷۱	۰	۹۸	۹۸	بوکس
۱۰۷	۷۳	۱۸۰	۲۱۵	۱۰۸	۳۲۳	ژیمناستیک
۱۳۳	۱۲۷	۲۶۰	۹۰	۱۲۵	۲۱۵	کاراته
۴۱	۳۱	۷۲	۲۱۷	۳۷۸	۵۹۵	نجات غریق
۱۳	۲۸	۴۱	۲۰	۳۱	۵۱	هاکی
۵	۵۲	۵۷	۵	۶۴	۶۹	وزنه برداری
۳۷	۷۶	۱۱۳	۳۶	۱۴۲	۱۷۸	سوارکاری
۲۰	۱۲	۳۲	۳۹	۱۶۱	۲۰۰	کوهنوردی
۴۸	۷۱	۱۱۹	۳۸	۶۱	۹۹	دو و میدانی
۶۸	۳۲	۱۰۰	۱۷۷	۹۹	۲۷۶	هندبال
۱۴	۳۳	۴۷	۱۰۳۹	۲۷۶	۱۳۱۵	همگانی
۰	۱۸	۱۸	۰	۸۲	۸۲	باستانی
۳۵	۵۵	۹۰	۵۲	۱۴۴	۱۹۶	جودو
۰	۱۲۰	۱۲۰	۲۷	۱۲۹	۱۵۶	کشتی
۲۳	۲۷	۵۰	۷۷	۱۱۵	۱۹۲	دوچرخه سواری
۳۹	۹۲	۱۳۱	۱۱۰	۸۲	۱۹۲	بسکتبال
۰	۱۴	۱۴	۱۴	۵۸	۷۲	اسکی
۱۰۰	۴۵۹	۵۵۹	۱۱۴	۷۱۹	۸۳۳	فوتبال
۱۱۱	۱۵۱	۲۶۲	۵۲	۹۹	۱۵۱	تکواندو
۲۵	۱۱۵	۱۴۰	۱۲۷	۳۱۵	۴۴۲	هنرهای رزمی
۳۶	۵۶	۹۲	۳۲۴	۱۶۶	۴۹۰	شنا و شیرجه و واترپلو
۱۸۹	۱۳۰	۳۱۹	۱۸۱	۱۲۵	۳۰۶	پینگ پنگ
۴	۵	۹	۳۰	۲۶	۵۶	تیراندازی

۱۹ - فرهنگ، ورزش و گردشگری

۱۴-۱۹- مریمان و داوران برحسب رشته‌های ورزشی و جنس: ۱۳۹۸ (دنباله)

داوران			مریمان			رشته ورزشی
زن	مرد	جمع	زن	مرد	جمع	
۶۰	۶۵	۱۲۵	۱۶۰	۹۰	۲۵۰	بدمیتون
۸	۱۰	۱۸	۸	۱۳	۲۱	تنیس
۶۲	۱۱۶	۱۷۸	۱۰۰	۱۷۱	۲۷۱	شطرنج
۱۹۳	۱۱۷	۳۱۰	۳۰۲	۲۱۰	۵۱۲	والیبال
۳۲	۱	۳۳	۶۴	۳۵	۹۹	شمشیربازی
۰	۱	۱	۵	۹	۱۴	ناشنوایان
۷	۱۵	۲۲	۳۴	۳۴	۶۸	نابینایان
۰	۳		۱۰	۱۸	۲۸	بیلیارد و بولینگ.....
۲۵	۵۳	۷۸	۳	۳۳	۳۶	موتورسواری و اتومبیلرانی
۴	۲۵۰	۲۵۴	۴۵۸	۴۶۴	۹۲۲	پرورش اندام
۵	۰	۵	۴۷	۶۷	۱۱۴	اسکیت
۴۲	۳۸	۸۰	۹۱	۱۰۶	۱۹۷	ورزش روستایی و عشایری
۵۶	۱۷	۷۳	۶۳	۴۵	۱۰۸	کبدی
۲	۲	۴	۱۰	۹	۱۹	معلولین و جانبازان
۲۱	۲۱	۴۲	۶۸	۴۸	۱۱۶	تیر و کمان
۳۷	۱۱۶	۱۵۳	۲۸	۶۱	۸۹	ووشو
۴۵	۱۴۴	۱۸۹	۴۴	۹۳	۱۳۷	کونگ فو
۱۷	۱۲	۲۹	۳۷	۷۳	۱۱۰	قایقرانی.....
۰	۰	۰	۹	۱۴	۲۳	سه گانه.....
۳	۰	۲	۴	۵	۹	انجمن های ورزشی
۱	۱	۲	۶۶	۲۸	۹۴	اسکواش
۱۸	۴۹	۶۷	۴۹	۳۶	۸۵	رزم آوران
۵	۳	۸	۲۵	۲۹	۵۴	گلف.....

سالنامه آماری استان همدان-۱۳۹۸

۱۵-۱۹- ورزشکاران سازمان یافته برحسب رشته‌های ورزشی، گروه‌های عمده سنی و جنس : ۱۳۹۸

نوجوانان		نونهالان		جمع			رشته ورزشی
زن	مرد	زن	مرد	زن	مرد	مرد و زن	
۱۷۴۵	۱۳۶۷۵	۲۵۱۹	۴۱۰۱	۲۵۳۷۷	۵۱۲۲۵	۱۶۶۰۲	جمع
۰	۱۶۴	۰	۶۴	۰	۱۴۲۱	۱۴۲۱	بوکس
۸۴	۱۷۰۷	۱۸	۵۴۷	۴۳۱	۹۵۷۴	۱۰۰۰۵	فوتبال
۹۹	۳۰	۱۵۹	۹۰	۲۸۱	۱۲۷	۴۰۸	اسکیت
۰	۷۰۱	۰	۵۱۸	۱۰۷	۳۴۱۸	۳۵۲۵	کشتی
۱۶۷	۱۸۹	۱۷	۲۳	۱۱۸۴	۱۳۸۳	۲۵۶۷	کاراته
۴۹۰	۲۰۱	۲۲۴	۶۷۰	۱۳۲۴	۱۴۷۰	۲۷۹۴	تکواندو
۱۵۳	۴۱۹	۱۹۸	۲۸۱	۷۶۶	۱۶۰۲	۲۳۶۸	رزمی
۱۵۳۶	۱۴۴۵	۷۰۶	۱۲۳۵	۲۷۴۶	۳۵۵۱	۶۲۹۷	ژیمناستیک
۷۰۹	۵۳۱	۴۲۶	۲۷۴	۲۶۷۴	۲۰۷۹	۴۷۵۳	والیبال
۱۰۱	۹۷	۱۱	۶	۴۸۹	۴۷۵	۹۶۴	شنا
۱۴۴	۱۳۲	۱۲۶	۹۷	۶۶۵	۶۱۵	۱۲۸۰	بستکبال
۰	۰	۰	۰	۱۲۶۸۶	۱۷۴۶	۱۴۴۳۲	همگانی
۲	۲	۰	۰	۵۵	۴۴	۹۹	تیراندازی
۱۹۹	۶۹	۸۱	۷۱	۵۸۱	۹۴۷	۱۵۲۸	جودو
۳۶	۱۰۶	۴	۰	۳۲۴	۷۹۰	۱۱۱۴	کوهنوردی
۱۵	۶۷	۳۸	۲۸	۱۳۰	۲۷۲	۴۰۲	تنیس روی میز
۵	۳	۰	۰	۷۳	۴۰	۱۱۳	شمشیربازی
۶۸	۹	۳۵	۰	۲۷۰	۱۰۵	۳۷۵	هندبال
۰	۰	۰	۲۱	۱۲۳	۱۰۱	۲۲۴	تنیس
۱۲	۳۰	۲	۱۵	۱۲۳	۲۱۹	۳۴۲	دو و میدانی
۵	۵	۱۵	۱۹	۱۹	۲۵	۴۴	اسکواش
۱۹۰	۳۵	۳۰	۲۶	۵۴۲	۱۷۱	۷۱۳	بدمیتون
۱۱	۲۹	۰	۰	۹۳	۱۶۹	۲۶۲	نجات غریق
۹	۲۲	۴	۶	۶۳	۸۶	۱۴۹	سوارکاری

۱۹ - فرهنگ، ورزش و گردشگری

۱۵-۱۹- ورزشکاران سازمان یافته برحسب رشته ورزشی، گروه‌های عمده سنی و جنس : ۱۳۹۸ (دنباله)

بزرگسالان		جوانان		رشته ورزشی
زن	مرد	زن	مرد	
۱۷۱۹۱	۱۹۴۱۷	۷۱۶۱	۱۲۲۴۶	جمع
۰	۲۵۸	۰	۹۳۵	بوکس
۲۲۰	۵۰۰۹	۱۰۹	۲۳۱۱	فوتبال
۳	۰	۲۰	۷	اسکیت
۱۰۲	۱۰۹۸	۳۰۰	۱۱۰۱	کشتی
۴۱۴	۲۷۱	۷۸۱	۹۰۰	کاراته
۱۸۹	۲۰۰	۴۲۱	۳۹۹	تکواندو
۶۱	۷۰۹	۳۵۴	۱۹۳	رزمی
۲۰۲	۱۸۰	۳۰۲	۶۹۱	ژیمناستیک
۵۲۸	۵۶۱	۱۰۱۱	۷۱۳	والیبال
۲۰۹	۱۹۱	۱۶۸	۱۸۱	شنا
۸۹	۲۴۳	۳۰۶	۱۴۳	بستکبال
۱۱۹۷۵	۱۶۶۷	۷۱۱	۷۹	همگانی
۴۷	۳۱	۶	۱۱	تیراندازی
۱۰۱	۷۰۵	۲۰۰	۱۰۲	جودو
۱۸۰	۳۹۰	۱۰۴	۲۹۴	کوهنوردی
۶۰	۸۶	۱۷	۹۱	تنیس روی میز
۴۳	۲۲	۲۵	۱۵	شمشیربازی
۷۱	۶۵	۹۶	۳۱	هندبال
۱۰۴	۸۰	۱۹	۰	تنیس
۷۴	۱۲۹	۳۵	۴۵	دو و میدانی
۰	۰	۰	۰	اسکواش
۲۹۷	۵۵	۲۵	۵۵	بدمیتون
۵۳	۸۹	۲۹	۵۱	نجات غریق
۱۹	۳۰	۳۱	۲۸	سوارکاری

سالنامه آماری استان همدان-۱۳۹۸

۱۵- ۱۹- ورزشکاران سازمان یافته برحسب رشته ورزشی، گروه‌های عمده سنی و جنس : ۱۳۹۸ (دنباله)

نوجوانان		نونهالان		جمع			رشته ورزشی
زن	مرد	زن	مرد	زن	مرد	مرد و زن	
۸۰	۴۰	۰	۰	۱۰۶	۱۲۵	۲۳۱	معلولین و جانبازان ...
۴	۱	۱	۰	۳۳	۴۰	۷۳	شطرنج
۰	۰	۰	۰	۵۱	۴۷	۹۸	هاکی
۰	۰	۰	۵	۱۱	۱۱۳	۱۲۴	موتورسواری
۱	۰	۰	۰	۳	۲۸	۳۱	وزنه برداری
۱۰	۴۳	۸	۷	۴۲	۱۳۷	۱۷۹	دوچرخه سواری
	۳۵	۰	۸۵	۰	۳۳۷	۳۳۷	باستانی
۲	۲	۰	۰	۱۵	۳۳	۴۸	اسکی
۰	۰	۰	۰	۷	۱۰	۱۷	کیواسپرت و بولینگ
۱۵۲	۹۹۹	۲۶	۲۲	۱۱۰۶	۳۵۶۳	۴۶۶۹	ورزش روستایی و عشایری
۰	۰	۰	۰	۲۰	۱۱	۳۱	ناشنوایان و بیماری- های خاص
۰	۰	۰	۰	۳۸	۱۸	۵۶	نابینایان
۰	۰	۰	۰	۲۱	۳۸	۵۹	پرورش اندام
۱۰	۷۲	۰	۰	۲۹۸۲	۶۳۶۱	۹۳۴۳	کبدمی
۳۱	۱۵	۰	۰	۳۴	۱۰۵	۱۳۹	کونگ فو
۶۵	۳۰۰	۰	۰	۱۵۵	۹۴۷	۱۱۰۲	تیرو کمان
۲	۱	۰	۰	۵۱	۵۶	۱۰۷	ووشو
۸۹	۱۹۹	۳۷	۱۸۰	۳۴۲	۷۷۳	۱۱۱۵	قایقرانی
۰	۰	۰	۰	۱۶۳	۹۵	۲۵۸	ورزشهای سه گانه ...
۴۲۰۱	۵۸۹۱	۴۱۶	۵۱۵	۴۱۱۷	۷۳۹۶	۱۱۵۱۳	انجمن‌های ورزشی .
۱۲	۱۱	۰	۰	۴۹	۵۵	۱۰۴	گلف

۱۹ - فرهنگ، ورزش و گردشگری

۱۵-۱۹- ورزشکاران سازمان یافته برحسب رشته ورزشی، گروه‌های عمده سنی و جنس : ۱۳۹۸ (دنباله)

نوجوانان		نونهالان		رشته ورزشی
زن	مرد	زن	مرد	
۱۹	۲۴	۷	۶۱	معلولین وجانبازان ...
۱۵	۱۸	۱۳	۲۱	شطرنج
۴۵	۳۶	۶	۱۱	هاکی
۲۹	۹۰	۰	۰	موتورسواری
۰	۱۹	۲	۹	وزنه برداری
۱۳	۴۵	۱۱	۴۲	دوچرخه سواری
۰	۱۶۳		۵۴	باستانی
۹	۲۰	۴	۱۱	اسکی
۷	۸	۰	۲	کیواسپرت و بولینگ
۲۲۳	۱۵۳۱	۷۰۵	۱۰۱۱	ورزش روستایی و عشایری
۱۷	۷	۳	۴	ناشنوایان و بیماری- های خاص
۳۸	۱۸	۰	۰	نابینایان
۱۶	۲۳	۵	۱۵	پرورش اندام
۲۰۷۲	۴۶۹۷	۹۰۰	۱۵۹۲	کیدی
۰	۳۵	۳	۵۵	کونگ فو
۲۱	۲۴۵	۶۹	۴۰۲	تیرو کمان
۴۱	۴۷	۸	۸	ووشو
۱۳۸	۱۹۶	۷۸	۱۹۸	قایقرانی
۰	۰	۱۶۳	۹۵	ورزشهای سه گانه ...
۰	۰	۰	۰	انجمن‌های ورزشی .
۸	۱۹	۲۹	۲۵	گلف

مأخذ- اداره کل ورزش و جوانان استان همدان

سالنامه آماری استان همدان-۱۳۹۸

۱۶- ۱۹- شرکت کنندگان سازماندهی شده در مسابقات ورزشی برحسب رشته: ۱۳۹۸

فامین	نهاوند	ملایر	همدان	کل استان	رشته ورزشی
۶۲	۱۱۱	۱۲۹	۸۷۱	۱۴۲۱	بوکس
۱۸۹	۸۷۶	۱۱۵۰	۵۶۰۷	۱۰۰۰۵	فوتبال
۰	۵	۰	۴۳	۴۱	اسکی
۷۶	۵۰۶	۲۵۸	۱۸۷۹	۳۵۲۵	کشتی
۱۱	۱۲۹	۲۸۲	۱۵۱۹	۲۵۶۷	کاراته
۱۸	۱۲۵	۴۲۱	۱۳۹۶	۲۷۹۴	تکواندو
۹	۳۱۸	۳۹۵	۸۱۷	۲۳۶۱	رزمی
۱۵۶	۳۳۱	۸۵۸	۳۹۱۸	۶۴۰۴	ژیمناستیک
۱۳۳	۲۴۵	۵۹۵	۳۱۰۲	۴۷۵۳	والیبال
۴	۱۳	۱۰۶	۶۹۹	۹۶۴	شنا
۸۲	۸۱	۱۰۹	۷۷۴	۱۲۱۰	بستکبال
۲۳۰	۲۳۶	۹۲۴	۱۲۰۰۲	۱۴۱۶۳	همگانی
۰	۱۰۹	۳۲	۱۲۲۲	۱۵۲۱	جودو
۱۶	۵۲	۱۴۳	۸۰۹	۱۱۱۴	کوهنوردی
۱۳	۳۶	۲۲	۲۵۶	۴۰۲	تنیس روی میز
۰	۰	۰	۱۱۳	۱۱۳	شمشیربازی
۴۰	۵۵	۴۷	۱۹۵	۳۷۵	هندبال
۲	۳۲	۲۰	۲۵۳	۳۴۲	دو و میدانی
۲۶	۴۹	۷۵	۵۱۶	۷۱۳	بدمیتون
۵	۱۴	۳۴	۱۶۴	۲۶۲	نجات غریق
۰	۵	۰	۱۲۰	۱۴۹	سوارکاری
۰	۰	۲	۱۲	۱۷	بولینگ و بیلارد
۰	۰	۱۹	۵۰	۶۳	شطرنج

۱۹ - فرهنگ، ورزش و گردشگری

۱۶- ۱۹- شرکت کنندگان سازماندهی شده در مسابقات ورزشی برحسب رشته: ۱۳۹۸ (دنباله)

رشته ورزشی	تویسرکان	اسدآباد	رزن	بهار	کبودرآهنگ
بوکس	۲۴	۱۲۲	۶۵	۳	۳۴
فوتبال	۳۹۸	۴۳۹	۴۵۷	۵۵۸	۳۳۱
اسکی	۰	۰	۰	۰	۰
کشتی	۱۸۸	۲۱۳	۱۶۳	۲۰۱	۴۱
کاراته	۱۴۶	۱۰۳	۷۳	۷۸	۲۲۶
تکواندو	۶۴	۲۹۹	۲۱۱	۲۵۳	۷
رزمی	۲۰۹	۱۵۹	۳۱۳	۳۰	۱۱۸
ژیمناستیک	۳۰۴	۱۳۲	۱۳۵	۲۵۳	۳۱۷
والیبال	۱۲۰	۱۱۳	۱۲۹	۲۱۳	۱۰۳
شنا	۸۵	۱۲	۲۳	۱۴	۸
بستکبال	۵۳	۹۶	۳۸	۲۹	۱۸
همگانی	۴۰۴	۲۲۷	۲۲۰	۴۳۳	۱۸۷
جودو	۲۹	۰	۰	۱۱۸	۱۸
کوهنوردی	۵۶	۲۴	۴	۹	۱
تنیس روی میز	۱۰	۳۹	۹	۳	۱۴
شمشیربازی	۰	۰	۰	۰	۰
هندبال	۰	۱	۳۶	۱	۰
دو و میدانی	۱۲	۶	۵	۲	۱۰
بدمیتون	۰	۰	۸	۱۴	۲۵
نجات غریق	۵	۳	۲۳	۶	۸
سوارکاری	۱	۴	۱	۱۸	۰
بولینگ و بیلارد	۰	۰	۰	۰	۳
شطرنج	۱	۱	۰	۱	۱

←

سالنامه آماری استان همدان-۱۳۹۸

۱۶- ۱۹- شرکت کنندگان سازماندهی شده در مسابقات ورزشی برحسب رشته: ۱۳۹۸ (دنباله)

رشته ورزشی	کل استان	همدان	ملایر	نهادند	فامنین
اسکواش.....	۴۴	۳۰	۱۴	۰	۰
دوچرخه سواری.....	۱۷۹	۱۵۱	۳	۵	۰
باستانی.....	۳۳۷	۱۲۹	۲۰	۳۶	۰
موتورسواری و.....	۱۲۴	۱۰۳	۰	۱	۰
تنیس.....	۲۲۴	۲۲۰	۰	۲	۱
تیراندازی.....	۹۹	۸۹	۸	۰	۰
پرورش اندام.....	۹۱۲۹	۶۵۳۴	۱۱۲۷	۶۴۳	۱۶۹
اسکیت.....	۴۰۱	۱۸۱	۴۷	۴۲	۱
ورزش روستایی و عشایری.....	۴۶۶۹	۱۴۴۲	۱۱۸	۲۰۴	۵۲۹
کبدی.....	۱۳۹	۶۹	۱۴	۰	۰
کونگ فو.....	۱۱۰۲	۴۷۷	۱۷۰	۷۹	۴۸
تیر و کمان.....	۱۰۷	۷۰	۹	۰	۱
ووشو.....	۱۱۱۵	۲۹۲	۳۷۰	۱۵۳	۰
قایقرانی.....	۱۰۴	۱۰۱	۳	۰	۰
ورزشهای سه گانه.....	۵۱	۳۵	۰	۰	۰
ورزش جانبازان.....	۲۳۱	۲۱۴	۰	۱۵	۰
ورزش نابینایان.....	۵۹	۵۳	۰	۰	۰
ورزش ناشنویان.....	۳۱	۲۳	۸	۰	۰
وزنه برداری.....	۳۱	۹	۹	۵	۰
هاکی.....	۹۱	۹۱	۰	۰	۰
انجمن های ورزشی.....	۵۱۵	۲۱۴	۱۶۵	۱۷	۱۰
گلف.....	۲۲۳	۲۲۳	۰	۰	۰
ورزش دانش آموزی.....	۱۱۲۸۱	۸۸۰۴	۱۴۸	۱۱۲	۲۷۱

۱۹ - فرهنگ، ورزش و گردشگری

۱۶- ۱۹- شرکت کنندگان سازماندهی شده در مسابقات ورزشی برحسب رشته: ۱۳۹۸ (دنباله)

رشته ورزشی	تویسرکان	اسدآباد	رزن	بهار	کبودرآهنگ
اسکواش.....	۰	۰	۰	۰	۰
دوچرخه سواری.....	۹	۲	۰	۱	۸
باستانی	۳۶	۱۳	۲۶	۴۵	۳۲
موتورسواری و	۱۵	۳	۲	۰	۰
تنیس	۰	۱	۰	۰	۰
تیراندازی	۱	۱	۰	۰	۰
پرورش اندام	۱۳۳	۱۱۳	۹۹	۲۲۷	۸۴
اسکیت	۱۱	۱۵	۵۰	۳	۵۸
ورزش روستایی و عشایری	۱۵۶	۲۰۱	۵۵۴	۵۵۸	۹۰۷
کبلی	۶	۰	۰	۰	۵۰
کونگ فو	۳۳	۲۸	۴۰	۵۳	۱۷۴
تیر و کمان	۱۵	۲	۱	۰	۹
ووشو	۷۳	۱۰۶	۲۹	۸۸	۴
قایقرانی.....	۰	۰	۰	۰	۰
ورزشهای سه گانه.....	۱۴	۱	۰	۰	۱
ورزش جانبازان.....	۱	۰	۱	۰	۰
ورزش نابینایان.....	۶	۰	۰	۰	۰
ورزش ناشنویان.....	۰	۰	۰	۰	۰
وزنه برداری.....	۰	۷	۰	۰	۱
هاکی.....	۰	۰	۰	۰	۰
انجمن های ورزشی.....	۷۹	۰	۰	۳۰	۰
گلف	۰	۰	۰	۰	۰
ورزش دانش آموزی.....	۸۶۷	۲۵	۴۱۴	۴۲۰	۲۲۷

مأخذ- اداره کل ورزش و جوانان استان همدان



منبع: جدول ۱۳-۱۹

۱۹ - فرهنگ، ورزش و گردشگری

۱۷-۱۹- زائران حج تمتع، عمره مفرده و عتبات عالیات (نفر)				
عتبات عالیات	حج عمره	حج تمتع	جمع	سال و شهرستان
۱۲۷۳۰	۱۴۰۴	۱۷۴۵	۱۵۸۷۹ ۱۳۸۰
۱۸۱۰	۵۳۵۰	۲۶۷۷	۹۸۳۷ ۱۳۸۵
۲۷۰۱۸	۱۰۶۷۰	۲۴۷۱	۴۰۱۵۹ ۱۳۹۰
۱۱۹۱۴	۶۸۴۱	۱۵۰۶	۲۰۲۶۱ ۱۳۹۴
۴۹۶۲۲	.	.	۴۹۶۲۲ ۱۳۹۵
۱۶۶۵۱	.	۲۱۳۸	۱۸۷۸۹ ۱۳۹۶
۱۱۴۰۱	.	۲۱۲۲	۱۳۵۲۳ ۱۳۹۷
۶۶۴۶	.	۳۰۳۹	۹۶۸۵ ۱۳۹۸
۱۸۶	.	۱۶۴	۳۵۰ اسدآباد
۷۱	.	.	۷۱ بهار
۳۳۷	.	۱۶۶	۵۰۳ تویسرکان
۱۸۳	.	.	۱۸۳ رزن
. فامنین
۳۰۵	.	۲۵۲	۵۵۷ کیودرآهنگ
۸۱۷	.	۴۷۲	۱۲۸۹ ملایر
۵۷۰	.	۱۶۵	۷۳۵ نهاوند
۴۱۷۷	.	۱۸۲۰	۵۹۹۷ همدان
. درگزین

(۱) فقط شامل زائرانی است که توسط سازمان حج و زیارت به اماکن متبرکه مشرف شده‌اند.
 -آمار شهرستان درگزین از شهرستان رزن قابل تفکیک نیست.
 مأخذ- مدیریت حج و زیارت استان همدان

سالنامه آماری استان همدان-۱۳۹۸

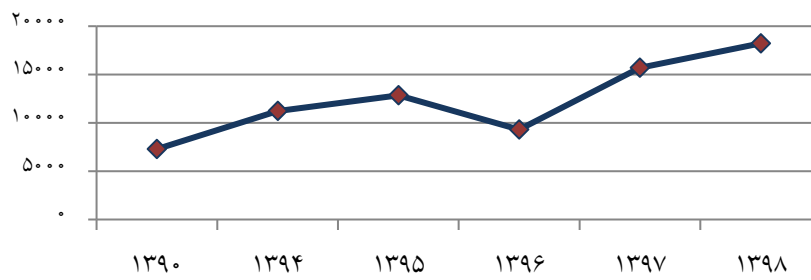
۱۸-۱۹- گردشگران خارجی استفاده کننده از هتل ها	
جمع	سال و ماه
-	۱۳۸۰
-	۱۳۸۵
۷۲۸۷	۱۳۹۰
۱۱۲۲۲	۱۳۹۴
۱۲۸۳۷	۱۳۹۵
۹۳۱۲	۱۳۹۶
۱۵۶۸۹	۱۳۹۷
۱۸۲۲۲	۱۳۹۸
۱۵۰۶	فروردین
۱۳۸۰	ادریبشت
۱۳۰۰	خرداد
۲۲۴۷	تیر
۴۳۷۰	مرداد
۲۷۱۰	شهریور
۲۰۲۲	مهر
۱۱۹۷	آبان
۳۷۴	آذر
۵۴۶	دی
۵۰۴	بهمن
۶۶	اسفند

مأخذ- اداره کل میراث فرهنگی ، صنایع دستی و گردشگری استان همدان

۱۹ - فرهنگ، ورزش و گردشگری

۱۹-۷- تعداد گردشگران خارجی استفاده کننده از هتل های استان طی سال

های مختلف



منبع: جدول ۱۸-۱۹