

فیرووی انسانی

فصل ۴



مقدمه

آمار و اطلاعات مربوط به نیروی انسانی، برای نخستین بار در سال ۱۳۱۸ توسط اداره کل آمار و ثبت احوال در برخی از شهرهای مهم استان گردآوری شد. در سال ۱۳۳۵، ضمن اجرای اولین سرشماری عمومی نفوس که توسط اداره کل آمار عمومی اجرا شد، اطلاعاتی چند در این زمینه به دست آمد. سپس با اجرای چند طرح آماری در زمینه‌های کشاورزی، صنعت و جمعیت، در زمره اطلاعات جمع‌آوری شده، مطالب مربوط به نیروی انسانی نیز متناسب با موضوع طرح، مورد توجه قرار گرفت.

در سال‌های ۱۳۳۷ و ۱۳۴۱، سازمان برنامه و بودجه با همکاری اداره کل مطالعات نیروی انسانی و آمار وزارت کار و امور اجتماعی، آمارگیری‌هایی را در زمینه نیروی انسانی انجام داد و نتایج آن را منتشر کرد. در سال‌های بعد، مرکز آمار ایران ضمن اجرای سرشماری‌های عمومی نفوس و مسکن سال‌های ۱۳۴۵، ۱۳۵۵، ۱۳۶۵، ۱۳۷۵، ۱۳۸۵ و آمارگیری جاری جمعیت ۱۳۷۰، آمار و اطلاعات مربوط به نیروی انسانی را جمع‌آوری نموده و علاوه بر آن از سال ۱۳۷۶، طرح نمونه‌گیری ویژگی‌های اشتغال و بیکاری خانوار را نیز به اجرا درآورده است و تا سال ۱۳۸۳ هر سال این طرح اجرا شده است.

از سال ۱۳۸۴ طرح آمارگیری از نیروی کار جایگزین طرح مذکور گردیده است و نتایج آن به صورت فصلی و سالانه منتشر می‌گردد.

آمار و اطلاعات مندرج در این فصل، شامل اطلاعات توزیع نسبی جمعیت فعال و غیرفعال اقتصادی، شاخص‌های عمده نیروی کار شامل نرخ فعالیت، نرخ بیکاری و ... بر اساس نتایج طرح آمارگیری از نیروی کار مربوط به سال ۱۳۹۸ مرکز آمار ایران، اطلاعات کارکنان دولت مربوط به سال ۱۳۹۸ که از دستگاه‌های اجرایی استان اخذ گردیده و اطلاعات مربوط به تعداد فرصت‌های شغلی، متقاضیان کار و افراد به‌کارگمارده شده مربوط به سال ۱۳۹۸ که توسط اداره کل تعاون، کار و رفاه اجتماعی استان ارائه می‌شود، می‌باشد.

لازم به ذکر است، اطلاعات ارائه شده توسط اداره کل تعاون، کار و رفاه اجتماعی و اطلاعات دستگاه‌های اجرایی مربوط به کارکنان دولت، به شیوه ثبتي تولید شده است.

تعاریف و مفاهیم به کار رفته در این فصل به شرح زیر است:

کار: آن دسته از فعالیت‌های اقتصادی (فکری یا بدنی) که به منظور کسب درآمد (نقدی و یا غیرنقدی) صورت پذیرد و هدف آن تولید کالا یا ارائه خدمت باشد.

جمعیت فعال اقتصادی: تمامی اعضای ۱۰ ساله و بیش تر خانوارها که در هفت روز قبل از مراجعه مأمور آمارگیری شاغل و یا بیکار بوده‌اند، جمعیت "فعال اقتصادی" به شمار می‌آیند. محصلان، خانه‌داران و دارندگان درآمد بدون کار، چنانچه شاغل و یا بیکار نیز بوده‌اند، "فعال اقتصادی" محسوب می‌شوند.

در طرح آمارگیری از نیروی کار در سال‌های ۱۳۸۴، ۱۳۸۵ و ۱۳۹۰ تمام افراد ۱۰ ساله و بیش تر (حداقل سن تعیین شده)، که در هفته تقویمی قبل از هفته آمارگیری (هفته مرجع) طبق تعریف کار، در تولید کالا و خدمات مشارکت داشته (شاغل) و یا از قابلیت مشارکت برخوردار بوده‌اند (بیکار)، جمعیت فعال اقتصادی محسوب می‌شوند.

جمعیت غیرفعال اقتصادی: تمامی اعضای ۱۰ ساله و بیش تر خانوارها که در هفت روز قبل از مراجعه مأمور آمارگیری شاغل و یا بیکار نبوده‌اند و در یکی از گروه‌های محصل، خانه‌دار، دارای درآمد بدون کار و سایر طبقه‌بندی شده‌اند به عنوان جمعیت "غیرفعال اقتصادی" به شمار می‌آیند. در طرح آمارگیری از نیروی کار در سال‌های ۱۳۸۴، ۱۳۸۵ و ۱۳۹۰ تمام افراد ۱۰ ساله و بیش تر که در طول هفته مرجع طبق تعریف، در هیچ یک از دو گروه شاغلان و بیکاران قرار نمی‌گیرند، جمعیت غیر فعال اقتصادی محسوب می‌شوند.

شاغل: تمام افراد ۱۰ ساله و بیش تر که در طول هفته مرجع، طبق تعریف کار، حداقل یک ساعت کار کرده و یا بنا به دلایلی به طور موقت کار را ترک کرده باشند، شاغل محسوب می‌شوند. شاغلان به طور عمده شامل دو گروه مزد و حقوق‌بگیران و خوداشتغالان می‌شوند. ترک موقت کار در هفته مرجع با داشتن پیوند رسمی شغلی، برای مزد و حقوق‌بگیران و تداوم کسب و کار برای خوداشتغالان، به‌عنوان اشتغال محسوب می‌شود. افراد زیر نیز به لحاظ اهمیتی که در فعالیت اقتصادی کشور دارند، شاغل محسوب می‌شوند:

- افرادی هستند که بدون دریافت مزد برای یکی از اعضای خانوار خود که با وی نسبت خویشاوندی دارند، کار می‌کنند. (کارکنان فامیلی بدون مزد)
- کارآموزانی که در دوره کارآموزی فعالیتی در ارتباط با فعالیت مؤسسه محل کارآموزی انجام می‌دهند، یعنی مستقیماً در تولید کالا یا خدمات سهیم هستند و فعالیت آن‌ها "کار" محسوب می‌شود.
- محصلانی که در هفته مرجع مطابق تعریف، کار کرده‌اند.
- تمام افرادی که در نیروهای مسلح به صورت کادر دائم یا موقت خدمت می‌کنند (نیروهای مسلح پرسنل کادر و سربازان، درجه‌داران، افسران وظیفه نیروهای نظامی و انتظامی).
- برای دقت در کاربرد این تعریف، در سرشماری‌های عمومی نفوس و مسکن سال‌های ۱۳۴۵ و ۱۳۵۵ افرادی که در هفته ۸ ساعت و بیش‌تر کار کرده‌اند شاغل منظور شده‌اند ولی در سرشماری‌های عمومی نفوس و مسکن ۱۳۶۵، ۱۳۷۵، آمارگیری جاری جمعیت ۱۳۷۰ و آمارگیری از ویژگی‌های اشتغال و بیکاری خانوار سال‌های ۱۳۷۶ لغایت ۱۳۸۳، کسانی که در هفت روز گذشته (قبل از مراجعه مأمور آمارگیری) حداقل ۲ روز کار کرده‌اند، شاغل به حساب آمده‌اند. همچنین در سرشماری‌های عمومی نفوس و مسکن ۱۳۶۵ و ۱۳۷۵، آمارگیری جاری جمعیت ۱۳۷۰ و آمارگیری از ویژگی‌های اشتغال و بیکاری خانوار سال‌های ۱۳۷۶ لغایت ۱۳۸۳ کسانی که دارای شغلی هستند ولی در هفت روز گذشته به اقتضای فصل و ماهیت فصلی کار خود، کار نکرده‌اند (بیکاران فصلی)، مشروط بر آنکه در جستجوی کار دیگری هم نبوده باشند شاغل محسوب شده‌اند، به استثنای سرشماری‌های ۱۳۴۵ و ۱۳۵۵ که در شمار بیکاران منظور شده‌اند.
- ضمناً قابل ذکر است که سؤالات مربوط به شاغلان در سرشماری‌های ۱۳۳۵، ۱۳۴۵، ۱۳۵۵، ۱۳۷۵، آمارگیری جاری جمعیت ۱۳۷۰ و آمارگیری از ویژگی‌های اشتغال و بیکاری خانوار سال‌های ۱۳۷۶ لغایت ۱۳۸۳، از افراد ۱۰ ساله و بیش‌تر و در سرشماری ۱۳۶۵، از افراد ۶ ساله و بیش‌تر پرسش شده است.
- در تمامی آمارگیری‌های مذکور، افرادی که در هنگام سرشماری به انجام خدمت وظیفه عمومی مشغول بوده‌اند در شمار شاغلان به حساب آمده‌اند.
- همچنین شایان ذکر است تعریف شاغل در سرشماری عمومی نفوس و مسکن سال ۱۳۸۵ و ۱۳۹۰ منطبق بر تعریف ارائه شده در این فصل می‌باشد.

بیکار: افرادی که ۷ روز پیش از مراجعه مأمور سرشماری حداقل یک ساعت کار نکرده‌اند و دارای شغلی نیز نبوده‌اند در صورت داشتن دو شرط ذیل بیکار محسوب می‌شوند:

- ۱- در ۳۰ روز گذشته برای جستجوی کار، اقدامات مشخصی را نظیر ثبت نام یا پیگیری در مؤسسات کاریابی، پرس و جو از دوستان، تماس با کارفرمایان، مطالعه آگهی‌های استخدامی و ... انجام داده باشند.
- ۲- آماده به کار باشند، یعنی طی یک دوره ۱۵ روزه شامل ۷ روز گذشته و ۷ روز آینده آمادگی شروع کار را داشته باشند، همچنین افراد ذیل بیکار محسوب شده‌اند.
 - در انتظار شروع کار جدید هستند، یعنی برای آنان کاری مهیا شده و قرار است در آینده به آن کار مشغول شوند و نیز آماده به کار (طبق تعریف) هستند.
 - در انتظار بازگشت به شغل قبلی و نیز آماده به کار (طبق تعریف) هستند. منظور از "در انتظار بازگشت به شغل قبلی" این است که فرد قبلاً دارای کار بوده و به دلایلی کار خود را از دست می‌دهد و پیوند رسمی شغلی ندارد ولی در انتظار بازگشت به شغل خود بسر می‌برد.

اشتغال ناقص زمانی: افراد دارای اشتغال ناقص زمانی شامل تمام شاغلانی است که در هفته مرجع، حاضر در سر کار یا غایب موقت از محل کار بوده، به دلایل اقتصادی نظیر رکود کاری، پیدا نکردن کار با ساعت کار بیش‌تر، قرار داشتن در فصل غیر کاری و ... کمتر از ۴۴ ساعت کار کرده، خواهان و آماده برای انجام کار اضافی در هفته مرجع بوده‌اند.

بیکار قبلاً شاغل: کسانی که شاغل به حساب نمی‌آیند ولی قبلاً شاغل بوده و در هفت روز قبل از مراجعه مأمور آمارگیری مطابق تعریف، بیکار بوده‌اند بیکار قبلاً شاغل محسوب می‌شوند.

بیکار قبلاً غیرشاغل: کسانی که شاغل یا بیکار قبلاً شاغل محسوب نمی‌شوند و در هفت روز قبل از مراجعه مأمور آمارگیری مطابق تعریف، بیکار بوده‌اند در این گروه قرار می‌گیرند.

محصل: کسانی که شاغل یا بیکار محسوب نمی‌شوند و در هفت روز قبل از مراجعه مأمور آمارگیری در حال تحصیل بوده‌اند، محصل به حساب می‌آیند.

خانه‌دار: در سرشماری‌های ۱۳۳۵، ۱۳۴۵ و ۱۳۵۵، تمامی زنانی که در هفت روز گذشته قبل از مراجعه مأمور آمارگیری شاغل یا بیکار نبوده و به خانه‌داری (در منزل خود) مشغول بوده‌اند، خانه‌دار منظور شده‌اند. در سرشماری عمومی نفوس و مسکن ۱۳۶۵ و ۱۳۷۵، طرح آمارگیری از

ویژگی‌های اشتغال و بیکاری خانوار سال‌های ۱۳۷۶ لغایت ۱۳۸۳ و همچنین طرح آمارگیری از نیروی کار سال ۱۳۸۴، ۱۳۸۵ و ۱۳۹۰ تمامی زنان و مردانی که در هفت روز گذشته، شاغل، بیکار و محصل نبوده و به خانه‌داری مشغول بوده‌اند، خانه‌دار منظور شده‌اند. در آمارگیری جاری جمعیت ۱۳۷۰، تمامی زنان و مردانی که در هفت روز گذشته، شاغل، بیکار، محصل و بازنشسته نبوده و به خانه‌داری مشغول بوده‌اند، خانه‌دار منظور شده‌اند.

دارای درآمد بدون کار: کسانی که شاغل، بیکار، محصل و خانه‌دار محسوب نمی‌شوند و درآمدهای مستمری مانند حقوق بازنشستگی، حقوق وظیفه، درآمد املاک و مستغلات، سود سهام و ... دارند، دارای درآمد بدون کار محسوب می‌شوند.

نرخ مشارکت اقتصادی (نرخ فعالیت): عبارت است از نسبت جمعیت فعال (شاغل و بیکار) ۱۰ ساله و بیش‌تر به جمعیت در سن کار ۱۰ ساله و بیش‌تر، ضرب در ۱۰۰.

نرخ بیکاری: عبارت است از نسبت جمعیت بیکار به جمعیت فعال (شاغل و بیکار)، ضرب در ۱۰۰.

نرخ بیکاری جمعیت ۱۵-۲۴ ساله: عبارت است از نسبت جمعیت بیکار ۱۵-۲۴ ساله به جمعیت فعال ۱۵-۲۴ ساله ضرب در ۱۰۰.

سهم اشتغال ناقص: عبارت است از نسبت جمعیت دارای اشتغال ناقص زمانی به جمعیت شاغل ضرب در ۱۰۰.

فعالیت اصلی محل کار: منظور از فعالیت اصلی محل کار، فعالیت کارگاهی است که فرد شاغل در طول هفته مرجع در آن کار می‌کرده است. این فعالیت بر حسب نوع کالای تولید شده یا خدمت عرضه شده توسط کارگاهی که فرد در آن کار می‌کند، مشخص می‌شود.

فعالیت اصلی محل کار افراد شاغل بر اساس طبقه‌بندی بین‌المللی فعالیت‌های اقتصادی (۱۹۹۰- ISIC, REV۴) طبقه‌بندی شده است و نتایج آن بر اساس تقسیم‌بندی زیر در سه بخش کشاورزی، صنعت و خدمات ارائه شده است.

کشاورزی: شامل زراعت، باغداری، دامپروری، شکار، جنگلداری و ماهیگیری.

صنعت: شامل استخراج معدن، صنعت، ساختمان، تأمین آب و برق و گاز.

خدمات: شامل عمده‌فروشی و خرده‌فروشی، تعمیر وسایل نقلیه موتوری، موتورسیکلت و کالاهای شخصی و خانگی، هتل و رستوران، حمل و نقل، انبارداری، ارتباطات، واسطه‌گری‌های مالی، مستغلات، اجاره و فعالیت‌های کسب و کار، آموزش، بهداشت و مددکاری اجتماعی، سازمان‌ها و هیئت‌های برون‌مرزی، دفاتر و ادارات مرکزی، خانوارهای معمولی دارای مستخدم، اداره امور عمومی، دفاع و تأمین اجتماعی.

نقاط شهری، نقاط روستایی و جمعیت ساکن: رجوع کنید به تعاریف و مفاهیم "فصل ۳- جمعیت".

گزیده اطلاعات

در سال ۱۳۹۸، بر اساس نتایج طرح نیروی کار که توسط مرکز آمار ایران انجام گرفته، ۳۵/۲ درصد از جمعیت ۱۰ ساله و بیش‌تر استان از نظر اقتصادی فعال می‌باشند، به این معنی که نرخ مشارکت (فعالیت) اقتصادی استان در سال ۱۳۹۸، ۳۵/۲ درصد است که میزان آن نسبت به سال قبل ۱/۴ درصد کاهش یافته است. این نرخ در استان در زنان کمتر از مردان می‌باشد.

در این سال بر اساس نتایج طرح نیروی کار، نرخ بیکاری جمعیت در سن کار (۱۰ ساله و بیش‌تر)، ۱۰/۸ درصد بوده که میزان آن نسبت به سال قبل ۲/۵ درصد کاهش داشته است.

لازم به ذکر است که این نرخ در استان در زنان ۱۸/۳ درصد و در مردان ۹ درصد می‌باشد. همچنین در این سال نرخ بیکاری جوانان ۱۵-۲۴ ساله، ۳۳/۷ درصد بوده که میزان آن نسبت به سال قبل ۲/۲ درصد افزایش یافته است.

در سال ۱۳۹۸، بر اساس نتایج طرح نیروی کار، سهم اشتغال در سه بخش عمده اقتصادی کشاورزی، صنعت و خدمات به ترتیب ۲۲/۵، ۲۷/۱ و ۵۰/۴ درصد بوده است که در این میان بخش خدمات بیش‌ترین سهم اشتغال را به خود اختصاص داده است.

شایان ذکر است در نقاط شهری بخش خدمات با ۶۶/۸ درصد بیش‌ترین سهم اشتغال و در نقاط روستایی بخش کشاورزی با ۴۶/۱ درصد بیش‌ترین سهم اشتغال را به خود اختصاص داده‌اند.

در سال ۱۳۹۸، به گزارش مرکز آمار ایران، بیش‌ترین جمعیت بیکار ۱۰ ساله و بیش‌تر بر حسب وضع سواد و سطح تحصیلات به عالی (فوق دیپلم، لیسانس و بالاتر) با ۷۲/۴ درصد تعلق داشته است.

در سال ۱۳۹۸، تعداد کارکنان دولت در دستگاه‌های اجرایی استان، حدود ۲۹۴۱۴ نفر بوده که از این تعداد ۶۶/۱ درصد مردان و ۳۳/۹ درصد زنان را شامل می‌شود.

در سال ۱۳۹۸، حدود ۲۴۹۵ نفر متقاضی جهت ۱۳۷۲ فرصت شغلی به ادارات خدمات اشتغال مراجعه نموده‌اند که ۱۱/۸ درصد از متقاضیان به کار گمارده شده‌اند. ۵۳/۴ درصد از افراد به کار گرفته شده، در بخش خصوصی مشغول به کار شده‌اند.

لازم به ذکر است ۳۸ درصد از متقاضیان کار در مقطع سنی ۲۴-۱۵ ساله بوده‌اند که بیش‌ترین سهم را در بین متقاضیان داشته‌اند.

۱-۴- توزیع نسبی جمعیت ۱۰ ساله و بیش تر بر حسب وضع فعالیت و جنس در نقاط شهری و روستایی (درصد)

جمعیت فعال از نظر اقتصادی			جمعیت ۱۰ ساله و بیش تر	شرح
بیکار	شاغل	جمع		
کل استان				
مرد و زن				
۴/۴	۲۴/۷	۲۹/۱	۱۰۰/۰ ۱۳۸۰
۵/۳	۲۹/۰	۳۴/۳	۱۰۰/۰ ۱۳۸۵
۴/۲	۲۵/۹	۳۰/۲	۱۰۰/۰ ۱۳۹۰
۶/۱	۲۸/۴	۳۴/۵	۱۰۰/۰ ۱۳۹۴
۵/۲	۳۳/۴	۳۸/۶	۱۰۰/۰ ۱۳۹۵
۴/۸	۳۲/۳	۳۷/۱	۱۰۰/۰ ۱۳۹۶
۴/۸	۳۱/۷	۳۶/۶	۱۰۰/۰ ۱۳۹۷
۳/۸	۳۱/۴	۳۵/۲	۱۰۰/۰ ۱۳۹۸
مرد				
۷/۰	۴۵/۲	۵۲/۲	۱۰۰/۰ ۱۳۸۰
۷/۲	۴۶/۸	۵۴/۰	۱۰۰/۰ ۱۳۸۵
۵/۵	۴۷/۱	۵۲/۶	۱۰۰/۰ ۱۳۹۰
۸/۷	۴۹/۱	۵۷/۸	۱۰۰/۰ ۱۳۹۴
۶/۴	۵۲/۶	۵۹/۰	۱۰۰/۰ ۱۳۹۵
۶/۱	۵۰/۹	۵۷/۱	۱۰۰/۰ ۱۳۹۶
۷/۰	۵۲/۷	۵۹/۷	۱۰۰/۰ ۱۳۹۷
۵/۳	۵۲/۷	۵۷/۹	۱۰۰/۰ ۱۳۹۸
زن				
۱/۸	۴/۰	۵/۸	۱۰۰/۰ ۱۳۸۰
۳/۴	۱۰/۶	۱۴/۰	۱۰۰/۰ ۱۳۸۵
۳/۰	۴/۰	۷/۰	۱۰۰/۰ ۱۳۹۰
۳/۴	۶/۸	۱۰/۲	۱۰۰/۰ ۱۳۹۴
۳/۹	۱۴/۵	۱۸/۴	۱۰۰/۰ ۱۳۹۵
۳/۳	۱۳/۶	۱۶/۹	۱۰۰/۰ ۱۳۹۶
۲/۸	۱۱/۱	۱۳/۹	۱۰۰/۰ ۱۳۹۷
۲/۴	۱۰/۸	۱۳/۲	۱۰۰/۰ ۱۳۹۸

۱-۴- توزیع نسبی جمعیت ۱۰ ساله و بیش تر بر حسب وضع فعالیت و جنس در نقاط شهری و روستایی (دنباله) (درصد)

اظهار نشده	جمعیت غیرفعال از نظر اقتصادی					شرح
	سایر	دارای درآمد بدون کار	خانه‌دار	محصل	جمع	
						کل استان
						مرد و زن
.	۴/۰	۳/۶	۲۶/۴	۳۶/۹	۷۰/۹	۱۳۸۰
.	۵/۱	۴/۱	۲۳/۷	۳۲/۷	۶۵/۷	۱۳۸۵
.	۴/۳	۵/۷	۲۹/۴	۳۰/۳	۶۹/۸	۱۳۹۰
.	۴/۷	۶/۵	۳۱/۹	۲۲/۳	۶۵/۵	۱۳۹۴
.	۴/۰	۸/۲	۲۸/۵	۲۰/۷	۶۱/۴	۱۳۹۵
.	۵/۸	۸/۹	۲۷/۲	۲۱/۰	۶۲/۹	۱۳۹۶
.	۳/۴	۸/۰	۳۰/۴	۲۱/۶	۶۳/۴	۱۳۹۷
+	۳/۶	۸/۶	۳۰/۷	۲۱/۹	۶۴/۸	۱۳۹۸
						مرد
.	۳/۰	۴/۸	۰/۳	۳۹/۷	۴۷/۸	۱۳۸۰
.	۶/۱	۴/۸	۰/۳	۳۴/۸	۴۶/۰	۱۳۸۵
.	۵/۴	۸/۴	۰/۳	۳۳/۱	۴۷/۴	۱۳۹۰
.	۶/۵	۱۰/۳	۱/۲	۲۴/۲	۴۲/۲	۱۳۹۴
.	۵/۷	۱۲/۱	۱/۱	۲۲/۱	۴۱/۰	۱۳۹۵
.	۷/۴	۱۲/۴	۰/۳	۲۲/۸	۴۲/۹	۱۳۹۶
.	۴/۹	۱۱/۶	۰/۶	۲۳/۲	۴۰/۳	۱۳۹۷
+	۵/۶	۱۲/۹	۰/۴	۲۳/۳	۴۳/۱	۱۳۹۸
						زن
.	۴/۹	۲/۴	۵۲/۷	۳۴/۲	۹۴/۲	۱۳۸۰
.	۴/۱	۳/۴	۴۷/۹	۳۰/۶	۸۶/۰	۱۳۸۵
.	۳/۰	۲/۹	۵۹/۵	۲۷/۵	۹۳/۰	۱۳۹۰
.	۲/۹	۲/۶	۶۳/۹	۲۰/۴	۸۹/۸	۱۳۹۴
.	۲/۳	۴/۴	۵۵/۶	۱۹/۳	۸۱/۶	۱۳۹۵
.	۴/۱	۵/۵	۵۴/۳	۱۹/۲	۸۳/۱	۱۳۹۶
.	۲/۰	۴/۴	۵۹/۵	۲۰/۱	۸۶/۱	۱۳۹۷
+	۱/۷	۴/۵	۶۰/۰	۲۰/۶	۸۶/۸	۱۳۹۸

۱-۴- توزیع نسبی جمعیت ۱۰ ساله و بیش تر بر حسب وضع فعالیت و جنس در نقاط شهری و روستایی (دنباله)

جمعیت فعال از نظر اقتصادی			جمعیت ۱۰ ساله و بیش تر	شرح
بیکار	شاغل	جمع		
نقاط شهری				
مرد و زن				
۵/۱	۲۵/۰	۳۰/۱	۱۰۰/۰	۱۳۸۰
۷/۶	۲۵/۸	۳۳/۴	۱۰۰/۰	۱۳۸۵
۵/۳	۲۵/۵	۳۰/۷	۱۰۰/۰	۱۳۹۰
۶/۳	۲۸/۵	۳۴/۸	۱۰۰/۰	۱۳۹۴
۶/۴	۳۲/۹	۳۹/۳	۱۰۰/۰	۱۳۹۵
۵/۴	۳۲/۰	۳۷/۴	۱۰۰/۰	۱۳۹۶
۵/۴	۳۰/۱	۳۵/۵	۱۰۰/۰	۱۳۹۷
۴/۳	۲۹/۹	۳۴/۱	۱۰۰/۰	۱۳۹۸
مرد				
۷/۱	۴۴/۵	۵۱/۶	۱۰۰/۰	۱۳۸۰
۹/۴	۴۳/۴	۵۲/۸	۱۰۰/۰	۱۳۸۵
۶/۶	۴۴/۷	۵۱/۳	۱۰۰/۰	۱۳۹۰
۸/۱	۴۸/۰	۵۶/۱	۱۰۰/۰	۱۳۹۴
۷/۴	۵۱/۹	۵۹/۳	۱۰۰/۰	۱۳۹۵
۶/۸	۵۱/۴	۵۸/۱	۱۰۰/۰	۱۳۹۶
۷/۵	۵۱/۳	۵۸/۸	۱۰۰/۰	۱۳۹۷
۵/۹	۵۱/۳	۵۷/۲	۱۰۰/۰	۱۳۹۸
زن				
۲/۹	۴/۷	۷/۶	۱۰۰/۰	۱۳۸۰
۵/۷	۷/۰	۱۲/۷	۱۰۰/۰	۱۳۸۵
۳/۹	۵/۳	۹/۱	۱۰۰/۰	۱۳۹۰
۴/۴	۷/۵	۱۱/۹	۱۰۰/۰	۱۳۹۴
۵/۳	۱۳/۵	۱۸/۸	۱۰۰/۰	۱۳۹۵
۴/۰	۱۲/۳	۱۶/۳	۱۰۰/۰	۱۳۹۶
۳/۴	۸/۷	۱۲/۱	۱۰۰/۰	۱۳۹۷
۲/۷	۸/۸	۱۱/۵	۱۰۰/۰	۱۳۹۸

۱-۴- توزیع نسبی جمعیت ۱۰ ساله و بیش تر بر حسب وضع فعالیت و جنس در نقاط شهری و روستایی (دنباله)
(درصد)

اظهار نشده	جمعیت غیرفعال از نظر اقتصادی					شرح
	سایر	دارای درآمد بدون کار	خانه‌دار	محصل	جمع	
						نقاط شهری
						مرد و زن
.	۳/۰	۳/۱	۲۳/۴	۴۰/۳	۶۹/۸ ۱۳۸۰
.	۵/۵	۲/۵	۲۲/۸	۳۴/۸	۶۶/۶ ۱۳۸۵
.	۳/۰	۶/۶	۲۷/۳	۳۲/۴	۶۹/۳ ۱۳۹۰
.	۵/۹	۶/۵	۲۹/۰	۲۳/۹	۶۵/۲ ۱۳۹۴
.	۴/۵	۸/۴	۲۶/۸	۲۱/۰	۶۰/۷ ۱۳۹۵
.	۵/۴	۹/۵	۲۶/۶	۲۱/۱	۶۲/۶ ۱۳۹۶
.	۳/۷	۷/۶	۳۰/۴	۲۲/۸	۶۴/۵ ۱۳۹۷
+	۴/۰	۸/۲	۳۱/۰	۲۲/۷	۶۵/۹ ۱۳۹۸
						مرد
.	۳/۰	۴/۴	۰/۲	۴۰/۷	۴۸/۳ ۱۳۸۰
.	۶/۰	۴/۹	۰/۴	۳۵/۹	۴۷/۲ ۱۳۸۵
.	۳/۹	۱۰/۲	۰/۳	۳۴/۴	۴۸/۷ ۱۳۹۰
.	۸/۱	۱۰/۶	۰/۷	۲۴/۴	۴۳/۹ ۱۳۹۴
.	۵/۹	۱۲/۸	۰/۹	۲۱/۱	۴۰/۷ ۱۳۹۵
.	۶/۳	۱۳/۶	۰/۲	۲۱/۸	۴۱/۹ ۱۳۹۶
.	۴/۸	۱۲/۴	۰/۶	۲۳/۴	۴۱/۲ ۱۳۹۷
+	۴/۸	۱۳/۵	۰/۴	۲۳/۲	۴۲/۸ ۱۳۹۸
						زن
.	۳/۰	۱/۷	۴۷/۷	۳۹/۹	۹۲/۳ ۱۳۸۰
.	۴/۹	۲/۰	۴۶/۸	۳۳/۷	۸۷/۳ ۱۳۸۵
.	۲/۰	۲/۷	۵۵/۸	۳۰/۳	۹۰/۹ ۱۳۹۰
.	۳/۶	۲/۱	۵۹/۲	۲۳/۳	۸۸/۱ ۱۳۹۴
.	۳/۰	۴/۰	۵۳/۳	۲۰/۹	۸۱/۲ ۱۳۹۵
.	۴/۵	۵/۳	۵۳/۶	۲۰/۴	۸۳/۷ ۱۳۹۶
.	۲/۶	۲/۸	۶۰/۳	۲۲/۲	۸۷/۹ ۱۳۹۷
+	۲/۲	۳/۰	۶۱/۲	۲۲/۲	۸۸/۵ ۱۳۹۸

۱-۴- توزیع نسبی جمعیت ۱۰ ساله و بیش تر بر حسب وضع فعالیت و جنس در نقاط شهری و روستایی (دنباله)

جمعیت فعال از نظر اقتصادی			جمعیت ۱۰ ساله و بیش تر	شرح
بیکار	شاغل	جمع		
نقاط روستایی				
مرد و زن				
۴/۰	۲۴/۴	۲۸/۴	۱۰۰/۰	۱۳۸۰
۲/۵	۳۱/۵	۳۵/۰	۱۰۰/۰	۱۳۸۵
۳/۱	۲۶/۵	۲۹/۵	۱۰۰/۰	۱۳۹۰
۵/۹	۲۸/۳	۳۴/۲	۱۰۰/۰	۱۳۹۴
۳/۵	۳۴/۱	۳۷/۶	۱۰۰/۰	۱۳۹۵
۲/۸	۳۲/۸	۳۶/۶	۱۰۰/۰	۱۳۹۶
۴/۰	۳۴/۱	۳۸/۱	۱۰۰/۰	۱۳۹۷
۳/۱	۳۳/۵	۳۶/۶	۱۰۰/۰	۱۳۹۸
مرد				
۶/۹	۴۵/۷	۵۲/۶	۱۰۰/۰	۱۳۸۰
۵/۴	۴۹/۶	۵۵/۰	۱۰۰/۰	۱۳۸۵
۴/۱	۴۹/۹	۵۴/۰	۱۰۰/۰	۱۳۹۰
۹/۵	۵۰/۵	۶۰/۰	۱۰۰/۰	۱۳۹۴
۵/۱	۵۳/۵	۵۸/۶	۱۰۰/۰	۱۳۹۵
۵/۳	۵۰/۲	۵۵/۶	۱۰۰/۰	۱۳۹۶
۶/۲	۵۴/۸	۶۱/۰	۱۰۰/۰	۱۳۹۷
۴/۳	۵۴/۸	۵۹/۱	۱۰۰/۰	۱۳۹۸
زن				
۱/۱	۳/۵	۴/۶	۱۰۰/۰	۱۳۸۰
۱/۵	۱۳/۴	۱۵/۰	۱۰۰/۰	۱۳۸۵
۱/۹	۲/۶	۴/۶	۱۰۰/۰	۱۳۹۰
۲/۳	۵/۹	۸/۲	۱۰۰/۰	۱۳۹۴
۱/۹	۱۵/۹	۱۷/۸	۱۰۰/۰	۱۳۹۵
۲/۳	۱۵/۴	۱۷/۷	۱۰۰/۰	۱۳۹۶
۲/۰	۱۴/۵	۱۶/۵	۱۰۰/۰	۱۳۹۷
۲/۰	۱۳/۶	۱۵/۶	۱۰۰/۰	۱۳۹۸

۴-۱- توزیع نسبی جمعیت ۱۰ ساله و بیش تر بر حسب وضع فعالیت و جنس در نقاط شهری و روستایی (دنباله)

اظہار نشده	جمعیت غیرفعال از نظر اقتصادی					شرح
	سایر	دارای درآمد بدون کار	خانه‌دار	محصل	جمع	
						نقاط روستایی
						مرد و زن
.	۴/۶	۳/۹	۲۸/۳	۳۴/۷	۷۱/۵ ۱۳۸۰
.	۴/۹	۴/۶	۲۴/۵	۳۱/۱	۶۵/۰ ۱۳۸۵
.	۵/۹	۴/۷	۳۱/۸	۲۸/۰	۷۰/۵ ۱۳۹۰
.	۳/۲	۶/۶	۳۵/۵	۲۰/۴	۶۵/۸ ۱۳۹۴
.	۳/۴	۷/۹	۳۰/۸	۲۰/۳	۶۲/۴ ۱۳۹۵
.	۶/۳	۸/۲	۲۷/۹	۲۰/۹	۶۳/۴ ۱۳۹۶
.	۳/۰	۸/۵	۳۰/۴	۲۰/۰	۶۱/۹ ۱۳۹۷
+	۳/۰	۹/۳	۳۰/۳	۲۰/۸	۶۳/۴ ۱۳۹۸
						مرد
.	۳/۰	۵/۱	۰/۴	۳۸/۹	۴۷/۴ ۱۳۸۰
.	۶/۱	۴/۷	۰/۳	۳۳/۹	۴۵/۰ ۱۳۸۵
.	۷/۷	۶/۳	۰/۴	۳۱/۵	۴۶/۰ ۱۳۹۰
.	۴/۵	۱۰/۰	۱/۸	۲۳/۸	۴۰/۰ ۱۳۹۴
.	۵/۵	۱۱/۱	۱/۳	۲۳/۵	۴۱/۴ ۱۳۹۵
.	۹/۰	۱۰/۷	۰/۶	۲۴/۲	۴۴/۴ ۱۳۹۶
.	۵/۰	۱۰/۴	۰/۸	۲۲/۹	۳۹/۰ ۱۳۹۷
+	۵/۳	۱۲/۰	۰/۴	۲۳/۳	۴۰/۹ ۱۳۹۸
						زن
.	۶/۱	۲/۹	۵۵/۹	۳۰/۴	۹۵/۳ ۱۳۸۰
.	۳/۶	۴/۵	۴۸/۷	۲۸/۲	۸۵/۰ ۱۳۸۵
.	۴/۲	۳/۱	۶۳/۷	۲۴/۴	۹۵/۴ ۱۳۹۰
.	۲/۰	۳/۳	۶۹/۵	۱۷/۰	۹۱/۸ ۱۳۹۴
.	۱/۵	۴/۹	۵۸/۷	۱۷/۲	۸۲/۲ ۱۳۹۵
.	۳/۶	۵/۷	۵۵/۲	۱۷/۷	۸۲/۳ ۱۳۹۶
.	۱/۲	۶/۷	۵۸/۴	۱۷/۳	۸۳/۵ ۱۳۹۷
+	۱/۰	۶/۶	۵۸/۳	۱۸/۴	۸۴/۴ ۱۳۹۸

مأخذ- مرکز آمار ایران. دفتر جمعیت، نیروی کار و سرشماری.

۲-۴- شاخص‌های عمده نیروی کار در جمعیت ۱۰ ساله و بیش‌تر بر حسب جنس در نقاط شهری و روستایی (درصد)

شرح	نرخ مشارکت اقتصادی	نرخ بیکاری	نرخ بیکاری ۱۵-۲۴ ساله	نرخ بیکاری ۱۵-۲۹ ساله	سهم اشتغال ناقص	سهم اشتغال در بخش‌های عمده اقتصادی		
						کشاورزی	صنعت	خدمات
کل استان								
مرد و زن								
۱۳۸۰.....	۲۹/۱	۱۵/۳	۴۵/۴	-	-	۲۸/۹	۲۵/۴	۴۵/۷
۱۳۸۵.....	۳۴/۳	۱۵/۶	۳۹/۹	۳۴/۵	۱۳/۹	۳۳/۴	۲۷/۱	۳۹/۵
۱۳۹۰.....	۳۰/۲	۱۴/۱	۴۲/۳	۳۹/۳	۶/۷	۱۹/۷	۳۲/۴	۴۷/۹
۱۳۹۴.....	۳۴/۵	۱۷/۷	۴۸/۸	۴۳/۲	۱۰/۱	۱۸/۰	۳۱/۸	۵۰/۳
۱۳۹۵.....	۳۸/۶	۱۳/۳	۳۱/۵	۳۰/۱	۱۴/۷	۲۰/۹	۲۹/۴	۴۹/۷
۱۳۹۶.....	۳۷/۱	۱۲/۸	۲۵/۴	۳۱/۶	۱۲/۷	۲۲/۹	۲۶/۱	۵۱/۰
۱۳۹۷.....	۳۶/۶	۱۳/۳	۳۱/۵	۳۳/۱	۱۶/۵	۲۱/۵	۲۸/۸	۴۹/۸
۱۳۹۸.....	۳۵/۲	۱۰/۸	۳۳/۷	۳۲/۴	۱۵/۶	۲۲/۵	۲۷/۱	۵۰/۴
مرد								
۱۳۸۰.....	۵۲/۲	۱۳/۵	-	-	-	۲۹/۰	۲۶/۲	۴۴/۸
۱۳۸۵.....	۵۴/۰	۱۳/۴	۳۶/۳	۳۰/۱	۱۵/۵	۲۷/۱	۳۱/۳	۴۱/۶
۱۳۹۰.....	۵۲/۶	۱۰/۴	۳۴/۳	۳۱/۶	۷/۲	۲۰/۲	۳۴/۷	۴۵/۱
۱۳۹۴.....	۵۷/۸	۱۵/۰	۴۴/۰	۳۸/۴	۱۱/۲	۱۶/۷	۳۴/۴	۴۸/۹
۱۳۹۵.....	۵۹/۰	۱۰/۹	۲۸/۶	۲۵/۳	۱۷/۶	۱۶/۵	۳۲/۳	۵۱/۳
۱۳۹۶.....	۵۷/۱	۱۰/۸	۲۲/۰	۲۶/۶	۱۵/۰	۱۸/۷	۳۰/۶	۵۰/۷
۱۳۹۷.....	۵۹/۷	۱۱/۷	۲۷/۷	۲۹/۱	۱۹/۰	۱۷/۱	۳۲/۹	۵۰/۰
۱۳۹۸.....	۵۷/۹	۹/۰	۳۰/۴	۲۷/۵	۱۸/۲	۱۷/۹	۳۱/۵	۵۰/۵
زن								
۱۳۸۰.....	۵/۸	۳۱/۳	-	-	-	۲۷/۴	۱۶/۹	۵۵/۷
۱۳۸۵.....	۱۴/۰	۲۴/۲	۵۱/۳	۴۸/۱	۶/۴	۶۲/۱	۷/۹	۳۰/۰
۱۳۹۰.....	۷/۰	۴۲/۵	۸۱/۵	۷۳/۸	۰/۷	۱۴/۱	۳/۷	۸۲/۱
۱۳۹۴.....	۱۰/۲	۳۳/۵	۷۰/۴	۶۳/۷	۲/۰	۲۷/۷	۱۲/۱	۶۰/۲
۱۳۹۵.....	۱۸/۴	۲۰/۸	۳۸/۹	۴۲/۳	۴/۳	۳۶/۷	۱۹/۲	۴۴/۱
۱۳۹۶.....	۱۶/۹	۱۹/۶	۳۳/۶	۴۵/۰	۴/۲	۳۸/۸	۹/۴	۵۱/۸
۱۳۹۷.....	۱۳/۹	۱۹/۹	۴۶/۸	۴۶/۷	۵/۰	۴۱/۶	۹/۸	۴۸/۶
۱۳۹۸.....	۱۳/۲	۱۸/۳	۴۵/۲	۴۹/۹	۳/۵	۴۴/۰	۶/۵	۴۹/۶

۲-۴- شاخص‌های عمده نیروی کار در جمعیت ۱۰ ساله و بیش‌تر بر حسب جنس در نقاط شهری و روستایی (دنباله)

شرح	نرخ مشارکت اقتصادی	نرخ بیکاری	نرخ بیکاری ۱۵-۲۴ ساله	نرخ بیکاری ۱۵-۲۹ ساله	سهم اشتغال در بخش‌های عمده اقتصادی		
					کشاورزی	صنعت	خدمات
نقاط شهری							
مرد و زن							
..... ۱۳۸۰
..... ۱۳۸۵	۳۳/۲	۲۲/۷	۶۴/۹	۵۰/۸	۷/۵	۴/۷	۲۷/۸
..... ۱۳۹۰	۳۰/۷	۱۷/۲	۵۹/۳	۴۸/۹	۵/۱	۳/۹	۳۱/۰
..... ۱۳۹۴	۳۴/۸	۱۸/۱	۵۳/۶	۴۶/۱	۸/۰	۳/۵	۳۰/۶
..... ۱۳۹۵	۳۹/۳	۱۶/۳	۴۱/۳	۳۶/۱	۱۳/۰	۵/۹	۳۱/۴
..... ۱۳۹۶	۳۷/۴	۱۴/۵	۲۸/۲	۳۴/۷	۱۱/۰	۵/۲	۲۸/۶
..... ۱۳۹۷	۳۵/۵	۱۵/۳	۳۹/۳	۳۷/۱	۱۴/۸	۴/۱	۳۰/۶
..... ۱۳۹۸	۳۴/۱	۱۲/۵	۴۱/۶	۳۵/۸	۱۴/۳	۴/۱	۲۹/۱
مرد							
..... ۱۳۸۰
..... ۱۳۸۵	۵۲/۷	۱۷/۷	۵۹/۸	۴۳/۹	۷/۶	۴/۵	۳۰/۵
..... ۱۳۹۰	۵۱/۳	۱۲/۹	۴۹/۹	۴۱/۵	۵/۶	۴/۲	۳۴/۲
..... ۱۳۹۴	۵۶/۱	۱۴/۴	۴۵/۹	۳۹/۶	۸/۹	۳/۶	۳۳/۳
..... ۱۳۹۵	۵۹/۳	۱۲/۵	۳۷/۱	۲۹/۹	۱۴/۷	۴/۹	۳۳/۱
..... ۱۳۹۶	۵۸/۱	۱۱/۷	۲۱/۵	۲۷/۵	۱۲/۳	۵/۰	۳۲/۷
..... ۱۳۹۷	۵۸/۸	۱۲/۷	۳۵/۳	۳۱/۶	۱۶/۱	۴/۱	۳۳/۵
..... ۱۳۹۸	۵۷/۲	۱۰/۳	۳۷/۰	۳۰/۵	۱۵/۹	۴/۵	۳۲/۳
زن							
..... ۱۳۸۰
..... ۱۳۸۵	۱۲/۷	۴۴/۷	۷۵/۶	۶۶/۷	۶/۹	۶/۲	۹/۹
..... ۱۳۹۰	۹/۱	۴۲/۴	۸۸/۳	۷۳/۲	۱/۱	۰/۷	۲/۱
..... ۱۳۹۴	۱۱/۹	۳۶/۸	۷۹/۴	۶۸/۳	۱/۷	۲/۷	۱۲/۱
..... ۱۳۹۵	۱۸/۸	۲۸/۴	۴۹/۷	۵۰/۵	۶/۲	۱۰/۰	۲۴/۷
..... ۱۳۹۶	۱۶/۳	۲۴/۷	۴۴/۹	۵۴/۳	۵/۵	۵/۸	۱۱/۳
..... ۱۳۹۸	۱۲/۱	۲۷/۵	۵۴/۰	۵۳/۶	۷/۳	۴/۲	۱۳/۶
..... ۱۳۹۸	۱۱/۵	۲۳/۶	۵۴/۸	۵۳/۵	۵/۰	۱/۵	۱۱

۲-۴- شاخص‌های عمده نیروی کار در جمعیت ۱۰ ساله و بیش‌تر بر حسب جنس در نقاط شهری و روستایی (دنباله)

شرح	نرخ مشارکت اقتصادی	نرخ بیکاری ۱۵-۲۴ ساله	نرخ بیکاری ۱۵-۲۹ ساله	سهم اشتغال ناقص	سهم اشتغال در بخش‌های عمده اقتصادی		
					کشاورزی	صنعت	خدمات
نقاط روستایی							
مرد و زن							
..... ۱۳۸۰
..... ۱۳۸۵	۳۵/۱	۹/۹	۲۴/۳	۲۲/۰	۱۸/۰	۵۲/۹	۲۶/۴
..... ۱۳۹۰	۲۹/۵	۱۰/۳	۲۸/۱	۲۸/۵	۸/۵	۳۷/۳	۳۳/۹
..... ۱۳۹۴	۳۴/۲	۱۷/۲	۴۴/۸	۴۰/۰	۱۲/۷	۳۵/۹	۳۳/۲
..... ۱۳۹۵	۳۷/۶	۹/۲	۲۰/۴	۲۰/۷	۱۶/۹	۴۰/۱	۲۶/۹
..... ۱۳۹۶	۳۶/۶	۱۰/۴	۲۲/۲	۲۶/۶	۱۵/۱	۴۶/۸	۲۲/۱۸
..... ۱۳۹۷	۳۸/۱	۱۰/۶	۲۱/۷	۲۷/۵	۱۸/۶	۴۳/۳	۲۶/۵
..... ۱۳۹۸	۳۶/۶	۸/۵	۲۱/۲	۲۷/۵	۱۷/۳	۴۶/۱	۲۴/۶
مرد							
..... ۱۳۸۰
..... ۱۳۸۵	۵۵/۰	۹/۸	۲۳/۸	۲۰/۸	۲۱/۱	۴۴/۴	۳۱/۶
..... ۱۳۹۰	۵۴/۰	۷/۶	۲۳/۳	۲۱/۷	۸/۹	۳۶/۹	۳۵/۳
..... ۱۳۹۴	۶۰/۰	۱۵/۸	۴۲/۶	۳۷/۲	۱۳/۹	۳۲/۴	۳۵/۷
..... ۱۳۹۵	۵۸/۶	۸/۷	۲۰/۳	۱۸/۶	۲۱/۵	۳۲/۰	۳۱/۲
..... ۱۳۹۶	۵۵/۶	۹/۶	۲۲/۷	۲۵/۳	۱۸/۹	۳۸/۲	۲۷/۵
..... ۱۳۹۷	۶۱/۰	۱۰/۱	۱۸/۷	۲۵/۸	۲۲/۹	۳۵/۱	۳۲/۰
..... ۱۳۹۸	۵۹/۱	۷/۳	۲۰/۸	۲۳/۵	۲۱/۳	۳۶/۵	۳۰/۵
زن							
..... ۱۳۸۰
..... ۱۳۸۵	۱۴/۹	۱۰/۴	۲۶/۰	۲۶/۶	۶/۲	۸۵/۱	۷/۱
..... ۱۳۹۰	۴/۶	۴۲/۹	۶۸/۵	۷۵/۲	۰/۰	۴۴/۶	۷/۴
..... ۱۳۹۴	۸/۲	۲۸/۰	۵۸/۰	۵۶/۰	۲/۴	۶۵/۳	۱۲/۰
..... ۱۳۹۵	۱۷/۸	۱۰/۶	۲۱/۰	۲۶/۷	۲/۲	۶۵/۷	۱۳/۳
..... ۱۳۹۶	۱۷/۷	۱۳/۱	۲۱/۰	۳۰/۳	۲/۹	۷۴/۹	۷/۳
..... ۱۳۹۷	۱۶/۵	۱۲/۲	۳۵/۸	۳۴/۲	۳/۱	۷۲/۹	۶/۶
..... ۱۳۹۸	۱۵/۶	۱۳	۲۲/۹	۴۳/۹	۲/۲	۸۲/۳	۲/۴

مأخذ- مرکز آمار ایران. (ر.م).

- مرکز آمار ایران. دفتر جمعیت، نیروی کار و سرشماری.

۳-۴- توزیع نسبی جمعیت شاغل و بیکار (جویای کار) ۱۰ ساله و بیش تر بر حسب وضع سواد و سطح تحصیلات (درصد)

۱۳۹۴		۱۳۹۰		۱۳۸۵		۱۳۸۰		وضع سواد و سطح تحصیلات
بیکار	شاغل	بیکار	شاغل	بیکار	شاغل	بیکار	شاغل	
۱۰۰/۰	۱۰۰/۰	۱۰۰/۰	۱۰۰/۰	۱۰۰/۰	۱۰۰/۰	۱۰۰/۰	۱۰۰/۰	جمع.....
۹۹/۵	۸۸/۵	۹۹/۶	۸۸/۱	۹۸/۶	۷۶/۹	۷۵/۵	۹۷/۳	باسواد ^(۱)
۵/۶	۱۹/۰	۵/۲	۲۳/۴	۱۴/۴	۲۸/۰	۲۳/۵	۱۱/۷	ابتدایی و سوادآموزی.....
۱۱/۷	۱۸/۰	۱۰/۹	۱۷/۹	۲۱/۶	۱۷/۵	۱۵/۶	۱۹/۹	راهنمایی و متوسطه اول.....
۱/۶	۱/۵	۴/۱	۲/۷	۱/۱	۰/۷	۵/۶	۱۰/۹	متوسطه و متوسطه دوم.....
۲۳/۳	۲۰/۳	۳۴/۱	۲۰/۳	۳۶/۹	۱۵/۲	۱۵/۹	۴۶/۲	دیپلم و پیش‌دانشگاهی.....
۵۷/۳	۲۹/۷	۴۵/۲	۲۳/۷	۲۴/۴	۱۵/۵	۱۴/۴	۸/۵	عالی.....
۰/۰	۰/۰	۰/۰	۰/۰	۰/۰	۰/۰	۰/۰	۰/۰	نامشخص و اظهار نشده.....
۰/۵	۱۱/۵	۰/۴	۱۱/۹	۱/۴	۲۳/۱	۲۴/۶	۲/۷	بی‌سواد.....

۱۳۹۸		۱۳۹۷		۱۳۹۶		۱۳۹۵		وضع سواد و سطح تحصیلات
بیکار	شاغل	بیکار	شاغل	بیکار	شاغل	بیکار	شاغل	
۱۰۰/۰	۱۰۰/۰	۱۰۰/۰	۱۰۰/۰	۱۰۰/۰	۱۰۰/۰	۱۰۰/۰	۱۰۰/۰	جمع.....
۹۹/۳	۸۷/۹	۹۸/۵	۸۷/۱	۹۹/۱	۸۶/۳	۹۷/۲	۸۷/۳	باسواد ^(۱)
۳/۶	۱۵/۲	۴/۹	۱۶/۴	۴/۶	۱۵/۹	۴/۳	۱۷/۰	ابتدایی و سوادآموزی.....
۷/۱	۱۵/۶	۱۰/۸	۱۴/۳	۱۱/۶	۱۴/۱	۸/۱	۱۵/۵	راهنمایی و متوسطه اول.....
۰/۷	۰/۸	۰/۵	۰/۸	۱/۰	۱/۶	۰/۸	۱/۸	متوسطه و متوسطه دوم.....
۱۵/۵	۲۰/۹	۱۸/۹	۲۰/۵	۱۷/۴	۱۹/۹	۲۰/۵	۲۰/۹	دیپلم و پیش‌دانشگاهی.....
۷۲/۴	۳۵/۴	۶۳/۴	۳۵/۱	۶۴/۵	۳۴/۸	۶۳/۵	۳۲/۱	عالی.....
۰/۰	۰/۰	۰/۰	۰/۰	۰/۰	۰/۰	۰/۰	۰/۰	نامشخص و اظهار نشده.....
۰/۷	۱۲/۱	۱/۵	۱۲/۹	۰/۹	۱۳/۷	۲/۸	۱۲/۷	بی‌سواد.....

(۱) حوزه‌های علمیه و علوم دینی و غیررسمی در سرجمع منظور شده است.

مأخذ- مرکز آمار ایران. (ر.م).

- مرکز آمار ایران. دفتر جمعیت، نیروی کار و سرشماری.

۴-۴- کارکنان دولت بر حسب جنس و وضعیت استخدامی: ۱۳۹۸

غیررسمی		رسمی		جمع		دستگاه اجرایی
زن	مرد	زن	مرد	زن	مرد	
۲۷۵۴	۵۷۰۰	۷۲۱۶	۱۳۷۴۴	۹۹۷۰	۱۹۴۴۴	جمع.....
۸	۱۹	۴	۳۱	۱۲	۵۰	سازمان مدیریت و برنامه‌ریزی استان.....
۲۳	۹۹	۳۱	۱۹۷	۵۴	۲۹۶	استانداری.....
۳	۳۹	۱۰	۳۵	۱۳	۷۴	اداره کل ثبت احوال.....
۹	۵۰	۱۰	۱۳۶	۱۹	۱۸۶	اداره کل زندان‌ها و اقدامات تأمینی و تربیتی.....
۱	۷۰	۰	۶	۱	۷۶	اداره کل بازرسی.....
۱۴	۲۸	۶	۹	۲۰	۳۷	اداره کل پزشکی قانونی.....
۷	۵۹	۶	۳۹	۱۳	۹۸	اداره کل ثبت اسناد و املاک.....
۲	۳۱	۰	۱۴	۲	۴۵	اداره کل اوقاف و امور خیریه.....
۲	۱۵	۱۹	۶۲	۲۱	۷۷	اداره کل امور اقتصادی و دارایی.....
۳۵	۷۹	۳۶	۱۳۰	۷۱	۲۰۹	اداره کل مالیاتی.....
۳	۱۶	۶	۲۱	۹	۳۷	اداره کل هواشناسی.....
۱۲	۶۸	۱۵	۴۳	۲۷	۱۱۱	اداره کل میراث فرهنگی و گردشگری.....
۸	۳۵	۱۰	۴۴	۱۸	۷۹	اداره کل فرهنگ و ارشاد اسلامی.....
۰	۸	۲	۳۵	۲	۴۳	اداره کل تبلیغات اسلامی.....
۰	۷	۲	۹	۲	۱۶	حوزه هنری استان.....
۰	۱۰	۶	۴۷	۶	۵۷	اداره کل نوسازی، توسعه و تجهیز مدارس.....
۸	۴۵	۱۷	۳۳	۲۵	۷۸	اداره کل ورزش و جوانان.....
۸	۱۴	۲۱	۱۱	۲۹	۲۵	اداره کل انتقال خون.....
۱۰۵	۷۰	۴۸	۷۶	۱۵۳	۱۴۶	اداره کل بهزیستی.....
۶	۶۶	۶	۵۵	۱۲	۱۲۱	اداره کل دامپزشکی.....
۱۲	۴۰	۱۵	۱۰۲	۲۷	۱۴۲	اداره کل منابع طبیعی.....
۳	۲۷	۱۶	۱۱۳	۱۹	۱۴۰	اداره کل حفاظت محیط زیست.....
۲	۶	۶	۱۱	۸	۱۷	اداره کل استاندارد.....

۴-۴- کارکنان دولت بر حسب جنس و وضعیت استخدامی: ۱۳۹۸ (دنباله)

غیررسمی		رسمی		جمع		دستگاه اجرایی
زن	مرد	زن	مرد	زن	مرد	
۲	۱۵	۳	۲۴	۵	۳۹	اداره کل امور عشایر.....
۳	۲۱	۱۷۷	۴۲۵	۱۸۰	۴۴۶	سازمان جهادکشاورزی.....
۱۲	۴۸	۱۴	۱۱۳	۲۶	۱۶۱	اداره کل راه و شهرسازی.....
۷	۲۰	۱۵	۵۷	۲۲	۷۷	اداره کل تعاون، کار و رفاه اجتماعی.....
۹	۵۷	۵	۸۴	۱۴	۱۴۱	اداره کل صنعت، معدن و تجارت.....
۱	۱۴	۱	۲۲	۲	۳۶	شرکت شهرک‌های صنعتی.....
۰	۱۰	۰	۱	۰	۱۱	اداره کل ارتباطات و فناوری اطلاعات.....
۳	۶۷	۱۱	۱۵۲	۱۴	۲۱۹	شرکت آب و فاضلاب استان.....
۲	۲۲	۰	۱۳	۲	۳۵	شرکت غله و خدمات بازرگانی استان.....
۱۴	۵۸	۱۱	۱۰۱	۲۵	۱۵۹	اداره کل بنیاد شهید و امور ایثارگران.....
۱۹۱۶	۱۷۳۶	۱۴۳۴	۱۱۷۴	۳۳۵۰	۲۹۱۰	دانشگاه علوم پزشکی و خدمات بهداشتی و درمانی.....
۴۳	۶۱	۱۶	۴۵	۵۹	۱۰۶	دانشگاه یاسوج.....
۳۰	۱۱۱	۱۱	۳۰۸	۴۱	۴۱۹	اداره کل کمیته امداد امام خمینی (ره).....
۴۱	۶۵	۲۲	۵۲	۶۳	۱۱۷	اداره کل کتابخانه‌های عمومی استان.....
۷	۱۴	۱۵	۸۹	۲۲	۱۰۳	جمعیت هلال احمر استان.....
۸	۵۷	۱	۳۵	۹	۹۲	اداره کل پست.....
۰	۴	۰	۱	۰	۵	مدیریت حج و زیارت.....
۰	۸	۶	۲۴	۶	۳۲	اداره کل تعاون روستایی.....
۰	۶	۰	۱۵	۰	۲۱	اداره کل گمرک.....
۰۰۰	۰۰۰	۰۰۰	۰۰۰	۰۰۰	۰۰۰	صدا و سیما مرکز استان.....
۰۰۰	۰۰۰	۰۰۰	۰۰۰	۰۰۰	۰۰۰	شرکت ملی پخش فرآورده‌های نفتی.....
۱۹	۳۸۲	۹	۷۸	۲۸	۴۶۰	شرکت ملی گاز استان.....
۱	۲۵	۱۰	۱۵۱	۱۱	۱۷۶	شرکت توزیع نیروی برق استان.....
۱	۳	۰	۶	۱	۹	شرکت خدمات حمایتی کشاورزی.....

۴-۴- کارکنان دولت بر حسب جنس و وضعیت استخدامی: ۱۳۹۸ (دنباله)

غیررسمی		رسمی		جمع		دستگاه اجرایی
زن	مرد	زن	مرد	زن	مرد	
۲۳	۲۶	۷	۱۲	۳۰	۳۸	کانون پرورش فکری کودکان و نوجوانان.....
۷	۲۵۵	۳	۶۱	۱۰	۳۱۶	اداره کل راهداری و حمل و نقل جاده‌ای.....
۵	۴۸	۱۰	۴۸	۱۵	۹۶	شرکت آب و فاضلاب روستایی.....
۱۴	۶۴	۰	۳۶	۱۴	۱۰۰	شرکت سهامی آب منطقه ای.....
۱۶۲	۴۸۷	۴۹۹۶	۷۶۸۹	۵۱۵۸	۸۱۷۶	اداره کل آموزش و پرورش.....
۶۳	۸۷	۷	۶۶	۷۰	۱۵۳	اداره کل آموزش فنی و حرفه‌ای.....
۳	۲۰	۲	۵	۵	۲۵	فرودگاه یاسوج.....
۰	۰	۱	۳	۱	۳	مدیریت صندوق بازنشستگی.....
۱۲	۲۴	۳	۲۶	۱۵	۵۰	اداره کل بیمه سلامت.....
۳	۷	۳۲	۱۱۲	۳۵	۱۱۹	اداره کل تأمین اجتماعی.....
۱۰	۲۴	۱	۲۶	۱۱	۵۰	اداره کل تعزیرات حکومتی استان.....
۴	۱۹	۶	۸۳	۱۰	۱۰۲	بانک مسکن.....
۱	۴	۱۰	۱۸۰	۱۱	۱۸۴	بانک کشاورزی.....
۲	۱۲	۳	۴۲	۵	۵۴	بانک توسعه تعاون.....
۲	۱۵	۹	۶۰	۱۱	۷۵	بانک سپه.....
۵	۴۸	۱۲	۲۱۵	۱۷	۲۶۳	بانک ملی.....
۰	۳	۹	۱۶۳	۹	۱۶۶	بانک صادرات.....
۲	۲۵	۱	۱۰	۳	۳۵	پست بانک.....
۰	۲	۰	۴	۰	۶	بانک توسعه صادرات.....
۰	۲	۲	۷	۲	۹	بانک صنعت و معدن.....
۲	۱۶	۳	۱۲۵	۵	۱۴۱	بانک تجارت.....
۱	۴۲	۳	۵۲	۴	۹۴	بانک رفاه کارگران.....
۰	۲۲	۷	۷۵	۷	۹۷	بانک ملت.....
۱	۲۵	۱	۶۸	۲	۹۳	بانک قوامین.....
۰	۰	۳	۴	۳	۴	بانک شهر.....
۰	۰	۰	۵۲	۰	۵۲	بانک انصار.....

۴-۴- کارکنان دولت بر حسب جنس و وضعیت استخدامی: ۱۳۹۸ (دنباله)

غیررسمی		رسمی		جمع		دستگاه اجرایی
زن	مرد	زن	مرد	زن	مرد	
۰	۷	۰	۰	۰	۷	بانک دی.....
۱	۷	۰	۴	۱	۱۱	بانک سینا.....
۰	۰	۱	۸	۱	۸	بانک اقتصاد نوین.....
۰	۰	۱	۴	۱	۴	بانک ایران زمین.....
۰	۵۸	۰	۰	۰	۵۸	بانک قرض الحسنه مهر ایران.....
۰	۲۸	۰	۰	۰	۲۸	بانک قرض الحسنه رسالت.....
۸	۱۰	۰	۰	۸	۱۰	بانک آینده.....
۱	۳	۰	۰	۱	۳	بانک حکمت ایرانیان.....
۱	۱۰	۰	۱۲	۱	۲۲	شرکت سهامی بیمه ایران.....
۰	۰	۰	۵	۰	۵	شرکت سهامی بیمه البرز.....
۰	۹	۱	۶	۱	۱۵	شرکت سهامی بیمه دانا.....
۰	۴۶	۰	۱۴	۰	۶۰	شهرداری باشت.....
۰	۰	۰	۱	۰	۱	شهرداری بوستان.....
۰	۱۷	۰	۵	۰	۲۲	شهرداری پاتاوه.....
۱	۵۱	۴	۶	۵	۵۷	شهرداری چرام.....
۰	۶	۲	۴	۲	۱۰	شهرداری چیتاب.....
۳	۲۱	۴	۱۰	۷	۳۱	شهرداری دوگنبدان.....
۲	۱۱۵	۶	۷۳	۸	۱۸۸	شهرداری دهدشت.....
۰	۸	۰	۳	۰	۱۱	شهرداری دیشموک.....
۲	۸	۲	۱	۴	۹	شهرداری سرفاریاب.....
۳	۲۹	۰	۱	۳	۳۰	شهرداری سوق.....
۲	۸۱	۰	۳	۲	۸۴	شهرداری سی سخت.....
۱	۱۸	۰	۴	۱	۲۲	شهرداری قلعه رئیسی.....
۱	۱۸	۰	۱	۱	۱۹	شهرداری گراب.....
۰	۱۹	۱	۱۵	۱	۳۴	شهرداری لنده.....
۰	۴۱	۰	۲	۰	۴۳	شهرداری لیکک.....
۰	۲۸	۴	۲	۴	۳۰	شهرداری مادوان.....
۰	۱۵	۰	۱	۰	۱۶	شهرداری مارگون.....
۱۶	۱۱۶	۶	۱۰۳	۲۲	۲۱۹	شهرداری یاسوج.....

مأخذ- دستگاه‌های اجرایی استان کهگیلویه و بویراحمد.

۵-۴- کارکنان دولت بر حسب جنس و مدرک تحصیلی: ۱۳۹۸

فوق دیپلم		دیپلم		کمتر از دیپلم		جمع		دستگاه اجرایی
زن	مرد	زن	مرد	زن	مرد	زن	مرد	
۱۱۹	۱۸۹۴	۱۶۴	۲۵۰۵	۱۵۷	۱۲۷۲	۹۹۷	۱۹۴۴۴	جمع.....
۱	۰	۰	۰	۰	۱	۱۲	۵۰	سازمان مدیریت و برنامه ریزی استان.....
۵	۹	۱۰	۳۲	۱	۱۷	۵۴	۲۹۶	استانداری.....
۰	۶	۳	۱۳	۰	۱	۱۳	۷۴	اداره کل ثبت احوال.....
۱	۱۶	۱	۲۸	۰	۰	۱۹	۱۸۶	اداره کل زندانها و اقدامات تأمینی و تربیتی
۰	۰	۰	۱	۰	۰	۱	۲۰	اداره کل بازرسی.....
۵	۵	۰	۴	۰	۱	۲۰	۳۷	اداره کل پزشکی قانونی.....
۰	۵	۰	۰	۰	۰	۱۳	۹۸	اداره کل ثبت اسناد و املاک.....
۰	۵	۰	۰	۰	۲	۲	۴۵	اداره کل اوقاف و امور خیریه.....
۱	۴	۱	۲	۰	۲	۲۱	۷۷	اداره کل امور اقتصادی و دارایی.....
۱	۴	۱	۱۵	۰	۰	۷۱	۲۰۹	اداره کل امور مالیاتی استان.....
۰	۳	۰	۴	۰	۰	۹	۳۷	اداره کل هواشناسی.....
۷	۱۶	۱	۷	۰	۵	۲۷	۱۱۱	اداره کل میراث فرهنگی و گردشگری.....
۲	۱۱	۰	۹	۰	۹	۱۸	۷۹	اداره کل فرهنگ و ارشاد اسلامی.....
۱	۳	۰	۰	۰	۰	۲	۴۳	اداره کل تبلیغات اسلامی.....
۰	۱	۰	۲	۰	۱	۲	۱۶	حوزه هنری استان.....
۰	۰	۰	۵	۰	۱	۶	۵۷	اداره کل نوسازی، توسعه و تجهیز مدارس.....
۶	۵	۱	۹	۰	۹	۲۵	۷۸	اداره کل ورزش و جوانان.....
۱	۳	۲	۴	۰	۰	۲۹	۲۵	اداره کل انتقال خون.....
۱۸	۷	۲۲	۱۸	۱۷	۱۷	۱۵۳	۱۴۶	اداره کل بهزیستی.....
۰	۲۱	۰	۱۷	۰	۸	۱۲	۱۲۱	اداره کل دامپزشکی.....
۴	۱۹	۲	۲۵	۰	۱۰	۲۷	۱۴۲	اداره کل منابع طبیعی و آبخیزداری.....
۰	۵	۲	۶۲	۰	۸	۱۹	۱۴۰	اداره کل حفاظت محیط زیست.....
۱	۱	۰	۰	۰	۲	۸	۱۷	اداره کل استاندارد.....

۴-۵- کارکنان دولت بر حسب جنس و مدرک تحصیلی: ۱۳۹۸ (دنباله)

دکتری		فوق لیسانس		لیسانس		دستگاه اجرایی
زن	مرد	زن	مرد	زن	مرد	
۲۷۶	۵۰۰	۱۴۱۶	۴۰۸۶	۶۰۶۵	۹۱۸۷	جمع.....
۰	۲	۷	۳۰	۴	۱۷	سازمان مدیریت و برنامه‌ریزی استان.....
۰	۵	۸	۱۱۶	۳۰	۱۱۷	استانداری.....
۰	۰	۲	۱۷	۸	۳۷	اداره کل ثبت احوال.....
۰	۱	۳	۳۸	۱۴	۱۰۳	اداره کل زندانها و اقدامات تأمینی و تربیتی.....
۰	۱	۰	۱۷	۱	۱	اداره کل بازرسی.....
۶	۹	۲	۴	۷	۱۴	اداره کل پزشکی قانونی.....
۰	۰	۳	۳۳	۱۰	۶۰	اداره کل ثبت اسناد و املاک.....
۰	۰	۰	۹	۲	۲۹	اداره کل اوقاف و امور خیریه.....
۰	۰	۱۱	۴۵	۸	۲۴	اداره کل امور اقتصادی و دارایی.....
۰	۰	۳۲	۱۰۴	۳۷	۸۶	اداره کل امور مالیاتی استان.....
۰	۰	۵	۱۴	۴	۱۶	اداره کل هواشناسی.....
۰	۰	۱۲	۲۲	۷	۶۱	اداره کل میراث فرهنگی و گردشگری.....
۰	۱	۵	۲۲	۱۱	۲۷	اداره کل فرهنگ و ارشاد اسلامی.....
۰	۰	۰	۱۵	۱	۲۵	اداره کل تبلیغات اسلامی.....
۰	۰	۱	۰	۱	۱۲	حوزه هنری استان.....
۰	۰	۴	۲۲	۲	۲۹	اداره کل نوسازی، توسعه و تجهیز مدارس.....
۰	۱	۴	۲۶	۱۴	۲۸	اداره کل ورزش و جوانان.....
۳	۲	۱	۲	۲۲	۱۴	اداره کل انتقال خون.....
۰	۰	۲۳	۳۹	۷۳	۶۵	اداره کل بهزیستی.....
۶	۲۸	۱	۱۴	۵	۳۳	اداره کل دامپزشکی.....
۰	۰	۷	۴۶	۱۴	۴۲	اداره کل منابع طبیعی و آبخیزداری.....
۰	۱	۸	۲۷	۹	۳۷	اداره کل حفاظت محیط زیست.....
۰	۰	۲	۸	۵	۶	اداره کل استاندارد.....

۵-۴- کارکنان دولت بر حسب جنس و مدرک تحصیلی: ۱۳۹۸ (دنباله)

فوق دیپلم		دیپلم		کمتر از دیپلم		جمع		دستگاه اجرایی
زن	مرد	زن	مرد	زن	مرد	زن	مرد	
۰	۵	۰	۵	۰	۴	۵	۳۹	اداره کل امور عشایر.....
۸	۲۱	۲	۴۱	۰	۶۱	۱۸۰	۴۴۶	سازمان جهاد کشاورزی.....
۱	۶	۲	۱۷	۰	۵	۲۶	۱۶۱	اداره کل راه و شهرسازی.....
۱	۲	۱	۶	۰	۳	۲۲	۷۷	اداره کل تعاون، کار و رفاه اجتماعی.....
۲	۲۱	۳	۱۴	۰	۴	۱۴	۱۴۱	اداره کل صنعت، معدن و تجارت.....
۰	۴	۰	۳	۰	۲	۲	۳۶	شرکت شهرک‌های صنعتی.....
۰	۰	۰	۴	۰	۰	۰	۱۱	اداره کل ارتباطات و فناوری اطلاعات استان.....
۱	۱۳	۴	۳۶	۰	۲۲	۱۴	۲۱۹	شرکت آب و فاضلاب استان.....
۱	۶	۰	۶	۰	۱	۲	۳۵	شرکت غله و خدمات بازرگانی استان.....
۱	۱۷	۲	۴۶	۰	۱۶	۲۵	۱۵۹	اداره کل بنیاد شهید و امور ایثارگران.....
۲۹۸	۲۷۳	۵۷۴	۶۹۴	۱۱۴	۳۳۱	۳۳۵۰	۲۹۱۰	دانشگاه علوم پزشکی و خدمات بهداشتی و درمانی.....
۷	۱۹	۰	۱۵	۰	۶	۵۹	۱۰۶	دانشگاه یاسوج.....
۳	۵۴	۱	۳۹	۰	۹	۴۱	۴۱۹	اداره کل کمیته امداد امام خمینی(ره).....
۴	۱۱	۰	۴	۰	۱۲	۶۳	۱۱۷	اداره کل کتابخانه‌های عمومی استان.....
۰	۷	۰	۷	۰	۵	۲۲	۱۰۳	جمعیت هلال احمر استان.....
۲	۹	۴	۲۹	۰	۱	۹	۹۲	اداره کل پست.....
۰	۰	۰	۱	۰	۰	۰	۵	مدیریت حج و زیارت.....
۰	۲	۱	۲	۰	۳	۶	۳۲	اداره کل تعاون روستایی.....
۰	۲	۰	۱	۰	۰	۰	۲۱	اداره کل گمرک.....
۰۰۰	۰۰۰	۰۰۰	۰۰۰	۰۰۰	۰۰۰	۰۰۰	۰۰۰	صدا و سیما مرکز استان.....
۰۰۰	۰۰۰	۰۰۰	۰۰۰	۰۰۰	۰۰۰	۰۰۰	۰۰۰	شرکت ملی پخش فراورده‌های نفتی.....
۹	۱۲۸	۳	۱۲۹	۰	۲۳	۲۸	۴۶۰	شرکت ملی گاز استان.....
۰	۱۸	۱	۱۴	۰	۱۹	۱۱	۱۷۶	شرکت توزیع نیروی برق استان.....

۴-۵- کارکنان دولت بر حسب جنس و مدرک تحصیلی: ۱۳۹۸ (دنباله)

دکتری		فوق لیسانس		لیسانس		دستگاه اجرایی
زن	مرد	زن	مرد	زن	مرد	
۰	۰	۳	۱۰	۲	۱۵	اداره کل امور عشایر.....
۰	۰	۶۸	۱۳۵	۱۰۲	۱۸۸	سازمان جهاد کشاورزی.....
۰	۰	۹	۵۲	۱۴	۸۱	اداره کل راه و شهرسازی.....
۰	۱	۶	۳۱	۱۴	۳۴	اداره کل تعاون، کار و رفاه اجتماعی.....
۰	۱	۱	۱۷	۸	۸۴	اداره کل صنعت، معدن و تجارت.....
۰	۱	۱	۶	۱	۲۰	شرکت شهرک‌های صنعتی.....
۰	۰	۰	۵	۰	۲	اداره کل ارتباطات و فناوری اطلاعات.....
۰	۰	۰	۲۶	۹	۱۲۲	شرکت آب و فاضلاب استان.....
۰	۱	۱	۷	۰	۱۴	شرکت غله و خدمات بازرگانی استان.....
۰	۱	۸	۲۲	۱۴	۵۷	اداره کل بنیاد شهید و امور ایثارگران.....
۲۵۲	۳۷۸	۱۳۰	۲۵۲	۱۹۸۲	۹۸۲	دانشگاه علوم پزشکی و خدمات بهداشتی و درمانی.....
۰	۱	۱۸	۲۳	۳۴	۴۲	دانشگاه یاسوج.....
۰	۴	۲	۱۰۷	۲۵	۲۰۶	اداره کل کمیته امداد امام خمینی (ره).....
۰	۰	۱۸	۲۹	۴۱	۶۱	اداره کل کتابخانه‌های عمومی استان.....
۰	۱	۱۰	۲۸	۱۲	۵۵	جمعیت هلال احمر استان.....
۰	۰	۰	۱۰	۳	۴۳	اداره کل پست.....
۰	۰	۰	۱	۰	۳	مدیریت حج و زیارت.....
۰	۰	۲	۱۱	۳	۱۴	اداره کل تعاون روستایی.....
۰	۰	۰	۵	۰	۱۳	اداره کل گمرک.....
۰۰۰	۰۰۰	۰۰۰	۰۰۰	۰۰۰	۰۰۰	صدا و سیما مرکز استان.....
۰۰۰	۰۰۰	۰۰۰	۰۰۰	۰۰۰	۰۰۰	شرکت ملی پخش فراورده‌های نفتی.....
۰	۰	۵	۳۱	۱۱	۱۴۹	شرکت ملی گاز استان.....
۱	۰	۲	۳۸	۷	۸۷	شرکت توزیع نیروی برق استان.....

۵-۴- کارکنان دولت بر حسب جنس و مدرک تحصیلی: ۱۳۹۸ (دنباله)

فوق دیپلم		دیپلم		کمتر از دیپلم		جمع		دستگاه اجرایی
زن	مرد	زن	مرد	زن	مرد	زن	مرد	
۱	۴	۰	۱	۰	۱	۱	۹	شرکت خدمات حمایتی کشاورزی.....
۰	۷	۰	۱۲	۰	۱	۳۰	۳۸	کانون پرورش فکری کودکان و نوجوانان.....
۲	۴۱	۰	۵۸	۰	۹۵	۱۰	۳۱۶	اداره کل راهداری و حمل و نقل جاده‌ای.....
۱	۱۳	۰	۱۱	۰	۱۹	۱۵	۹۶	شرکت آب و فاضلاب روستایی.....
۲	۷	۰	۳	۰	۳	۱۴	۱۰۰	شرکت سهامی آب منطقه‌ای.....
۷۴۸	۸۲۳	۲۰۰	۵۷۶	۲۲	۱۳۳	۵۱۵۸	۸۱۷۶	اداره کل آموزش و پرورش.....
۲۴	۲۳	۱	۲۳	۲	۱۲	۷۰	۱۵۳	اداره کل آموزش فنی و حرفه‌ای.....
۱	۶	۰	۰	۰	۱	۵	۲۵	فرودگاه یاسوج.....
۰	۰	۰	۰	۰	۰	۱	۳	مدیریت صندوق بازنشستگی.....
۱	۵	۲	۵	۰	۱	۱۵	۵۰	اداره کل بیمه سلامت.....
۵	۴	۳	۱۷	۰	۳	۳۵	۱۱۹	اداره کل تأمین اجتماعی.....
۱	۳	۱	۸	۰	۲	۱۱	۵۰	اداره کل تعزیرات حکومتی استان.....
۳	۶	۱	۷	۰	۰	۱۰	۱۰۲	بانک مسکن.....
۲	۳	۰	۱۴	۰	۰	۱۱	۱۸۴	بانک کشاورزی.....
۲	۲	۰	۱۴	۰	۰	۵	۵۴	بانک توسعه تعاون.....
۱	۵	۰	۱۳	۰	۰	۱۱	۷۵	بانک سپه.....
۱	۳۱	۵	۶۹	۰	۱۶	۱۷	۲۶۳	بانک ملی.....
۲	۱۵	۱	۴۷	۰	۹	۹	۱۶۶	بانک صادرات.....
۰	۴	۰	۱	۰	۱	۳	۳۵	پست بانک.....
۰	۰	۰	۰	۰	۰	۰	۶	بانک توسعه صادرات.....
۰	۰	۰	۰	۰	۰	۲	۹	بانک صنعت و معدن.....
۲	۲۷	۲	۴۱	۰	۷	۵	۱۴۱	بانک تجارت.....
۰	۱۱	۰	۱۰	۰	۲	۴	۹۴	بانک رفاه کارگران.....
۰	۱۱	۰	۲۴	۰	۱	۷	۹۷	بانک ملت.....
۰	۶	۰	۳	۰	۰	۲	۹۳	بانک قوامین.....
۰	۰	۰	۰	۰	۰	۳	۴	بانک شهر.....

۴-۵- کارکنان دولت بر حسب جنس و مدرک تحصیلی: ۱۳۹۸ (دنباله)

دکتری		فوق لیسانس		لیسانس		دستگاه اجرایی
زن	مرد	زن	مرد	زن	مرد	
۰	۰	۰	۱	۰	۲	شرکت خدمات حمایتی کشاورزی.....
۰	۰	۹	۳	۲۱	۱۵	کانون پرورش فکری کودکان و نوجوانان.....
۰	۱	۲	۲۲	۶	۹۹	اداره کل راهداری و حمل و نقل جاده‌ای.....
۰	۱	۴	۱۲	۱۰	۴۰	شرکت آب و فاضلاب روستایی.....
۰	۳	۲	۴۴	۱۰	۴۰	شرکت سهامی آب منطقه‌ای.....
۸	۴۷	۹۲۳	۱۹۴۸	۳۲۵۷	۴۶۴۹	اداره کل آموزش و پرورش.....
۰	۱	۷	۲۶	۳۶	۶۸	اداره کل آموزش فنی و حرفه‌ای.....
۰	۰	۰	۳	۴	۱۵	فرودگاه یاسوج.....
۰	۰	۰	۰	۱	۳	مدیریت صندوق بازنشستگی.....
۰	۱	۳	۸	۹	۳۰	اداره کل بیمه سلامت.....
۰	۰	۴	۴۳	۲۳	۵۲	اداره کل تأمین اجتماعی.....
۰	۰	۲	۱۵	۷	۲۲	اداره کل تعزیرات حکومتی استان.....
۰	۰	۲	۲۶	۴	۶۳	بانک مسکن.....
۰	۲	۰	۵۰	۹	۱۱۵	بانک کشاورزی.....
۰	۰	۲	۸	۱	۳۰	بانک توسعه تعاون.....
۰	۰	۲	۱۵	۸	۴۲	بانک سپه.....
۰	۰	۳	۳۷	۸	۱۱۰	بانک ملی.....
۰	۰	۰	۴۵	۶	۵۰	بانک صادرات.....
۰	۰	۲	۹	۱	۲۰	پست بانک.....
۰	۰	۰	۴	۰	۲	بانک توسعه صادرات.....
۰	۰	۲	۵	۰	۴	بانک صنعت و معدن.....
۰	۰	۰	۲۰	۱	۴۶	بانک تجارت.....
۰	۰	۰	۲۴	۴	۴۷	بانک رفاه کارگران.....
۰	۱	۰	۱۲	۷	۴۸	بانک ملت.....
۰	۰	۰	۲۴	۲	۶۰	بانک قوامین.....
۰	۰	۱	۳	۲	۱	بانک شهر.....

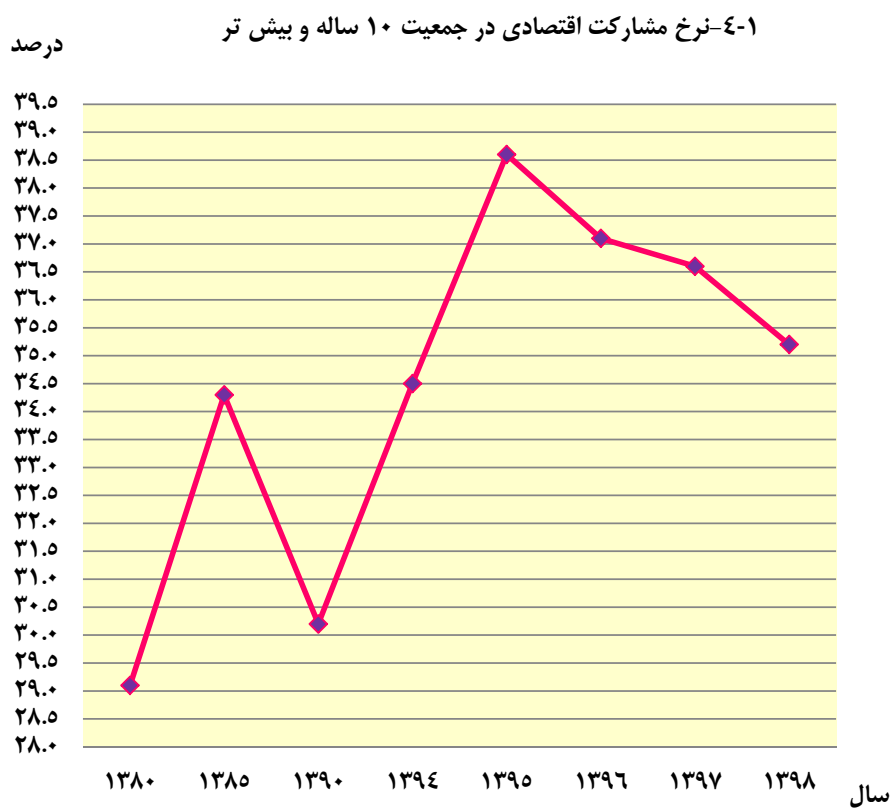
۵-۴- کارکنان دولت بر حسب جنس و مدرک تحصیلی: ۱۳۹۸ (دنباله)

فوق دیپلم		دیپلم		کمتر از دیپلم		جمع		دستگاه اجرایی
زن	مرد	زن	مرد	زن	مرد	زن	مرد	
۰	۳	۰	۳	۰	۱	۰	۵۲	بانک انصار.....
۰	۰	۰	۰	۰	۰	۰	۷	بانک دی.....
۰	۰	۰	۰	۰	۰	۱	۱۱	بانک سینا.....
۰	۰	۰	۱	۰	۰	۱	۸	بانک اقتصاد نوین.....
۰	۰	۰	۰	۰	۰	۱	۴	بانک ایران زمین.....
۰	۱	۰	۸	۰	۰	۰	۵۸	بانک قرض الحسنه مهر ایران.....
۰	۴	۰	۲	۰	۰	۰	۲۸	بانک قرض الحسنه رسالت.....
۰	۰	۰	۰	۰	۰	۸	۱۰	بانک آینده.....
۰	۰	۰	۱	۰	۰	۱	۳	بانک حکمت ایرانیان.....
۰	۲	۰	۱	۰	۰	۱	۲۲	شرکت سهامی بیمه ایران.....
۰	۰	۰	۰	۰	۰	۰	۵	شرکت سهامی بیمه البرز.....
۰	۴	۰	۰	۰	۰	۱	۱۵	شرکت سهامی بیمه دانا.....
۰	۲	۰	۱۰	۰	۳۲	۰	۶۰	شهرداری باشت.....
۰	۰	۰	۰	۰	۰	۰	۱	شهرداری بوستان.....
۰	۱	۰	۲	۰	۸	۰	۲۲	شهرداری پاتاوه.....
۰	۱	۰	۱۸	۰	۲۶	۵	۵۷	شهرداری چرام.....
۰	۱	۰	۱	۰	۳	۲	۱۰	شهرداری چیتاب.....
۰	۱	۰	۵	۰	۰	۷	۳۱	شهرداری دوگنبدان.....
۰	۱۲	۰	۳۵	۱	۱۱۲	۸	۱۸۸	شهرداری دهدشت.....
۰	۲	۰	۳	۰	۱	۰	۱۱	شهرداری دیشموک.....
۰	۲	۰	۳	۰	۱	۴	۹	شهرداری سرفاریاب.....
۰	۰	۱	۵	۰	۱۴	۳	۳۰	شهرداری سوق.....
۰	۷	۰	۳۰	۰	۳۷	۲	۸۴	شهرداری سی سخت.....
۰	۳	۱	۸	۰	۳	۱	۲۲	شهرداری قلعه رئیسی.....
۰	۲	۰	۵	۰	۴	۱	۱۹	شهرداری گراب.....
۰	۰	۰	۵	۰	۱۹	۱	۳۴	شهرداری لنده.....
۰	۴	۰	۴	۰	۱۱	۰	۴۳	شهرداری لیکک.....
۰	۳	۰	۴	۰	۳	۴	۳۰	شهرداری مادوان.....
۰	۴	۰	۳	۰	۳	۰	۱۶	شهرداری مارگون.....
۱	۱۰	۲	۲۲	۰	۶۶	۲۲	۲۱۹	شهرداری یاسوج.....

۴-۵- کارکنان دولت بر حسب جنس و مدرک تحصیلی: ۱۳۹۸ (دنباله)

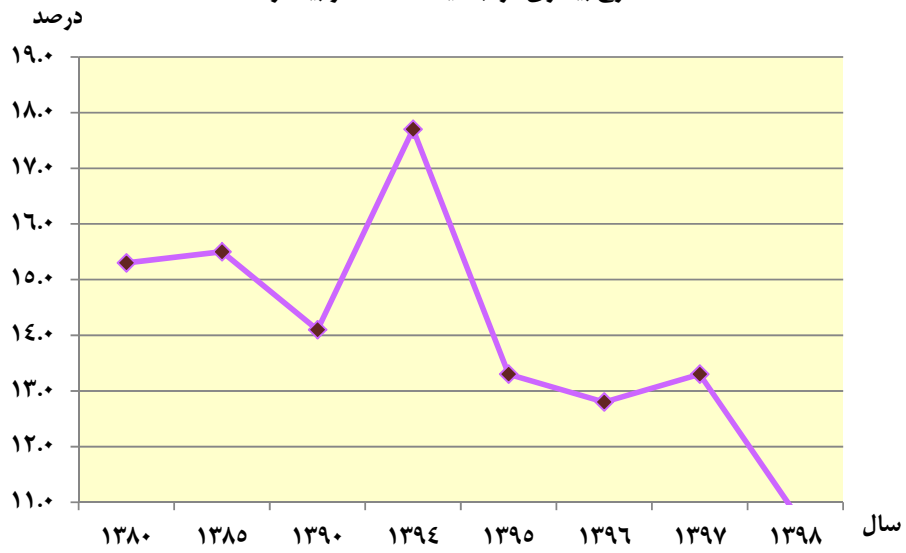
دکتری		فوق لیسانس		لیسانس		دستگاه اجرایی
زن	مرد	زن	مرد	زن	مرد	
۰	۰	۰	۸	۰	۳۷	بانک انصار.....
۰	۰	۰	۵	۰	۲	بانک دی.....
۰	۰	۰	۲	۱	۹	بانک سینا.....
۰	۰	۱	۲	۰	۵	بانک اقتصاد نوین.....
۰	۰	۱	۱	۰	۳	بانک ایران زمین.....
۰	۰	۰	۱۷	۰	۳۲	بانک قرض الحسنه مهر ایران.....
۰	۰	۰	۱۳	۰	۹	بانک قرض الحسنه رسالت.....
۰	۰	۳	۲	۵	۸	بانک آینده.....
۰	۰	۰	۰	۱	۲	بانک حکمت ایرانیان.....
۰	۱	۰	۶	۱	۱۲	شرکت سهامی بیمه ایران.....
۰	۰	۰	۱	۰	۴	شرکت سهامی بیمه البرز.....
۰	۱	۰	۳	۱	۷	شرکت سهامی بیمه دانا.....
۰	۰	۰	۴	۰	۱۲	شهرداری باشت.....
۰	۰	۰	۱	۰	۰	شهرداری بوستان.....
۰	۰	۰	۴	۰	۷	شهرداری پاتاوه.....
۰	۰	۴	۳	۱	۹	شهرداری چرام.....
۰	۰	۰	۲	۲	۳	شهرداری چیتاب.....
۰	۰	۱	۹	۶	۱۶	شهرداری دوگنبدان.....
۰	۰	۴	۹	۳	۲۰	شهرداری دهدشت.....
۰	۰	۰	۳	۰	۲	شهرداری دیشموک.....
۰	۰	۱	۰	۳	۳	شهرداری سرفاریاب.....
۰	۰	۱	۴	۱	۷	شهرداری سوق.....
۰	۰	۰	۱	۲	۹	شهرداری سی سخت.....
۰	۰	۰	۱	۰	۷	شهرداری قلعه رئیسی.....
۰	۰	۱	۲	۰	۶	شهرداری گراب.....
۰	۰	۰	۳	۱	۷	شهرداری لنده.....
۰	۰	۰	۶	۰	۱۸	شهرداری لیکک.....
۰	۰	۱	۴	۳	۱۶	شهرداری مادوان.....
۰	۰	۰	۲	۰	۴	شهرداری مارگون.....
۰	۱	۳	۴۰	۱۶	۸۰	شهرداری یاسوج.....

مأخذ- دستگاه‌های اجرایی استان کهگیلویه و بویراحمد.



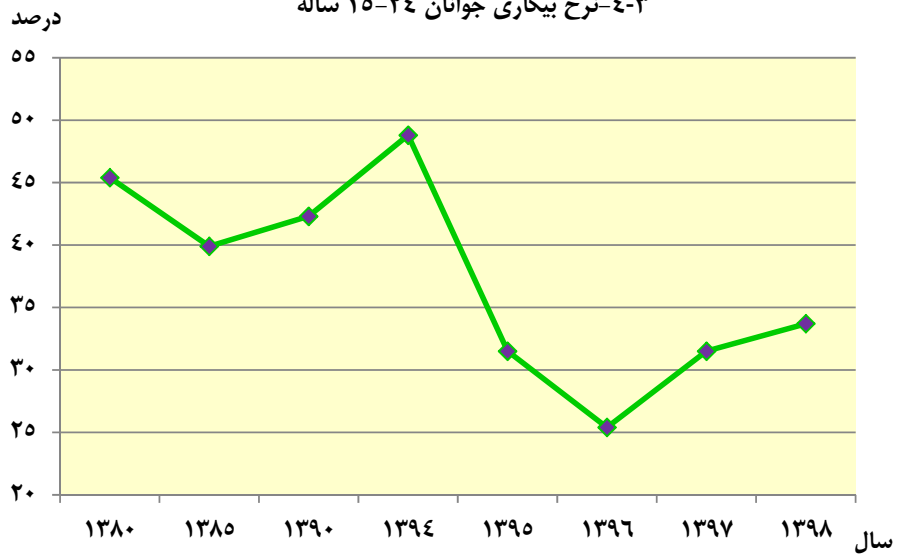
مینا: جدول ۴-۲

۴-۲- نرخ بیکاری در جمعیت ۱۰ساله و بیشتر



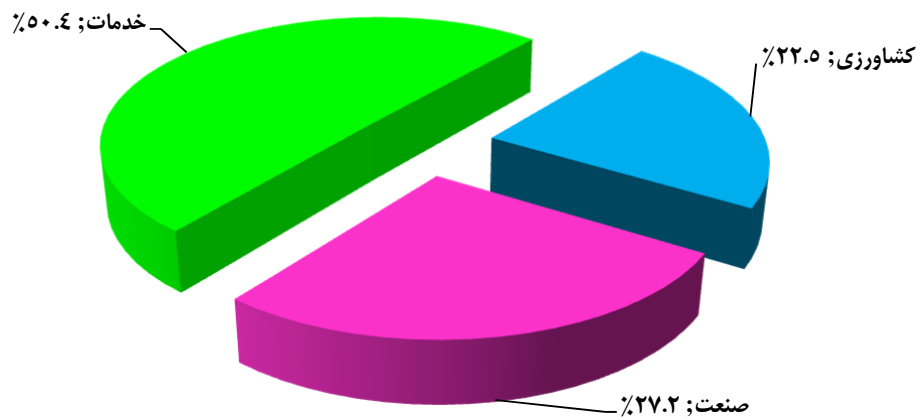
مبنا: جدول ۴-۲

۴-۳- نرخ بیکاری جوانان ۱۵-۲۴ ساله



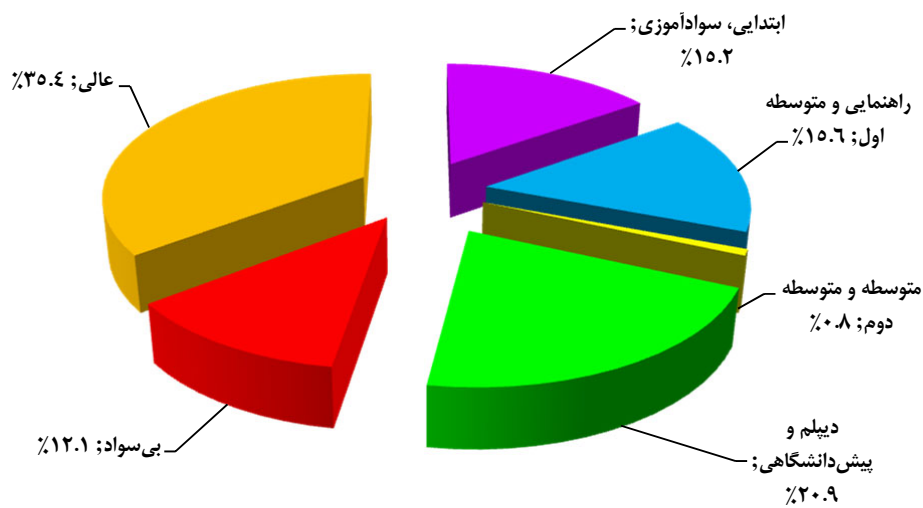
مبنا: جدول ۴-۲

۴-۴- سهم اشتغال در سه بخش عمده اقتصادی: ۱۳۹۸



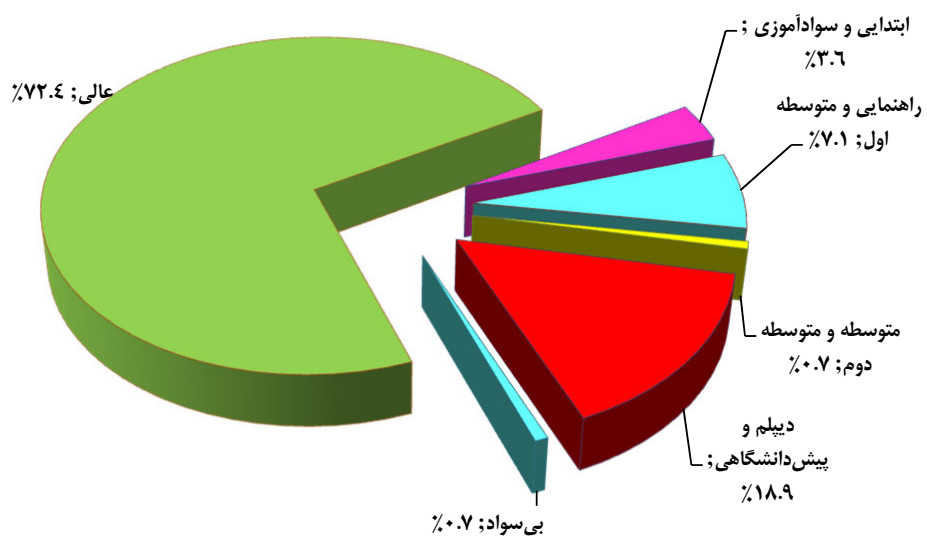
مینا: جدول ۴-۲

۴-۵- توزیع نسبی جمعیت شاغل ۱۰ ساله و بیش تر بر حسب وضع سواد و سطح تحصیلات: ۱۳۹۸



مینا: جدول ۴-۳

۴-۶- توزیع نسبی جمعیت بیکار (جویای کار) ۱۰ ساله و بیش تر بر حسب وضع سواد و سطح تحصیلات: ۱۳۹۸



مینا: جدول ۳-۴

۶-۴- فرصت‌های شغلی اعلام شده، متقاضیان کار ثبت‌نام شده^(۱) و به کار گمارده‌شدگان از طریق مراکز کاریابی

به کار گمارده‌شدگان			متقاضیان کار			تعداد فرصت‌های شغلی	سال و شهرستان
زن	مرد	مرد و زن	زن	مرد	مرد و زن		
۳	۶۲	۶۵	۴۴۶۵	۸۳۵۰	۱۲۸۱۵	۱۰۰	۱۳۸۰
۱۹۴	۵۰۸	۷۰۲	۱۹۴۰	۳۳۰۵	۵۲۴۵	۱۰۹۰	۱۳۸۵
۲۷۰	۵۰۸	۷۷۸	۱۷۰۷	۳۷۲۸	۵۴۳۵	۱۸۲۰	۱۳۹۰
۲۱۲	۳۵۷	۵۶۹	۱۱۷۸	۱۷۳۱	۲۹۰۹	۵۴۶	۱۳۹۴
۲۷۹	۵۸۶	۸۶۵	۱۰۵۱	۲۱۵۱	۳۲۰۲	۱۵۲۹	۱۳۹۵
۳۲	۵۲	۸۴	۷۶۳	۱۴۷۵	۲۲۳۸	۲۱۸۹	۱۳۹۶
۱۳۰	۱۸۶	۳۱۶	۱۲۱۵	۱۴۴۵	۲۶۶۰	۱۵۲۲	۱۳۹۷
۱۱۳	۱۸۱	۲۹۴	۱۱۱۳	۱۳۸۲	۲۴۹۵	۱۳۷۲	۱۳۹۸
۴۵	۹۴	۱۳۹	۵۰۳	۵۴۴	۱۰۴۷	۷۱۱	بویراحمد
۱۶	۲۳	۳۹	۱۶۷	۲۹۷	۴۶۴	۱۹۱	کهگیلویه
۵۲	۶۴	۱۱۶	۴۴۳	۵۴۱	۹۸۴	۴۷۰	گچساران
.	دنا
.	بهمنی
.	باشت
.	چرام
.	لنده

(۱) اطلاعات، فقط شامل افرادی می‌باشد که در سامانه شبکه ملی بازار کار ثبت شده‌اند.

مأخذ- اداره کل تعاون، کار و رفاه اجتماعی استان کهگیلویه و بویراحمد.

۷-۴- متقاضیان کار ثبت نام شده بر حسب سن

سال و شهرستان	جمع	۲۴-۱۵ ساله	۳۴-۲۵ ساله	۴۴-۳۵ ساله	۵۴-۴۵ ساله	۵۵ ساله و بیش تر
.....۱۳۸۰	۱۲۸۱۵	۵۴۶۲	۵۲۶۲	۱۴۰۵	۴۴۹	۲۳۷
.....۱۳۸۵	۵۲۴۵	۲۳۰۰	۲۴۳۰	۳۹۳	۱۰۸	۱۴
.....۱۳۹۰	۵۴۶۲	۱۹۵۳	۲۶۰۴	۶۷۵	۱۸۹	۴۱
.....۱۳۹۴	۲۹۰۹	۱۰۱۲	۱۳۱۷	۴۰۹	۱۵۲	۱۹
.....۱۳۹۵	۳۲۰۲	۱۰۸۶	۱۵۱۹	۴۲۳	۱۴۴	۳۰
.....۱۳۹۶	۲۲۳۸	۳۷۳	۱۵۹۰	۲۳۶	۲۸	۱۱
.....۱۳۹۷	۲۶۶۰	۱۰۸۷	۹۵۹	۳۹۷	۱۵۷	۶۰
.....۱۳۹۸	۲۴۹۵	۹۴۸	۷۳۲	۴۵۱	۳۲۲	۴۲
.....بویراحمد	۱۰۴۷	۳۱۶	۳۳۱	۲۱۷	۱۶۴	۱۹
.....کهگیلویه	۴۶۴	۲۰۲	۱۶۲	۶۱	۲۹	۱۰
.....گچساران	۹۸۴	۴۳۰	۲۳۹	۱۷۳	۱۲۹	۱۳
.....دنا
.....بهمئی
.....باشت
.....چرام
.....لنده

مأخذ- اداره کل تعاون، کار و رفاه اجتماعی استان کهگیلویه و بویراحمد.

۸-۴- متقاضیان کار ثبت نام شده بر حسب وضع سواد

سال و شهرستان	جمع	می تواند بخواند و بنویسد	پایان دوره ابتدایی	پایان دوره راهنمایی	دیبرستانی
.....۱۳۸۰	۱۲۸۱۵	۱۵۴۱	۲۴۳۱	۳۴۳۹	...
.....۱۳۸۵	۵۲۴۵	۲۱۴	۴۷۴	۸۶۵	...
.....۱۳۹۰	۵۴۶۲	۳۲۰	۲۸۸	۴۸۴	۱۹۶
.....۱۳۹۴	۲۹۰۹	۱۳۶	۱۳۴	۲۷۸	۲۴۷
.....۱۳۹۵	۳۲۰۲	۳۲	۹۷	۲۹۱	۴۱۰
.....۱۳۹۶	۲۲۳۸	۸	۲۵	۸۱	۱۶۷
.....۱۳۹۷	۲۶۶۰	۵۳	۷۹	۱۵۹	۱۰۶
..... ۱۳۹۸	۲۴۹۵	۷۴	۹۵	۱۴۶	۱۳۴
.....بویراحمد	۱۰۴۷	۲۱	۲۹	۶۷	۴۱
.....کهگیلویه	۴۶۴	۱۴	۱۹	۲۱	۱۹
.....گچساران	۹۸۴	۳۹	۴۷	۵۸	۷۴
.....دنا
.....بهمئی
.....باشت
.....چرام
.....لنده

سال و شهرستان	دیپلم	فوق دیپلم	لیسانس و بالاتر	بی سواد
.....۱۳۸۰	۴۶۳۴	۳۹۶	...	۱۳
.....۱۳۸۵	۲۴۱۳	۶۷۴	۷	۱۴
.....۱۳۹۰	۲۰۱۱	۹۱۷	۱۴۵۱	۸۳
.....۱۳۹۴	۷۷۳	۴۵۹	۸۷۵	۷
.....۱۳۹۵	۷۰۸	۶۹۴	۹۴۳	۲۷
.....۱۳۹۶	۳۰۵	۲۷۴	۱۲۲۷	۱۵۱
.....۱۳۹۷	۳۱۹	۵۵۸	۱۳۸۶	.
..... ۱۳۹۸	۲۸۴	۵۳۳	۱۲۲۹	.
.....بویراحمد	۱۶۵	۳۱۷	۴۰۷	.
.....کهگیلویه	۴۹	۱۴۷	۱۹۵	.
.....گچساران	۷۰	۶۹	۶۲۷	.
.....دنا
.....بهمئی
.....باشت
.....چرام
.....لنده

مأخذ- اداره کل تعاون، کار و رفاه اجتماعی استان کهگیلویه و بویراحمد.

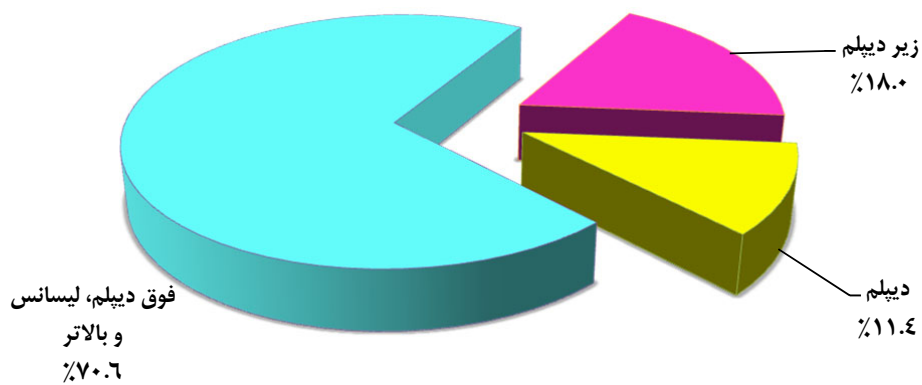
۹-۴- افراد به کار گمارده شده بر حسب وضع سواد

دیپلم	پایان دوره پایان دوره راهنمایی	پایان دوره ابتدایی	می تواند بخواند و بنویسد	جمع	سال و شهرستان
...	۶۵	۱۳۸۰.....
...	۱۳۲	۴۳	۱۱	۷۰۲	۱۳۸۵.....
۸۹	۱۰۱	۳۵	۱۰	۷۷۷	۱۳۹۰.....
۵۱	۵۵	۳۴	۱۶	۵۶۹	۱۳۹۴.....
۱۲۰	۷۴	۲۲	۲	۸۶۵	۱۳۹۵.....
۷	۴	۲	۰	۸۴	۱۳۹۶.....
۱۳	۳	۴	۱	۳۱۶	۱۳۹۷.....
۹	۰	۰	۰	۲۹۴	۱۳۹۸.....
۵	۰	۰	۰	۱۳۹	بویراحمد.....
۱	۰	۰	۰	۳۹	کهگیلویه.....
۳	۰	۰	۰	۱۱۶	گچساران.....
۰	۰	۰	۰	۰	دنا.....
۰	۰	۰	۰	۰	بهمئی.....
۰	۰	۰	۰	۰	باشت.....
۰	۰	۰	۰	۰	چرام.....
۰	۰	۰	۰	۰	لنده.....

دیپلم	فوق دیپلم	لیسانس و بالاتر	بی سواد	سال و شهرستان
...	...	۰	۰	۱۳۸۰.....
۳۵۱	۷۵	۸۵	۵	۱۳۸۵.....
۳۶۱	۱۶۳	۱۰۲	۵	۱۳۹۰.....
۱۵۲	۱۰۷	۱۴۳	۱۱	۱۳۹۴.....
۲۲۸	۲۱۹	۱۹۷	۳	۱۳۹۵.....
۱۹	۱۲	۳۹	۱	۱۳۹۶.....
۳۶	۱۰۶	۱۵۳	۰	۱۳۹۷.....
۲۸۱	۹۹	۱۴۱	۰	۱۳۹۸.....
۱۹	۴۷	۶۸	۰	بویراحمد.....
۵	۱۵	۱۸	۰	کهگیلویه.....
۱۴	۳۷	۶۲	۰	گچساران.....
۰	۰	۰	۰	دنا.....
۰	۰	۰	۰	بهمئی.....
۰	۰	۰	۰	باشت.....
۰	۰	۰	۰	چرام.....
۰	۰	۰	۰	لنده.....

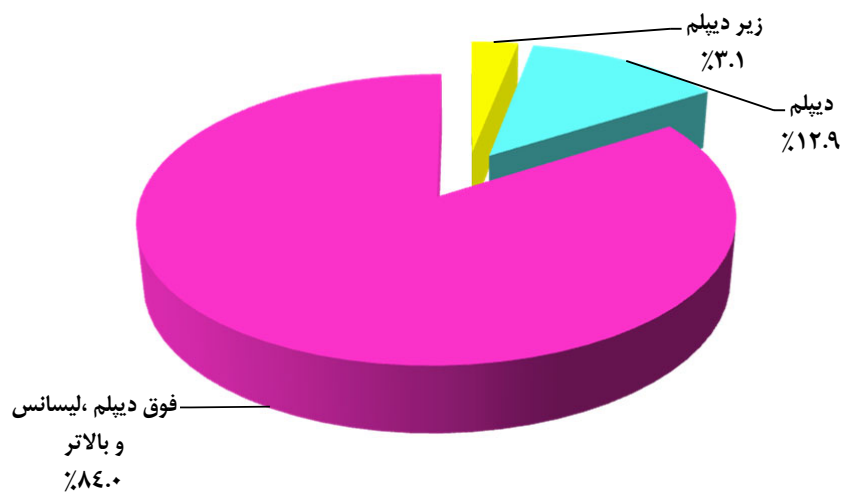
مأخذ- اداره کل تعاون، کار و رفاه اجتماعی استان کهگیلویه و بویراحمد.

۷-۴- توزیع متقاضیان کار ثبت شده بر حسب وضع سواد: ۱۳۹۸



منبع: جدول ۴-۸

۸-۴- توزیع افراد به کار گمارده شده بر حسب وضع سواد: ۱۳۹۸



منبع: جدول ۴-۹

۱۰-۴- افراد به کار گمارده شده در بخش‌های دولتی، خصوصی و تعاونی

سال و شهرستان	جمع	دولتی	خصوصی	تعاونی	اظهار نشده
..... ۱۳۸۰	۶۵
..... ۱۳۸۵	۷۰۲	۷۱	۴۱۸	۲۱۳	۰
..... ۱۳۹۰	۷۷۷	۹	۶۹۷	۶۴	۷
..... ۱۳۹۴	۵۶۹	۷	۵۲۱	۳۸	۳
..... ۱۳۹۵	۸۶۵	۹	۷۶۵	۹۱	۰
..... ۱۳۹۶	۸۴	۳	۷۰	۱۱	۰
..... ۱۳۹۷	۳۱۶	۴۱	۱۷۴	۱۰۱	۰
..... ۱۳۹۸	۳۹۴	۴۳	۱۵۷	۹۴	۰
..... بویراحمد	۱۳۹	۳۱	۷۲	۳۶	۰
..... کهگیلویه	۳۹	۵	۲۳	۱۱	۰
..... گچساران	۱۱۶	۷	۶۲	۴۷	۰
..... دنا	۰	۰	۰	۰	۰
..... بهمئی	۰	۰	۰	۰	۰
..... باشت	۰	۰	۰	۰	۰
..... چرام	۰	۰	۰	۰	۰
..... لنده	۰	۰	۰	۰	۰

مأخذ- اداره کل تعاون، کار و رفاه اجتماعی استان کهگیلویه و بویراحمد.

