

صنعت

فصل ٨



مقدمه

اولین سرشماری صنعتی کشور، در مرداد ماه ۱۳۴۲ به وسیله اداره کل آمار عمومی وقت انجام گرفت. از سال ۱۳۴۳ تا ۱۳۵۱، وزارت اقتصاد وقت به تهیه آمار از کارگاه‌های صنعتی کشور مبادرت نمود و از سال ۱۳۵۲ به بعد، این وظیفه به وزارت صنایع و معادن وقت محول شد.

مرکز آمار ایران در سال ۱۳۵۱ برای اولین بار، از کارگاه‌های بزرگ صنعتی (۱۰ نفر کارکن و بیش‌تر) سرشماری به عمل آورد و از آن سال تا سال ۱۳۶۶، این سرشماری را همه ساله به جز سال‌های ۱۳۵۶ و ۱۳۵۷ به انجام رسانید.

بر اثر تغییرات حاصل در بافت صنعتی کشور و ضرورت بررسی آماری کل کارگاه‌های صنعتی، مرکز آمار ایران در سال ۱۳۶۷، طرح جامع آمارگیری صنعتی را تهیه و به مرحله اجرا درآورد. اجرای این طرح با انجام تغییراتی، تا سال ۱۳۷۰ نیز ادامه یافت.

با توجه به این امر که قسمت اعظم تولید بخش صنعت، مربوط به کارگاه‌های بزرگ صنعتی (۱۰ نفر کارکن و بیش‌تر) است، مرکز آمار ایران مجدداً اجرای طرح آمارگیری از کارگاه‌های بزرگ صنعتی را در سال ۱۳۷۱ آغاز کرد که در سال‌های ۱۳۷۲ و ۱۳۷۳ نیز ادامه یافت. همچنین در سال ۱۳۷۳، این مرکز طرح سرشماری عمومی صنعت و معدن را با هدف جمع‌آوری اطلاعات چارچوبی فعالیت‌های اقتصادی کشور اعم از کارگاه‌ها و خانوارها، به مرحله اجرا درآورد.

با استفاده از چارچوب به دست آمده از مرحله اول سرشماری عمومی صنعت و معدن، مرحله دوم سرشماری مذکور با هدف تهیه اطلاعات تفصیلی مربوط به بخش‌های صنعت و معدن در سال ۱۳۷۴ به اجرا درآمد. در این مرحله، آمار سال ۱۳۷۳ کارگاه‌های صنعتی کمتر از ۶ نفر کارکن با روش نمونه‌گیری و کارگاه‌های صنعتی دارای ۶ نفر کارکن و بیش‌تر با روش سرشماری مورد آمارگیری قرار گرفت.

در سال ۱۳۷۶ با استفاده از چارچوب فوق و کارگاه‌های شناسایی شده بعد از سال ۱۳۷۳، همزمان برای گردآوری آمار سال‌های ۱۳۷۴ و ۱۳۷۵ کارگاه‌های صنعتی کشور اقدام شد. در این مرحله، آمار کارگاه‌های ۱۰ نفر کارکن و بیش‌تر به روش سرشماری و اطلاعات آماری کارگاه‌های دارای کمتر از ۱۰ نفر کارکن فقط برای سال ۱۳۷۵ به روش نمونه‌گیری جمع‌آوری شد. از سال ۱۳۷۷ سرشماری از کارگاه‌های صنعتی ۱۰ نفر کارکن و بیش‌تر هر سال انجام می‌شود و اطلاعات تفصیلی سال قبل کارگاه‌های مذکور بر حسب فعالیت‌های مختلف صنعتی جمع‌آوری و منتشر می‌گردد.

در سال ۱۳۸۱، طرح سرشماری عمومی کارگاهی با هدف جمع‌آوری اطلاعات چارچوبی فعالیت‌های اقتصادی کشور اعم از کارگاه‌ها و خانوارها انجام شد.

در سال ۱۳۸۲، با استفاده از چارچوب به دست آمده از سرشماری عمومی کارگاهی ۱۳۸۱ و انتخاب حدود ۵۰ هزار نمونه کارگاه صنعتی دارای کمتر از ۱۰ نفر کارکن، به صورت نمونه‌گیری و کارگاه‌های دارای ۱۰ نفر کارکن و بیش‌تر نیز با استفاده از همان چارچوب با روش سرشماری مورد آمارگیری قرار گرفت.

در سال‌های بعد نیز با استفاده از چارچوب به دست آمده از سرشماری عمومی کارگاهی ۱۳۸۱، کارگاه‌های دارای ۱۰ نفر کارکن و بیش‌تر با روش سرشماری مورد آمارگیری قرار گرفت که نتایج آخرین سال در این فصل منظور شده است.

با توجه به اهمیت فعالیت‌های صنعتی خانوار، لزوم جمع‌آوری اطلاعات مربوط به این فعالیت‌ها مورد تأکید قرار گرفت و طرح آمارگیری از خانوارهای دارای فعالیت صنعتی، در قالب طرح سرشماری عمومی صنعت و معدن، در سال‌های ۱۳۷۴ و ۱۳۷۶ با روش نمونه‌گیری به مرحله اجرا درآمد. گردآوری آمار مشخصات اجازه‌نامه‌های جدید صنعتی، فعالیت آماری دیگری است که از شروع فعالیت‌های آماری اداره کل صنعت، معدن و تجارت، تاکنون به طور مستمر انجام می‌شود.

اطلاعات آماری ارائه شده در این فصل، شامل مشخصات اجازه‌نامه‌های صنعتی صادر شده توسط اداره کل صنعت، معدن و تجارت منتخبی از مشخصات و عملکرد اقتصادی کارگاه‌های صنعتی و خانوارهای دارای فعالیت صنعتی، مربوط به نتایج حاصل از طرح‌های آماری مرکز آمار ایران و مشخصات عمومی شرکت‌های تعاونی صنعتی تحت پوشش اداره کل تعاون، کار و رفاه اجتماعی می‌باشد. شیوه اطلاعات ارائه شده توسط اداره کل صنعت، معدن و تجارت و اداره کل تعاون، کار و رفاه اجتماعی به صورت ثبتي است.

شایان ذکر است آمار ارائه شده در جداول ۱-۸ لغایت ۴-۸ مربوط به کارگاه‌هایی است که تحت نظارت اداره کل صنعت، معدن و تجارت قرار دارند.

ذکر این نکته ضرورت دارد که در جداول ۵-۸ لغایت ۱۴-۸ برای طبقه‌بندی فعالیت‌های بخش صنعت، از ویرایش چهارم طبقه‌بندی بین‌المللی فعالیت‌های اقتصادی (ISIC) استفاده شده است.

هم‌چنین به دلیل بهنگام‌سازی فهرست کارگاه‌های صنعتی ۱۰ نفر کارکن و بیش‌تر بر اساس منابع اداری، آمار کارگاه‌های صنعتی در سال ۱۳۹۴، نسبت به آمار منتشر شده قبلی متفاوت است و اطلاعات موجود،

قابلیت مقایسه با آمار منتشر شده در سال‌های ۱۳۹۳ به قبل را ندارد.

تعاریف و مفاهیم به کار رفته در این فصل به شرح زیر است:

جواز تأسیس (موافقت اصولی): مجوز اولیه برای ایجاد واحد صنعتی است.

پروانه بهره‌برداری: مجوزی است که واحد تولیدی پس از موفقیت در تولید آزمایشی محصول، موفق به دریافت آن می‌شود و سپس فعالیت خود را آغاز می‌کند.

کارگاه صنعتی: مکان مشخص و ثابتی است که در آن، مجموعه‌ای از سرمایه و نیروی کار به منظور تولید یک یا چند محصول صنعتی به کار گرفته شده است.

وضع مالکیت کارگاه:

عمومی: منظور کارگاه‌هایی است که تمام یا بیش از ۵۰ درصد سرمایه آنها متعلق به وزارتخانه‌ها، سازمان‌های دولتی، بانک‌ها، نهادهای انقلاب اسلامی، شهرداری‌ها و سایر مؤسسات بخش عمومی باشد.

خصوصی: منظور کارگاهی است که تمام یا بیش از ۵۰ درصد سرمایه آن متعلق به بخش خصوصی اعم از افراد یا تعاونی‌ها باشد.

شاغلان (کارکنان): رجوع کنید به تعاریف و مفاهیم "فصل ۶- معدن".

شاغلان فعالیت‌های صنعتی خانوار: منظور افراد ۱۰ ساله و بیش تر خانوار است که در تمام یا قسمتی از سال، در محل سکونت خانوار به فعالیت صنعتی اشتغال داشته‌اند.

در ارائه آمار شاغلان، توضیح این نکته ضروری است که در محاسبه از روش "متوسط تعداد شاغلان در سال" استفاده شده است.

جبران خدمات مزد و حقوق‌بگیران: عبارت از مزد و حقوق و سایر پرداختی‌ها (پول، کالا و ...) به مزد و حقوق‌بگیران است.

مزد و حقوق: منظور، مجموع پرداختی‌های کارگاه به صورت پول و یا کالا به مزد و حقوق‌بگیران است.

سایر پرداختی‌ها (پول، کالا و ...): این پرداختی‌ها شامل پاداش، اضافه کار، هزینه خوراک و پوشاک، هزینه ایاب و ذهاب، حق اولاد، حق عائله‌مندی، حق مأموریت، بدی آب و هوا، سهم کارفرما از بیمه‌های اجتماعی، خواربار، بلیط اتوبوس و ... است.

سرمایه‌گذاری (ارزش تغییرات اموال سرمایه‌ای): رجوع کنید به "فصل ۶- معدن".

اموال سرمایه‌ای: رجوع کنید به "فصل ۶- معدن".

مواد خام و اولیه، ابزار، لوازم و ملزومات کم دوام مصرف شده: منظور از مواد خام و اولیه، موادی است که به منظور تغییر شکل فیزیکی یا شیمیایی به کارگاه وارد و مصرف می‌رسد. این مواد ممکن است خام یا نیم‌ساخته باشد که برای مراحل بعدی عملیات تولید کالا (تکمیل، تغییر شکل و مونتاژ) در کارگاه به کار گرفته می‌شود. منظور از ابزار، لوازم و ملزومات کم‌دوام مصرف‌شده، آن دسته از ابزار، لوازم و ملزوماتی است که جهت انجام کارهای تولیدی کارگاه به کار گرفته می‌شود و عمر مفید آن از یک سال کمتر است.

ارزش افزوده فعالیت صنعتی: ارزش افزوده فعالیت صنعتی کارگاه عبارت است از مابه‌التفاوت ارزش ستانده منهای ارزش داده فعالیت صنعتی.

شرکت‌های تعاونی صنعتی: تعاونی‌هایی هستند که با بهره‌گیری از سرمایه و نیروی کار و تخصص اعضاء، بر اساس موضوع فعالیت مندرج در اساسنامه اجرایی، در رشته‌های مختلف صنعت فعالیت می‌کنند.

شرکت‌های تعاونی فرش دستباف: تعاونی‌هایی هستند که در زمینه تأمین و توزیع مواد اولیه و تولید انواع فرش‌های دستباف و تولیدات وابسته فعالیت دارند.

گزیده اطلاعات

در سال ۱۳۹۸، تعداد جواز تاسیس صادر شده توسط اداره کل صنعت، معدن و تجارت، ۱۹ فقره بوده که نسبت به سال قبل، ۸۶ درصد کاهش داشته است. همچنین در این سال تعداد ۲۱ فقره پروانه صنعتی به ارزش سرمایه‌گذاری حدود ۸۷۷ میلیارد ریال توسط این اداره کل برای ایجاد کارگاه‌های صنعتی صادر

شده که نسبت به سال قبل، ۰/۱۹ درصد افزایش داشته است. تعداد ۵۲۲ نفر در این کارگاه‌ها مشغول به کار بوده‌اند.

شایان ذکر است تولید سایر محصولات کانی غیر فلزی با ۴۲/۸ درصد بیش‌ترین سهم پروانه‌های صنعتی صادر شده را داشته است.

در سال ۱۳۹۷، بر اساس نتایج طرح آمارگیری از کارگاه‌های صنعتی ده نفر کارکن و بیش‌تر که توسط مرکز آمار ایران انجام می‌شود، ۵۸ کارگاه صنعتی دارای ده نفر کارکن و بیش‌تر با تعداد ۲۸۲۳ نفر شاغل وجود داشته است که نسبت به سال قبل به ترتیب ۷/۹ درصد و ۱۵/۸ درصد کاهش داشته است.

قابل ذکر است که مالکیت ۱۰۰ درصد کارگاه‌ها به بخش خصوصی تعلق داشته است.

در این سال، در بین کارگاه‌های صنعتی، کارگاه‌های تولید فراورده‌های غذایی؛ تولید انواع آشامیدنی‌ها؛ تولید فراورده‌های توتون و تنباکو با ۴۱/۴ درصد و پس از آن تولید سایر فراورده‌های معدنی غیر فلزی با ۳۴/۵ درصد بیش‌ترین سهم کارگاه‌های صنعتی را به خود اختصاص داده‌اند. همچنین کارگاه‌های تولید منسوجات؛ تولید چوب و فراورده‌های چوب و چوب پنبه - مبلمان - ساخت کالا از حصیر و مواد حصیربافی؛ تولید مواد شیمیایی و فراورده‌های شیمیایی؛ تولید داروها و فراورده‌های دارویی شیمیایی و گیاهی؛ تولید فراورده‌های لاستیکی و پلاستیکی، بیش‌ترین تعداد شاغل معادل ۵۰/۵ درصد را در خود جای داده‌اند.

در سال ۱۳۹۷، بر اساس نتایج این طرح، میزان سرمایه‌گذاری کارگاه‌های صنعتی دارای ده نفر کارکن و بیش‌تر، بیش از ۲۳۸ میلیارد ریال بوده که نسبت به سال قبل ۷۷/۶ درصد کاهش داشته است.

ارزش افزوده فعالیت صنعتی کارگاه‌های صنعتی دارای ده نفر کارکن و بیش‌تر در سال ۱۳۹۷، بیش از ۳۳۲۵ میلیارد ریال بوده که نسبت به سال قبل ۳۹ درصد افزایش داشته است.

کارگاه‌های تولید منسوجات؛ تولید چوب و فراورده‌های چوب و چوب پنبه - مبلمان - ساخت کالا از حصیر و مواد حصیربافی؛ تولید مواد شیمیایی و فراورده‌های شیمیایی؛ تولید داروها و فراورده‌های دارویی شیمیایی و گیاهی؛ تولید فراورده‌های لاستیکی و پلاستیکی با ۶۸/۶ درصد و بعد از آن تولید سایر محصولات معدنی غیر فلزی با ۱۵/۳ درصد بیش‌ترین سهم ارزش افزوده را داشته است.

در سال ۱۳۹۸، به گزارش اداره کل تعاون، کار و رفاه اجتماعی، تعداد ۴۷۰ شرکت تعاونی صنعتی با سرمایه‌ای بیش از ۶۳۴ میلیارد ریال فعال بوده است. همچنین در این سال، ۴۲ شرکت تعاونی فرش دستباف فعال بوده‌اند.

۸-۱- تعداد جواز تأسیس^(۱) صادر شده توسط اداره کل صنعت، معدن و تجارت برای ایجاد کارگاه‌های صنعتی بر حسب نوع فعالیت

۱۳۹۴	۱۳۹۰	۱۳۸۵	۱۳۸۰	فعالیت
۱۰۹	۱۳۰	۳۹۳	۲۰۱	جمع.....
۰	۰	۰	۰	استخراج زغال سنگ و لینیت.....
۰	۰	۰	۰	استخراج کانه‌های فلزی.....
۰	۰	۰	۰	استخراج سایر معادن.....
۵	۱۹	۷۴	۳۳	صنایع مواد غذایی و آشامیدنی.....
۰	۰	۰	۰	تولید محصولات از توتون و تنباکو- سیگار.....
۴	۳	۶	۶	تولید منسوجات.....
۳	۴	۱۶	۱۴	تولید پوشاک و عمل آوردن و رنگ کردن پوست خردار.....
۱	۱	۳	۲	دباغی و عمل آوردن چرم، ساخت کیف، چمدان، زین و یراق و تولید کفش.....
۴	۶	۷	۷	تولید چوب و محصولات چوبی و چوب‌پنبه (غیر از مبلمان) و ساخت کالا از نی و مواد حصیری.....
۳	۴	۵	۶	تولید کاغذ و محصولات کاغذی.....
۱	۰	۳	۰	انتشار، چاپ و تکثیر رسانه‌های ضبط شده.....
۱	۱	۶	۱	صنایع تولید زغال کک، پالایشگاه‌های نفت و سوخت‌های هسته‌ای.....
۴	۴	۲۶	۹	صنایع تولید مواد و محصولات شیمیایی.....
۲۰	۱۹	۴۱	۹	تولید محصولات لاستیکی و پلاستیکی.....
۲۷	۴۶	۱۲۸	۸۱	تولید سایر محصولات کانی غیر فلزی.....
۴	۱	۷	۳	تولید فلزات اساسی.....
۸	۸	۱۷	۱۲	تولید محصولات فلزی فابریکی بجز ماشین‌آلات و تجهیزات.....
۱	۲	۱۵	۶	تولید ماشین‌آلات و تجهیزات طبقه‌بندی نشده در جای دیگر.....
۰	۰	۱	۰	تولید ماشین‌آلات اداری و حسابگر محاسباتی.....
۲	۰	۸	۸	تولید ماشین‌آلات مولد و انتقال برق و دستگاه‌های برقی طبقه‌بندی نشده.....
۰	۰	۰	۰	تولید رادیو و تلویزیون و دستگاه‌ها و وسایل ارتباطی.....
۰	۰	۱	۱	تولید ابزار پزشکی و ابزار اپتیکی و ابزار دقیق و ساعت‌های مچی و انواع دیگر ساعت.....
۴	۰	۵	۳	تولید وسایل نقلیه موتوری، تریلر و نیم‌تریلر.....
۱	۰	۱	۰	تولید سایر وسایل حمل و نقل.....
۴	۱	۱۰	۰	تولید مبلمان و مصنوعات طبقه‌بندی نشده در جای دیگر.....
۶	۱	۳	۰	بازیافت.....
۰	۰	۰	۰	تولید انرژی.....
۲	۰	۰	۰	فعالیت‌های پشتیبانی و کمکی حمل و نقل؛ فعالیت‌های آژانس‌های مسافرتی.....
۰	۰	۰	۰	کامپیوتر و فعالیت‌های مربوطه.....
۰	۰	۰	۰	تحقیق و توسعه.....
۴	۰	۰	۰	سایر فعالیت‌های خدمات مهندسی.....
۰	۰	۰	۰	فاضلاب و دفع زباله بهداشت محیط و سایر فعالیت‌های مشابه.....
۰	۰	۰	۰	جمع‌آوری تصفیه و توزیع آب.....

۸-۱- تعداد جواز تأسیس^(۱) صادر شده توسط اداره کل صنعت، معدن و تجارت برای ایجاد کارگاه‌های صنعتی بر حسب نوع فعالیت (دنباله)

۱۳۹۸	۱۳۹۷	۱۳۹۶	۱۳۹۵	فعالیت
۱۹	۱۳۶	۱۲۹	۱۱۰	جمع.....
۰	۰	۰	۰	استخراج زغال سنگ و لینیت.....
۰	۰	۰	۰	استخراج کانه‌های فلزی.....
۰	۵	۰	۰	استخراج سایر معادن.....
۰	۱۵	۱۶	۱۳	صنایع مواد غذایی و آشامیدنی.....
۰	۰	۰	۰	تولید محصولات از توتون و تنباکو- سیگار.....
۰	۵	۳	۰	تولید منسوجات.....
۰	۵	۵	۲	تولید پوشاک و عمل آوردن و رنگ کردن پوست خردار.....
۱	۰	۱	۰	دباغی و عمل آوردن چرم، ساخت کیف، چمدان، زین و براق و تولید کفش.....
۰	۴	۲	۳	تولید چوب و محصولات چوبی و چوب‌پنبه (غیر از مبلمان) و ساخت کالا از نی و مواد حصیری.....
۰	۷	۳	۹	تولید کاغذ و محصولات کاغذی.....
۰	۰	۱	۰	انتشار، چاپ و تکثیر رسانه‌های ضبط شده.....
۰	۱	۱	۱	صنایع تولید زغال کک، پالایشگاه‌های نفت و سوخت‌های هسته‌ای.....
۰	۱۰	۱۲	۹	صنایع تولید مواد و محصولات شیمیایی.....
۱۷	۱۷	۱۷	۲۵	تولید محصولات لاستیکی و پلاستیکی.....
۰	۲۲	۲۳	۲۱	تولید سایر محصولات کانی غیر فلزی.....
۰	۰	۱۰	۰	تولید فلزات اساسی.....
۰	۱۱	۵	۳	تولید محصولات فلزی فابریکی بجز ماشین‌آلات و تجهیزات.....
۰	۶	۴	۴	تولید ماشین‌آلات و تجهیزات طبقه‌بندی نشده در جای دیگر.....
۰	۰	۱	۰	تولید ماشین‌آلات اداری و حسابگر محاسباتی.....
۰	۱	۲	۳	تولید ماشین‌آلات مولد و انتقال برق و دستگاه‌های برقی طبقه‌بندی نشده.....
۰	۱	۲	۲	تولید رادیو و تلویزیون و دستگاه‌ها و وسایل ارتباطی.....
۱	۰	۳	۲	تولید ابزار پزشکی و ابزار اپتیکی و ابزار دقیق و ساعت‌های مچی و انواع دیگر.....
۰	۲	۵	۳	تولید وسایل نقلیه موتوری، تریلر و نیم‌تریلر.....
۰	۱	۰	۰	تولید سایر وسایل حمل و نقل.....
۰	۹	۳	۳	تولید مبلمان و مصنوعات طبقه‌بندی نشده در جای دیگر.....
۰	۷	۵	۰	بازیافت.....
۰	۰	۰	۰	تولید انرژی.....
۰	۰	۰	۲	فعالیت‌های پشتیبانی و کمکی حمل و نقل؛ فعالیت‌های آژانس‌های مسافرتی.....
۰	۰	۰	۰	کامپیوتر و فعالیت‌های مربوطه.....
۰	۰	۰	۰	تحقیق و توسعه.....
۰	۷	۵	۵	سایر فعالیت‌های خدمات مهندسی.....
۰	۰	۰	۰	فاضلاب و دفع زباله بهداشت محیط و سایر فعالیت‌های مشابه.....
۰	۰	۰	۰	جمع‌آوری تصفیه و توزیع آب.....

(۱) شامل واحدهای جدید صنعتی و توسعه واحدهای موجود است.
مأخذ- اداره کل صنعت، معدن و تجارت استان کهگیلویه و بویراحمد.

۸-۲- تعداد پروانه بهره‌برداری^(۱) صادر شده توسط اداره کل صنعت، معدن و تجارت برای ایجاد کارگاه‌های صنعتی بر حسب نوع فعالیت

۱۳۹۴	۱۳۹۰	۱۳۸۵	۱۳۸۰	فعالیت
۲۶	۳۵	۶۹	۱۸	جمع.....
.	.	.	.	استخراج زغال سنگ و لینیٹ.....
.	.	.	.	استخراج کانه‌های فلزی.....
.	.	.	.	استخراج سایر معادن.....
۲	۷	۸	۵	صنایع مواد غذایی و آشامیدنی.....
.	.	.	.	تولید محصولات از توتون و تنباکو- سیگار.....
۱	.	۲	.	تولید منسوجات.....
۲	۱	۳	۳	تولید پوشاک و عمل آوردن و رنگ کردن پوست خردار.....
.	.	.	.	دباغی و عمل آوردن چرم، ساخت کیف، چمدان، زین و یراق و تولید کفش.....
.	.	.	.	تولید چوب و محصولات چوبی و چوب‌پنبه (غیر از مبلمان) و ساخت کالا از نی و مواد حصیری.....
۲	.	.	۱	تولید کاغذ و محصولات کاغذی.....
.	.	.	.	انتشار، چاپ و تکثیر رسانه‌های ضبط شده.....
.	.	.	.	صنایع تولید زغال کک، پالایشگاه‌های نفت و سوخت‌های هسته‌ای.....
۱	۲	۲	.	صنایع تولید مواد و محصولات شیمیایی.....
۷	۴	۷	.	تولید محصولات لاستیکی و پلاستیکی.....
۷	۲۰	۳۸	۷	تولید سایر محصولات کانی غیر فلزی.....
۳	.	۱	.	تولید فلزات اساسی.....
۱	۱	۳	۱	تولید محصولات فلزی فابریکی بجز ماشین‌آلات و تجهیزات.....
.	.	۱	.	تولید ماشین‌آلات و تجهیزات طبقه‌بندی نشده در جای دیگر.....
.	.	.	.	تولید ماشین‌آلات اداری و حسابگر محاسباتی.....
.	.	.	.	تولید ماشین‌آلات مولدو انتقال برق و دستگاه‌های برقی طبقه‌بندی نشده در جای دیگر.....
.	.	.	.	تولید رادیو و تلویزیون و دستگاه‌ها و وسایل ارتباطی.....
.	.	.	.	تولید ابزار پزشکی و ابزار اپتیکی و ابزار دقیق و ساعت‌های مچی و انواع دیگر.....
.	.	۱	.	تولید وسایل نقلیه موتوری، تریلر و نیم‌تریلر.....
.	.	۱	.	تولید سایر وسایل حمل و نقل.....
.	.	۲	۱	تولید مبلمان و مصنوعات طبقه‌بندی نشده در جای دیگر.....
.	.	.	.	بازیافت.....
.	.	.	.	تولید انرژی.....
.	.	.	.	فعالیت‌های پشتیبانی و کمکی حمل و نقل؛ فعالیت‌های آژانس‌های مسافرتی.....
.	.	.	.	کامپیوتر و فعالیت‌های مربوطه.....
.	.	.	.	سایر فعالیت‌های خدمات مهندسی.....
.	.	.	.	فاضلاب و دفع زباله بهداشت محیط و سایر فعالیت‌های مشابه.....
.	.	.	.	جمع‌آوری تصفیه و توزیع آب.....

۲-۸- تعداد پروانه بهره‌برداری^(۱) صادر شده توسط اداره کل صنعت، معدن و تجارت برای ایجاد کارگاه‌های صنعتی بر حسب نوع فعالیت (دنباله)

۱۳۹۸	۱۳۹۷	۱۳۹۶	۱۳۹۵	فعالیت
۳۱	۳۰	۴۱	۳۰	جمع.....
۰	۰	۰	۰	استخراج زغال سنگ و لینیت.....
۰	۰	۰	۰	استخراج کانه‌های فلزی.....
۰	۴	۰	۰	استخراج سایر معادن.....
۰	۳	۱۱	۵	صنایع مواد غذایی و آشامیدنی.....
۰	۰	۰	۰	تولید محصولات از توتون و تنباکو- سیگار.....
۰	۰	۱	۰	تولید منسوجات.....
۰	۱	۱	۱	تولید پوشاک و عمل آوردن و رنگ کردن پوست خزدار.....
۰	۰	۰	۰	دباغی و عمل آوردن چرم، ساخت کیف، چمدان، زین و یراق و تولید کفش.....
۰	۰	۰	۰	تولید چوب و محصولات چوبی و چوب‌پنبه (غیر از مبلمان) و ساخت کالا از نی و مواد حصیری.....
۰	۱	۵	۱	تولید کاغذ و محصولات کاغذی.....
۰	۰	۰	۰	انتشار، چاپ و تکثیر رسانه‌های ضبط شده.....
۰	۱	۱	۲	صنایع تولید زغال کک، پالایشگاه‌های نفت و سوخت‌های هسته‌ای.....
۵	۳	۱	۳	صنایع تولید مواد و محصولات شیمیایی.....
۴	۵	۹	۹	تولید محصولات لاستیکی و پلاستیکی.....
۹	۷	۷	۳	تولید سایر محصولات کانی غیرفلزی.....
۰	۰	۳	۰	تولید فلزات اساسی.....
۱	۱	۳	۰	تولید محصولات فلزی فابریکی بجز ماشین‌آلات و تجهیزات.....
۰	۱	۰	۰	تولید ماشین‌آلات و تجهیزات طبقه‌بندی نشده در جای دیگر.....
۰	۰	۰	۰	تولید ماشین‌آلات اداری و حسابگر محاسباتی.....
۰	۰	۰	۰	تولید ماشین‌آلات مولد و انتقال برق و دستگاه‌های برقی طبقه‌بندی نشده در جای دیگر.....
۰	۱	۰	۰	تولید رادیو و تلویزیون و دستگاه‌ها و وسایل ارتباطی.....
۰	۰	۰	۱	تولید ابزار پزشکی و ابزار اپتیکی و ابزار دقیق و ساعت‌های مچی و انواع ساعت.....
۰	۰	۱	۰	تولید وسایل نقلیه موتوری، تریلر و نیم‌تریلر.....
۰	۰	۰	۰	تولید سایر وسایل حمل و نقل.....
۰	۰	۰	۰	تولید مبلمان و مصنوعات طبقه‌بندی نشده در جای دیگر.....
۰	۰	۳	۱	بازیافت.....
۰	۰	۰	۰	تولید انرژی.....
۱	۱	۰	۲	فعالیت‌های پشتیبانی و کمکی حمل و نقل؛ فعالیت‌های آژانس‌های مسافرتی.....
۰	۰	۰	۰	کامپیوتر و فعالیت‌های مربوطه.....
۰	۱	۲	۲	سایر فعالیت‌های خدمات مهندسی.....
۰	۰	۰	۰	فاضلاب و دفع زباله بهداشت محیط و سایر فعالیت‌های مشابه.....
۰	۰	۰	۰	جمع‌آوری تصفیه و توزیع آب.....

(۱) شامل پروانه‌های بهره‌برداری صادره جهت واحدهای جدید راه‌اندازی شده، توسعه واحدهای موجود و واحدهای فاقد جواز تأسیس می‌باشد.

مأخذ- اداره کل صنعت، معدن و تجارت استان کهگیلویه و بویراحمد.

۳-۸- میزان اشتغال کارگاه‌های صنعتی دارای پروانه بهره‌برداری صادر شده توسط اداره کل صنعت، معدن و تجارت بر حسب نوع فعالیت

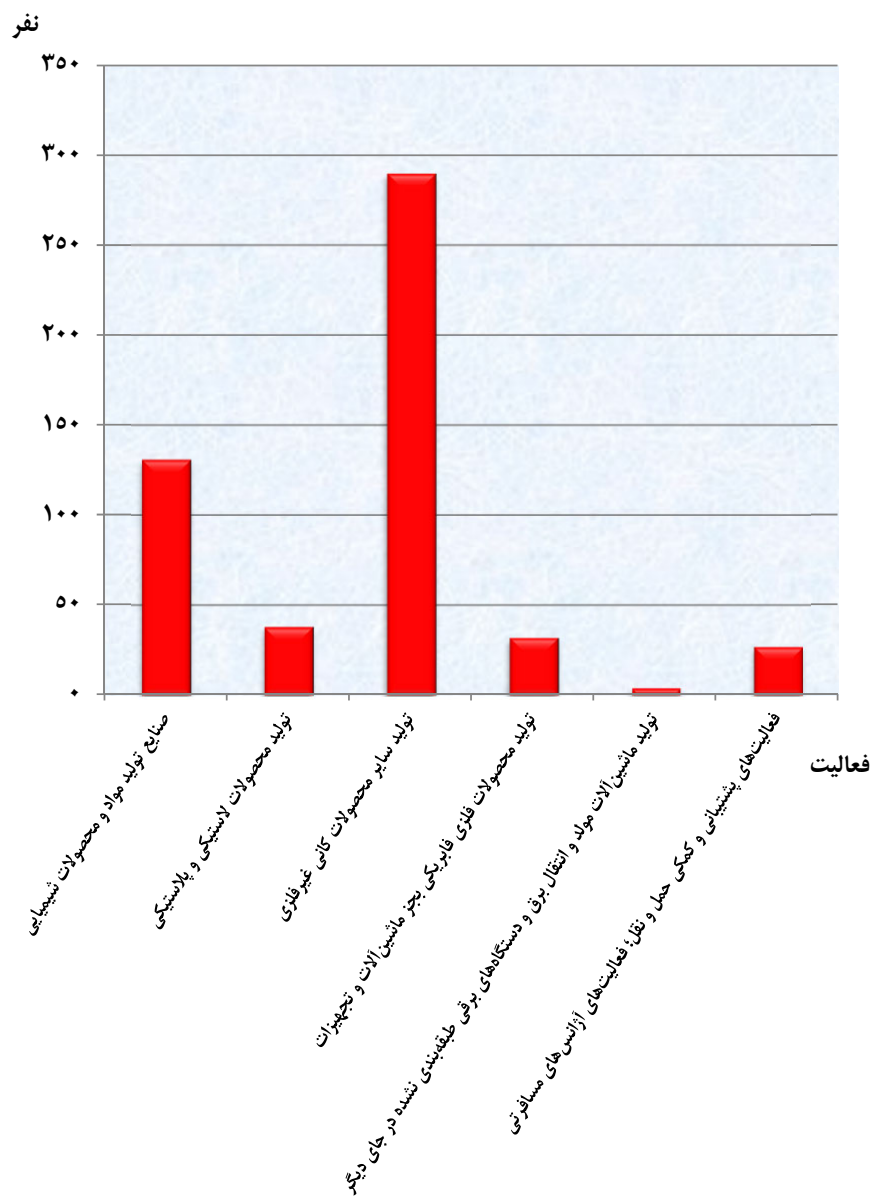
۱۳۹۴	۱۳۹۰	۱۳۸۵	۱۳۸۰	فعالیت
۳۳۰	۳۴۷	۳۹۰	۲۱۵	جمع.....
.	.	.	.	استخراج زغال سنگ و لینیت.....
.	.	.	.	استخراج کانه‌های فلزی.....
.	.	.	.	استخراج سایر معادن.....
۱۷	۱۳۳	۶۴	۸۳	صنایع مواد غذایی و آشامیدنی.....
.	.	.	.	تولید محصولات از توتون و تنباکو- سیگار.....
۷	.	۶	.	تولید منسوجات.....
۱۰	۳	۱۶	۲۳	تولید پوشاک و عمل آوردن و رنگ کردن پوست خردار.....
.	.	.	.	دباغی و عمل آوردن چرم، ساخت کیف، چمدان، زین و یراق و تولید کفش.....
.	.	.	.	تولید چوب و محصولات چوبی و چوب‌پنبه (غیر از میلمان) و ساخت کالا از نی و مواد حصیری.....
۱۲	.	.	۸	تولید کاغذ و محصولات کاغذی.....
.	.	.	.	انتشار، چاپ و تکثیر رسانه‌های ضبط شده.....
.	.	.	.	صنایع تولید زغال کک، پالایشگاه‌های نفت و سوخت‌های هسته‌ای.....
۳	۲۲	۲۲	.	صنایع تولید مواد و محصولات شیمیایی.....
۷۳	۲۶	۶۸	.	تولید محصولات لاستیکی و پلاستیکی.....
۱۷۵	۱۵۸	۱۷۴	۸۶	تولید سایر محصولات کانی غیر فلزی.....
.	.	۱۲	.	تولید فلزات اساسی.....
۷	۵	۱۱	۹	تولید محصولات فلزی فابریکی بجز ماشین‌آلات و تجهیزات.....
.	.	۶	.	تولید ماشین‌آلات و تجهیزات طبقه‌بندی نشده در جای دیگر.....
.	.	.	.	تولید ماشین‌آلات اداری و حسابگر محاسباتی.....
.	.	.	.	تولید ماشین‌آلات مولد و انتقال برق و دستگاه‌های برقی طبقه‌بندی نشده در جای دیگر.....
.	.	.	.	تولید رادیو و تلویزیون و دستگاه‌ها و وسایل ارتباطی.....
.	.	.	.	تولید ابزار پزشکی و ابزار اپتیکی و ابزار دقیق و ساعت‌های مچی و انواع دیگر.....
.	.	۵	.	تولید وسایل نقلیه موتوری، تریلر و نیم‌تریلر.....
.	.	.	.	تولید سایر وسایل حمل و نقل.....
.	.	۶	۶	تولید میلمان و مصنوعات طبقه‌بندی نشده در جای دیگر.....
.	.	.	.	بازیافت.....
.	.	.	.	تولید انرژی.....
.	.	.	.	فعالیت‌های پشتیبانی و کمکی حمل و نقل؛ فعالیت‌های اژانس‌های مسافرتی.....
.	.	.	.	کامپیوتر و فعالیت‌های مربوطه.....
۲۶	.	.	.	سایر فعالیت‌های خدمات مهندسی.....
.	.	.	.	فاضلاب و دفع زباله بهداشت محیط و سایر فعالیت‌های مشابه.....
.	.	.	.	جمع‌آوری تصفیه و توزیع آب.....

۳-۸- میزان اشتغال کارگاه‌های صنعتی دارای پروانه بهره‌برداری صادر شده توسط اداره کل صنعت، معدن و تجارت بر حسب نوع فعالیت (دنباله)

۱۳۹۸	۱۳۹۷	۱۳۹۶	۱۳۹۵	فعالیت
۵۲۲	۶۷۶	۵۳۸	۲۳۶	جمع.....
.	.	.	.	استخراج زغال سنگ و لینیت.....
.	.	.	.	استخراج کانه‌های فلزی.....
.	۳۰	.	.	استخراج سایر معادن.....
.	۲۴۷	۱۲۵	۵۱	صنایع مواد غذایی و آشامیدنی.....
.	.	.	.	تولید محصولات از توتون و تنباکو- سیگار.....
.	.	۲	.	تولید منسوجات.....
.	۶	۱۲	۷	تولید پوشاک و عمل آوردن و رنگ کردن پوست خردار.....
.	.	.	.	دباغی و عمل آوردن چرم، ساخت کیف، چمدان، زین و براق و تولید کفش.....
.	.	.	.	تولید چوب و محصولات چوبی و چوب‌پنبه (غیر از میلمان) و ساخت کالا از نی و مواد حصیری.....
.	۹	۳۰	۱۰	تولید کاغذ و محصولات کاغذی.....
.	.	.	.	انتشار، چاپ و تکثیر رسانه‌های ضبط شده.....
.	۱۴	۱۲	۱۳	صنایع تولید زغال کک، پالایشگاه‌های نفت و سوخت‌های هسته‌ای.....
۱۳۱	۱۶۳	۱۲	۲۲	صنایع تولید مواد و محصولات شیمیایی.....
۳۸	۳۵	۵۷	۵۴	تولید محصولات لاستیکی و پلاستیکی.....
۲۹۰	۶۰	۲۲۶	۲۱	تولید سایر محصولات کانی غیر فلزی.....
.	.	۶	.	تولید فلزات اساسی.....
۳۲	۴۵	۲۶	.	تولید محصولات فلزی فابریکی به جز ماشین‌آلات و تجهیزات.....
.	۱۸	.	.	تولید ماشین‌آلات و تجهیزات طبقه‌بندی نشده در جای دیگر.....
.	.	.	.	تولید ماشین‌آلات اداری و حسابگر محاسباتی.....
۴	.	.	.	تولید ماشین‌آلات مولد و انتقال برق و دستگاه‌های برقی طبقه‌بندی نشده در جای دیگر.....
.	۱۰	.	.	تولید رادیو و تلویزیون و دستگاه‌ها و وسایل ارتباطی.....
.	.	.	۸	تولید ابزار پزشکی و ابزار اپتیکی و ابزار دقیق و ساعت‌های مچی و انواع دیگر.....
.	.	۴	.	تولید وسایل نقلیه موتوری، تریلر و نیم‌تریلر.....
.	.	.	.	تولید سایر وسایل حمل و نقل.....
.	.	.	.	تولید میلمان و مصنوعات طبقه‌بندی نشده در جای دیگر.....
.	.	۲۱	۸	باز یافت.....
.	.	.	.	تولید انرژی.....
۲۷	۳۰	.	۱۵	فعالیت‌های پشتیبانی و کمکی حمل و نقل؛ فعالیت‌های اژانس‌های مسافرتی.....
.	.	.	.	کامپیوتر و فعالیت‌های مربوطه.....
.	۹	۵	۲۷	سایر فعالیت‌های خدمات مهندسی.....
.	.	.	.	فاضلاب و دفع زباله بهداشت محیط و سایر فعالیت‌های مشابه.....
.	.	.	.	جمع‌آوری تصفیه و توزیع آب.....

مأخذ- اداره کل صنعت، معدن و تجارت استان کهگیلویه و بویراحمد.

۸-۱- میزان اشتغال کارگاه‌های صنعتی دارای پروانه بهره‌برداری صادر شده توسط اداره کل صنعت، معدن و تجارت بر حسب نوع فعالیت: ۱۳۹۸



۸-۴- سرمایه‌گذاری کارگاه‌های صنعتی دارای پروانه بهره‌برداری صادر شده توسط اداره کل صنعت، معدن و تجارت بر حسب نوع فعالیت
(میلیون ریال)

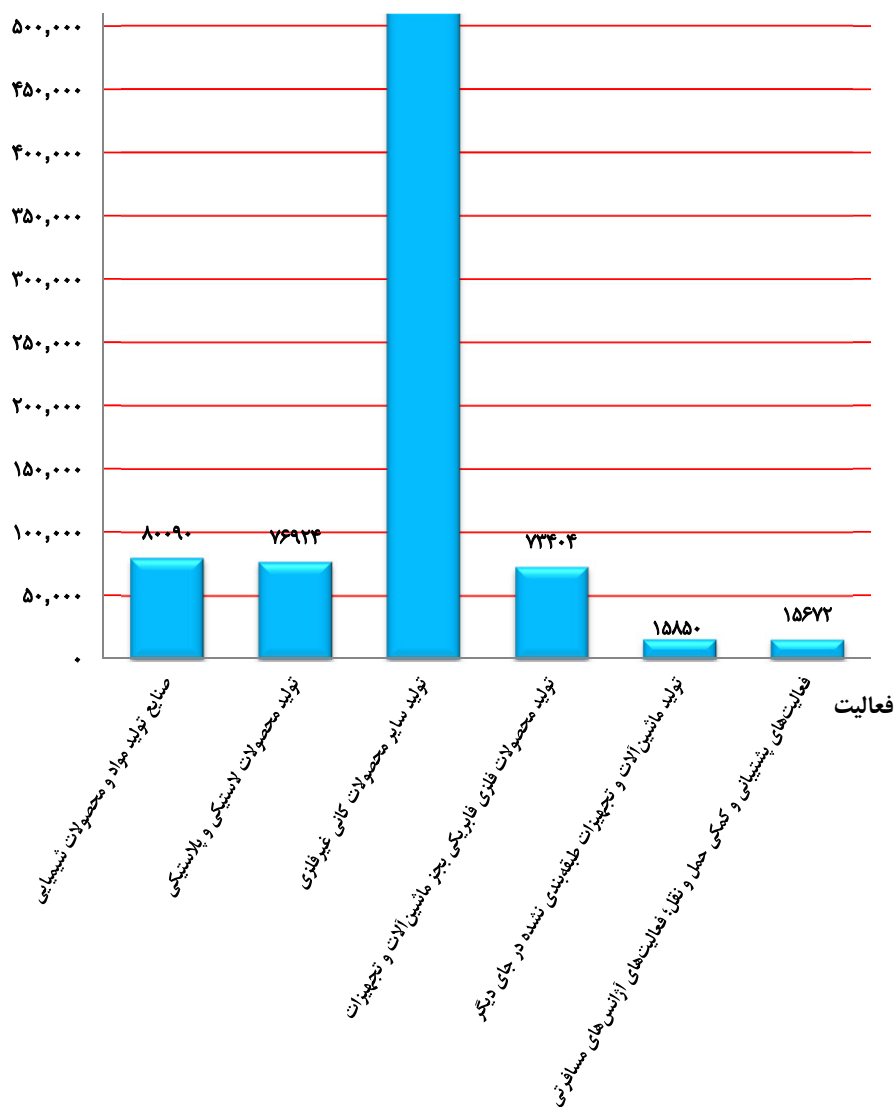
۱۳۹۴	۱۳۹۰	۱۳۸۵	۱۳۸۰	فعالیت
۹۰۹۴۴۹	۱۹۰۹۶۷	۱۳۹۹۶۴	۱۶۱۳۳	جمع.....
.	.	.	.	استخراج زغال سنگ و لینیت.....
.	.	.	.	استخراج کانه‌های فلزی.....
.	.	.	.	استخراج سایر معادن.....
۳۲۹۱۷	۱۲۰۴۷۴	۳۸۰۵۰	۸۰۱۷	صنایع مواد غذایی و آشامیدنی.....
۵۵۰	.	.	.	تولید محصولات از توتون و تنباکو- سیگار.....
۶۷۹	.	۶۵۷	.	تولید منسوجات.....
.	۷۵۰	۱۰۷۵	۲۳۸	تولید پوشاک و عمل آوردن و رنگ کردن پوست خردار.....
.	.	.	.	دباغی و عمل آوردن چرم، ساخت کیف، چمدان، زین و یراق و تولید کفش.....
.	.	.	.	تولید چوب و محصولات چوبی و چوب‌پنبه (غیر از مبلمان) و ساخت کالا از نی و مواد حصیری.....
۲۵۳۸۵	.	.	۵۹۳	تولید کاغذ و محصولات کاغذی.....
.	.	.	.	انتشار، چاپ و تکثیر رسانه‌های ضبط شده.....
.	.	.	.	صنایع تولید ذغال کک، پالایشگاه‌های نفت و سوخت‌های هسته‌ای.....
۶۴۳۲	۹۶۶۲	۵۴۵۲	.	صنایع تولید مواد و محصولات شیمیایی.....
۱۳۱۸۷۳	۱۱۶۹	۱۵۲۰۶	.	تولید محصولات لاستیکی و پلاستیکی.....
۶۶۴۴۵۰	۵۶۳۸۷	۱۹۱۰۳	۶۴۸۰	تولید سایر محصولات کانی غیر فلزی.....
۴۲۵۶۳	.	۵۱۷۵۷	.	تولید فلزات اساسی.....
۴۶۰۰	۲۵۲۵	۲۷۳۶	۳۳۲	تولید محصولات فلزی فابریکی بجز ماشین‌آلات و تجهیزات.....
.	.	۴۰۰	.	تولید ماشین‌آلات و تجهیزات طبقه‌بندی نشده در جای دیگر.....
.	.	.	.	تولید ماشین‌آلات اداری و حسابگر محاسباتی.....
.	.	.	.	تولید ماشین‌آلات مولد و انتقال برق و دستگاه‌های برقی طبقه‌بندی نشده.....
.	.	.	.	تولید رادیو و تلویزیون و دستگاه‌ها و وسایل ارتباطی.....
.	.	.	.	تولید ابزار پزشکی و ابزار اپتیکی و ابزار دقیق و ساعت‌های مچی و انواع.....
.	.	۴۰۰	.	تولید وسایل نقلیه موتوری، تریلر و نیم‌تریلر.....
.	.	-۲۸۲۴	.	تولید سایر وسایل حمل و نقل.....
.	.	۷۹۵۲	۴۷۲	تولید مبلمان و مصنوعات طبقه‌بندی نشده در جای دیگر.....
.	.	.	.	باز یافت.....
.	.	.	.	تولید انرژی.....
.	.	.	.	فعالیت‌های پشتیبانی و کمکی حمل و نقل؛ فعالیت‌های اژانس‌های مسافرتی.....
.	.	.	.	کامپیوتر و فعالیت‌های مربوطه.....
.	.	.	.	سایر فعالیت‌های خدمات مهندسی.....
.	.	.	.	فاضلاب و دفع زباله بهداشت محیط و سایر فعالیت‌های مشابه.....
.	.	.	.	جمع‌آوری تصفیه و توزیع آب.....

۸-۴- سرمایه‌گذاری کارگاه‌های صنعتی دارای پروانه بهره‌برداری صادر شده توسط اداره کل صنعت، معدن و تجارت بر حسب نوع فعالیت (دنباله)

۱۳۹۸	۱۳۹۷	۱۳۹۶	۱۳۹۵	فعالیت
۱۷۶۹۶۸	۱۷۵۳۷۵	۴۵۷۰۸۸۶	۳۴۶۸۳۰	جمع
.	.	.	.	استخراج زغال سنگ و لینیت
.	.	.	.	استخراج کانه‌های فلزی
.	۴۶۷۸۸	.	.	استخراج سایر معادن
.	۸۳۵۳۶	۸۰۰۱۰۸	۶۷۱۵۰	صنایع مواد غذایی و آشامیدنی ^(۱)
.	.	.	.	تولید محصولات از توتون و تنباکو- سیگار
.	.	۱۴۰۰	.	تولید منسوجات
.	۱۰۲۰	۶۷۵	۱۶۸۶	تولید پوشاک و عمل آوردن و رنگ کردن پوست خردار
.	.	.	.	دباغی و عمل آوردن چرم، ساخت کیف، چمدان، زین و یراق و تولید کفش
.	.	.	.	تولید چوب و محصولات چوبی و چوب پنبه (غیر از مبلمان) و ساخت کالا از نی و مواد حصیری
.	۵۴۷۴	۱۱۳۵۰	۶۷۵۹۰	تولید کاغذ و محصولات کاغذی
.	.	.	.	انتشار، چاپ و تکثیر رسانه‌های ضبط شده
.	۳۳۱۰۰	۳۱۶۰۰	۳۱۸۷۷	صنایع تولید زغال کک، پالایشگاه‌های نفت و سوخت‌های هسته‌ای
۸۰۰۹۰	۴۷۴۸۱۳	۱۲۱۷۵۱	۲۷۰۲۰	صنایع تولید مواد و محصولات شیمیایی
۷۶۹۲۴	۳۴۲۸۳	۲۱۳۴۷۰	۶۷۶۸۳	تولید محصولات لاستیکی و پلاستیکی
۶۱۵۰۲۸	۹۶۰۶۹	۳۳۱۲۹۹۷	۱۳۶۵۳	تولید سایر محصولات کانی غیر فلزی ^(۲)
.	.	۸۷۴۶	.	تولید فلزات اساسی
۷۳۴۰۴	۳۹۶۰۰	۲۵۱۸۰	.	تولید محصولات فلزی فابریکی بجز ماشین‌آلات و تجهیزات
.	۳۰۲۵۲	.	.	تولید ماشین‌آلات و تجهیزات طبقه‌بندی نشده در جای دیگر
.	.	.	.	تولید ماشین‌آلات اداری و حسابگر محاسباتی
۱۵۸۵۰	.	.	.	تولید ماشین‌آلات مولد و انتقال برق و دستگاه‌های برقی طبقه‌بندی نشده
.	۱۲۸۵۰	.	.	تولید رادیو و تلویزیون و دستگاه‌ها و وسایل ارتباطی
.	.	.	۵۴۰۰	تولید ابزار پزشکی و ابزار اپتیکی و ابزار دقیق و ساعت‌های مچی
.	.	۱۷۸۵	.	تولید وسایل نقلیه موتوری، تریلر و نیم‌تریلر
.	.	.	.	تولید سایر وسایل حمل و نقل
.	.	.	.	تولید مبلمان و مصنوعات طبقه‌بندی نشده در جای دیگر
.	.	۴۰۷۶۱	۲۱۹۴۱	باز یافت
.	.	.	.	تولید انرژی
۱۵۶۷۲	۱۶۷۷۰	.	۳۱۰۶۰	فعالیت‌های پشتیبانی و کمکی حمل و نقل؛ فعالیت‌های آژانس‌های مسافرتی
.	.	.	.	کامپیوتر و فعالیت‌های مربوطه
.	۷۲۰	۱۰۶۳	۱۱۷۷۰	سایر فعالیت‌های خدمات مهندسی
.	.	.	.	فاضلاب و دفع زباله بهداشت محیط و سایر فعالیت‌های مشابه
.	.	.	.	جمع‌آوری تصفیه و توزیع آب

مأخذ- اداره کل صنعت، معدن و تجارت استان کهگیلویه و بویراحمد.

۲-۸- سرمایه‌گذاری کارگاه‌های صنعتی دارای پروانه بهره‌برداری صادر شده
توسط اداره کل صنعت، معدن و تجارت بر حسب نوع فعالیت: ۱۳۹۸
میلیون ریال



۸-۵- تعداد کارگاه‌های صنعتی دارای ده نفر کارکن و بیش‌تر بر حسب نوع فعالیت، نحوه مالکیت و طبقات کارکن

سال و فعالیت	کل کارگاه‌ها		
	جمع	۱۰-۴۹ نفر	۵۰-۹۹ نفر
۱۳۸۰.....	۳۴	۳۲	۰
۱۳۸۵.....	۳۲	۲۳	۶
۱۳۹۰.....	۵۱	۴۱	۵
۱۳۹۳.....	۳۵	۲۱	۶
۱۳۹۴ ^(۱)	۹۸	۸۴	۶
۱۳۹۵.....	۸۲	۷۱	۷
۱۳۹۶.....	۶۳	۵۲	۸
۱۳۹۷.....	۵۱	۴۶	۹
تولید فرآورده‌های غذایی ^(۲)	۲۴	۱۹	۶
تولید انواع آشامیدنی‌ها.....	۰	۰	۰
تولید فرآورده‌های توتون و تنباکو.....	۰	۰	۰
تولید منسوجات ^(۳)	۰	۰	۰
تولید پوشاک.....	۰	۰	۰
تولید چرم و فرآورده‌های وابسته.....	۰	۰	۰
تولید چوب و فرآورده‌های چوب و چوب‌پنبه به‌جز میلمان ساخت کالا از.....	۱۰	۶	۲
حصیر و مواد حصیربافی.....	۰	۰	۰
تولید کاغذ و فرآورده‌های کاغذی.....	۰	۰	۰
چاپ و تکثیر رسانه‌های ضبط شده.....	۰	۰	۰
تولید کک و فرآورده‌های حاصل از پالایش نفت ^(۴)	۰	۰	۰
تولید مواد شیمیایی و فرآورده‌های شیمیایی.....	۰	۰	۰
تولید داروها و فرآورده‌های دارویی شیمیایی و گیاهی.....	۰	۰	۰
تولید فرآورده‌های لاستیکی و پلاستیکی.....	۰	۰	۰
تولید سایر فرآورده‌های معدنی غیرفلزی.....	۲۰	۱۸	۱
تولید فلزات پایه.....	۰	۰	۰
تولید محصولات فلزی ساخته شده، به‌جز ماشین‌آلات و تجهیزات ^(۵)	۴	۴	۰
ساخت محصولات رایانه‌ای، الکترونیکی و نوری.....	۰	۰	۰
تولید تجهیزات برقی.....	۰	۰	۰
تولید ماشین‌آلات و تجهیزات طبقه‌بندی نشده در جای دیگر.....	۰	۰	۰
تولید وسایل نقلیه موتوری، تریلر و نیم‌تریلر.....	۰	۰	۰
تولید سایر تجهیزات حمل و نقل.....	۰	۰	۰
تولید میلمان.....	۰	۰	۰
تولید سایر مصنوعات طبقه‌بندی نشده در جای دیگر.....	۰	۰	۰
تعمیر و نصب ماشین‌آلات و تجهیزات.....	۰	۰	۰

۵-۸- تعداد کارگاه‌های صنعتی دارای ده نفر کارکن و بیش‌تر بر حسب نوع فعالیت، نحوه مالکیت و طبقات کارکن (دنباله)

سال و فعالیت	خصوصی			جمع
	۱۰۰ نفر و بیش‌تر	۵۰-۹۹ نفر	۱۰-۴۹ نفر	
.....۱۳۸۰	۱	۰	۲۷	۲۸
.....۱۳۸۵	۱	۴	۲۲	۲۷
.....۱۳۹۰	۳	۴	۴۰	۴۷
.....۱۳۹۳	۶	۵	۱۹	۳۰
..... ^(۱) ۱۳۹۴	۶	۵	۸۲	۹۳
.....۱۳۹۵	۳	۶	۷۰	۷۹
.....۱۳۹۶	۴	۸	۵۲	۶۳
..... ۱۳۹۷	۳	۹	۴۶	۵۸
.....تولید فرآورده‌های غذایی ^(۲)	۰	۶	۱۹	۲۴
.....تولید انواع آشامیدنی‌ها.....
.....تولید فرآورده‌های توتون و تنباکو.....
.....تولید منسوجات ^(۳)
.....تولید پوشاک.....
.....تولید چرم و فرآورده‌های وابسته.....
.....تولید چوب و فرآورده‌های چوب و چوب‌پنبه به‌جز میلمان ساخت کالا	۲	۲	۶	۱۰
.....از حصیر و مواد حصیریافتی.....
.....تولید کاغذ و فرآورده‌های کاغذی.....
.....چاپ و تکثیر رسانه‌های ضبط شده.....
.....تولید کک و فرآورده‌های حاصل از پالایش نفت ^(۴)
.....تولید مواد شیمیایی و فرآورده‌های شیمیایی.....
.....تولید داروها و فرآورده‌های دارویی شیمیایی و گیاهی.....
.....تولید فراورده‌های لاستیکی و پلاستیکی.....
.....تولید سایر فراورده‌های معدنی غیرفلزی.....	۱	۱	۱۸	۲۰
.....تولید فلزات پایه.....
.....تولید محصولات فلزی ساخته شده، به‌جز ماشین‌آلات و تجهیزات ^(۵)	۰	۰	۴	۴
.....ساخت محصولات رایانه‌ای، الکترونیکی و نوری.....
.....تولید تجهیزات برقی.....
.....تولید ماشین‌آلات و تجهیزات طبقه‌بندی نشده در جای دیگر.....
.....تولید وسایل نقلیه موتوری، تریلر و نیم‌تریلر.....
.....تولید سایر تجهیزات حمل و نقل.....
.....تولید میلمان.....
.....تولید سایر مصنوعات طبقه‌بندی نشده در جای دیگر.....
.....تعمیر و نصب ماشین‌آلات و تجهیزات.....

۸-۵- تعداد کارگاه‌های صنعتی دارای ده نفر کارکن و بیش‌تر بر حسب نوع فعالیت، نحوه مالکیت و طبقات کارکن (دنباله)

عمومی				سال و فعالیت
جمع	۱۰-۴۹ نفر	۵۰-۹۹ نفر	۱۰۰ نفر و بیش‌تر	
۶	۵	۰	۱	۱۳۸۰.....
۵	۱	۲	۲	۱۳۸۵.....
۴	۱	۱	۲	۱۳۹۰.....
۵	۲	۱	۲	۱۳۹۳.....
۵	۲	۱	۲	۱۳۹۴ ^(۱)
۳	۱	۱	۱	۱۳۹۵.....
۰	۰	۰	۰	۱۳۹۶.....
۰	۰	۰	۰	۱۳۹۷.....
۰	۰	۰	۰	تولید فرآورده‌های غذایی ^(۲)
۰	۰	۰	۰	تولید انواع آشامیدنی‌ها.....
۰	۰	۰	۰	تولید فرآورده‌های توتون و تنباکو.....
۰	۰	۰	۰	تولید منسوجات ^(۳)
۰	۰	۰	۰	تولید پوشاک.....
۰	۰	۰	۰	تولید چرم و فرآورده‌های وابسته.....
۰	۰	۰	۰	تولید چوب و فرآورده‌های چوب و چوب‌پنبه به‌جز مبلمان ساخت کالا از
۰	۰	۰	۰	حصیر و مواد حصیربافی.....
۰	۰	۰	۰	تعمیر و نصب ماشین‌آلات و تجهیزات.....
۰	۰	۰	۰	تولید کاغذ و فرآورده‌های کاغذی.....
۰	۰	۰	۰	چاپ و تکثیر رسانه‌های ضبط شده.....
۰	۰	۰	۰	تولید کک و فرآورده‌های حاصل از پالایش نفت ^(۴)
۰	۰	۰	۰	تولید مواد شیمیایی و فرآورده‌های شیمیایی.....

۵-۸- تعداد کارگاه‌های صنعتی دارای ده نفر کارکن و بیش‌تر بر حسب نوع فعالیت، نحوه مالکیت و طبقات کارکن (دنباله)

عمومی				سال و فعالیت
جمع	۱۰-۴۹ نفر	۵۰-۹۹ نفر	۱۰۰ نفر و بیش‌تر	
.	.	.	.	تولید داروها و فرآورده‌های دارویی شیمیایی و گیاهی.....
.	.	.	.	تولید فرآورده‌های لاستیکی و پلاستیکی.....
.	.	.	.	تولید سایر فرآورده‌های معدنی غیرفلزی.....
.	.	.	.	تولید فلزات پایه.....
.	.	.	.	تولید محصولات فلزی ساخته شده، به جز ماشین‌آلات و تجهیزات ^(۵)
.	.	.	.	ساخت محصولات رایانه‌ای، الکترونیکی و نوری.....
.	.	.	.	تولید تجهیزات برقی.....
.	.	.	.	تولید ماشین‌آلات و تجهیزات طبقه‌بندی نشده در جای دیگر.....
.	.	.	.	تولید وسایل نقلیه موتوری، تریلر و نیم‌تریلر.....
.	.	.	.	تولید سایر تجهیزات حمل و نقل.....
.	.	.	.	تولید مبلمان.....
.	.	.	.	تولید سایر مصنوعات طبقه‌بندی نشده در جای دیگر.....
.	.	.	.	تعمیر و نصب ماشین‌آلات و تجهیزات.....

(۱) به دلیل بهنگام‌سازی فهرست کارگاه‌های صنعتی ۱۰ نفر کارکن و بیش‌تر بر اساس منابع اداری، آمار کارگاه‌های صنعتی در سال ۱۳۹۴، نسبت به آمار منتشر شده قبلی متفاوت است و اطلاعات موجود، قابلیت مقایسه با آمار منتشر شده در سال‌های ۱۳۹۳ به قبل را ندارد.

(۲) شامل تولید انواع آشامیدنی‌ها و تولید فرآورده‌های توتون و تنباکو نیز می‌باشد.

(۳) شامل تولید پوشاک؛ تولید چرم و فرآورده‌های وابسته؛ تولید چوب و فرآورده‌های چوب و چوب‌پنبه- مبلمان- ساخت کالا از حصیر و مواد حصیری؛ تولید کاغذ و فرآورده‌های کاغذی و چاپ و تکثیر رسانه‌های ضبط شده نیز می‌باشد.

(۴) شامل تولید مواد شیمیایی و فرآورده‌های شیمیایی؛ تولید داروها و فرآورده‌های دارویی شیمیایی و گیاهی و تولید فرآورده‌های لاستیکی و پلاستیکی نیز می‌باشد.

(۵) شامل تولید ماشین‌آلات و تجهیزات طبقه‌بندی نشده در جای دیگر و تعمیر و نصب ماشین‌آلات و تجهیزات نیز می‌باشد. مأخذ- مرکز آمار ایران. دفتر صنعت، معدن و زیربنایی.

۸-۶- تعداد کارگاه‌های صنعتی دارای ده نفر کارکن و بیش‌تر بر حسب نحوه مالکیت، طبقات کارکن و شهرستان: ۱۳۹۷

کل کارگاه‌ها				شهرستان
جمع	۱۰-۴۹ نفر	۵۰-۹۹ نفر	۱۰۰ نفر و بیش‌تر	
۱۲	***	۹	۳	کل استان.....
۷	...	۴	۳	بویراحمد.....
...	گچساران.....
...	دنا.....
۵	...	۵	...	سایر شهرستان‌ها.....

خصوصی				شهرستان
جمع	۱۰-۴۹ نفر	۵۰-۹۹ نفر	۱۰۰ نفر و بیش‌تر	
۱۲	***	۹	۳	کل استان.....
۷	...	۴	۳	بویراحمد.....
...	گچساران.....
...	دنا.....
۵	...	۵	...	سایر شهرستان‌ها.....

عمومی				شهرستان
جمع	۱۰-۴۹ نفر	۵۰-۹۹ نفر	۱۰۰ نفر و بیش‌تر	
*	*	*	*	کل استان.....
.	.	.	.	بویراحمد.....
.	.	.	.	گچساران.....
.	.	.	.	دنا.....
.	.	.	.	سایر شهرستان‌ها.....

مأخذ- مرکز آمار ایران. دفتر صنعت، معدن و زیربنایی.

۷-۸- تعداد شاغلان کارگاه‌های صنعتی دارای ده نفر کارکن و بیش تر بر حسب مزد و حقوق‌بگیران، کارکنان بدون مزد و حقوق و جنس

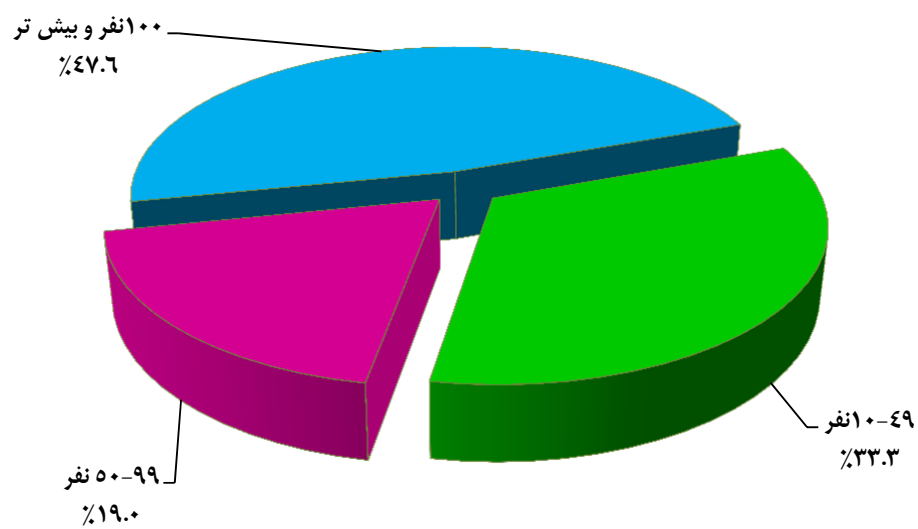
مزد و حقوق‌بگیران			کل شاغلان	سال و طبقات کارکن
زن	مرد	مرد و زن		
۹۴	۱۱۱۳	۱۲۰۷	۱۲۳۲۱۳۸۰
۱۱۱	۱۲۹۱	۱۴۰۲	۱۴۱۳۱۳۸۵
۴۱۱	۲۰۹۵	۲۵۰۶	۲۵۰۶۱۳۹۰
۵۷۸	۳۰۵۵	۳۶۳۳	۳۶۳۴۱۳۹۳
۴۰۹	۴۱۸۸	۴۵۹۷	۴۶۵۳ ^(۱)۱۳۹۴
۶۵۰	۳۹۱۹	۳۵۶۹	۳۵۷۹۱۳۹۵
۶۳۱	۲۷۱۵	۳۳۴۶	۳۳۵۱۱۳۹۶
۵۴۴	۲۲۷۹	۲۸۲۳	۲۸۲۳۱۳۹۷
۸۰	۸۶۱	۹۴۱	۹۴۱نفر ۱۰-۴۹
۶۱	۴۷۶	۵۳۷	۵۳۷نفر ۵۰-۹۹
۴۰۳	۹۴۲	۱۳۴۵	۱۳۴۵نفر ۱۰۰ و بیش تر

کارکنان بدون مزد و حقوق			سال و طبقات کارکن
زن	مرد	مرد و زن	
۱	۲۴	۲۵۱۳۸۰
۰	۱۱	۱۱۱۳۸۵
۰	۰	۰۱۳۹۰
۰	۱	۱۱۳۹۳
۲	۵۴	۵۶۱۳۹۴ ^(۱)
۰	۱۰	۱۰۱۳۹۵
۰	۵	۵۱۳۹۶
۰	۰	۰۱۳۹۷
۰	۰	۰نفر ۱۰-۴۹
۰	۰	۰نفر ۵۰-۹۹
۰	۰	۰نفر ۱۰۰ و بیش تر

(۱) به دلیل بهنگام سازی فهرست کارگاه‌های صنعتی ۱۰ نفر کارکن و بیش تر بر اساس منابع اداری، آمار کارگاه‌های صنعتی در سال ۱۳۹۴، نسبت به آمار منتشر شده قبلی متفاوت است و اطلاعات موجود، قابلیت مقایسه با آمار منتشر شده در سال‌های ۱۳۹۳ به قبل را ندارد.

مأخذ- مرکز آمار ایران. دفتر صنعت، معدن و زیربنایی.

۸-۳- توزیع شاغلان کارگاه‌های صنعتی دارای ده نفر کارکن و بیش‌تر
بر حسب طبقات کارکن : ۱۳۹۷



مینا: جدول ۸-۷

۸-۸- تعداد شاغلان کارگاه‌های صنعتی دارای ده نفر کارکن و بیش تر بر حسب نوع فعالیت و طبقات کارکن: ۱۳۹۷

فعالیت	جمع	۱۰-۴۹ نفر	۵۰-۹۹ نفر	۱۰۰ نفر و بیش تر
جمع.....	۲۸۳۳	۹۴۱	۵۳۷	۱۳۴۵
تولید فرآورده‌های غذایی ^(۱)	۷۵۴	۴۶۰	۲۹۴	۰
تولید انواع آشامیدنی‌ها.....	۰	۰	۰	۰
تولید فرآورده‌های توتون و تنباکو.....	۰	۰	۰	۰
تولید منسوجات ^(۲)	۰	۰	۰	۰
تولید پوشاک.....	۰	۰	۰	۰
تولید چرم و فرآورده‌های وابسته.....	۰	۰	۰	۰
تولید چوب و فرآورده‌های چوب و چوب‌پنبه به‌جز میلمان ساخت کالا از حصیر و مواد حصیربافی.....	۱۴۲۷	۱۱۷	۱۵۱	۱۱۵۹
تولید کاغذ و فرآورده‌های کاغذی.....	۰	۰	۰	۰
چاپ و تکثیر رسانه‌های ضبط شده.....	۰	۰	۰	۰
تولید کک و فرآورده‌های حاصل از پالایش نفت ^(۳)	۰	۰	۰	۰
تولید مواد شیمیایی و فرآورده‌های شیمیایی.....	۰	۰	۰	۰
تولید داروها و فرآورده‌های دارویی شیمیایی و گیاهی.....	۰	۰	۰	۰
تولید فرآورده‌های لاستیکی و پلاستیکی.....	۰	۰	۰	۰
تولید سایر فرآورده‌های معدنی غیرفلزی.....	۵۴۸	۲۷۰	۹۲	۱۸۶
تولید فلزات پایه.....	۰	۰	۰	۰
تولید محصولات فلزی ساخته شده، به‌جز ماشین‌آلات و تجهیزات ^(۴)	۹۴	۹۴	۰	۰
ساخت محصولات رایانه‌ای، الکترونیکی و نوری.....	۰	۰	۰	۰
تولید تجهیزات برقی.....	۰	۰	۰	۰
تولید ماشین‌آلات و تجهیزات طبقه‌بندی نشده در جای دیگر.....	۰	۰	۰	۰
تولید وسایل نقلیه موتوری، تریلر و نیم‌تریلر.....	۰	۰	۰	۰
تولید سایر تجهیزات حمل و نقل.....	۰	۰	۰	۰
تولید میلمان.....	۰	۰	۰	۰
تولید سایر مصنوعات طبقه‌بندی نشده در جای دیگر.....	۰	۰	۰	۰
تعمیر و نصب ماشین‌آلات و تجهیزات.....	۰	۰	۰	۰

(۱) شامل تولید انواع آشامیدنی‌ها و تولید فرآورده‌های توتون و تنباکو نیز می‌باشد.

(۲) شامل تولید پوشاک؛ تولید چرم و فرآورده‌های وابسته؛ تولید چوب و فرآورده‌های چوب و چوب‌پنبه- میلمان- ساخت کالا از حصیر و مواد حصیربافی؛ تولید کاغذ و فرآورده‌های کاغذی و چاپ و تکثیر رسانه‌های ضبط شده نیز می‌باشد.

(۳) شامل تولید مواد شیمیایی و فرآورده‌های شیمیایی؛ تولید داروها و فرآورده‌های دارویی شیمیایی و گیاهی و تولید فرآورده‌های لاستیکی و پلاستیکی نیز می‌باشد.

(۴) شامل تولید ماشین‌آلات و تجهیزات طبقه‌بندی نشده در جای دیگر و تعمیر و نصب ماشین‌آلات و تجهیزات نیز می‌باشد. مأخذ- مرکز آمار ایران. دفتر صنعت، معدن و زیربنایی.

۸-۹- تعداد شاغلان کارگاه‌های صنعتی دارای ده نفر کارکن و بیش تر بر حسب شهرستان و طبقات کارکن: ۱۳۹۷

شهرستان	جمع	۱۰-۴۹ نفر	۵۰-۹۹ نفر	۱۰۰ نفر و بیش تر
کل استان.....	۱۸۸۲	+++	۵۳۷	۱۳۴۵
بویراحمد.....	۱۵۹۷	...	۲۵۲	۱۳۴۵
گچساران.....
دنا.....
سایر شهرستان‌ها.....	۲۸۵	...	۲۸۵	.

مأخذ- مرکز آمار ایران. دفتر صنعت، معدن و زیربنایی.

۸-۱۰- جبران خدمات مزد و حقوق‌بگیران کارگاه‌های صنعتی دارای ده نفر کارکن و بیش تر بر حسب طبقات کارکن و جنس (میلیون ریال)

سال و طبقات کارکن	مرد و زن		
	جمع	مزد و حقوق	سایر پرداختی‌ها
.....۱۳۸۰	۷۵۷۲۹۲	۴۳۲۴۴۵	۳۲۴۸۴۷
.....۱۳۸۵	۱۲۸۰۲۹۴	۷۵۹۹۰۵	۵۲۰۳۸۹
.....۱۳۹۰	۲۶۳۸۱۲۶	۱۶۷۰۴۸۴	۹۶۸۳۴۲
.....۱۳۹۳	۸۸۴۳۶۰	۶۰۱۹۵۱	۲۸۲۴۰۹
..... ^(۱) ۱۳۹۴	۱۲۸۵۲۱۲	۹۰۴۸۰۱	۳۸۰۴۱۱
.....۱۳۹۵	۹۲۰۵۴۸	۵۸۷۶۸۹	۳۳۲۸۶۰
.....۱۳۹۶	۸۷۶۶۸۵	۵۹۶۳۴۷	۲۸۰۳۳۸
.....۱۳۹۷	۷۰۵۳۰۴	۵۷۲۰۶۸	۱۳۳۲۳۵
.....نفر ۱۰-۴۹	۱۷۷۹۵۰	۱۵۹۴۲۸	۱۸۵۲۲
.....نفر ۵۰-۹۹	۱۳۲۱۰۳	۱۱۵۸۸۰	۱۶۲۲۳
.....نفر ۱۰۰ و بیش تر	۳۹۵۲۵۰	۲۹۶۷۶۰	۹۸۴۹۰

۸-۱۰- جبران خدمات مزد و حقوق‌بگیران کارگاه‌های صنعتی دارای ده نفر کارکن و بیش‌تر بر حسب طبقات کارکن و جنس (دنباله)
(میلیون ریال)

مرد			سال و طبقات کارکن
سایر پرداختی‌ها	مزد و حقوق	جمع	
۲۹۲۵۴۵	۳۸۲۵۸۷	۶۷۵۱۳۲۱۳۸۰
۴۴۹۷۱۰	۶۴۶۸۵۳	۱۰۹۶۵۶۳۱۳۸۵
۸۳۶۳۳۰	۱۴۱۴۰۱۳	۲۲۵۰۳۴۳۱۳۹۰
۲۵۱۸۰۱	۵۳۹۸۷۸	۷۹۱۶۸۰۱۳۹۳
۳۴۴۶۰۳	۸۰۹۵۶۴	۱۱۵۴۱۶۷ ^(۱) ۱۳۹۴
۲۶۲۴۳۹	۵۰۱۵۷۶	۷۶۴۰۱۴۱۳۹۵
۲۴۵۶۹۹	۴۸۲۰۲۳	۷۲۷۷۲۱۱۳۹۶
۱۱۵۰۹۲	۴۵۸۰۸۰	۵۷۳۱۷۲ ۱۳۹۷
۱۶۳۶۵	۱۴۷۰۹۵	۱۶۳۴۶۰نفر ۱۰-۴۹
۱۴۸۹۷	۱۰۱۱۵۰	۱۱۶۰۴۸نفر ۵۰-۹۹
۸۳۸۲۹	۲۰۹۸۲۵	۲۹۳۶۶۴نفر ۱۰۰ و بیش‌تر

زن			سال و طبقات کارکن
سایر پرداختی‌ها	مزد و حقوق	جمع	
۳۲۳۰۲	۴۹۸۵۸	۸۲۱۶۰۱۳۸۰
۷۰۶۷۹	۱۱۳۰۵۲	۱۸۳۷۳۱۱۳۸۵
۱۳۲۰۱۲	۲۵۶۴۷۱	۳۸۸۴۸۳۱۳۹۰
۳۰۶۰۸	۶۲۰۷۳	۹۲۶۸۱۱۳۹۳
۳۵۸۰۸	۹۵۲۳۷	۱۳۱۰۴۵ ^(۱) ۱۳۹۴
۷۰۴۲۱	۸۶۱۱۳	۱۵۶۵۳۴۱۳۹۵
۳۴۶۳۹	۱۱۴۳۲۵	۱۴۸۹۶۳۱۳۹۶
۱۸۱۴۴	۱۱۳۹۸۸	۱۳۲۱۳۲ ۱۳۹۷
۲۱۵۷	۱۲۳۳۳	۱۴۴۹۰نفر ۱۰-۴۹
۱۳۲۶	۱۴۷۳۰	۱۶۰۵۶نفر ۵۰-۹۹
۱۴۶۶۱	۸۶۹۲۵	۱۰۱۵۸۶نفر ۱۰۰ و بیش‌تر

(۱) به دلیل بهنگام‌سازی فهرست کارگاه‌های صنعتی ۱۰ نفر کارکن و بیش‌تر بر اساس منابع اداری، آمار کارگاه‌های صنعتی در سال ۱۳۹۴، نسبت به آمار منتشر شده قبلی متفاوت است و اطلاعات موجود، قابلیت مقایسه با آمار منتشر شده در سال‌های ۱۳۹۳ به قبل را ندارد.

مأخذ- مرکز آمار ایران. دفتر صنعت، معدن و زیربنایی.

۸-۱۱- جبران خدمات مزد و حقوق‌بگیران کارگاه‌های صنعتی دارای ده نفر کارکن و بیش‌تر بر حسب نوع فعالیت و طبقات کارکن: ۱۳۹۷ (میلیون ریال)

فعالیت	جمع	۱۰-۴۹ نفر	۵۰-۹۹ نفر	۱۰۰ نفر و بیش‌تر
جمع.....	۷۰۵۳۰۴	۱۷۷۹۵۰	۱۳۳۱۰۳	۳۹۵۲۵۰
تولید فرآورده‌های غذایی ^(۱)	۱۵۳۶۵۱	۷۹۳۶۹	۷۴۲۸۲	۰
تولید انواع آشامیدنی‌ها.....
تولید فرآورده‌های توتون و تنباکو.....
تولید منسوجات ^(۲)
تولید پوشاک.....
تولید چرم و فرآورده‌های وابسته.....
تولید چوب و فرآورده‌های چوب و چوب‌پنبه به‌جز میلمان ساخت کالا از حصیر و مواد حصیریافی.....	۳۵۷۶۳۳	۲۳۲۷۵	۲۷۲۴۵	۲۹۷۱۱۳
تولید کاغذ و فرآورده‌های کاغذی.....
چاپ و تکثیر رسانه‌های ضبط شده.....
تولید کک و فرآورده‌های حاصل از پالایش نفت ^(۳)
تولید مواد شیمیایی و فرآورده‌های شیمیایی.....
تولید داروها و فرآورده‌های دارویی شیمیایی و گیاهی.....
تولید فرآورده‌های لاستیکی و پلاستیکی.....
تولید سایر فرآورده‌های معدنی غیرفلزی.....	۱۷۴۰۵۲	۵۵۳۳۹	۲۰۵۷۶	۹۸۱۳۷
تولید فلزات پایه.....
تولید محصولات فلزی ساخته شده، به‌جز ماشین‌آلات و تجهیزات ^(۴)	۱۹۹۶۷	۱۹۹۶۷	۰	۰
ساخت محصولات رایانه‌ای، الکترونیکی و نوری.....
تولید تجهیزات برقی.....
تولید ماشین‌آلات و تجهیزات طبقه‌بندی نشده در جای دیگر.....
تولید وسایل نقلیه موتوری، تریلر و نیم‌تریلر.....
تولید سایر تجهیزات حمل و نقل.....
تولید میلمان.....
تولید سایر مصنوعات طبقه‌بندی نشده در جای دیگر.....
تعمیر و نصب ماشین‌آلات و تجهیزات.....

(۱) شامل تولید انواع آشامیدنی‌ها و تولید فرآورده‌های توتون و تنباکو نیز می‌باشد.

(۲) شامل تولید پوشاک؛ تولید چرم و فرآورده‌های وابسته؛ تولید چوب و فرآورده‌های چوب و چوب‌پنبه- میلمان- ساخت کالا

از حصیر و مواد حصیریافی؛ تولید کاغذ و فرآورده‌های کاغذی و چاپ و تکثیر رسانه‌های ضبط شده نیز می‌باشد.

(۳) شامل تولید مواد شیمیایی و فرآورده‌های شیمیایی؛ تولید داروها و فرآورده‌های دارویی شیمیایی و گیاهی و تولید

فرآورده‌های لاستیکی و پلاستیکی نیز می‌باشد.

(۴) شامل تولید ماشین‌آلات و تجهیزات طبقه‌بندی نشده در جای دیگر و تعمیر و نصب ماشین‌آلات و تجهیزات نیز می‌باشد.

مأخذ- مرکز آمار ایران. دفتر صنعت، معدن و زیربنایی.

۱۲-۸- سرمایه‌گذاری (تغییرات اموال سرمایه‌ای) کارگاه‌های صنعتی دارای ده نفر کارکن و بیش تر بر حسب نوع اموال سرمایه‌ای و طبقات کارکن (میلیون ریال)

سال و طبقات کارکن	جمع	ماشین آلات و ...	تجهیزات اداری
.....۱۳۸۰	۲۴۷۴۸۵	۱۶۹۴۸۲	۹۷۸۸
.....۱۳۸۵	۶۴۶۳۳۲	۴۷۴۰۱۱	۱۵۸۳۲
.....۱۳۹۰	۹۳۲۳۳۷	۷۳۷۷۵۴۴	۲۱۱۴۰
.....۱۳۹۳	۹۴۱۹۸۰	۸۳۴۰۴۳	۱۴۷۷۶
..... ^(۱) ۱۳۹۴	۹۴۴۷۰۸	۸۷۲۲۲۷	۱۵۷۸۵
.....۱۳۹۵	۹۵۸۵۴۹	۹۱۱۵۰۳	۱۲۵۸۷
.....۱۳۹۶	۱۰۶۴۲۰۰	۸۹۷۷۱۸	۶۶۴۵
..... ۱۳۹۷	۳۳۷۹۹۹	۲۳۰۲۸۴	۱۱۴۲
.....نفر ۱۰-۴۹	۹۴۰۳	۹۰۹۵	۱۱۰
.....نفر ۵۰-۹۹	۱۳۷۲۳۹	۱۳۳۶۱۰	۳۷۳
.....نفر و بیش تر	۹۱۳۶۷	۸۷۵۷۹	۶۶۰

سال و طبقات کارکن	وسایل نقلیه	ساختمان (بدون زمین)	زمین	نرم افزارهای کامپیوتری
.....۱۳۸۰	۱۳۶۴۱	۵۲۹۲۷	۱۲۹۴	۳۵۲
.....۱۳۸۵	۳۶۰۰۶	۱۰۲۹۱۹	۱۵۶۸۹	۱۸۶۴
.....۱۳۹۰	۶۳۳۹۱	۹۳۶۶۱	۱۳۵۶۹	۳۰۳۲
.....۱۳۹۳	۱۰۲۳۲	۷۷۴۶۸	۲۴۸۴	۲۹۷۸
..... ^(۱) ۱۳۹۴	۱۷۵۵۱	۳۵۸۲۹	۴۱	۳۲۷۵
.....۱۳۹۵	۳۳۰۳۶	۱۹۸۶۴	-۲۰۷۹۳	۲۳۵۳
.....۱۳۹۶	۵۱۸۶	۱۴۷۶۷۱	۵۹۰۳	۱۰۷۷
..... ۱۳۹۷	-۵۳۳	۶۵۷۰	۲۰۰	۳۳۶
.....نفر ۱۰-۴۹	۹۷	.	.	۱۰۲
.....نفر ۵۰-۹۹	-۶۳۰	۳۵۶۲	۲۰۰	۱۱۴
.....نفر و بیش تر	.	۳۰۰۸	.	۱۲۰

(۱) به دلیل بهنگام‌سازی فهرست کارگاه‌های صنعتی ۱۰ نفر کارکن و بیش تر بر اساس منابع اداری، آمار کارگاه‌های صنعتی در سال ۱۳۹۴، نسبت به آمار منتشر شده قبلی متفاوت است و اطلاعات موجود، قابلیت مقایسه با آمار منتشر شده در سال‌های ۱۳۹۳ به قبل را ندارد.
 مأخذ- مرکز آمار ایران. دفتر صنعت، معدن و زیربنایی.

۱۳-۸- سرمایه‌گذاری (تغییرات اموال سرمایه‌ای) کارگاه‌های صنعتی دارای ده نفر کارکن و بیش‌تر بر حسب نوع فعالیت و طبقات کارکن: ۱۳۹۷ (میلیون ریال)

فعالیت	جمع	۱۰-۴۹ نفر	۵۰-۹۹ نفر	۱۰۰ نفر و بیش‌تر
جمع.....	۲۳۷۹۹۹	۹۴۰۳	۱۳۷۳۳۹	۹۱۳۶۷
تولید فرآورده‌های غذایی ^(۱)	۹۶۳۵	۳۰۸۹	۶۵۴۶	.
تولید انواع آشامیدنی‌ها.....
تولید فرآورده‌های توتون و تنباکو.....
تولید منسوجات ^(۲)
تولید پوشاک.....
تولید چرم و فرآورده‌های وابسته.....
تولید چوب و فرآورده‌های چوب و چوب‌پنبه به‌جز مبلمان ساخت کالا از حصیر و مواد حصیربافی.....	۳۶۰۹	۷۰۰	۲۱۰۹	۸۰۰
تولید کاغذ و فرآورده‌های کاغذی.....
چاپ و تکثیر رسانه‌های ضبط شده.....
تولید کک و فرآورده‌های حاصل از پالایش نفت ^(۳)
تولید مواد شیمیایی و فرآورده‌های شیمیایی.....
تولید داروها و فرآورده‌های دارویی شیمیایی و گیاهی.....
تولید فرآورده‌های لاستیکی و پلاستیکی.....
تولید سایر فرآورده‌های معدنی غیرفلزی.....	۲۳۳۷۱۸	۴۵۷۸	۱۲۸۵۷۴	۹۰۵۶۷
تولید فلزات پایه.....
تولید محصولات فلزی ساخته شده، به‌جز ماشین‌آلات و تجهیزات ^(۴)	۱۰۳۷	۱۰۳۷	.	.
ساخت محصولات رایانه‌ای، الکترونیکی و نوری.....
تولید تجهیزات برقی.....
تولید ماشین‌آلات و تجهیزات طبقه‌بندی نشده در جای دیگر..
تولید وسایل نقلیه موتوری، تریلر و نیم‌تریلر.....
تولید سایر تجهیزات حمل و نقل.....
تولید مبلمان.....
تولید سایر مصنوعات طبقه‌بندی نشده در جای دیگر.....
تعمیر و نصب ماشین‌آلات و تجهیزات.....

(۱) شامل تولید انواع آشامیدنی‌ها و تولید فرآورده‌های توتون و تنباکو نیز می‌باشد.

(۲) شامل تولید پوشاک؛ تولید چرم و فرآورده‌های وابسته؛ تولید چوب و فرآورده‌های چوب و چوب‌پنبه- مبلمان- ساخت کالا از حصیر و مواد حصیربافی؛ تولید کاغذ و فرآورده‌های کاغذی و چاپ و تکثیر رسانه‌های ضبط شده نیز می‌باشد.

(۳) شامل تولید مواد شیمیایی و فرآورده‌های شیمیایی؛ تولید داروها و فرآورده‌های دارویی شیمیایی و گیاهی و تولید فرآورده‌های لاستیکی و پلاستیکی نیز می‌باشد.

(۴) شامل تولید ماشین‌آلات و تجهیزات طبقه‌بندی نشده در جای دیگر و تعمیر و نصب ماشین‌آلات و تجهیزات نیز می‌باشد. مأخذ- مرکز آمار ایران. دفتر صنعت، معدن و زیربنایی.

۸-۱۴- ارزش افزوده فعالیت صنعتی کارگاه‌های صنعتی دارای ده نفر کارکن و بیش تر بر حسب نوع فعالیت و طبقات کارکن (میلیون ریال)

سال و فعالیت	جمع	۱۰-۴۹ نفر	۵۰-۹۹ نفر	۱۰۰ نفر و بیش تر
.....۱۳۸۰	۶۹۷۱۴	۳۶۲۹۵	۰	۳۳۴۱۸
.....۱۳۸۵	۱۸۷۳۰۱	۴۱۷۱۴	۶۲۹۴۳	۸۲۶۴۴
.....۱۳۹۰	۸۵۰۸۷۲	۳۱۵۲۴۸	۷۸۹۷۵	۴۵۶۶۴۸
.....۱۳۹۳	۱۰۵۱۳۵۱	۱۳۲۲۴۷	۱۰۱۹۸۱	۸۱۷۱۲۲
..... ^(۱) ۱۳۹۴	۳۵۳۲۹۳۱	۴۸۴۲۹۳	۱۳۱۱۷۵	۲۹۱۷۴۶۴
.....۱۳۹۵	۱۷۲۸۳۴۳	۶۰۸۹۷۸	۲۶۶۸۵۷	۸۵۲۵۰۸
.....۱۳۹۶	۲۳۹۲۹۳۴	۶۱۰۵۴۹	۲۷۵۸۶۵	۱۵۰۶۵۱۹
..... ۱۳۹۷	۳۳۳۵۱۵۶	۶۹۶۰۵۱	۴۳۹۹۵۶	۲۱۹۹۱۴۹
.....تولید فرآورده‌های غذایی ^(۲)	۴۲۹۷۰۵	۲۳۱۵۴۶	۱۹۸۱۵۹	۰
.....تولید انواع آشامیدنی‌ها
.....تولید فرآورده‌های توتون و تنباکو
.....تولید منسوجات ^(۳)
.....تولید پوشاک
.....تولید چرم و فرآورده‌های وابسته
.....تولید چوب و فرآورده‌های چوب و چوب‌پنبه به‌جز مبلمان
.....ساخت کالا از حصیر و مواد حصیریافی	۲۲۸۱۲۴۳	۷۲۵۶۶	۱۹۰۰۷۴	۲۰۱۸۶۰۲
.....تولید کاغذ و فرآورده‌های کاغذی
.....چاپ و تکثیر رسانه‌های ضبط شده
.....تولید کک و فرآورده‌های حاصل از پالایش نفت ^(۴)
.....تولید مواد شیمیایی و فرآورده‌های شیمیایی

۱۴-۸- ارزش افزوده فعالیت صنعتی کارگاه‌های صنعتی دارای ده نفر کارکن و بیش تر بر حسب نوع فعالیت و طبقات کارکن (دنباله)
(میلیون ریال)

سال و فعالیت	جمع	۱۰-۴۹ نفر	۵۰-۹۹ نفر	۱۰۰ نفر و بیش تر
تولید داروها و فرآورده‌های دارویی شیمیایی و گیاهی.....
تولید فرآورده‌های لاستیکی و پلاستیکی.....
تولید سایر فرآورده‌های معدنی غیرفلزی.....	۵۰۷۸۵۱	۲۸۵۵۸۲	۴۱۷۲۳	۱۸۰۵۴۶
تولید فلزات پایه.....
تولید محصولات فلزی ساخته شده، به جز ماشین‌آلات و تجهیزات ^(۵)	۱۰۶۳۵۷	۱۰۶۳۵۷	.	.
ساخت محصولات رایانه‌ای، الکترونیکی و نوری.....
تولید تجهیزات برقی.....
تولید ماشین‌آلات و تجهیزات طبقه‌بندی نشده در جای دیگر..
تولید وسایل نقلیه موتوری، تریلر و نیم‌تریلر.....
تولید سایر تجهیزات حمل و نقل.....
تولید میلمان.....
تولید سایر مصنوعات طبقه‌بندی نشده در جای دیگر.....
تعمیر و نصب ماشین‌آلات و تجهیزات.....

(۱) به دلیل بهنگام‌سازی فهرست کارگاه‌های صنعتی ۱۰ نفر کارکن و بیش تر بر اساس منابع اداری، آمار کارگاه‌های صنعتی در سال ۱۳۹۴، نسبت به آمار منتشر شده قبلی متفاوت است و اطلاعات موجود، قابلیت مقایسه با آمار منتشر شده در سال‌های ۱۳۹۳ به قبل را ندارد.

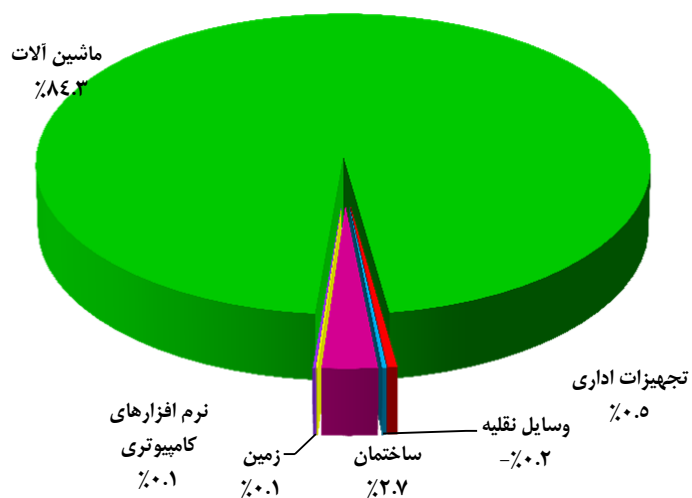
(۲) شامل تولید انواع آشامیدنی‌ها و تولید فرآورده‌های توتون و تنباکو نیز می‌باشد.

(۳) شامل تولید پوشاک؛ تولید چرم و فرآورده‌های وابسته؛ تولید چوب و فرآورده‌های چوب و چوب‌پنبه- میلمان- ساخت کالا از حصیر و مواد حصیری؛ تولید کاغذ و فرآورده‌های کاغذی و چاپ و تکثیر رسانه‌های ضبط شده نیز می‌باشد.

(۴) شامل تولید مواد شیمیایی و فرآورده‌های شیمیایی؛ تولید داروها و فرآورده‌های دارویی شیمیایی و گیاهی و تولید فرآورده‌های لاستیکی و پلاستیکی نیز می‌باشد.

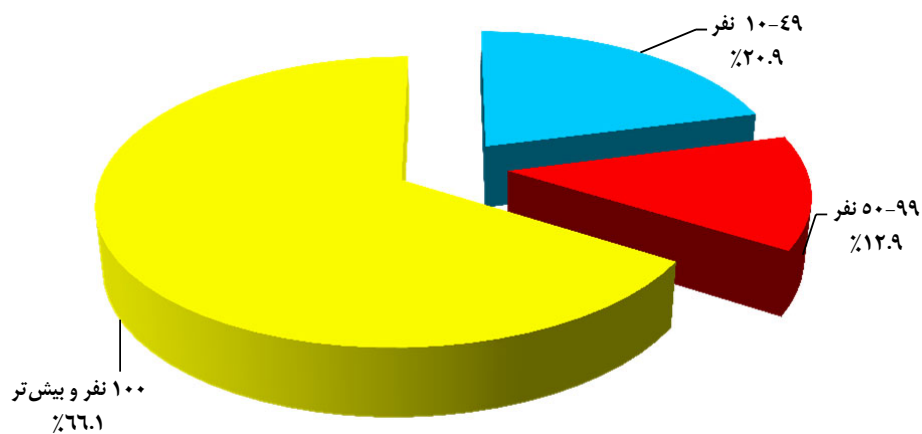
(۵) شامل تولید ماشین‌آلات و تجهیزات طبقه‌بندی نشده در جای دیگر و تعمیر و نصب ماشین‌آلات و تجهیزات نیز می‌باشد. مأخذ- مرکز آمار ایران. دفتر صنعت، معدن و زیربنایی.

۸-۴- توزیع سرمایه‌گذاری کارگاه‌های صنعتی ده نفر کارکن و بیش‌تر برحسب
نوع اموال سرمایه‌ای: ۱۳۹۷



منبع: جدول ۸-۱۲

۸-۵- سهم ارزش افزوده فعالیت صنعتی کارگاه‌های صنعتی ده نفر کارکن و
بیش‌تر بر حسب طبقات کارکن: ۱۳۹۷



منبع: جدول ۸-۱۴

۸-۱۵- مشخصات عمومی شرکت‌های تعاونی فعال صنعتی در پایان اسفند

(میلیون ریال)

صنعتی				سال و شهرستان
تعداد	اعضاء	شاغلان	سرمایه	
۱۱۶	۱۲۲۰	۱۳۳۱	۶۴۴۴۱۳۸۰
۱۶۰	۱۷۹۷	۱۹۱۲	۱۳۰۵۶۱۳۸۵
۱۶۱	۴۴۰۱	۲۰۷۶	۲۰۶۰۴۱۳۹۰
۲۰۷	۱۷۰۲	۲۱۹۷	۴۴۱۵۰۱۱۳۹۴
۲۳۲	۱۸۲۵	۲۰۶۱	۴۵۵۵۵۱۱۳۹۵
۲۶۸	۲۰۷۳	۲۳۲۱	۴۵۸۳۲۱۱۳۹۶
۲۷۵	۲۱۲۴	۲۸۴۲	۵۲۰۵۵۴۱۳۹۷
۴۷۰	۳۶۳۰	۴۶۵۶	۶۳۴۰۸۵۱۳۹۸
۲۵۶	۱۹۷۳	۲۸۱۵	۶۲۷۳۴۸بویراحمد
۷۱	۵۱۸	۶۵۳	۲۷۶۰کهگیلویه
۶۴	۵۷۹	۵۱۴	۲۱۷۷گچساران
۲۷	۱۹۴	۲۵۸	۱۰۷۹دنا
۴۹	۳۴۵	۳۹۸	۷۹۰بهمنی
۳	۲۱	۱۸	۳۱باشت
۰	۰	۰	۰چرام
۰	۰	۰	۰لنده

مأخذ- اداره کل تعاون، کار و رفاه اجتماعی استان کهگیلویه و بویراحمد.

۸-۱۶- مشخصات عمومی شرکت‌های تعاونی فعال فرش دستباف در پایان اسفند

(میلیون ریال)

فرش دستباف				سال و شهرستان
تعداد	اعضاء	شاغلان	سرمایه	
۱۰	۱۱۱۵	۸۰۱	۹۹۱۳۸۰
۶	۲۳۱	۲۳۱	۸۴۱۳۸۵
۳	۲۱	۲۴	۴۹۱۳۹۰
۷	۸۳	۸۳	۹۴۱۳۹۴
۱۵	۱۴۲	۱۹۰	۶۳۴۱۳۹۵
۳۱	۲۵۶	۳۱۱	۸۰۵۱۳۹۶
۳۱	۲۵۶	۳۱۱	۸۰۵۱۳۹۷
۴۳	۳۶۸	۴۹۳	۹۵۱۱۳۹۸
۳۰	۲۲۴	۳۵۲	۸۲۵بویراحمد
۴	۲۸	۲۸	۴۲کهگیلویه
۳	۴۶	۴۶	۳۰گچساران
۵	۷۰	۶۶	۵۴دنا
۰	۰	۰	۰بهمئی
۰	۰	۰	۰باشت
۰	۰	۰	۰چرام
۰	۰	۰	۰لنده

مأخذ- اداره کل تعاون، کار و رفاه اجتماعی استان کهگیلویه و بویراحمد.

