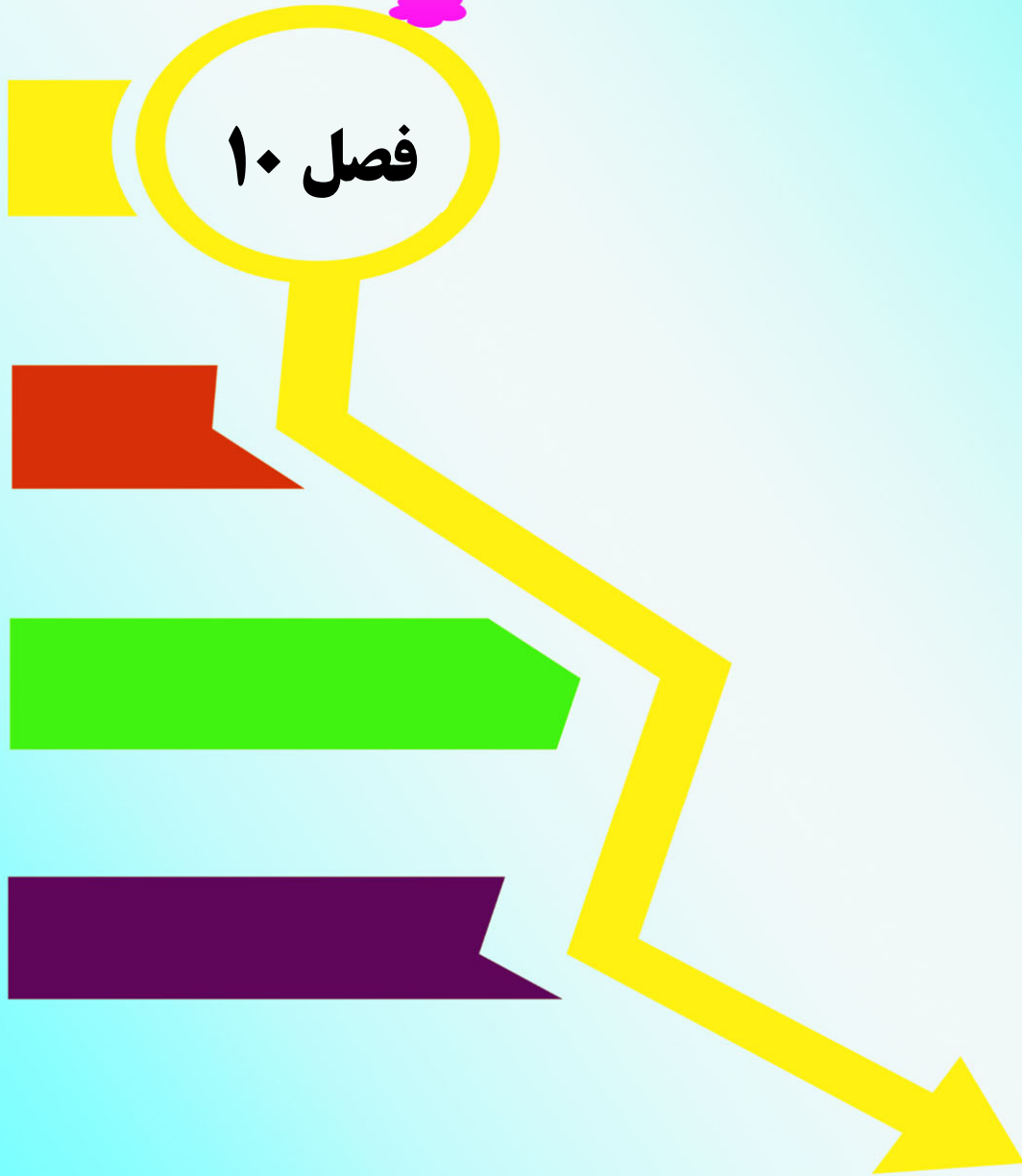


ساختمان و مسکن

فصل ۱۰



مقدمه

آمارهای ساختمانی که در این فصل ارائه می‌شود شامل آمارهای ساخت و ساز بناهای مسکونی و غیرمسکونی می‌باشد و اطلاعات آماری سایر انواع ساختمان از قبیل سدها، کانال‌ها و شبکه‌ها را پوشش نمی‌دهد.

جمع‌آوری اطلاعات ثبت شده در پروانه‌های ساختمانی صادر شده توسط شهرداری‌های کشور، از سال ۱۳۵۴، مورد توجه مرکز آمار ایران قرار گرفت و از سال ۱۳۵۸، اطلاعات مزبور گردآوری و به طور سالانه منتشر می‌شود.

آمار مربوط به فعالیت‌های ساختمانی بخش خصوصی در نقاط شهری، از سال ۱۳۴۳ توسط بانک مرکزی ایران جمع‌آوری و منتشر می‌شود که در حال حاضر شامل تعداد، مشخصات و هزینه بناهای مسکونی و غیرمسکونی می‌باشد.

گردآوری آمار واحدهای مسکونی موجود به طور وسیع برای نخستین بار در سرشماری عمومی سال ۱۳۳۵ و سپس در سرشماری‌های عمومی نفوس و مسکن سال‌های ۱۳۴۵، ۱۳۵۵، ۱۳۶۵، ۱۳۷۵، ۱۳۸۵، ۱۳۹۰ و ۱۳۹۵ انجام گرفت.

هم‌چنین اداره کل راه و شهرسازی استان، اطلاعات مربوط به تعداد و هزینه انواع ساختمان‌های احداث شده (مسکونی، دولتی، درمانی و آموزشی) و آمار مربوط به زمین‌های واگذار شده بر حسب تعداد و مساحت زمین واگذار شده را سالانه به صورت ثبتی تهیه و ارائه می‌کند.

ضمناً آمارهایی در زمینه شرکت‌های تعاونی مسکن از طریق اداره کل تعاون، کار و رفاه اجتماعی استان که به روش ثبتی تهیه شده، استخراج و ارائه گردیده است.

آمارهای این فصل به شرح زیر ارائه شده است:

- پروانه‌های ساختمانی صادرشده برای احداث ساختمان‌های مسکونی و غیرمسکونی در نقاط شهری
- مشخصات فعالیت‌های ساختمانی توسط بخش خصوصی
- تعداد و هزینه ساختمان‌های احداث شده و زمین‌های واگذار شده
- مشخصات عمومی شرکت‌های تعاونی مسکن فعال
- متوسط قیمت فروش و اجاره‌بهای واحدهای مسکونی

تعاریف و مفاهیم به کار رفته در این فصل به شرح زیر است:

پروانه ساختمان: جواز ساخت ساختمان است که از طرف شهرداری‌ها یا سایر مراجع ذیربط صادر می‌شود.

ساختمان: ساختمان، سازه ثابت، مسقف و محصور است که به وسیله دیوارهای مستقل یا مشترک از بناهای همجوار کاملاً مجزا شده باشد. کوچک یا بزرگ بودن یا تعداد طبقه در تعریف ساختمان دخالت ندارد.

ساختمان تکمیل شده (تمام شده): ساختمانی است که کار ساختمانی آن پایان یافته و قابل بهره‌برداری باشد.

سطح کل زیرینای طبقات: عبارت است از مجموع سطح زیرینای تمامی طبقات اعم از زیرزمین، طبقه همکف، نیم طبقه، طبقه اول و بقیه طبقات است.

هزینه ساختمان: هزینه ساختمان، چه در مرحله شروع که پیش‌بینی می‌شود و چه در مرحله تکمیل که رقم واقعی گزارش می‌شود، شامل هزینه‌های نقشه ساختمان، نظارت مهندس، پروانه ساختمان، مصالح ساختمان، وسایل و ابزار کار، مزد کارگر، حق‌الزحمه معمار، هزینه تأسیسات حرارت مرکزی، روشنایی، آب و فاضلاب و غیره می‌باشد. ارزش زمین، در هزینه ساختمان منظور نمی‌شود.

ساختمان مسکونی و غیرمسکونی توأم: ساختمانی است که برای سکونت و برای انجام فعالیت اقتصادی یا سایر مقاصد به طور توأم مورد استفاده واقع شود.

واحد مسکونی: مکانی است که در زمان سرشماری یک یا چند خانوار در آن سکونت دارد. منظور از مکان، فضا یا محوطه‌ای محصور است که یک یا چند ورودی به معبر عام (کوچه، خیابان، بازار، میدان و ...) یا به معبر اختصاصی (راهروی مشترک، راه پله مشترک و ...) دارد.

سرمایه‌گذاری: عبارت از تمامی پرداخت‌هایی است که برای ایجاد ساختمان در یک دوره معین انجام می‌شود، حتی اگر ساختمان در آن دوره تکمیل نشده باشد.

فعالیت ساختمانی: تمامی فعالیت‌هایی است که در ارتباط با مراحل مختلف ایجاد ساختمان، (پی‌کنی، پی‌ریزی، شناژبندی، برپاکردن اسکلت بنا، ساخت بنا، نصب تأسیسات و تجهیزات، کاشی‌کاری، روکاری، نقاشی، سیم‌کشی و ...) صورت می‌گیرد، همچنین تعمیرات اساسی و جزئی در ساختمان‌های موجود (ساخت یک طبقه یا قسمت جدید، تعویض یا تعمیر تأسیسات و تجهیزات، تعمیر لوله‌های آب، گاز و فاضلاب، لکه‌گیری و ایزولاسیون بام، تجدید نقاشی و کاغذدیواری، تعمیر محوطه و ...) فعالیت ساختمانی محسوب می‌شود.

نقاط شهری: رجوع کنید به تعاریف و مفاهیم "فصل ۳- جمعیت"

نقاط روستایی: رجوع کنید به تعاریف و مفاهیم "فصل ۳- جمعیت"

شرکت‌های تعاونی: رجوع کنید به تعاریف و مفاهیم "فصل ۵- کشاورزی، جنگلداری و شیلات".

شرکت تعاونی مسکن: شرکت تعاونی توزیعی است که در چارچوب اساسنامه تعاونی‌های مسکن جهت تامین نیاز مسکن اعضا تشکیل و ثبت می‌شود.

گزیده اطلاعات

در سال ۱۳۹۸، حدود ۱۸۹۷ فقره پروانه ساختمانی با مساحت زیربنای بیش از ۴۶۳ هزار مترمربع توسط شهرداری های استان صادر شده که نسبت به سال قبل، در تعداد پروانه ۲۵/۸ درصد افزایش و در مساحت ۳۵/۹ درصد افزایش داشته است. ۸۶/۸ درصد از پروانه های صادر شده به واحدهای مسکونی اختصاص داشته است.

قابل ذکر است ۵۴/۸ درصد از مصالح ساختمانی به کار رفته در احداث ساختمان، آجر و آهن بوده است. در این سال، ۵۸/۸ درصد از پروانه‌های صادر شده به ساختمان‌های یک طبقه، ۲۴/۷ درصد به دو طبقه و ۱۶/۵ درصد به ساختمان‌های سه طبقه و بیش‌تر اختصاص داشته است.

در سال ۱۳۹۷، حدود ۲۳۷۰ دستگاه ساختمان شروع شده و حدود ۲۵۱۱ دستگاه ساختمان تکمیل شده توسط بخش خصوصی در نقاط شهری وجود داشته است. در همین سال، میزان سرمایه‌گذاری بخش خصوصی برای ساختمان‌های شروع شده، نیمه‌تمام و تکمیل شده در نقاط شهری بیش از ۹۶۹۷ میلیارد

ریال بوده که ۵۸/۳ درصد در ساختمان‌های نیمه‌تمام، ۲۷/۳ درصد در ساختمان‌های شروع شده و ۱۴/۴ درصد در ساختمان‌های تکمیل شده، بوده است.

در سال ۱۳۹۸، تعداد ۷۳ شرکت تعاونی مسکن با سرمایه‌ای حدود ۳۷۸۵۳ میلیون ریال فعال بوده است. در سال ۱۳۹۸، متوسط قیمت یک متر مربع زمین ساختمان‌های مسکونی کلنگی در شهر یاسوج ۱۲۹۳ هزار ریال بوده که نسبت به سال قبل حدود ۱۷/۳ درصد افزایش یافته است. همچنین متوسط قیمت یک مترمربع زمین زیربنای واحدهای مسکونی با افزایشی معادل ۲۰/۲ درصد نسبت به سال ۱۳۹۷، معادل ۴۷۹۵ هزار ریال بوده است.

در سال ۱۳۹۸، متوسط اجاره بهای ماهانه در قراردادهای منعقد شده بین موجر و مستأجر در بنگاه‌های معاملات ملکی به ازای یک متر مربع زیربنای واحدهای مسکونی در شهر یاسوج، حدود ۴۲۰۳۳ ریال بوده که نسبت به سال قبل ۱۶ درصد رشد داشته است.

۱-۱- پروانه‌های ساختمانی صادر شده برای احداث ساختمان بر حسب مساحت زمین و زیربنا در نقاط شهری (فقره ۵ - مترمربع)

| سال و شهر | تعداد | مساحت زمین | مساحت زیربنای طبقات |
|------------------|-------------|---------------|---------------------|
| ۱۳۸۰..... | ۱۷۱۸ | ۴۶۱۷۸۸ | ۲۸۷۴۵۷ |
| ۱۳۸۵..... | ۳۰۶۸ | ۹۷۰۶۳۲ | ۶۴۳۳۶۸ |
| ۱۳۹۰..... | ۱۸۱۰ | ۴۹۳۱۹۹ | ... |
| ۱۳۹۴..... | ۱۲۴۷ | ۳۳۱۹۶۷ | ۳۲۳۴۱۵ |
| ۱۳۹۵..... | ۱۳۶۹ | ۴۹۰۵۶۹ | ۳۷۲۴۵۸ |
| ۱۳۹۶..... | ۱۴۸۴ | ۲۰۳۰۲۲۲ | ۴۱۴۱۳۹ |
| ۱۳۹۷..... | ۱۵۰۸ | ۴۲۰۴۵۹ | ۳۴۱۴۰۵ |
| ۱۳۹۸..... | ۱۱۹۷ | ۷۴۱۸۳۹ | ۴۶۳۸۹۹ |
| باشت..... | ۸۳ | ۱۹۰۲۲ | ۱۲۴۰۳ |
| بوستان..... | ۱ | ۵۹ | ۱۱۸ |
| پاتاو..... | ۳۷ | ۱۱۴۴۷ | ۶۴۷۶ |
| چرام..... | ۶۷ | ۱۸۲۸۹ | ۱۰۴۸۲ |
| چیتاب..... | ۱۶ | ۷۴۵۲ | ۲۲۷۶ |
| دهدشت..... | ۱۷۶ | ۲۴۳۰۳۹ | ۴۰۲۷۲ |
| دوگنبدان..... | ۲۴۳ | ۱۱۱۳۰۱ | ۹۰۱۸۹ |
| دیشموک..... | ۶۲ | ۱۳۴۸۲ | ۸۲۰۹ |
| سرفاریاب..... | ۲۲ | ۹۱۳۲ | ۲۹۹۷ |
| سوق..... | ۴۵ | ۱۱۴۹۶ | ۶۳۴۷ |
| سی سخت..... | ۴۵ | ۱۵۹۲۰ | ۹۴۸۱ |
| قلعه رئیسی..... | ۴۲ | ۹۵۵۵ | ۵۴۱۲ |
| گراب..... | ۳ | ۵۳۴ | ۴۰۳ |
| لنده..... | ۸۶ | ۲۰۸۲۵ | ۱۴۴۲۶ |
| لیکک..... | ۴۸۱ | ۹۹۰۶۲ | ۶۰۲۶۰ |
| مادوان..... | ۴۲ | ۸۴۵۶ | ۷۱۷۱ |
| مارگون..... | ۲۵ | ۵۷۲۱ | ۳۳۶۳ |
| یاسوج..... | ۴۲۱ | ۱۳۷۰۴۷ | ۱۸۳۶۱۴ |

مأخذ- مرکز آمار ایران. (ر.م). - مرکز آمار ایران. دفتر صنعت، معدن و زیربنایی.

۲-۱۰- پروانه‌های ساختمانی صادر شده برای احداث ساختمان برحسب نوع استفاده در نقاط شهری (فقره)

| سال و شهر | جمع | مسکونی | مسکونی و کارگاه توأم |
|-------------------|-------------|-------------|----------------------|
|۱۳۸۰ | ۱۷۱۸ | ۱۵۴۴ | ۷۰ |
|۱۳۸۵ | ۳۰۶۸ | ۲۷۴۰ | ۲۹ |
|۱۳۹۰ | ۲۰۰۴ | ۱۸۱۰ | ۹۵ |
|۱۳۹۴ | ۱۲۴۷ | ۱۰۵۷ | ۸۲ |
|۱۳۹۵ | ۱۳۶۹ | ۱۱۷۷ | ۶۵ |
|۱۳۹۶ | ۱۴۸۴ | ۱۲۸۵ | ۶۵ |
|۱۳۹۷ | ۱۵۰۸ | ۱۳۰۷ | ۶۶ |
| ۱۳۹۸ | ۱۸۹۷ | ۱۶۴۶ | ۹۰ |
|باشت | ۸۳ | ۷۱ | ۳ |
|بوستان | ۱ | ۰ | ۱ |
|پاتاوہ | ۳۷ | ۳۷ | ۰ |
|چرام | ۶۷ | ۶۴ | ۰ |
|چیتاب | ۱۶ | ۱۶ | ۰ |
|دهدشت | ۱۷۶ | ۱۵۷ | ۷ |
|دوگنبدان | ۲۴۳ | ۱۹۷ | ۳ |
|دیشموک | ۶۲ | ۵۵ | ۲ |
|سرفاریاب | ۲۲ | ۲۱ | ۰ |
|سوق | ۴۵ | ۴۱ | ۳ |
|سی سخت | ۴۵ | ۴۱ | ۴ |
|قلعه رئیسی | ۴۲ | ۳۹ | ۲ |
|گراب | ۳ | ۲ | ۱ |
|لندہ | ۸۶ | ۸۵ | ۰ |
|لیکک | ۴۸۱ | ۴۰۸ | ۱۹ |
|مادوان | ۴۲ | ۴۱ | ۱ |
|مارگون | ۲۵ | ۱۹ | ۱ |
|یاسوج | ۴۲۱ | ۳۵۲ | ۴۳ |

۲-۱۰- پروانه‌های ساختمانی صادر شده برای احداث ساختمان بر حسب نوع استفاده در نقاط شهری (دنباله)

| سال و شهر | بازرگانی | صنعتی، آموزشی و بهداشتی | سایر |
|------------------|------------|-------------------------|----------|
| ۱۳۸۰..... | ۹۴ | ۵ | ۵ |
| ۱۳۸۵..... | ۲۲۶ | ۶۸ | ۵ |
| ۱۳۹۰..... | ۹۹ | ۳ | ۸ |
| ۱۳۹۴..... | ۱۰۱ | ۶ | ۱ |
| ۱۳۹۵..... | ۱۱۷ | ۹ | ۱ |
| ۱۳۹۶..... | ۱۲۴ | ۶ | ۴ |
| ۱۳۹۷..... | ۱۲۳ | ۹ | ۳ |
| ۱۳۹۸..... | ۱۵۷ | ۱ | ۳ |
| باشت..... | ۹ | ۰ | ۰ |
| بوستان..... | ۰ | ۰ | ۰ |
| پاتاوه..... | ۰ | ۰ | ۰ |
| چرام..... | ۳ | ۰ | ۰ |
| چیتاب..... | ۰ | ۰ | ۰ |
| دهدشت..... | ۱۲ | ۰ | ۰ |
| دوگنبدان..... | ۴۲ | ۰ | ۱ |
| دیشموک..... | ۵ | ۰ | ۰ |
| سرفاریاب..... | ۱ | ۰ | ۰ |
| سوق..... | ۱ | ۰ | ۰ |
| سی سخت..... | ۰ | ۰ | ۰ |
| قلعه رئیسی..... | ۱ | ۰ | ۰ |
| گراب..... | ۰ | ۰ | ۰ |
| لنده..... | ۱ | ۰ | ۰ |
| لیکک..... | ۵۳ | ۰ | ۱ |
| مادوان..... | ۰ | ۰ | ۰ |
| مارگون..... | ۵ | ۰ | ۰ |
| یاسوج..... | ۲۴ | ۱ | ۱ |

مأخذ- مرکز آمار ایران. (م.م).

- مرکز آمار ایران. دفتر صنعت، معدن و زیربنایی.

۳-۱- پروانه های ساختمانی صادر شده برای احداث ساختمان بر حسب نوع اسکلت و مصالح عمده ساختمانی در نقاط شهری (فقره)

| سال و شهر | جمع | آجر و آهن | آجر و چوب | بلوک سیمانی |
|-------------------|-------------|-------------|-----------|-------------|
|۱۳۸۰ | - | - | - | - |
|۱۳۸۵ | ۳۰۶۸ | ۸۴ | ۱۳۲ | ۵۸۰ |
|۱۳۹۰ | ۱۸۱۰ | ۶۱۰ | ۲ | ۱۱۶ |
|۱۳۹۴ | ۱۲۴۷ | ۳۳۴ | ۴ | ۱۳۴ |
|۱۳۹۵ | ۱۳۶۹ | ۳۴۵ | ۲ | ۳۷۲ |
|۱۳۹۶ | ۱۴۸۴ | ۴۳۲ | ۶ | ۲۷۱ |
|۱۳۹۷ | ۱۵۰۸ | ۷۳۷ | ۳۰ | ۱۳۹ |
| ۱۳۹۸ | ۱۱۹۷ | ۱۰۳۹ | ۲۹ | ۱۱۳ |
|باشت | ۸۳ | ۶۶ | ۰ | ۰ |
|بوستان | ۱ | ۱ | ۰ | ۰ |
|پاتاوه | ۳۷ | ۳۵ | ۰ | ۰ |
|چرام | ۶۷ | ۶۶ | ۰ | ۰ |
|چیتاب | ۱۶ | ۱۴ | ۰ | ۱ |
|دهدشت | ۱۷۶ | ۱۲۵ | ۳ | ۱۸ |
|دوگنبدان | ۲۴۳ | ۰ | ۰ | ۰ |
|دیشموک | ۶۲ | ۴۸ | ۰ | ۱۴ |
|سرفاریاب | ۲۲ | ۲۱ | ۱ | ۰ |
|سوق | ۴۵ | ۴۵ | ۰ | ۰ |
|سی سخت | ۴۵ | ۲۸ | ۰ | ۰ |
|قلعه رئیسی | ۴۲ | ۴۱ | ۰ | ۱ |
|گراب | ۳ | ۳ | ۰ | ۰ |
|لنده | ۸۶ | ۰ | ۰ | ۰ |
|لیکک | ۴۸۱ | ۴۸۱ | ۰ | ۰ |
|مادوان | ۴۲ | ۴۰ | ۰ | ۰ |
|مارگون | ۲۵ | ۲۴ | ۰ | ۰ |
|یاسوج | ۴۲۱ | ۱ | ۲۵ | ۷۸ |

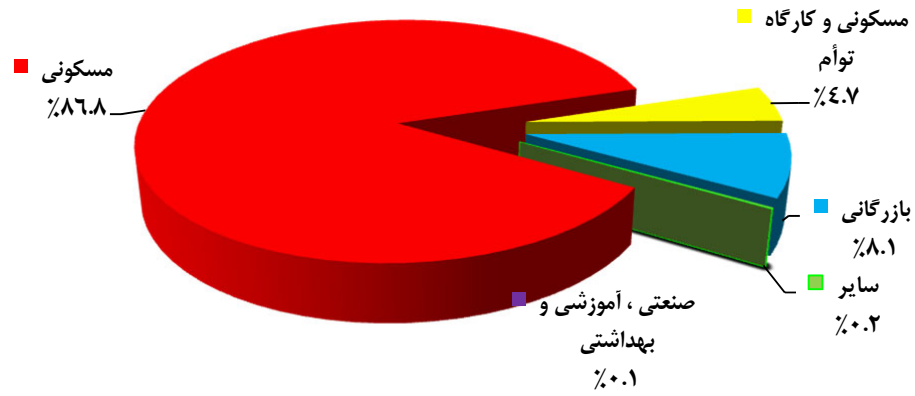
۳-۱۰- پروانه های ساختمانی صادر شده برای احداث ساختمان بر حسب نوع اسکلت و مصالح عمده ساختمانی در نقاط شهری (دنباله)
فقره)

| سال و شهر | اسکلت فلزی | بتون آرمه | سایر |
|-------------------|------------|------------|------|
|۱۳۸۰ | - | - | - |
|۱۳۸۵ | ۲۰۷۱ | ۰۰۰ | ۲۰۱ |
|۱۳۹۰ | ۱۰۸۲ | ۰۰۰ | . |
|۱۳۹۴ | ۱۲۴ | ۶۵۱ | . |
|۱۳۹۵ | ۲۵۲ | ۳۹۵ | ۲ |
|۱۳۹۶ | ۱۹۷ | ۵۷۸ | . |
|۱۳۹۷ | ۱۵۶ | ۴۴۶ | . |
| ۱۳۹۸ | ۲۱۴ | ۵۰۳ | . |
| باشت..... | ۱۰ | ۷ | . |
| بوستان..... | . | . | . |
| پاتاوه..... | . | ۲ | . |
| چرام..... | . | ۱ | . |
| چیتاب..... | . | ۱ | . |
| دهدشت..... | ۱۰ | ۲۰ | . |
| دوگنبدان..... | ۱۷۴ | ۶۹ | . |
| دیشموک..... | . | . | . |
| سرفاریاب..... | . | . | . |
| سوق..... | . | . | . |
| سی سخت..... | . | ۱۷ | . |
| قلعه رئیسی..... | . | . | . |
| گراب..... | . | . | . |
| لنده..... | . | ۸۶ | . |
| لیکک..... | . | . | . |
| مادوان..... | . | ۲ | . |
| مارگون..... | ۱ | . | . |
| ياسوج..... | ۱۹ | ۲۹۸ | . |

مأخذ- مرکز آمار ایران. (ر.م).

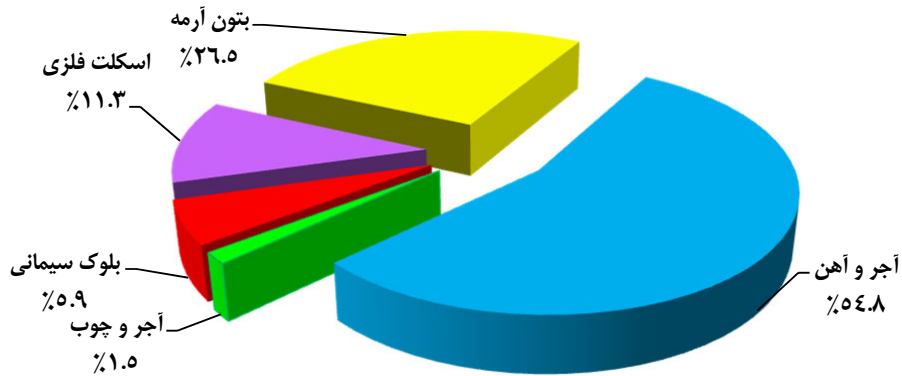
- مرکز آمار ایران. دفتر صنعت، معدن و زیربنایی.

۱۰-۱- توزیع تعداد پروانه های ساختمانی صادر شده برای احداث ساختمان
بر حسب نوع استفاده در نقاط شهری: ۱۳۹۸



مبنا: جدول ۱۰-۲

۱۰-۲- توزیع تعداد پروانه های ساختمانی صادر شده برای احداث ساختمان
بر حسب نوع اسکلت و مصالح عمده ساختمانی در نقاط شهری: ۱۳۹۸



مبنا: جدول ۱۰-۳

۱۰-۴- پروانه‌های ساختمانی صادر شده برای احداث ساختمان برحسب تعداد طبقات در نقاط شهری (فقره)

| سال و شهر | جمع | یک طبقه | دو طبقه | سه طبقه | چهار طبقه | پنج طبقه و بیش تر |
|-----------------|------|---------|---------|---------|-----------|-------------------|
|۱۳۸۰ | ۱۷۱۸ | ۱۳۰۸ | ۳۴۶ | ۶۴ | (۱)... | (۱)... |
|۱۳۸۵ | ۳۰۶۸ | ۲۱۵۸ | ۵۷۵ | ۳۳۵ | (۱)... | (۱)... |
|۱۳۹۰ | ۲۷۵۱ | ۱۸۲۹ | ۴۳۴ | ۳۶۷ | (۱)... | (۱)... |
|۱۳۹۴ | ۱۲۴۷ | ۷۴۸ | ۲۹۴ | ۱۳۱ | ۴۹ | ۲۵ |
|۱۳۹۵ | ۱۳۶۹ | ۹۱۶ | ۲۴۳ | ۱۲۸ | ۴۹ | ۲۳ |
|۱۳۹۶ | ۱۴۸۴ | ۸۴۲ | ۳۷۴ | ۱۸۳ | ۴۸ | ۳۷ |
|۱۳۹۷ | ۱۵۰۸ | ۷۸۱ | ۵۰۶ | ۱۴۲ | ۵۱ | ۲۸ |
|۱۳۹۸ | ۱۸۹۷ | ۱۱۱۵ | ۴۶۹ | ۳۱۱ | ۵۱ | ۵۱ |
|باشت | ۸۳ | ۷۳ | ۹ | ۱ | . | . |
|بوستان | ۱ | . | ۱ | . | . | . |
|پاتاوہ | ۳۷ | ۳۰ | ۷ | . | . | . |
|چرام | ۶۷ | ۴۹ | ۱۷ | ۱ | . | . |
|چیتاب | ۱۶ | ۱۴ | ۲ | . | . | . |
|دهدشت | ۱۷۶ | ۲۹ | ۱۰۷ | ۳۷ | ۲ | ۱ |
|دوگنبدان | ۲۴۳ | ۱۳۶ | ۵۸ | ۲۲ | ۱۴ | ۱۳ |
|دیشموک | ۶۲ | ۵۵ | ۷ | . | . | . |
|سرفاریاب | ۲۲ | ۱۹ | ۲ | ۱ | . | . |
|سوق | ۴۵ | ۱۵ | ۲۸ | ۲ | . | . |
|سی سخت | ۴۵ | ۲۰ | ۲۰ | ۳ | ۲ | . |
|قلعه رئیسی | ۴۲ | ۲۴ | ۱۱ | ۷ | . | . |
|گراب | ۳ | ۲ | ۱ | . | . | . |
|لنده | ۸۶ | ۷۷ | ۹ | . | . | . |
|لیکک | ۴۸۱ | ۴۴۱ | ۲۵ | ۵ | . | . |
|مادوان | ۴۲ | ۱۲ | ۲۵ | ۵ | . | . |
|مارگون | ۲۵ | ۱۹ | ۶ | . | . | . |
|یاسوج | ۴۲۱ | ۱۰۰ | ۱۲۴ | ۱۲۷ | ۳۳ | ۳۷ |

(۱) اطلاعات واحدهای چهار طبقه و پنج طبقه بیش تر مربوط به سال‌های ۱۳۸۰ الی ۱۳۹۲ در ستون سه طبقه و بیش تر لحاظ گردیده است.

مأخذ- مرکز آمار ایران. (ر.م).

- مرکز آمار ایران. دفتر صنعت، معدن و زیربنایی.

۵-۱۰- پروانه‌های ساختمانی صادر شده برای احداث ساختمان بر حسب مساحت زمین و وضعیت قبلی آن در نقاط شهری (فقره-مترمربع)

| ساختمان تخریبی | | باغ یا مزرعه | | زمین بایر | | جمع | | سال و شهر |
|----------------|------------|--------------|-----------|---------------|-------------|---------------|-------------|------------------|
| مساحت | پروانه | مساحت | پروانه | مساحت | پروانه | مساحت | پروانه | |
| ۱۱۶۲۹ | ۳۹ | ۵۷۹ | ۲ | ۴۴۹۵۸۰ | ۱۶۷۷ | ۴۶۱۷۸۸ | ۱۷۱۸ |۱۳۸۰ |
| ۱۹۶۲۴۵ | ۷۳۸ | ۵۰۲۷ | ۶ | ۷۶۹۳۶۰ | ۲۳۲۴ | ۹۷۰۶۳۲ | ۳۰۶۸ |۱۳۸۵ |
| ۷۷۱۷۱ | ۲۸۵ | ۶۵۱۱ | ۱۱ | ۴۰۹۵۱۷ | ۱۷۲۸ | ۴۹۳۱۹۹ | ۲۰۲۴ |۱۳۹۰ |
| ۱۹۱۹۰ | ۲۳۲ | ۳۴۶۹ | ۱۲ | ۲۴۱۶۰۱ | ۱۰۰۳ | ۳۳۱۹۶۷ | ۱۲۴۷ |۱۳۹۴ |
| ۱۹۷۵۶۰ | ۲۳۹ | ۲۹۲۲ | ۸ | ۲۹۰۰۸۷ | ۱۱۲۲ | ۴۹۰۵۶۹ | ۱۳۶۹ |۱۳۹۵ |
| ۵۱۴۷۳ | ۲۰۵ | ۳۲۴۵ | ۷ | ۱۹۶۹۵۰۴ | ۱۲۷۲ | ۲۰۳۰۲۲۲ | ۱۴۸۴ |۱۳۹۶ |
| ۶۵۸۶۲ | ۲۲۱ | ۱۳۰۶۶ | ۱۰ | ۳۴۱۵۳۱ | ۱۲۷۷ | ۴۳۰۴۵۹ | ۱۵۰۸ |۱۳۹۷ |
| ۷۷۷۰۷ | ۲۱۹ | ۵۳۷۶ | ۱۲ | ۶۵۸۷۵۶ | ۱۶۶۶ | ۷۴۱۸۳۹ | ۱۸۹۷ |۱۳۹۸ |
| ۶۰۸ | ۳ | . | . | ۱۸۴۱۴ | ۸۰ | ۱۹۰۲۲ | ۸۳ |باشت |
| . | . | . | . | ۵۹ | ۱ | ۵۹ | ۱ |بوستان |
| ۳۱۸ | ۱ | . | . | ۱۱۱۲۹ | ۳۶ | ۱۱۴۴۷ | ۳۷ |پاتاوه |
| ۸۷۳ | ۲ | ۳۷۵ | ۱ | ۱۷۰۴۱ | ۶۴ | ۱۸۲۸۹ | ۶۷ |چرام |
| ۹۴۰ | ۲ | . | . | ۶۵۱۲ | ۱۴ | ۷۴۵۲ | ۱۶ |چیتاب |
| ۱۰۷۱۸ | ۳۸ | . | . | ۲۳۲۳۲۱ | ۱۳۸ | ۲۴۳۰۳۹ | ۱۷۶ |دهدشت |
| . | . | . | . | ۱۱۱۳۰۱ | ۲۴۳ | ۱۱۱۳۰۱ | ۲۴۳ |دوگنبدان |
| . | . | . | . | ۱۳۴۸۲ | ۶۲ | ۱۳۴۸۲ | ۶۲ |دیشموک |
| ۴۰۲۸ | ۶ | . | . | ۵۱۰۴ | ۱۶ | ۹۱۳۲ | ۲۲ |سرفاریاب |
| ۳۱۱ | ۲ | . | . | ۱۱۱۸۵ | ۴۳ | ۱۱۴۹۶ | ۴۵ |سوق |
| . | . | ۴۲۶۳ | ۹ | ۱۱۶۵۷ | ۳۶ | ۱۵۹۲۰ | ۴۵ |سی سخت |
| . | . | . | . | ۹۵۵۵ | ۴۲ | ۹۵۵۵ | ۴۲ |قلعه رئیسی |
| . | . | . | . | ۵۳۴ | ۳ | ۵۳۴ | ۳ |گراب |
| . | . | . | . | ۲۰۸۲۵ | ۸۶ | ۲۰۸۲۵ | ۸۶ |لنده |
| . | . | . | . | ۹۹۰۶۲ | ۴۸۱ | ۹۹۰۶۲ | ۴۸۱ |لیکک |
| ۲۱۶۴ | ۱۰ | . | . | ۶۲۹۲ | ۳۲ | ۸۴۵۶ | ۴۲ |مادوان |
| . | . | . | . | ۵۷۲۱ | ۲۵ | ۵۷۲۱ | ۲۵ |مارگون |
| ۵۷۷۴۷ | ۱۵۵ | ۷۳۸ | ۲ | ۷۸۵۶۲ | ۲۶۴ | ۱۳۷۰۴۷ | ۴۲۱ |یاسوج |

مأخذ- مرکز آمار ایران. (ر.م).

- مرکز آمار ایران. دفتر صنعت، معدن و زیربنایی.

۶-۱۰- پروانه‌های ساختمانی صادر شده برای احداث ساختمان مسکونی بر حسب تعداد واحد مسکونی در نقاط شهری (فقره- مترمربع)

| مساحت زیربنا | مساحت زمین | تعداد پروانه بر حسب تعداد واحد مسکونی | | | | | جمع | سال و شهر |
|---------------|---------------|---------------------------------------|-----------|-----------|------------|-------------|-------------|------------------|
| | | پنج واحد و بیش‌تر | چهار واحد | سه واحد | دو واحد | یک واحد | | |
| . | . | ۱۰ | ۱۰ | ۱۷ | ۲۶۷ | ۱۲۶۰ | ۱۵۶۴ |۱۳۸۰ |
| . | . | ۶۲ | ۲۹ | ۷۱ | ۵۱۸ | ۲۰۶۰ | ۲۷۴۰ |۱۳۸۵ |
| . | . | ۴۷ | ۲۲ | ۷۷ | ۴۱۱ | ۱۲۵۳ | ۱۸۱۰ |۱۳۹۰ |
| ۲۴۸۵۲۵ | ۲۸۶۱۳۲ | ۱۳ | ۸ | ۳۹ | ۲۰۳ | ۷۹۴ | ۱۰۵۷ |۱۳۹۴ |
| ۲۴۴۵۱۳ | ۲۹۶۷۸۱ | ۱۴ | ۲۰ | ۴۶ | ۱۹۸ | ۸۹۹ | ۱۱۷۷ |۱۳۹۵ |
| ۲۸۶۲۴۷ | ۳۳۳۱۳۴ | ۱۵ | ۱۳ | ۴۲ | ۲۷۹ | ۹۳۶ | ۱۲۸۵ |۱۳۹۶ |
| ۲۷۵۹۲۰ | ۳۴۸۰۷۵ | ۷ | ۱۳ | ۳۹ | ۲۲۹ | ۱۰۱۹ | ۱۳۰۷ |۱۳۹۷ |
| ۳۷۲۹۵۰ | ۴۳۳۵۷۲ | ۲۱ | ۲۵ | ۴۳ | ۲۹۷ | ۱۲۶۰ | ۱۶۴۶ |۱۳۹۸ |
| ۱۰۶۴۸ | ۱۷۲۹۴ | . | . | . | ۴ | ۶۷ | ۷۱ |باشت |
| . | . | . | . | . | . | . | . |بوستان |
| ۶۴۷۶ | ۱۱۴۴۷ | . | . | . | ۶ | ۳۱ | ۳۷ |پاتاوه |
| ۱۰۱۹۵ | ۱۷۷۳۰ | . | . | . | ۲ | ۶۲ | ۶۴ |چرام |
| ۲۲۷۶ | ۷۴۵۲ | . | . | . | . | ۱۶ | ۱۶ |چیتاب |
| ۳۵۹۳۳ | ۳۸۹۶۶ | . | . | ۴ | ۳۰ | ۱۲۳ | ۱۵۷ |دهدشت |
| ۷۵۹۰۷ | ۶۴۱۳۸ | ۱۱ | ۱۰ | ۱۲ | ۴۴ | ۱۲۰ | ۱۹۷ |دوگنبدان |
| ۷۶۰۶ | ۱۲۷۸۷ | . | . | . | ۱ | ۵۴ | ۵۵ |دیشموک |
| ۲۷۵۷ | ۶۸۴۸ | . | . | . | ۲ | ۱۹ | ۲۱ |سرفاریاب |
| ۵۸۲۴ | ۱۰۸۰۳ | . | . | . | ۱ | ۴۰ | ۴۱ |سوق |
| ۷۸۹۶ | ۱۵۱۴۲ | . | . | ۲ | ۲۰ | ۱۹ | ۴۱ |سی سخت |
| ۵۰۲۸ | ۸۹۲۰ | . | . | . | ۱۰ | ۲۹ | ۳۹ |قلعه رئیسی |
| ۲۷۰ | ۴۵۰ | . | . | . | . | ۲ | ۲ |گراب |
| ۱۴۳۶۶ | ۲۰۷۹۵ | . | . | . | ۷ | ۷۸ | ۸۵ |لنده |
| ۵۰۹۲۲ | ۸۴۸۴۳ | . | . | . | ۱۱ | ۳۹۷ | ۴۰۸ |لیکک |
| ۶۹۵۴ | ۸۲۷۶ | . | . | . | ۱۰ | ۳۱ | ۴۱ |مادوان |
| ۲۷۴۴ | ۵۲۹۲ | . | . | . | . | ۱۹ | ۱۹ |مارگون |
| ۱۲۷۱۴۸ | ۱۰۱۳۸۹ | ۱۰ | ۱۵ | ۲۵ | ۱۴۹ | ۱۵۳ | ۳۵۲ |یاسوج |

مأخذ- مرکز آمار ایران. (ر.م).

- مرکز آمار ایران. دفتر صنعت، معدن و زیربنایی.

۷-۱۰- پروانه‌های ساختمانی صادر شده برای احداث ساختمان مسکونی بر حسب نوع مصالح عمده
در نقاط شهری (فقره)

| بلوک سیمانی | آجر و چوب | آجر و آهن | جمع | سال و شهر |
|-------------|-----------|------------|-------------|-------------------|
| - | - | - | - |۱۳۸۰ |
| ۵۴۷ | ۱۱۷ | ۷۶ | ۲۷۴۰ |۱۳۸۵ |
| ۱۱۶ | ۲ | ۶۱۰ | ۱۸۱۰ |۱۳۹۰ |
| ۱۱۱ | ۴ | ۳۰۶ | ۱۰۵۷ |۱۳۹۴ |
| ۲۹۷ | ۳ | ۳۲۱ | ۱۱۷۷ |۱۳۹۵ |
| ۲۵۳ | ۶ | ۳۹۴ | ۱۲۸۵ |۱۳۹۶ |
| ۱۳۱ | ۲۸ | ۶۸۷ | ۱۳۰۷ |۱۳۹۷ |
| ۱۰۲ | ۲۵ | ۹۳۵ | ۱۶۴۶ | ۱۳۹۸ |
| . | . | ۶۵ | ۷۱ |باشت |
| . | . | . | . |بوستان |
| . | . | ۳۵ | ۳۷ |پاتاوه |
| . | . | ۶۴ | ۶۴ |چرام |
| ۱ | . | ۱۴ | ۱۶ |چیتاب |
| ۱۸ | ۳ | ۱۱۶ | ۱۵۷ |دهدشت |
| . | . | . | ۱۹۷ |دوگنبدان |
| ۱۱ | . | ۴۴ | ۵۵ |دیشموک |
| . | . | ۲۱ | ۲۱ |سرفاریاب |
| . | . | ۴۱ | ۴۱ |سوق |
| . | . | ۲۸ | ۴۱ |سی سخت |
| . | . | ۳۹ | ۳۹ |قلعه رئیسی |
| . | . | ۲ | ۲ |گراب |
| . | . | . | ۸۵ |لنده |
| . | . | ۴۰۸ | ۴۰۸ |لیکک |
| . | . | ۳۹ | ۴۱ |مادوان |
| . | . | ۱۹ | ۱۹ |مارگون |
| ۷۲ | ۲۲ | . | ۳۵۲ |یاسوج |

۷-۱۰- پروانه‌های ساختمانی صادر شده برای احداث ساختمان مسکونی بر حسب نوع مصالح عمده در نقاط شهری (دنباله)
(فقره)

| سال و شهر | اسکلت فلزی | بتون آرمه | سایر |
|-------------------|------------|------------|----------|
|۱۳۸۰ | - | - | - |
|۱۳۸۵ | ۰۰۰ | ۱۸۰۶ | ۱۹۴ |
|۱۳۹۰ | ۰۰۰ | ۱۰۸۲ | ۰ |
|۱۳۹۴ | ۹۶ | ۵۴۰ | ۰ |
|۱۳۹۵ | ۲۲۰ | ۳۳۶ | ۰ |
|۱۳۹۶ | ۱۶۸ | ۴۶۴ | ۰ |
|۱۳۹۷ | ۱۰۱ | ۳۶۰ | ۰ |
| ۱۳۹۸ | ۱۵۶ | ۴۲۸ | ۰ |
|باشت | ۳ | ۳ | ۰ |
|بوستان | ۰ | ۰ | ۰ |
|پاتاوه | ۰ | ۲ | ۰ |
|چرام | ۰ | ۰ | ۰ |
|چیتاب | ۰ | ۱ | ۰ |
|دهدشت | ۳ | ۱۷ | ۰ |
|دوگنبدان | ۱۴۰ | ۵۷ | ۰ |
|دیشموک | ۰ | ۰ | ۰ |
|سرفاریاب | ۰ | ۰ | ۰ |
|سوق | ۰ | ۰ | ۰ |
|سی سخت | ۰ | ۱۳ | ۰ |
|قلعه رئیسی | ۰ | ۰ | ۰ |
|گراب | ۰ | ۰ | ۰ |
|لنده | ۰ | ۸۵ | ۰ |
|لیکک | ۰ | ۰ | ۰ |
|مادوان | ۰ | ۲ | ۰ |
|مارگون | ۰ | ۰ | ۰ |
|یاسوج | ۱۰ | ۲۴۸ | ۰ |

مأخذ- مرکز آمار ایران. (ر.م).

- مرکز آمار ایران، دفتر صنعت، معدن و زیربنایی.

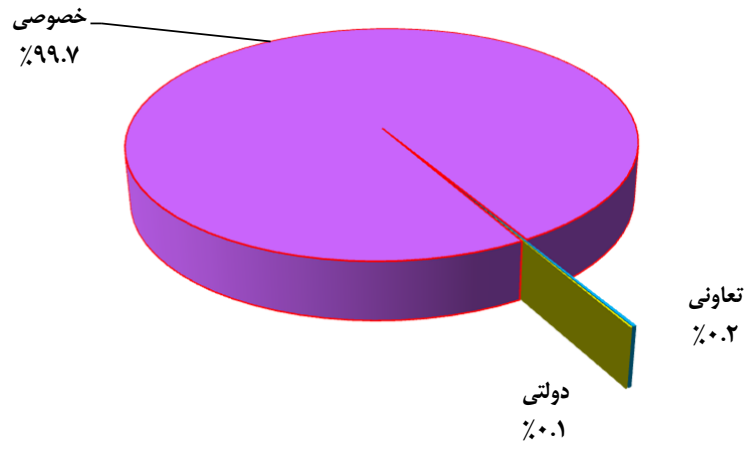
۸-۱- تعداد واحد مسکونی تعیین شده در پروانه‌های ساختمانی صادر شده بر حسب نوع پروانه و بخش متقاضی در نقاط شهری

| سال و شهر | افزایش بنا | احداث بنا | | | | افزایش بنا | | | |
|-------------|-------------|-------------|-------------|----------|----------|------------|------------|----------|----------|
| | | جمع | خصوصی | تعاونی | دولتی | جمع | خصوصی | تعاونی | دولتی |
| ۱۳۸۰ | ۱۹۴۹ | ۱۹۴۳ | ۱۹۳۴ | ۷ | ۲ | ... | ... | ... | ... |
| ۱۳۸۵ | ۵۳۳۶ | ۴۳۸۸ | ۴۳۵۲ | ۲ | ۳۴ | ... | ... | ... | ... |
| ۱۳۹۰ | ۲۱۵۵ | ۲۰۲۴ | ۲۰۱۷ | ۱ | ۶ | ... | ... | ... | ... |
| ۱۳۹۴ | ۱۹۴۰ | ۱۸۴۴ | ۱۷۲۸ | ۱۱۳ | ۳ | ۹۶ | ۹۶ | ۰ | ۰ |
| ۱۳۹۵ | ۱۸۸۴ | ۱۸۰۶ | ۱۷۶۱ | ۳۱ | ۱۴ | ۷۸ | ۷۸ | ۰ | ۰ |
| ۱۳۹۶ | ۲۰۳۷ | ۱۹۴۳ | ۱۹۲۷ | ۱۵ | ۱ | ۹۴ | ۹۴ | ۰ | ۰ |
| ۱۳۹۷ | ۱۹۹۹ | ۱۸۳۸ | ۱۸۳۱ | ۶ | ۱ | ۱۶۱ | ۱۶۱ | ۰ | ۰ |
| ۱۳۹۸ | ۲۱۳۱ | ۱۸۹۷ | ۱۸۸۷ | ۴ | ۶ | ۲۳۴ | ۲۳۴ | ۰ | ۰ |
| باشت | ۸۳ | ۸۳ | ۸۳ | ۰ | ۰ | ۰ | ۰ | ۰ | ۰ |
| بوستان | ۱ | ۱ | ۱ | ۰ | ۰ | ۰ | ۰ | ۰ | ۰ |
| پاتاوه | ۴۰ | ۳۷ | ۳۷ | ۰ | ۰ | ۳ | ۳ | ۰ | ۰ |
| چرام | ۷۳ | ۶۷ | ۶۶ | ۰ | ۱ | ۶ | ۶ | ۰ | ۰ |
| چیتاب | ۱۶ | ۱۶ | ۱۶ | ۰ | ۰ | ۰ | ۰ | ۰ | ۰ |
| دهدشت | ۲۳۴ | ۱۷۶ | ۱۷۴ | ۰ | ۲ | ۵۸ | ۵۸ | ۰ | ۰ |
| دوگنبدان | ۲۴۳ | ۲۴۳ | ۲۴۲ | ۰ | ۱ | ۰ | ۰ | ۰ | ۰ |
| دیشموک | ۶۲ | ۶۲ | ۶۱ | ۰ | ۱ | ۰ | ۰ | ۰ | ۰ |
| سرفاریاب | ۲۴ | ۲۲ | ۲۲ | ۰ | ۰ | ۲ | ۲ | ۰ | ۰ |
| سوق | ۴۵ | ۴۵ | ۴۵ | ۰ | ۰ | ۰ | ۰ | ۰ | ۰ |
| سی سخت | ۴۵ | ۴۵ | ۴۵ | ۰ | ۰ | ۰ | ۰ | ۰ | ۰ |
| قلعه رئیسی | ۴۲ | ۴۲ | ۴۲ | ۰ | ۰ | ۰ | ۰ | ۰ | ۰ |
| گراب | ۳ | ۳ | ۳ | ۰ | ۰ | ۰ | ۰ | ۰ | ۰ |
| لنده | ۸۹ | ۸۶ | ۸۶ | ۰ | ۰ | ۳ | ۳ | ۰ | ۰ |
| لیکک | ۶۱۲ | ۴۸۱ | ۴۸۰ | ۱ | ۰ | ۱۳۱ | ۱۳۱ | ۰ | ۰ |
| مادوان | ۶۹ | ۴۲ | ۴۲ | ۰ | ۰ | ۲۷ | ۲۷ | ۰ | ۰ |
| مارگون | ۲۸ | ۲۵ | ۲۵ | ۰ | ۰ | ۳ | ۳ | ۰ | ۰ |
| یاسوج | ۴۲۲ | ۴۲۱ | ۴۱۷ | ۳ | ۱ | ۱ | ۱ | ۰ | ۰ |

مأخذ - مرکز آمار ایران. (ر.م).

- مرکز آمار ایران. دفتر صنعت، معدن و زیربنایی.

۱۰-۳- توزیع تعداد واحدهای مسکونی تعیین شده در پروانه های ساختمانی صادر شده برحسب بخش متقاضی در نقاط شهری: ۱۳۹۸



منبع: جدول ۸-۱۰

۹-۱۰- مشخصات ساختمان‌های شروع شده توسط بخش خصوصی در نقاط شهری

| شرح | تعداد ساختمان (دستگاه) | مساحت زمین (هزارمترمربع) | سطح زیربنای طبقه همکف (هزارمترمربع) | سطح کل زیربنای طبقات (هزارمترمربع) | ارزش زمین (میلیون ریال) | هزینه ساختمان (میلیون ریال) |
|-----------------------|------------------------|--------------------------|-------------------------------------|------------------------------------|-------------------------|-----------------------------|
| جمع | | | | | | |
| ۱۳۸۰ | ۱۳۲۷ | ۳۲۰ | ۱۸۴ | ۲۷۸ | ۳۹۱۰۶ | ۱۴۹۵۶۳ |
| ۱۳۸۵ | ۱۷۸۷ | ۳۹۲ | ۲۴۳ | ۴۹۰ | ۲۹۴۹۷۲ | ۶۵۸۳۷۲ |
| ۱۳۹۰ | ۱۲۰۳ | ۳۱۷ | ۱۹۶ | ۵۰۳ | ۶۳۴۲۵۵ | ۱۵۹۴۷۴۸ |
| ۱۳۹۴ | ۷۷۰ | ۲۲۹ | ۱۲۹ | ۳۳۵ | ۱۷۲۴۴۱۳ | ۲۳۲۹۵۵۷ |
| ۱۳۹۵ | ۵۹۱ | ۲۰۱ | ۱۰۴ | ۲۵۰ | ۱۲۴۰۷۲۴ | ۱۸۱۱۱۲۸ |
| ۱۳۹۶ | ۲۳۲۲ | ۶۳۳ | ۳۵۰ | ۷۸۰ | ۴۲۶۰۰۹۲ | ۵۸۶۵۳۶۵ |
| ۱۳۹۷ | ۲۳۷۰ | ۵۳۵ | ۳۹۳ | ۱۱۰۰ | ۶۹۲۹۱۳۹ | ۱۰۹۴۱۷۶۷ |
| ۱۳۹۸ | *** | *** | *** | *** | *** | *** |
| ساختمان مسکونی | | | | | | |
| ۱۳۸۰ | ۱۲۶۵ | ۳۰۱ | ۱۷۳ | ۲۵۲ | ۳۳۵۰۴ | ۱۳۳۹۱۹ |
| ۱۳۸۵ | ۱۳۰۲ | ۱۸۲ | ۲۹۰ | ۳۳۳ | ۱۷۰۷۳۹ | ۴۴۴۷۳۲ |
| ۱۳۹۰ | ۱۱۰۸ | ۲۸۲ | ۱۷۶ | ۴۲۱ | ۵۰۳۴۹۹ | ۱۳۰۶۰۶۸ |
| ۱۳۹۴ | ۵۲۰ | ۱۱۶ | ۷۷ | ۱۷۱ | ۷۰۵۶۶۰ | ۱۱۸۸۴۱۳ |
| ۱۳۹۵ | ۵۰۷ | ۱۲۲ | ۷۷ | ۱۸۸ | ۸۹۲۲۳۳ | ۱۳۶۵۹۲۵ |
| ۱۳۹۶ | ۲۱۹۶ | ۴۶۱ | ۲۹۹ | ۶۴۲ | ۳۱۳۱۲۹۶ | ۴۸۵۹۱۰۸ |
| ۱۳۹۷ | ۱۷۶۱ | ۴۰۴ | ۳۰۱ | ۸۲۹ | ۴۲۵۷۴۴۴ | ۸۱۳۸۹۹۰ |
| ۱۳۹۸ | *** | *** | *** | *** | *** | *** |

۹-۱۰- مشخصات ساختمان‌های شروع شده توسط بخش خصوصی در نقاط شهری (دنباله)

| شرح | تعداد ساختمان (دستگاه) | مساحت زمین (هزار مترمربع) | سطح زیربنای طبقه همکف (هزار مترمربع) | سطح کل زیربنای طبقات (هزار مترمربع) | ارزش زمین (میلیون ریال) | هزینه ساختمان (میلیون ریال) |
|---|------------------------|---------------------------|--------------------------------------|-------------------------------------|-------------------------|-----------------------------|
| ساختمان غیر مسکونی | | | | | | |
|۱۳۸۰ | ۱۴ | ۱۴ | ۵ | ۱۲ | ۲۱۱۵ | ۸۳۷۶ |
|۱۳۸۵ | ۷۲ | ۳۰ | ۱۱ | ۲۰ | ۱۰۷۵۹ | ۲۹۷۴۰ |
|۱۳۹۰ | ۳۹ | ۲۱ | ۸ | ۱۶ | ۲۸۵۸۰ | ۵۶۳۸۰ |
|۱۳۹۴ | ۵۵ | ۷۶ | ۲۱ | ۳۱ | ۱۱۷۰۶۴ | ۲۱۵۵۰۱ |
|۱۳۹۵ | ۳۶ | ۶۵ | ۲۰ | ۳۳ | ۱۸۴۷۱۸ | ۲۴۳۱۶۰ |
|۱۳۹۶ | ۴۴ | ۱۶۰ | ۴۰ | ۷۸ | ۸۰۶۶۳۲ | ۵۵۰۹۶۰ |
|۱۳۹۷ | ۳۰۵ | ۹۱ | ۵۳ | ۱۲۱ | ۹۶۵۳۳۴ | ۱۲۸۶۷۳۵ |
| ۱۳۹۸ | *** | *** | *** | *** | *** | *** |
| ساختمان مسکونی و غیر مسکونی توأم | | | | | | |
|۱۳۸۰ | ۴۸ | ۶ | ۶ | ۱۳ | ۳۴۸۷ | ۷۲۶۸ |
|۱۳۸۵ | ۴۱۳ | ۷۲ | ۵۰ | ۱۳۷ | ۱۱۳۴۷۴ | ۱۸۳۹۰۰ |
|۱۳۹۰ | ۵۶ | ۱۳ | ۱۲ | ۶۶ | ۱۰۲۱۷۵ | ۲۳۲۳۰۰ |
|۱۳۹۴ | ۱۹۵ | ۳۶ | ۳۱ | ۱۳۳ | ۹۰۱۶۸۹ | ۹۲۵۶۴۴ |
|۱۳۹۵ | ۴۸ | ۱۵ | ۷ | ۲۸ | ۱۶۳۷۷۳ | ۲۰۲۰۵۳ |
|۱۳۹۶ | ۸۲ | ۱۲ | ۱۱ | ۶۰ | ۳۳۲۱۶۴ | ۴۵۵۲۹۷ |
|۱۳۹۷ | ۳۰۴ | ۴۱ | ۳۹ | ۱۵۰ | ۱۷۰۶۳۶۱ | ۱۵۱۶۰۴۱ |
| ۱۳۹۸ | *** | *** | *** | *** | *** | *** |

مأخذ- بانک مرکزی جمهوری اسلامی ایران.

۱۰-۱- مشخصات ساختمان‌های تکمیل شده توسط بخش خصوصی در نقاط شهری

| شرح | تعداد ساختمان (دستگاه) | مساحت زمین (هزارمترمربع) | سطح زیر بنای طبقه همکف (هزارمترمربع) | سطح کل زیربنای طبقات (هزارمترمربع) | ارزش زمین (میلیون ریال) | هزینه ساختمان (میلیون ریال) |
|-----------------------|------------------------|--------------------------|--------------------------------------|------------------------------------|-------------------------|-----------------------------|
| جمع | | | | | | |
| | ۳۰۳۴ | ۷۶۱ | ۴۰۶ | ۵۱۴ | ۱۰۹۹۹۸ | ۲۱۴۳۴۴ |
| | ۹۴۵ | ۲۲۸ | ۱۳۵ | ۳۰۸ | ۱۷۶۴۶۶ | ۴۱۳۰۹۵ |
| | ۱۲۵۲ | ۲۸۷ | ۱۷۹ | ۳۷۴ | ۶۷۷۲۵۴ | ۹۵۵۶۹۸ |
| | ۹۴۲ | ۲۴۱ | ۱۵۰ | ۳۳۱ | ۱۹۳۵۳۸۹ | ۲۱۷۰۹۷۷ |
| | ۶۹۹ | ۲۰۶ | ۱۲۴ | ۲۸۱ | ۱۴۳۷۰۲۴ | ۲۱۸۲۶۳۰ |
| | ۲۰۱۹ | ۴۱۳ | ۲۵۹ | ۵۰۰ | ۲۵۸۱۳۶۲ | ۳۷۵۰۲۲۷ |
| | ۲۵۱۱ | ۵۳۸ | ۳۶۰ | ۶۶۳ | ۴۹۱۹۴۹۳ | ۴۸۴۴۸۴۵ |
| | *** | *** | *** | *** | *** | *** |
| ۱۳۹۸ | | | | | | |
| ساختمان مسکونی | | | | | | |
| | ۲۷۹۴ | ۷۲۶ | ۳۸۰ | ۴۶۸ | ۱۰۰۴۶۸ | ۱۸۵۶۶۸ |
| | ۷۷۵ | ۱۶۱ | ۱۰۶ | ۱۸۶ | ۹۷۴۷۴ | ۲۴۳۲۷۵ |
| | ۱۰۵۲ | ۲۳۸ | ۱۴۸ | ۲۴۷ | ۳۸۹۹۸۱ | ۶۱۶۱۳۸ |
| | ۷۹۱ | ۱۸۹ | ۱۲۰ | ۲۴۵ | ۱۱۱۸۱۴۵ | ۱۶۲۲۱۱۷ |
| | ۶۴۵ | ۱۶۱ | ۱۰۸ | ۲۳۹ | ۱۲۵۵۲۷۱ | ۱۸۲۶۱۹۸ |
| | ۱۹۵۷ | ۳۳۹ | ۲۳۰ | ۴۲۶ | ۲۰۶۸۲۴۱ | ۳۱۶۷۴۵۰ |
| | ۲۴۲۴ | ۴۸۸ | ۳۳۸ | ۶۰۷ | ۴۵۴۰۳۲۵ | ۴۳۵۵۳۰۶ |
| | *** | *** | *** | *** | *** | *** |
| ۱۳۹۸ | | | | | | |

۱۰-۱- مشخصات ساختمان‌های تکمیل شده توسط بخش خصوصی در نقاط شهری (دنباله)

| شرح | تعداد ساختمان (دستگاه) | مساحت زمین (هزارمترمربع) | سطح زیربنای طبقه همکف (هزارمترمربع) | سطح کل زیربنای طبقات (هزارمترمربع) | ارزش زمین (میلیون ریال) | هزینه ساختمان (میلیون ریال) |
|--|------------------------|--------------------------|-------------------------------------|------------------------------------|-------------------------|-----------------------------|
| ساختمان غیرمسکونی | | | | | | |
|۱۳۸۰ | ۱۴۶ | ۲۴ | ۱۵ | ۲۶ | ۶۶۷۷ | ۱۸۴۱۲ |
|۱۳۸۵ | ۲۷ | ۴۵ | ۷ | ۱۲ | ۱۰۹۵۹ | ۲۰۳۷۰ |
|۱۳۹۰ | ۴۲ | ۲۵ | ۱۰ | ۳۹ | ۱۳۸۹۶۴ | ۱۳۲۶۸۰ |
|۱۳۹۴ | ۵۷ | ۳۵ | ۱۵ | ۳۵ | ۵۰۹۵۵۴ | ۱۹۹۲۳۰ |
|۱۳۹۵ | ۳۳ | ۳۹ | ۱۱ | ۱۲ | ۵۳۱۸۳ | ۸۱۲۶۳ |
|۱۳۹۶ | ۱۹ | ۶۳ | ۲۰ | ۲۹ | ۲۶۹۸۱۵ | ۱۷۸۱۷۳ |
|۱۳۹۷ | ۶۸ | ۴۳ | ۱۶ | ۲۱ | ۱۱۱۱۶۱ | ۱۹۸۱۶۹ |
| ۱۳۹۸ | *** | *** | *** | *** | *** | *** |
| ساختمان مسکونی و غیرمسکونی توأم | | | | | | |
|۱۳۸۰ | ۹۴ | ۱۱ | ۱۱ | ۲۰ | ۲۸۵۳ | ۱۰۲۶۴ |
|۱۳۸۵ | ۱۴۳ | ۲۲ | ۲۲ | ۱۱۱ | ۶۸۰۳۲ | ۱۴۹۴۵۰ |
|۱۳۹۰ | ۱۵۸ | ۲۵ | ۲۱ | ۸۷ | ۱۴۸۳۰۸ | ۲۰۶۸۸۰ |
|۱۳۹۴ | ۹۴ | ۱۶ | ۱۵ | ۵۱ | ۳۰۷۶۹۱ | ۳۴۹۶۳۰ |
|۱۳۹۵ | ۲۱ | ۶ | ۵ | ۳۰ | ۱۲۸۵۷۰ | ۲۶۹۱۶۹ |
|۱۳۹۶ | ۴۴ | ۱۱ | ۹ | ۴۶ | ۲۵۰۳۰۶ | ۴۰۴۶۰۴ |
|۱۳۹۷ | ۱۹ | ۷ | ۶ | ۳۵ | ۲۶۸۰۰۶ | ۲۹۱۳۷۱ |
| ۱۳۹۸ | *** | *** | *** | *** | *** | *** |

مأخذ- بانک مرکزی جمهوری اسلامی ایران.

۱۰-۱۱ - سرمایه‌گذاری بخش خصوصی برحسب ساختمان‌های شروع شده، نیمه‌تمام و تکمیل شده
در نقاط شهری (میلیون ریال)

| سال | جمع | ساختمان‌های شروع شده | ساختمان‌های نیمه‌تمام | ساختمان‌های تکمیل شده |
|-----------|---------|----------------------|-----------------------|-----------------------|
|۱۳۸۰ | ۱۷۴۸۸۳ | ۴۲۸۲۹ | ۷۱۰۶۶ | ۶۰۹۸۸ |
|۱۳۸۵ | ۶۰۷۷۴۰ | ۲۲۶۶۹۶ | ۲۴۲۴۷۹ | ۱۳۸۵۶۵ |
|۱۳۹۰ | ۲۳۳۶۴۱۶ | ۴۴۸۳۳۰ | ۱۷۱۴۳۲۶ | ۱۷۳۷۶۰ |
|۱۳۹۴ | ۲۴۲۴۴۳۵ | ۵۵۲۵۶۱ | ۱۰۸۰۳۴۵ | ۷۹۱۵۲۹ |
|۱۳۹۵ | ۲۴۰۱۱۶۷ | ۵۷۹۹۹۰ | ۱۰۴۱۵۹۹ | ۷۷۹۵۷۸ |
|۱۳۹۶ | ۵۰۸۶۱۸۸ | ۱۸۶۴۵۹۴ | ۱۹۳۰۴۶۴ | ۱۳۹۱۱۳۰ |
|۱۳۹۷ | ۹۶۹۷۲۴۶ | ۲۶۴۴۰۱۵ | ۵۶۵۶۰۷۶ | ۱۳۹۷۱۵۵ |
|۱۳۹۸ | *** | *** | *** | *** |

مأخذ- بانک مرکزی جمهوری اسلامی ایران.

۱۰-۱۲ - تعداد متوسط سطح زیربنا و متوسط هزینه یک متر مربع ساختمان واحدهای مسکونی
تکمیل شده توسط بخش خصوصی در نقاط شهری (مترمربع - هزارریال)

| سال و شهر | تعداد | متوسط زیربنا | متوسط هزینه یک مترمربع ساختمان ^(۱) |
|------------|-------|--------------|--|
|۱۳۸۰ | ۳۷۲۲ | ۱۲۴ | ۳۹۷ |
|۱۳۸۵ | ۲۳۶۸ | ... | ۱۳۴۳ |
|۱۳۹۰ | ۲۴۹۱ | ۱۲۷ | ۲۴۹۳ |
|۱۳۹۴ | ۱۹۳۶ | ۱۴۵ | ۶۶۱۱ |
|۱۳۹۵ | ۱۵۷۰ | ۱۶۹ | ۷۶۵۰ |
|۱۳۹۶ | ۳۲۳۰ | ۱۴۴ | ۷۴۳۶ |
|۱۳۹۷ | ۴۳۸۳ | ۱۴۵ | ۷۱۷۷ |
|۱۳۹۸ | *** | *** | *** |
|یاسوج | *** | *** | *** |

(۱) شامل ساختمان‌های مسکونی و غیرمسکونی توأم نمی‌باشد.

مأخذ- بانک مرکزی جمهوری اسلامی ایران.

۱۳-۱۰- تعداد و هزینه انواع ساختمان‌های احداث شده توسط اداره کل راه و شهرسازی استان (میلیون ریال)

| ساختمان‌های دولتی | | واحدهای مسکونی | | سال |
|-------------------|-----------|----------------|------------|------------------|
| هزینه | تعداد | هزینه | تعداد | |
| ۶۰۰ | ۱ | ۴۴۲۰۰ | ۵۲۰ |۱۳۸۰ |
| ۲۱۴۵۲ | ۱۶ | ۲۱۸۰۲ | ۱۳۳ |۱۳۸۵ |
| ۶۰۵۷۳ | ۶۹ | . | . |۱۳۹۰ |
| ۱۱۰۰۰ | ۱ | . | . |۱۳۹۴ |
| ۵۰۰ | ۱ | . | . |۱۳۹۵ |
| ۸۰۰۰۰ | ۷ | ۱۰۰۰ | ۲۸۸۰ |۱۳۹۶ |
| ۳۵۰۰ | ۱ | ۱۳۷۲۰۰ | ۲۴۴۵ |۱۳۹۷ |
| ۱۱۰۰۰ | ۱۳ | ۲۹۵۵۰۰ | ۵۹۱ |۱۳۹۸ |

| عمران شهری (پروژه) | | مراکز آموزشی | | مراکز درمانی | | سال |
|--------------------|----------|--------------|----------|--------------|----------|------------------|
| هزینه | تعداد | هزینه | تعداد | هزینه | تعداد | |
| ۱۰۰ | ۱ | - | - | ۵۰۰ | ۱ |۱۳۸۰ |
| . | . | ۲۷۳۲۶ | ۱۲ | ۵۹۵۰ | ۲ |۱۳۸۵ |
| . | . | . | . | . | . |۱۳۹۰ |
| ۱۰۰۵ | ۱ | . | . | . | . |۱۳۹۴ |
| . | . | . | . | ۹۸۵۰۰ | ۱ |۱۳۹۵ |
| ۷۰۰۰۰ | ۱ | ۸۶۰۰ | ۴ | ۵۰۰۰۰ | ۳ |۱۳۹۶ |
| ۷۵۰۰۰ | ۲ | ۹۰۰۰ | ۲ | ۳۵۰۰ | ۱ |۱۳۹۷ |
| ۱۱۳۵۰ | ۳ | ۱۶۷۱۲ | ۵ | ۱۴۰۰۰ | ۴ |۱۳۹۸ |

مأخذ- اداره کل راه و شهرسازی استان کهگیلویه و بویراحمد.

۱۴-۱۰- زمین‌های واگذار شده توسط اداره کل راه و شهرسازی استان بر حسب نوع استفاده (مترمربع)

| احداث واحد غیرمسکونی | | احداث واحد مسکونی | | سال و شهرستان |
|----------------------|-----------------|-------------------|-----------------|---------------|
| مساحت زمین | تعداد قطعه زمین | مساحت زمین | تعداد قطعه زمین | |
| ۱۷۷۰ | ۱۱ | ۱۴۳۲۳ | ۶۴ | ۱۳۸۰ |
| ۳۶۲۲۵۲ | ۳۷ | ۳۳۱۵۴ | ۳۱ | ۱۳۸۵ |
| ۱۰۲۳۷۳ | ۵ | ۳۶۱۰۲۳ | ۱۱۹ | ۱۳۹۰ |
| ۱۶۴۴۰ | ۱۲ | ۵۱۷۳۶ | ۱۴۸ | ۱۳۹۴ |
| ۷۱۷۶ | ۳۶ | ۷۰۲۰ | ۳۵ | ۱۳۹۵ |
| ۱۴۲۸۱ | ۸ | ۱۶۴۲۳ | ۶۹ | ۱۳۹۶ |
| ۲۸۳۱۲ | ۸ | ۲۱۱۱۷ | ۱۱۸ | ۱۳۹۷ |
| ۱۵۰۰۱ | ۱۲ | ۱۶۶۰۰ | ۱۰۶ | ۱۳۹۸ |
| ۱۱۷۸۸ | ۳ | ۲۶۳۷ | ۲۰ | بویراحمد |
| ۲۰۰۰ | ۱ | ۲۶۴۶ | ۱۰ | کهگیلویه |
| ۱۲۲۰ | ۸ | ۴۵۵۱ | ۴۵ | گچساران |
| . | . | . | . | دنا |
| . | . | ۵۷۷۹ | ۲۷ | بهمنی |
| . | . | . | . | باشت |
| . | . | ۹۸۷ | ۴ | چرام |
| . | . | . | . | لنده |

مأخذ- اداره کل راه و شهرسازی استان کهگیلویه و بویراحمد.

۱۵-۱۰- مشخصات عمومی شرکتهای تعاونی مسکن فعال در پایان اسفند (میلیون ریال)

| سرمایه | شاغلان | اعضاء | تعداد | سال |
|--------------|-------------|--------------|-----------|-------------|
| ۱۶۵۸ | ۱۴۵ | ۱۳۵۵۷ | ۵۱ | ۱۳۸۰ |
| ۲۶۲۴۴ | ۱۹۲۳ | ۱۶۵۷۷ | ۷۱ | ۱۳۸۵ |
| ۳۰۷۳۴ | ۳۵۴۰ | ۱۵۲۰۴ | ۱۱۶ | ۱۳۹۰ |
| ۲۳۵۹۴ | ۲۲۶۵ | ۷۱۴۵ | ۶۷ | ۱۳۹۴ |
| ۲۷۲۷۵ | ۲۷۸۲ | ۸۲۴۱ | ۷۰ | ۱۳۹۵ |
| ۲۹۱۵۸ | ۲۷۹۲ | ۸۷۶۶ | ۷۲ | ۱۳۹۶ |
| ۳۰۴۴۷ | ۲۸۴۵ | ۹۰۵۶ | ۷۲ | ۱۳۹۷ |
| ۳۷۸۵۳ | ۲۸۱۸ | ۱۰۷۵۶ | ۷۳ | ۱۳۹۸ |

مأخذ- اداره کل تعاون، کار و رفاه اجتماعی استان کهگیلویه و بویراحمد.

۱۰-۱۶- متوسط قیمت یک مترمربع زمین ساختمان‌های مسکونی کلنگی و زیربنای واحدهای مسکونی معامله شده در بنگاه‌های معاملات ملکی در شهر یاسوج (هزار ریال)

| متوسط قیمت یک مترمربع زمین واحدهای مسکونی | متوسط قیمت یک مترمربع زمین ساختمان‌های مسکونی کلنگی | سال |
|---|---|-----------|
| ۹۹۰ | ۴۹۰ |۱۳۸۰ |
| ۲۶۷۹ | ۹۶۲ |۱۳۸۵ |
| ۲۲۹۲ | ۶۳۰ |۱۳۹۰ |
| ۳۲۶۴ | ۹۰۴ |۱۳۹۴ |
| ۳۲۸۱ | ۸۸۲ |۱۳۹۵ |
| ۳۴۲۵ | ۹۲۲ |۱۳۹۶ |
| ۳۹۸۸ | ۱۱۰۲ |۱۳۹۷ |
| ۴۷۹۵ | ۱۲۹۳ |۱۳۹۸ |

مأخذ- مرکز آمار ایران.

۱۰-۱۷- متوسط اجاره بهای ماهانه^(۱) در قراردادهای منعقد شده بین موجر و مستأجر در بنگاه‌های معاملات ملکی به ازای یک مترمربع زیربنای واحد مسکونی در شهر یاسوج (ریال)

| اجاره بها | سال |
|-----------|-----------|
| ۵۶۷۹ |۱۳۸۰ |
| ۱۱۹۹۳ |۱۳۸۵ |
| ۲۱۲۶۵ |۱۳۹۰ |
| ۲۸۳۰۲ |۱۳۹۴ |
| ۲۹۵۷۳ |۱۳۹۵ |
| ۳۱۵۷۵ |۱۳۹۶ |
| ۳۶۲۳۵ |۱۳۹۷ |
| ۴۲۰۳۳ |۱۳۹۸ |

(۱) از سال ۱۳۸۵ به بعد آمار ودیعه در اجاره بها منظور شده است.

مأخذ- مرکز آمار ایران.

۱۸-۱- واحدهای مسکونی معمولی بر حسب تعداد خانوار معمولی ساکن

| شرح | جمع | ۱ خانوار | ۲ خانوار | ۳ خانوار | ۴ خانوار و بیش تر | اظهار نشده |
|--------------------------------|---------------|---------------|--------------|------------|-------------------|------------|
| آبان ۱۳۷۵..... | ۹۲۰۹۵ | ۲۰۷۲ | ۶۹۶۴ | ۹۵۶۲ | ۱۱۵۹۵ | ۶۱۹۰۲ |
| آبان ۱۳۸۵ ^(۱) | ۱۱۵۲۶۵ | ۱۰۶۸۲۳ | ۷۱۹۰ | ۱۰۷۵ | ۱۷۷ | ۰ |
| آبان ۱۳۹۰..... | ۱۴۸۱۴۳ | ۱۴۱۲۴۲ | ۵۹۳۵ | ۷۵۹ | ۹۹ | ۱۰۸ |
| آبان ۱۳۹۵..... | ۱۷۲۳۵۰ | ۱۶۸۰۴۸ | ۳۸۱۶۲ | ۳۱۳ | ۳۷ | ۰ |
| نقاط شهری..... | ۹۸۲۴۵ | ۹۶۵۰۰ | ۱۶۲۰ | ۱۱۶ | ۹ | ۰ |
| نقاط روستایی..... | ۷۴۰۰۵ | ۷۱۵۴۸ | ۲۲۴۲ | ۱۹۷ | ۱۸ | ۰ |

(۱) اطلاعات سال ۱۳۸۵ شامل خانوارهای گروهی و معمولی ساکن در واحدهای مسکونی معمولی می‌باشد.

مأخذ- مرکز آمار ایران.

- مرکز آمار ایران. دفتر جمعیت، نیروی کار و سرشماری.

۱۹-۱۰- خانوارهای معمولی ساکن^(۱) در واحدهای مسکونی معمولی برحسب نحوه تصرف محل سکونت

| شرح | جمع | ملکی عرصه و اعیان | ملکی اعیان | استیجاری |
|--------------------------------|---------------|-------------------|------------|--------------|
| آبان ۱۳۷۵..... | ۹۲۰۹۵ | ۶۹۸۹۹ | ۱۴۴۲ | ۹۵۵۶ |
| آبان ۱۳۸۵ ^(۲) | ۱۲۵۴۸۹ | ۸۹۷۱۴ | ۱۶۳۶ | ۲۱۳۷۰ |
| آبان ۱۳۹۰..... | ۱۵۵۰۳۲ | ۹۶۴۹۸ | ۵۷۰۹ | ۳۶۴۸۸ |
| آبان ۱۳۹۵..... | ۱۷۶۸۳۲ | ۱۰۳۱۷۶ | * | ۵۸۵۳۴ |
| نقاط شهری..... | ۱۰۰۱۲۶ | ۴۷۶۹۰ | . | ۴۳۶۳۲ |
| نقاط روستایی..... | ۷۶۶۹۶ | ۵۵۴۸۶ | . | ۱۴۹۰۲ |

| شرح | در برابر خدمت | رایگان | سایر | اظهار نشده |
|--------------------------------|---------------|----------|--------------|------------|
| آبان ۱۳۷۵..... | ۴۴۰۰ | ۵۷۰۸ | ۱۴۹ | ۹۴۱ |
| آبان ۱۳۸۵ ^(۲) | ۵۳۴۴ | ۶۳۴۲ | ۶۶۲ | ۴۲۱ |
| آبان ۱۳۹۰..... | ۴۷۱۳ | ۹۷۳۷ | ۹۷۴ | ۹۱۳ |
| آبان ۱۳۹۵..... | * | * | ۱۴۹۲۰ | ۱۹۲ |
| نقاط شهری..... | . | . | ۸۷۳۶ | ۶۸ |
| نقاط روستایی..... | . | . | ۶۱۸۴ | ۱۲۴ |

(۱) اطلاعات سال‌های ۱۳۸۵، ۱۳۹۰ و ۱۳۹۵ شامل خانوارهای گروهی و معمولی ساکن در واحدهای مسکونی معمولی می‌باشد.

(۲) اطلاعات سال ۱۳۸۵ به صورت برآورد می‌باشد.

مأخذ- مرکز آمار ایران.

- مرکز آمار ایران. دفتر جمعیت، نیروی کار و سرشماری.

۱۰-۲۰- واحدهای مسکونی معمولی بر حسب نوع اسکلت و مصالح عمده به کار رفته در بنا در نقاط شهری و روستایی

| شرح | جمع | اسکلت فلزی | بتون آرمه | سایر | |
|--------------------------------|--------|------------|-----------|------------------------|--------|
| | | | | آجر و آهن یا سنگ و آهن | جمع |
| آبان ۱۳۸۵^(۱) | | | | | |
| کل استان..... | ۱۱۵۲۶۵ | ۱۹۱۷۷۲ | ۱۹۳۳۳ | ۱۶۳۱۹ | ۳۶۶۲۷ |
| نقاط شهری..... | ۵۵۹۳۵ | ۱۷۴۵۵ | ۵۴۶۶ | ۳۲۸۷۹ | ۱۷۲۴۲ |
| نقاط روستایی..... | ۵۹۳۳۰ | ۲۳۱۷ | ۳۴۶۷ | ۵۳۴۴۰ | ۱۹۳۹۵ |
| آبان ۱۳۹۰ | | | | | |
| کل استان..... | ۱۳۷۱۳۳ | ۲۸۲۶۸ | ۳۳۸۴۷ | ۷۴۳۵۱ | ۲۸۱۷۹۴ |
| نقاط شهری..... | ۷۹۳۰۵ | ۲۵۳۲۴ | ۲۰۲۶۰ | ۳۳۳۳۹ | ۱۳۱۶۴ |
| نقاط روستایی..... | ۵۷۸۲۸ | ۲۹۴۴ | ۱۳۵۸۷ | ۴۱۰۱۲ | ۱۵۶۳۰ |
| آبان ۱۳۹۵ | | | | | |
| کل استان..... | ۱۷۲۲۵۰ | ۳۶۸۸۰ | ۴۸۲۵۳ | ۱۶۵۴۸ | ۲۶۵۷۶ |
| نقاط شهری..... | ۹۸۲۴۵ | ۳۲۵۴۳ | ۲۹۲۲۲ | ۳۶۲۲۴ | ۱۴۶۱۱ |
| نقاط روستایی..... | ۷۴۰۰۵ | ۴۳۳۷ | ۱۹۰۳۱ | ۵۰۳۲۴ | ۱۱۹۶۵ |

| شرح | آجر و چوب یا سنگ و چوب | بلوک سیمانی (با هر نوع سقف) | سایر | |
|--------------------------------|------------------------|-----------------------------|-----------------------|----------|
| | | | تمام آجر یا سنگ و آجر | تمام چوب |
| آبان ۱۳۸۵^(۱) | | | | |
| کل استان..... | ۱۵۴۸۲ | ۲۳۵۲۴ | ۱۹۱۵ | ۳۳۶ |
| نقاط شهری..... | ۷۴۵ | ۱۲۴۳۷ | ۱۴۰۴ | ۱۲۰ |
| نقاط روستایی..... | ۱۴۷۳۷ | ۱۱۰۸۷ | ۵۱۱ | ۲۱۶ |
| آبان ۱۳۹۰ | | | | |
| کل استان..... | ۲۳۲۶۱ | ۲۹۹۱۷ | ۲۷۸۷ | ۱۹۵ |
| نقاط شهری..... | ۱۱۳۹ | ۱۳۴۲۲ | ۱۷۶۶ | ۱۴۶ |
| نقاط روستایی..... | ۱۲۲۲ | ۱۶۴۹۵ | ۱۰۲۱ | ۴۹ |
| آبان ۱۳۹۵ | | | | |
| کل استان..... | ۸۸۰۹ | ۳۵۸۲۵ | ۴۹۱۳ | ۳۵۶ |
| نقاط شهری..... | ۸۶۰ | ۱۴۶۶۵ | ۳۱۲۷ | ۱۱۹ |
| نقاط روستایی..... | ۷۹۴۹ | ۲۱۱۶۰ | ۱۷۸۶ | ۲۳۷ |

۱۰-۲۰- واحدهای مسکونی معمولی بر حسب نوع اسکلت و مصالح عمده به کار رفته در بنا در نقاط شهری و روستایی (دنباله)

| اظهاری نشده | سایر | | | | شرح |
|--------------------------------|-------------------|------|----------|-----------|-------------------|
| | اظهاری نشده مصالح | سایر | خشت و گل | خشت و چوب | |
| آبان ۱۳۸۵^(۱) | | | | | |
| ۲۴۱ | ۰ | ۴۱۶۵ | ۱۴۰۱ | ۲۸۵۹ | کل استان..... |
| ۱۳۶ | ۰ | ۷۱۳ | ۱۹ | ۱۹۹ | نقاط شهری..... |
| ۱۰۵ | ۰ | ۳۴۵۲ | ۱۳۸۲ | ۲۶۶۰ | نقاط روستایی..... |
| آبان ۱۳۹۰ | | | | | |
| ۶۶۷ | ۹۵۲ | ۶۵۵۶ | ۱۱۸۱ | ۱۶۰۸ | کل استان..... |
| ۳۸۲ | ۵۳۴ | ۲۹۹۶ | ۲۶ | ۱۴۶ | نقاط شهری..... |
| ۲۸۵ | ۴۱۸ | ۳۵۶۰ | ۱۱۵۵ | ۱۴۶۲ | نقاط روستایی..... |
| آبان ۱۳۹۵ | | | | | |
| ۵۶۹ | ۰ | ۶۴۴۷ | ۱۴۴۲ | ۲۱۸۰ | کل استان..... |
| ۲۵۶ | ۰ | ۲۴۸۰ | ۲۲۴ | ۱۳۸ | نقاط شهری..... |
| ۳۱۳ | ۰ | ۳۹۶۷ | ۱۲۱۸ | ۲۰۴۲ | نقاط روستایی..... |

(۱) اطلاعات سال ۱۳۸۵ به صورت برآورد می باشد.

مأخذ- مرکز آمار ایران.

- مرکز آمار ایران. دفتر جمعیت، نیروی کار و سرشماری.

