

بهزیستی و تأمین اجتماعی

فصل ۱۶



مقدمه

فعالیت‌های مربوط به بهزیستی و تأمین اجتماعی در قالب خدمات حمایتی (غیربیمه‌ای) و بیمه‌ای توسط سازمان‌ها و مراکز متعدد دولتی و غیردولتی انجام می‌گیرد. اما به علت عدم دسترسی به آمارهای بخش غیردولتی، اطلاعات آماری این فصل فقط مربوط به خدماتی است که توسط سازمان‌های عمده دولتی ارائه می‌شود، به استثنای خدمات صورت گرفته توسط مراکز غیردولتی که تحت نظارت سازمان بهزیستی کشور قرار دارند.

آمار و اطلاعات این فصل در برگیرنده اطلاعات اداره کل بهزیستی، اداره کل کمیته امداد امام خمینی، اداره کل بنیاد شهید و امور ایثارگران، اداره کل تأمین اجتماعی، جمعیت هلال احمر جمهوری اسلامی ایران، بیمه‌شدگان صندوق بیمه اجتماعی کشاورزان، روستائیان و عشایر، بیمه سلامت و صندوق بازنشستگی استان می‌باشد.

شایان ذکر است، از سال ۱۳۹۱ سازمان بیمه خدمات درمانی، به سازمان بیمه سلامت ایران، مطابق با قانون پنجم توسعه، تغییر نام یافته است.

الف) خدمات حمایتی (غیربیمه‌ای)

مجموعه‌ای از تدابیر و فعالیت‌های مددکاری، مشاوره‌ای و سایر خدمات اجتماعی و توانبخشی است که به منظور تأمین نیازهای اساسی گروه‌های کم‌درآمد و ارتقای سطح زندگی آسیب‌دیدگان جامعه، خانوارهای شاهد و جانبازان صورت می‌گیرد. سازمان‌های فعال در این زمینه عبارتند از:

۱- سازمان بهزیستی کشور

تا قبل از سال ۱۳۵۹، واحدهای مختلفی عهده‌دار انجام خدمات بهزیستی در سطح کشور بودند که در سال ۱۳۵۹ با ادغام آن واحدها، "سازمان بهزیستی کشور" با اهداف گسترش خدمات توانبخشی، حمایتی، بازپروری و پیشگیری از معلولیت‌ها و آسیب‌های اجتماعی و کمک به تأمین حداقل نیازهای اساسی گروه‌های کم‌درآمد، تشکیل شد. آمار فعالیت‌های بهزیستی که توسط واحدهای ذی‌ربط تهیه و ارائه شده، از سال ۱۳۴۵ تاکنون در سالنامه آماری کشور درج گردیده است.

۲- کمیته امداد امام خمینی (ره)

این کمیته که در سال ۱۳۵۷ به منظور رسیدگی به امور محرومان جامعه و کمک به آنان تأسیس شد، از سال ۱۳۶۱ تاکنون، آمار نتایج فعالیت‌های خود را گردآوری و ارائه کرده است.

۳- بنیاد شهید و امور ایثارگران

بنیاد شهید و امور ایثارگران در سال ۱۳۸۳ از ادغام بنیاد شهید و بنیاد مستضعفان و جانبازان انقلاب اسلامی به وجود آمد.

این دو بنیاد، به ترتیب در سال‌های ۱۳۵۸ و ۱۳۵۷ به منظور رسیدگی به امور خانوارهای شاهد و جانبازان انقلاب اسلامی تأسیس شد و آمارهای مربوط به فعالیت‌های این دو نهاد به ترتیب از سال‌های ۱۳۷۰ و ۱۳۷۳ در دسترس است.

۴- جمعیت هلال احمر جمهوری اسلامی ایران

این سازمان در سال ۱۳۰۱ با نام جمعیت شیر و خورشید سرخ ایران تأسیس شد. از سال ۱۳۶۰ به نام جمعیت هلال احمر جمهوری اسلامی ایران تغییر یافت. آمار فعالیت‌های این جمعیت، از سال ۱۳۴۵ تاکنون در سالنامه آماری کشور درج شده است.

ب) خدمات بیمه‌ای

این خدمات که بر اساس مشارکت بیمه‌شده، کارفرما و دولت شکل می‌گیرد، به صورت‌های مختلف به اجرا در می‌آید. خدمات بیمه‌ای شامل بیمه درمانی، بازنشستگی، از کارافتادگی، بیکاری، حوادث ناشی از کار، فوت، ایام بارداری و کمک هزینه عائله‌مندی است. سازمان‌های فعال در این زمینه، عبارتند از:

۱- سازمان تأمین اجتماعی

در سال ۱۳۰۹، اولین اقدام در مورد بیمه کارگران در قبال حوادث ناشی از کار شروع شد. با تأسیس سازمان تأمین اجتماعی در سال ۱۳۵۴، قشرهای بیمه شده و نوع حمایت‌های انجام شده، گسترش بیشتری یافت. آمارهایی که در این زمینه جمع‌آوری و ارائه می‌شود، از سال ۱۳۴۵ در سالنامه آماری کشور درج شده است.

۲- سازمان بیمه سلامت ایران

این سازمان، بر اساس قانون بیمه همگانی خدمات درمانی کشور مصوب ۱۳۷۳، تأسیس شد و آمارهایی که در این زمینه تهیه و ارائه می‌شود، از سال ۱۳۷۴ در دسترس می‌باشد. شایان ذکر است، قبل از تأسیس این سازمان، قانون بیمه خدمات درمانی کارکنان دولت، در سال ۱۳۵۱ به تصویب رسید و از سال ۱۳۵۳ توسط وزارت بهداشتی وقت به مرحله اجرا گذاشته شد.

۳- صندوق بیمه اجتماعی، کشاورزان، روستائیان و عشایر

این صندوق از سال ۱۳۸۴ فعالیت خود را در جهت ارائه خدمات بیمه‌های اجتماعی مطلوب و امکان دسترسی آسان به کلیه آحاد جامعه هدف آغاز کرده است. اطلاعات مربوط به صندوق بیمه کشاورزان، روستائیان و عشایر برای نخستین بار در سال ۱۳۸۶ انتشار یافت.

۴- سازمان بازنشستگی کشوری

اداره امور بازنشستگان و ارائه‌ی خدمات بازنشستگی طی سال‌های ۱۳۰۱ الی ۱۳۵۳ توسط وزارتخانه‌ها، سازمان‌ها صورت گرفته است، اما اطلاعات مربوط به بازنشستگان و وظیفه‌بگیران مشترک صندوق بازنشستگی کشوری، برای نخستین بار در سال ۱۳۵۰ انتشار یافت. صندوق بازنشستگی کشوری بصورت مؤسسه‌ی مستقل از ابتدای سال ۱۳۵۴ تأسیس و فعالیت خود را آغاز نموده است. شایان ذکر است، تمامی سازمان‌های مذکور، آمارهای خود را به روش ثبتی تولید می‌کنند.

تعاریف و مفاهیم به کار رفته در این فصل به شرح زیر است:

خدمات اجتماعی: مجموعه‌ای از تدابیر خدمات غیر بیمه‌ای است که به منظور کمک به تأمین حداقل نیازهای اساسی گروه‌های کم‌درآمد و نیازمند جامعه، ارائه می‌شود.

مجتمع خدمات اجتماعی: واحدی است اجرایی، که دو یا چند فعالیت از فعالیت‌های برنامه حمایت از افراد و خانواده‌های بی‌سرپرست و نیازمند را، به مددجویان ارائه می‌دهد.

کودک بی‌سرپرست: کودکی است که بنا به دلایلی به طور دائم یا موقت از سرپرستی مؤثر و با صلاحیت محروم شده است (قانون تأمین زنان و کودکان).

مهدکودک: مؤسسه‌ای است که بر طبق ضوابط و مقررات، با کسب مجوز از سازمان بهزیستی استان برای نگهداری، مراقبت، پرورش و شناخت استعدادهای کودکان در ابعاد زیستی، روانی و اجتماعی در سه بخش شیرخوار (۳ تا ۲۴ ماه)، نوپا (۲ تا ۳ سال) و نوباوه (۳ تا ۷ سال) تأمین می‌شود.

خدمات توانبخشی: به مجموعه‌ای از خدمات پزشکی، پیراپزشکی، آموزشی، حرفه‌ای و اجتماعی گفته می‌شود که به منظور به حداکثر رساندن توانایی‌های موجود در فرد معلول به کار گرفته می‌شود.

خدمات پیشگیری: به مجموعه تدابیری اطلاق می‌شود که برای جلوگیری از بروز و یا گسترش پدیده‌ای خاص در یک مجموعه ویژه، صورت می‌گیرد.

مرکز مشاوره تلفنی (صدای مشاور): مرکزی است که به منظور رفع اختلالات و مشکلات روان - اجتماعی و یا ارتقاء سطح زندگی و توانمندی تماس گیرندگان، به صورت تلفنی، خدمات مشاوره‌ای و روانشناختی ارائه می‌کند.

مرکز مشاوره ژنتیک: مرکزی است که خدمات تشخیصی، پیشگیری و مشاوره‌ای بیماری‌های مادرزادی وارثی و یا پیش‌بینی سطح سلامت افراد در ارتباط با این بیماری‌ها را ارائه می‌دهد.

معتاد: به فردی گفته می‌شود که به یکی از مواد افیونی اعتیادزا وابستگی شیمیایی و رفتاری پیدا کرده، به طوری که در صورت قطع این عمل، با مشکلات جسمی، روانی و رفتاری و یا باهم روبرو می‌شود.

سالمنده: به افراد ۶۰ ساله و بیش‌تر گفته می‌شود.

معلول: فردی است که به علت اختلال فیزیکی (جسمی، حرکتی، حسی)، ذهنی و یا روانی دچار محدودیت در عملکرد فردی و یا اجتماعی باشد.

معلول تحت پوشش: معلولی که منطبق با ضوابط خدماتی و حمایتی سازمان بهزیستی با تشکیل پرونده تحت پوشش قرار می‌گیرد و طی برنامه مدون در مدت زمان مشخص زمینه‌های اشتغال و توانمندی وی فراهم شده و از چرخه حمایت خارج می‌شود.

خدمات درمانی: این خدمات تحت عناوین درمان سرپایی، بستری، نسخه‌پیچی، اعزام بیمار، تحویل وسایل توانبخشی، زایمان و ... در مورد تمامی افراد خانوارهای واجد شرایط استفاده از کمک‌های درمانی انجام می‌شود.

زنان سرپرست خانوار نیازمند مورد حمایت: به زنان نیازمند مورد حمایتی اطلاق می‌گردد که به دلیل فقدان سرپرست، فوت، از کار افتادگی، طلاق، معلولیت و بیماری سرپرست و یا استیصال و درماندگی مورد حمایت اشخاص حقیقی یا دستگاه‌ها، نهادها و یا مؤسسات حمایتی قرار می‌گیرد.

مددجوی نیازمند موردی: به مددجویی گفته می‌شود که به دلیل نیاز پیش آمده در یک یا چند نوبت از امکانات حمایتی و پیش‌بینی شده سازمان‌های حمایتی ذی‌ربط بهره‌مند شود.

حامی کمیته امداد: به شخص حقیقی یا حقوقی اطلاق می‌شود که طبق دستور دستگاه‌های حمایتی، حمایت یک یا چند یتیم را عهده‌دار می‌شود.

درآمدهای اختصاصی کمیته امداد/امام خمینی: درآمدهای اختصاصی کمیته امداد به سه دسته کلی شامل: کمک‌های مردمی و سازمان‌ها، کمک‌های مجتمع اقتصادی، وجوه امانی و شرعی و درآمدهای محلی ناشی از فعالیت‌های اقتصادی تقسیم می‌شود.

خانواده شاهد: به پدر، مادر، همسر و فرزند شهید، مفقودالثر و اسیر خانواده شاهد گفته می‌شود.

اینارگرو: به فردی گفته می‌شود که برای استقرار و حفظ دستاوردهای انقلاب اسلامی و دفاع از کیان نظام جمهوری اسلامی ایران، استقلال و تمامیت ارضی کشور، مقابله با تهدیدات و تجاوزات دشمنان داخلی و خارجی انجام وظیفه نموده و شهید، مفقودالثر، جانباز، اسیر، آزاده و رزمنده شناخته شود.

والدین حقوق‌بگیر شاهد: به والدین تحت تکفل شاهد گفته می‌شود که بر اساس احکام صادره از سوی سازمان‌ها و یگان‌های ذی‌ربط (شهادی مستخدم) و احکام همترازی (شهادی غیرمستخدم) حقوق و مزایای ماهیانه دریافت می‌نمایند.

والدین مستمری بگیر ثابده: به والدین غیر تحت تکفل شاهد گفته می‌شود (که بر اساس قانون مصوب آبان ۱۳۷۵ مجلس شورای اسلامی و اصلاحیه آن) مستمری ماهیانه دریافت می‌نمایند.

ایثارگر حالت اشتغال بگیر: مستخدمین شهید، جانباز از کار افتاده کلی، آزاده جانباز از کار افتاده کلی و مفقودالانقلاب اسلامی و جنگ تحمیلی، به منزله شاغل تلقی و از لحاظ پرداخت حقوق یا اجرت و فوق‌العاده شغل، مزایای مستمر، ارتقای گروه و ... همانند مستخدمین شاغل با دو گروه بالاتر و یا عناوین مشابه توسط دستگاه‌های ذی‌ربط با آنان رفتار خواهد شد و بر اساس مقررات استخدامی مربوطه، با سنوات مقرر، بازنشسته شده و پس از آن از حقوق بازنشستگی یا مستمری مربوط بهره‌مند می‌شوند.

جانباز: به ایثارگری گفته می‌شود که سلامتی خود را در راه تکوین، شکوفایی، دفاع و حفظ دستاوردهای انقلاب اسلامی و کیان جمهوری اسلامی ایران، استقلال و تمامیت ارضی کشور، مقابله با تهدیدات و تجاوزات دشمن و عوامل ضد انقلاب و اشرار از دست داده و به اختلالات و نقص‌های جسمی یا روانی دچار شود.

حق پرستاری جانباز: مبلغی است که از سوی بنیاد شهید و امور ایثارگران (بر اساس ضوابط مربوطه) به منظور حفظ سلامت جانبازان ۵۰ درصد و بالاتر، اعصاب و روان و شیمیایی به آن‌ها پرداخت می‌شود.

درصد جانبازی: عبارت است از میزان آسیب‌دیدگی جسمی و روانی که توسط کمیسیون پزشکی بنیاد شهید و امور ایثارگران مشخص و حسب مورد تجدیدنظر خواهد شد.

کمک معیشت جانباز: مبلغی است که از سوی بنیاد شهید و امور ایثارگران به جانبازی که حقوقش کمتر از کف تعریف شده در دستورالعمل ترمیم حقوق باشد پرداخت می‌شود.

بیمه تسده: فردی است که با پرداخت مبالغی به عنوان حق بیمه، حق استفاده از مزایای مندرج در قانون سازمان بیمه‌گر را دارد.

بیمه تسده اجباری: بیمه شده‌ای است که به دستور کارفرما یا نماینده او در محلی به نام کارگاه کار می‌کند و مزد یا حقوق دریافت می‌کند.

بیمه تسده/اختیاری: اشخاصی که طبق تبصره ماده ۸ قانون تأمین اجتماعی به علتی غیر از علل مندرج در قانون مذکور از ردیف بیمه‌شدگان اجباری خارج می‌شوند، به موجب آیین‌نامه و مقررات مربوطه می‌توانند با انعقاد قرارداد، بیمه خود را به طور اختیاری ادامه دهند.

بیمه تسده توافقی: فردی است که بدون رابطه مزدبگیری و بر اساس توافق سازمان تأمین اجتماعی با شخص حقوقی ذی‌ربط، تحت پوشش قرار می‌گیرد.

بیمه تسده اصلی: بیمه شده‌ای است که رأساً مشمول مقررات مندرج در قانون سازمان بیمه‌گر می‌شود.

بیمه تسده تبعی (خانواده بیمه تسده): شخص یا اشخاصی هستند که به تبع بیمه شده اصلی می‌توانند از مزایای مقرر در قانون سازمان بیمه‌گر استفاده کنند.

بیمه تسده حرف و مشاغل آزاد: بیمه شده‌ای است که برای انجام حرفه و شغل مورد نظر با داشتن کارگر (کارفرما) یا خود به تنهایی (خویش‌فرما) به استناد مجوز اشتغال صادر شده از سوی مراجع صلاحیت‌دار یا به تشخیص هیأت مدیره سازمان تأمین اجتماعی، به کار اشتغال داشته باشند.

بیمه بیکاری: سازمان تأمین اجتماعی مکلف است به افرادی که طبق مقررات قانون تأمین اجتماعی، بیمه بوده و برخلاف میل و اراده خود بیکار شده‌اند و نیز آماده انجام کار می‌باشند، مقرری ایام بیکاری پرداخت کند.

عمرات دستمزد: به وجوهی اطلاق می‌شود که در ایام بارداری، بیماری و ناتوانی موقت برای اشتغال به کار و عدم دریافت مزد یا حقوق، به حکم قانون به جای مزد یا حقوق، به بیمه شده پرداخت می‌شود.

کمک هزینه ازدواج: مبلغی است که طبق شرایطی خاص، برای تأمین قسمتی از هزینه‌های ازدواج، به بیمه شده پرداخت می‌شود.

عمرات نقص عضو: مبلغی است که به‌طور یک‌جا، برای جبران نقص عضو یا جبران تقلیل درآمد بیمه‌شده، به وی پرداخت می‌شود.

پروتز و اروتز: وسایل کمک پزشکی (پروتز و اروتز) وسایلی هستند که به منظور اعاده سلامت یا برای جبران نقص جسمانی یا تقویت یکی از حواس به کار می‌روند.

کمک هزینه کفن و دفن: مبلغ مقطوعی است که به منظور تأمین هزینه‌های مربوط به کفن و دفن بیمه شده در مواردی که خانواده او این امر را به عهده می‌گیرند پرداخت می‌گردد.

کمک هزینه سفر و اقامت بیمار و همراه: مبلغی است که طبق قانون به بیمه شده بیمار و همراه وی پرداخت می‌گردد.

از کار افتاده: فرد شاغلی که به تشخیص مراجع صلاحیت‌دار، تمام یا بخشی از توانایی کار کردن خود را از دست بدهد. این ناتوانی ممکن است ناشی از کار (حسن انجام وظیفه) یا غیر ناشی از کار باشد.

مستمری بگير: فرد بازنشسته، از کار افتاده یا بازمانده (ورثه واجد شرایط) که طبق مقررات صندوق بیمه‌ای مربوط، مستمری دریافت می‌کند.

مراکز ملکی (درمان مستقیم): خدمات درمانی که به بیمه‌شدگان، در مراکز درمانی متعلق به سازمان بیمه‌گر ارائه می‌شود.

مراکز طرف قرارداد (درمان غیر مستقیم): به روشی که سازمان تأمین اجتماعی تعهدات درمانی خود را از طریق خرید خدمات درمانی انجام می‌دهد، گفته می‌شود.

دی‌کلینیک (مراکز جراحی محدود): مراکز درمانی هستند که در آن علاوه بر خدمات تخصصی، خدمات جراحی محدود نیز به بیماران ارائه می‌شود. اعمال جراحی انجام یافته در دی‌کلینیک‌ها بصورت محدود و در چارچوب لیست مصوب می‌باشد. در این مراکز به درمان و مراقبت از بیماران در طی روز پرداخته و پس از آن بیمار در پایان روز مرخص می‌گردد.

درمانگاه: به واحدی گفته می‌شود که با مجوز مراجع ذی‌صلاح تأسیس گردیده و در آن خدمات سرپایی بهداشتی - درمانی یا تشخیصی تحت نظر پزشک ارائه می‌شود.

درمانگاه عمومی: به واحد درمانی اطلاق می‌شود که در آن خدمات بهداشتی، درمانی یا تشخیصی سرپایی و اورژانس در ساعت فعالیت و زیر نظر پزشک عمومی ارائه می‌شود، در سازمان تأمین اجتماعی به طور قراردادی به درمانگاهی که علاوه بر پزشک عمومی فقط یکی از چهار تخصص پایه (داخلی- جراحی- اطفال- زنان) را داشته باشد نیز درمانگاه عمومی اطلاق می‌شود.

درمانگاه تخصصی: درمانگاهی است که در آن علاوه بر خدمات عمومی، خدمات درمانی سرپایی دارای چهار رشته تخصصی کودکان، داخلی، اطفال، جراحی عمومی و زنان و زایمان باشد.

پلی‌کلینیک تخصصی: به واحد درمانی اطلاق می‌شود که در چند نوع تخصص به درمان سرپایی بیماران اقدام می‌کند.

بیمه تسده کارکنان دولت: تمامی افراد مشمول قانون استخدام کشوری می‌باشند که کسورات بازنشستگی آنان به صندوق بازنشستگی کشوری واریز می‌شود و عائله تحت تکفل آنان در قالب این صندوق از مزایای بیمه درمان اداره کل بیمه سلامت برخوردار می‌گردند.

بیمه تسده روستایی: تمامی افراد ساکن در روستا که حداقل ۶ ماه از سکونت آن‌ها در روستا گذشته و هم‌چنین عشایر کوچ‌رو در قالب صندوق روستاییان، تحت پوشش بیمه درمان اداره کل بیمه سلامت قرار می‌گیرند.

بیمه تسده سایر اقشار: گروه‌هایی که از طریق بیمه‌گذار خود نسبت به انعقاد قرارداد با اداره کل بیمه سلامت یا ادارات کل تابعه اقدام نموده و دفترچه بیمه دریافت نمایند به عنوان بیمه‌شدگان صندوق سایر اقشار تلقی می‌شوند مانند خانواده معظم شهدا، جانبازان، طلاب و روحانیون، دانشجویان، مددجویان بهزیستی مشمول طرح نیروی انسانی و اعضای سازمان نظام پزشکی.

مشترک صندوق بازنشستگی کشوری: یک فرد از ابتدای خدمت آزمایشی تا مادامی که آخرین ورثه او حقوق وظیفه دریافت می‌کند مشترک این صندوق تلقی می‌گردد.

بازنشستگی: عبارت است از پایان دوران اشتغال مستخدم مشترک صندوق بازنشستگی کشوری که به موجب قانون با احراز شرایط سنی و مدت خدمت معین صورت می‌گیرد.

حقوق بازنشستگی: وجهی است که به موجب قانون به صورت ماهیانه به فرد بازنشسته پرداخت می‌شود. حقوق‌بگیران صندوق بازنشستگی کشوری شامل ۴ گروه به شرح زیر می‌باشد.

بازنشسته: مستخدم مشترک صندوق بازنشستگی کشوری که پس از احراز سابقه خدمت، یا سن معین و به موجب قانون با احراز سابقه خدمت، یا سن معین و به موجب قانون مدت اشتغال وی خاتمه می‌یابد و حقوق بازنشستگی دریافت می‌کند.

از کار افتاده: مستخدم مشترک صندوق بازنشستگی کشوری که در اثر بیماری و یا حادثه قادر به ادامه خدمت نباشد و به موجب قانون حقوق و وظیفه‌ی از کار افتادگی دریافت می‌کند.

تساعل فوت شده: هرگاه مستخدم رسمی در زمان اشتغال فوت کند و حداقل دارای یک ورثه مشمول دریافت حقوق و وظیفه باشد شامل فوت‌شده صندوق بازنشستگی کشوری نامیده می‌شود.

بازنشسته فوت شده: هرگاه بازنشسته یا از کار افتاده فوت کند و حداقل دارای یک ورثه‌ی مشمول دریافت حقوق و وظیفه باشد بازنشسته‌ی فوت‌شده‌ی صندوق بازنشستگی کشوری نامیده می‌شود.

خویش‌فرما: افرادی که در هر یک از ادوار مختلف اجرای قوانین برنامه‌های پنجساله سوم، چهارم و پنجم توسعه اقتصادی حسب مورد پس از بازخرید خدمت، استعفاء، اخراج و یا اخذ مرخصی بدون حقوق با انعقاد قرارداد خویش‌فرمایی و پرداخت کسور، رابطه اشتراکی خود را با صندوق حفظ نموده‌اند. سابقه این اشخاص به سوابق قبلی آنان که قبلاً مشترک صندوق بازنشستگی کشوری بوده‌اند اضافه و پس از ایجاد شرایط بازنشستگی به موجب احکام مقرر، بازنشسته و صرفاً از مزایای حقوق بازنشستگی و وظیفه در آینده بهره‌مند خواهند شد.

وراث وظیفه‌بگیر: شامل اشخاصی است که مورث آنها مشترک صندوق بازنشستگی کشوری بوده و فوت نموده‌اند، طبق قانون استخدام کشوری از حقوق وظیفه برخوردار می‌شوند.

گزیده اطلاعات

در سال ۱۳۹۸، تعداد ۳ مرکز نگهداری کودکان بی‌سرپرست، ۲۹ مرکز آسیب‌های اجتماعی شامل فعالیت واحدهای بازپروری زنان و دختران آسیب‌دیده اجتماعی، خانه سلامت، ساماندهی کودکان خیابانی،

مداخله در بحران‌های فرد، خانوادگی و اجتماعی، مداخله در خانواده به منظور کاهش طلاق، مهمانسرای سلامت کودک و طرح تلفن کودک و ۲۷۸ مهدکودک به صورت دولتی و غیردولتی تحت پوشش معاونت اجتماعی اداره کل بهزیستی وجود داشته است.

در سال ۱۳۹۸، تعداد ۱ مرکز نگهداری از معلولان ذهنی، ۱ مرکز نگهداری معلولان جسمی حرکتی، ۱ مرکز نگهداری افراد کم‌شنوا و ناشنوا، ۱ مرکز نگهداری افراد روانی، ۹ مرکز حرفه‌آموزی و ۱ کارگاه تولیدی حمایتی بصورت روزانه (دولتی و غیردولتی) تحت پوشش معاونت توانبخشی به فعالیت اشتغال داشته‌اند.

در همین سال، تعداد ۹ مرکز شبانه‌روزی و ۵ مرکز خدمت در منزل به صورت دولتی و غیردولتی تحت پوشش معاونت توانبخشی به فعالیت اشتغال داشته‌اند. همچنین، تعداد ۱ مرکز صدای مشاور، ۵۱ مرکز مشاوره حضوری، ۳ مرکز مشاوره ژنتیک و ۳۰ مرکز اعتیاد به صورت دولتی و غیردولتی تحت پوشش معاونت پیشگیری اداره کل بهزیستی وجود داشته است. در این سال، حدود ۳۹ هزار کودک جهت پیشگیری از تنبلی چشم مورد معاینه قرار گرفته‌اند.

در سال ۱۳۹۸، تعداد ۲۴ واحد خدمت‌رسانی متعلق به اداره کل کمیته امداد امام خمینی (ره) وجود داشته که نسبت به سال قبل، تغییری نداشته است. در این سال، بیش از ۴۵ هزار خانوار، بیش از ۱۶ هزار خانوار با سرپرست زن، ۱۷ هزار سالمند، بیش از ۵ هزار ایتم‌مورد حمایت اداره کل کمیته امام خمینی بوده است. در زمینه ایجاد فرصت‌های شغلی حدود ۱۱۱۷ میلیارد ریال وام اشتغال به مددجویان پرداخت شده است که ۱۰/۹ درصد از محل صندوق اشتغال امداد و ۸۹/۱ درصد از محل تسهیلات بانکی بوده است. همچنین، مبلغ ۱۷۶ میلیارد ریال وام قرض‌الحسنه و حدود ۸۸ میلیارد ریال کمک هزینه ازدواج توسط این اداره کل به مددجویان پرداخت شده است.

درآمدهای اختصاصی و وجوهای امانی این اداره کل، بیش از ۲۰۹ میلیارد ریال بوده که ۱۱/۸ درصد آن به درآمدهای اختصاصی و مابقی معادل ۸۸/۲ درصد وجوهای امانی بوده است.

در سال ۱۳۹۸، حدود ۳۴۲۶ نفر از اعضاء خانوارهای شاهد، تحت پوشش اداره کل بنیاد شهید و امور ایثارگران قرار داشته‌اند. همچنین در این سال حدود ۱۱۳۶۴ جانباز تحت پوشش این اداره کل بوده‌اند که از این تعداد ۶۵ درصد از آنان دارای درصد جانبازی تا ۲۵ درصد بوده است.

در سال ۱۳۹۸، تعداد ۳۷۵۰ نفر داوطلب از طریق ارائه خدمات در گروه‌های مشارکت، هدایت، حمایت و مهارت جمعیت هلال احمر و ۵۹۸ نفر امدادگر درجه‌بندی از سوی سازمان امداد و نجات جمعیت هلال احمر در جمعیت هلال احمر فعالیت داشته‌اند.

در این سال، تعداد ۷۰ دوره آموزشی توسط جمعیت هلال احمر برگزار شده است که تعداد ۱۸۱۲ نفر در این دوره‌های آموزشی شرکت کرده‌اند و نسبت به سال قبل ۴۹/۸ درصد کاهش داشته است.

در سال ۱۳۹۸، تعداد ۱۰۹۹۰ کارگاه تحت پوشش اداره کل تأمین اجتماعی فعالیت داشته‌اند که کارگاه‌های با ۱-۱۰ نفر کارکن با ۸۳/۵ درصد بیش‌ترین سهم از کارگاه‌ها را داشته‌اند. همچنین در این سال حدود ۹۸۲۵۶ نفر بیمه شده اصلی تحت پوشش این اداره کل بوده که ۷۷/۷ درصد از آنان را بیمه‌شدگان اجباری تشکیل داده‌اند.

تعداد مستمری‌بگیران اداره کل تأمین اجتماعی حدود ۲۲۰۹۱ نفر بوده که نسبت به سال قبل، ۷/۱ درصد رشد داشته است. لازم به ذکر است که از این تعداد، ۳۶/۸ درصد بازنشستگان، ۵۸/۷ درصد بازماندگان مستمری‌بگیر و ۴/۵ درصد مابقی از کارافتادگان بوده‌اند.

در سال ۱۳۹۸، تعداد ۴ مرکز درمانی ملکی و ۳۱۰ مرکز طرف قرارداد اداره کل تأمین اجتماعی وجود داشته است.

در سال ۱۳۹۸، تعداد بیمه‌شدگان اصلی و تبعی تحت پوشش اداره کل بیمه سلامت، حدود ۵۰۱ هزار نفر بوده که بیمه روستائیان با ۶۸/۸ درصد و بیمه کارکنان دولت با ۱۷/۸ درصد بیش‌ترین سهم از بیمه‌شدگان را داشته‌اند.

در سال ۱۳۹۸، تعداد بیمه‌شدگان اصلی صندوق بیمه اجتماعی کشاورزان، روستائیان و عشایر حدود ۲۰۷۳۶ نفر بوده که نسبت به سال قبل ۵/۷ درصد افزایش یافته است. در همین سال، تعداد حقوق‌بگیران و مشترکان صندوق بازنشستگی، حدود ۱۶۴۹۳ نفر بوده که بازنشستگان و از کارافتادگان با ۷۱/۴ درصد بیش‌ترین سهم را داشته‌اند.

۱-۱۶- مراکز (دولتی و غیردولتی) تحت پوشش معاونت اجتماعی اداره کل بهزیستی و افراد خدمت گیرنده

مهدهای کودک		آسیب‌های اجتماعی ^(۱)		نگهداری کودکان بی‌سرپرست		سال و شهرستان
تعداد کودکان	تعداد مهد کودک	تعداد افراد	تعداد مراکز	تعداد افراد	تعداد مراکز	
۱۶۲۲	۳۲	۲۲۵	۱	۱۲	۱	۱۳۸۰.....
۳۷۳۰	۱۳۸	۴۱۲	۳	۲۱	۲	۱۳۸۵.....
۱۲۰۹۱	۲۹۳	۱۶۲۳	۳	۲۳	۲	۱۳۹۰.....
۱۳۳۹۶	۳۳۰	۳۷۱۹	۱۱	۴۴	۲	۱۳۹۴.....
۱۳۲۱۹	۳۲۹	۴۷۸۹	۱۱	۲۴	۲	۱۳۹۵.....
۱۳۹۸۲	۳۳۲	۹۴۴۰	۲۱	۲۷	۳	۱۳۹۶.....
۱۵۲۷۰	۳۵۰	۶۰۵۸	۲۹	۲۹	۳	۱۳۹۷.....
۱۴۳۳۰	۲۷۸	۳۴۹۹	۲۹	۲۱	۳	۱۳۹۸.....
۴۵۰۰	۹۰	۱۴۶۰	۱۰	۱۲	۲	بویراحمد.....
۳۱۴۰	۴۴	۱۱۰۴	۶	۰	۰	کهگیلویه.....
۲۷۳۰	۳۹	۷۴۶	۶	۹	۱	گچساران.....
۱۰۶۰	۲۷	۳۱	۴	۰	۰	دنا.....
۷۰۰	۳۴	۲۱	۱	۰	۰	بهمنی.....
۵۵۰	۱۱	۶۹	۱	۰	۰	باشت.....
۱۱۰۰	۲۲	۶۸	۱	۰	۰	چرام.....
۵۵۰	۱۱	۰	۰	۰	۰	لنده.....

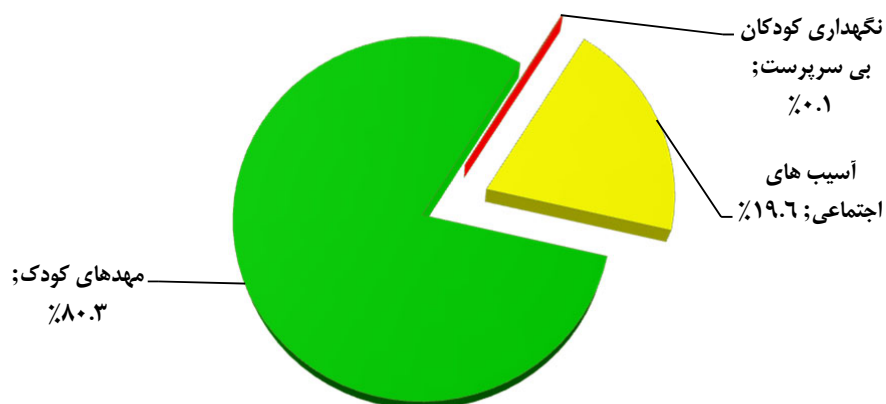
(۱) شامل فعالیت واحدهای بازپروری زنان و دختران آسیب دیده اجتماعی، خانه سلامت، ساماندهی کودکان خیابانی، مداخله در بحران‌های فردی، خانوادگی و اجتماعی، مداخله در خانواده به منظور کاهش طلاق، مهمانسرای سلامت کودک و طرح تلفن کودک می‌باشد که در سال ۱۳۹۰ شامل اطلاعات پایگاه خدمات اجتماعی، اسکان موقت، خدمات سیار اورژانس اجتماعی، حمایت از مبتلایان به اختلال هویت جنسی نیز می‌باشد.
 مأخذ- اداره کل بهزیستی استان کهگیلویه و بویراحمد.

۱۶-۲- مراکز روزانه، حرفه‌آموزی و کارگاه‌های تولیدی حمایتی (دولتی و غیردولتی) تحت پوشش معاونت توانبخشی اداره کل بهزیستی و افراد خدمت‌گیرنده (دنباله)

سال و شهرستان	روانی		نافذ رشد		حرفه‌آموزی		کارگاه تولیدی حمایتی	
	تعداد مراکز	تعداد افراد	تعداد مراکز	تعداد افراد	تعداد مراکز	تعداد افراد	تعداد مراکز	تعداد افراد
۱۳۸۰	۰	۰	۰	۰	۰	۰	۰	۰
۱۳۸۵	۰	۰	۰	۰	۴	۷۵	۰	۰
۱۳۹۰	۱	۲۵	۰	۰	۳	۷۸	۱	۳۰
۱۳۹۴	۱	۴۰	۱	۲۷	۳	۹۲	۱	۴۴
۱۳۹۵	۱	۳۵	۲	۵۲	۳	۸۶	۱	۴۴
۱۳۹۶	۱	۳۵	۲	۴۴	۹	۲۷۱	۱	۴۴
۱۳۹۷	۱	۳۲	۲	۵۳	۹	۲۲۷	۱	۴۴
۱۳۹۸	۱	۳۳	۰	۰	۹	۲۷۷	۱	۴۴
بویراحمد	۰	۰	۰	۰	۱	۳۳	۱	۴۴
کهگیلویه	۰	۰	۰	۰	۲	۶۶	۰	۰
گچساران	۱	۲۲	۰	۰	۲	۶۷	۰	۰
دنا	۰	۰	۰	۰	۰	۰	۰	۰
بهمنی	۰	۰	۰	۰	۱	۲۵	۰	۰
باشت	۰	۰	۰	۰	۱	۲۸	۰	۰
چرام	۰	۰	۰	۰	۱	۲۵	۰	۰
لنده	۰	۰	۰	۰	۱	۳۳	۰	۰

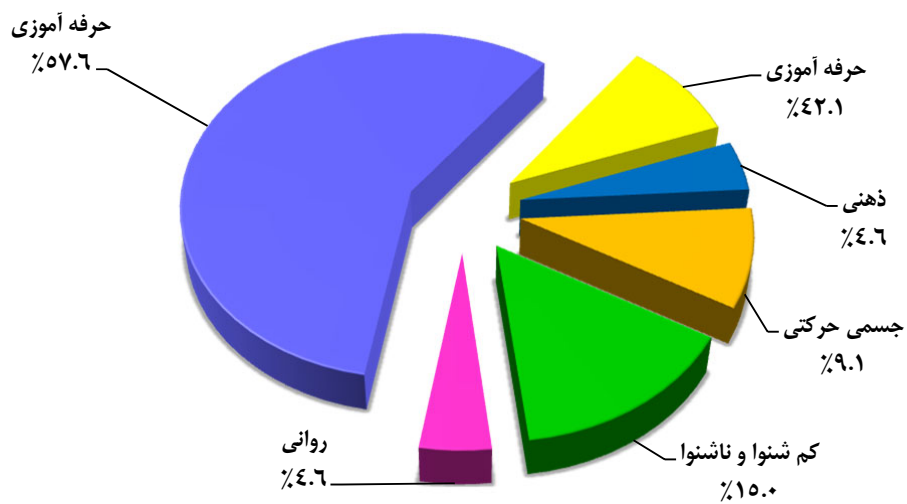
مأخذ- اداره کل بهزیستی استان کهگیلویه و بویراحمد.

۱۶-۱- توزیع مددجویان استفاده کننده از خدمات ارائه شده توسط معاونت اجتماعی اداره کل بهزیستی : ۱۳۹۸



مینا: جدول ۱-۱۶

۱۶-۲- توزیع مددجویان استفاده کننده از خدمات ارائه شده توسط معاونت توانبخشی اداره کل بهزیستی: ۱۳۹۸



مینا: جدول ۲-۱۶

۳-۱۶- مراکز شبانه‌روزی و خدمت در منزل (دولتی و غیردولتی) تحت پوشش معاونت توانبخشی اداره کل بهزیستی و افراد خدمت‌گیرنده (دنباله)

ذهنی		سالمندان						سال و شهرستان
خدمت در منزل		شبانه‌روزی		خدمت در منزل		شبانه‌روزی		
تعداد افراد	تعداد مراکز	تعداد افراد	تعداد مراکز	تعداد افراد	تعداد مراکز	تعداد افراد	تعداد مراکز	
۰	۰	۰	۰	۰	۰	۰	۰۱۳۸۰
۰	۰	۰	۰	۰	۰	۰	۰۱۳۸۵
۵۰	۱	۱۴۹	۴	۸۰	۲	۵۴	۲۱۳۹۰
۵۰	۱	۱۸۰	۴	۱۱۵	۲	۷۵	۲۱۳۹۴
۵۰	۱	۱۴۴	۴	۸۰	۲	۶۳	۲۱۳۹۵
۵۰	۱	۱۵۴	۴	۱۰۰	۲	۶۵	۲۱۳۹۶
۵۰	۱	۱۵۸	۴	۰	۰	۶۸	۲۱۳۹۷
۵۰	۱	۱۵۵	۴	۷۶	۳	۶۳	۳ ۱۳۹۸
۵۰	۱	۸۱	۲	۵۰	۱	۶۲	۲ بویراحمد
۰	۰	۴۱	۱	۰	۰	۰	۰ کهگیلویه
۰	۰	۳۳	۱	۰	۰	۰	۰ گچساران
۰	۰	۰	۰	۲۶	۱	۰	۰ دنا
۰	۰	۰	۰	۰	۰	۰	۰ بهمنی
۰	۰	۰	۰	۰	۰	۰	۰ یاشت
۰	۰	۰	۰	۰	۰	۰	۰ چرام
۰	۰	۰	۰	۰	۰	۰	۰ لنده

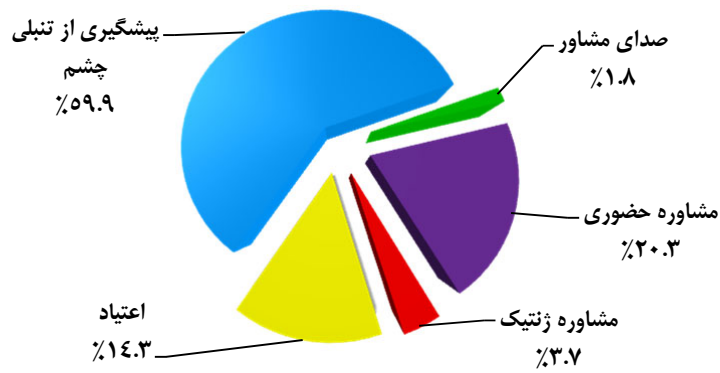
مأخذ- اداره کل بهزیستی استان کهگیلویه و بویراحمد.

۱۶-۴- مراکز دولتی و غیردولتی تحت پوشش معاونت پیشگیری اداره کل بهزیستی و افراد خدمت گیرنده

پیشگیری از تنبلی چشم ^(۱)	اعتیاد		مشاوره ژنتیک		مشاوره حضوری		صدای مشاور		سال و شهرستان
	تعداد افراد	تعداد مراکز	تعداد افراد	تعداد مراکز	تعداد افراد	تعداد مراکز	تعداد افراد	تعداد مراکز	
۶۹۲۴	۲۵۰	۲	۰	۰	۰	۰	۸۵	۱	۱۳۸۰.....
۱۲۱۳۵	۳۵۰	۳	۰	۰	۱۸۰۲	۶	۱۱۰	۱	۱۳۸۵.....
۱۷۷۱۱	۱۱۰۰	۱۲	۹۵	۱	۳۹۰۵	۱۳	۰	۰	۱۳۹۰.....
۳۰۰۲۹	۱۰۰۳۳	۴۱	۵۴۴	۱	۷۹۵۱	۳۰	۲۷۱	۱	۱۳۹۴.....
۳۵۵۱۷	۱۰۸۸۸	۴۹	۲۵۷۸	۱	۱۱۹۱۵	۳۱	۴۰۸	۱	۱۳۹۵.....
۴۲۳۳۷	۸۶۴۱	۳۷	۲۰۲۱	۲	۱۴۰۰۹	۴۲	۵۳۸	۱	۱۳۹۶.....
۴۰۱۲۲	۸۹۹۵	۳۴	۲۹۸۰	۳	۱۲۳۰۴	۴۷	۵۳۰	۱	۱۳۹۷.....
۳۸۱۷۳۱	۹۳۳۷	۳۰	۲۴۰۵	۳	۱۳۱۰۰	۵۱	۱۱۴۶	۱	۱۳۹۸.....
۱۴۹۷۵	۴۳۹۱	۱۳	۱۴۸۸	۱	۶۶۰۳	۲۵	۱۱۴۶	۱	بویراحمد.....
۱۰۱۹۱	۹۴۸	۴	۵۱۲	۱	۱۴۶۶	۵	۰	۰	کهگیلویه.....
۶۹۳۱	۲۳۹۹	۷	۴۰۵	۱	۳۲۱۰	۱۲	۰	۰	گچساران.....
۱۳۱۹	۷۴۴	۲	۰	۰	۳۰	۱	۰	۰	دنا.....
۲۴۱۶	۱۹۲	۱	۰	۰	۶۹۷	۲	۰	۰	بهمئی.....
۷۶۳	۳۴۳	۲	۰	۰	۴۳۲	۲	۰	۰	باشت.....
۸۴۸	۲۱۰	۱	۰	۰	۶۰	۲	۰	۰	چرام.....
۱۲۸۸	۰	۰	۰	۰	۶۰۲	۲	۰	۰	لنده.....

(۱) اطلاعات دقیق تعداد مراکز پیشگیری از تنبلی چشم قابل ارائه نیست. مأخذ- اداره کل بهزیستی استان کهگیلویه و بویراحمد.

۱۶-۳- توزیع مددجویان استفاده کننده از خدمات ارائه شده توسط معاونت پیشگیری اداره کل بهزیستی: ۱۳۹۸



مبنا: جدول ۴-۱۶

۱۶-۵- تعداد خانوارهای مستمری‌بگیر اداره کل بهزیستی

معاونت توانبخشی			معاونت اجتماعی	سال و شهرستان
روانی مزمن	روانی ترخیص از مرکز	توانبخشی		
۴۵۷	۰	۵۸۶	۱۲۸۳۱۳۸۰
۶۲۶	۰	۳۸۲۶	۲۸۲۶۱۳۸۵
۶۳۴	۰	۴۳۸۵	۴۶۴۶۱۳۹۰
۵۹۰	۰	۵۲۶۰	۵۰۱۶۱۳۹۴
۵۸۳	۰	۵۲۹۴	۵۱۰۵۱۳۹۵
۵۷۰	۰	۵۳۴۶	۵۱۹۲۱۳۹۶
۵۵۲	۰	۱۱۴۳۷	۶۵۸۵۱۳۹۷
۵۴۹	۴	۱۱۲۳۰	۶۲۳۵۱۳۹۸
۱۵۵	۳	۴۱۵۸	۲۰۲۷بویراحمد
۱۲۲	۱	۲۹۵۸	۱۳۴۳کهگیلویه
۱۰۲	۰	۱۱۸۳	۱۰۵۲گچساران
۱۶	۰	۶۰۵	۴۸۹دنا
۶۱	۰	۸۴۳	۳۴۴بهمئی
۲۶	۰	۴۲۲	۳۹۸باشت
۴۶	۰	۵۶۰	۴۵۰چرام
۲۱	۰	۴۹۱	۱۳۲لنده

مأخذ- اداره کل بهزیستی استان کهگیلویه و بویراحمد.

۱۶-۶ واحدهای خدمت‌رسانی، مددجویان مورد حمایت کمیته امداد امام خمینی و مبالغ پرداختی (میلیون ریال)

سال و شهرستان	واحدهای امداد	خانوار مورد حمایت	خانوار با سرپرست زن مورد حمایت	افراد مورد حمایت	مددجویان موردی
۱۳۸۰	۴۴	۵۷۶۸۸	۳۶۳۲۹
۱۳۸۵	۳۷	۸۹۳۶۴
۱۳۹۰	۳۰	۲۰۲۸۷
۱۳۹۴	۴۳	۳۵۵۵۳	۱۵۴۱۹	۸۸۳۶۴	۱۱۸۱۱
۱۳۹۵	۴۳	۲۹۷۱۹	۱۴۷۳۹	۷۰۰۲۶	۳۱۲۳
۱۳۹۶	۲۴	۲۸۸۰۶	۱۳۱۲۱	۶۴۴۴۹	۳۹۷۲
۱۳۹۷	۲۴	۴۰۸۵۴	۱۵۶۷۶	۹۹۴۰۵	۱۲۴۸۵
۱۳۹۸	۲۴	۴۵۱۸۲	۱۶۴۷۰	۱۰۶۶۴۱	۱۳۰۱۶
بوبراحمد	۸	۱۴۲۵۹	۵۴۹۱	۳۱۰۹۳	۵۰۷۰
کهگیلویه	۷	۱۲۲۴۴	۴۲۸۷	۳۱۲۱۶	۴۱۷۲
گچساران	۱	۳۱۵۰	۱۵۲۸	۶۷۹۹	۹۲۱
دنا	۲	۳۹۶۶	۱۴۴۶	۸۸۱۲	۲۰۴
بهمئی	۳	۴۱۶۰	۱۰۵۴	۱۰۵۸۰	۶۵۴
باشت	۱	۲۰۲۲	۸۶۳	۴۹۸۵	۳۳۴
چرام	۱	۳۰۷۷	۱۱۸۷	۷۳۵۹	۲۱۱
لنده	۱	۲۳۰۴	۶۱۴	۵۷۹۷	۴۵۰

سال و شهرستان	سالمندان مورد حمایت	ایتام مورد حمایت	حامیان ایتام	کل مبالغ پرداختی به مددجویان
۱۳۸۰	۴۸۲۹۵
۱۳۸۵
۱۳۹۰
۱۳۹۴	۱۵۲۶۹	۶۹۱۰	۶۶۲۷	۳۵۳۳۳۲
۱۳۹۵	۱۷۸۹۲	۵۹۲۶	۶۵۱۰	۳۲۹۴۷۲
۱۳۹۶	۱۹۷۵۰	۵۸۳۳	۷۴۲۴	۴۴۰۲۳۵
۱۳۹۷	۲۹۷۱۱	۵۲۶۱	۵۷۰۳	۱۳۲۵۰۳۰
۱۳۹۸	۱۶۷۷۸	۵۰۸۱	۷۶۳۵	۲۰۷۰۷۴۱
بوبراحمد	۵۵۹۲	۱۴۴۸	۲۲۳۰	۶۱۶۸۴۲
کهگیلویه	۴۲۴۲	۱۳۰۴	۱۶۶۹	۵۹۹۱۵۵
گچساران	۱۰۳۸	۳۵۹	۵۳۲	۱۳۴۲۶۲
دنا	۲۱۸۲	۵۲۶	۸۲۱	۱۶۷۹۱۹
بهمئی	۱۰۹۳	۵۹۵	۹۳۷	۲۱۲۱۶۵
باشت	۷۸۹	۳۶۵	۴۱۵	۹۷۲۶۵
چرام	۱۲۵۳	۲۶۶	۴۸۵	۱۳۸۱۱۴
لنده	۵۸۹	۲۱۸	۵۴۶	۱۰۵۰۱۹

مأخذ- کمیته امداد امام خمینی استان کهگیلویه و بویراحمد.

۷-۱۶ - خدمات ارائه شده به مددجویان توسط کمیته امداد امام خمینی و مبلغ پرداخت شده (میلیون ریال)

سال و شهرستان	بیمه‌های اجتماعی		
	زنان سرپرست خانوار شهری زیر ۵۰ سال	بیمه‌های اجتماعی روستائیان و عشایر	مشمولان طرح‌های اشتغال
۱۳۸۰	.	.	.
۱۳۸۵	.	.	.
۱۳۹۰	۶۶۱	۱۰۰۵	۱۱۷۹۴
۱۳۹۴	۸۳۲	۱۴۰۷	۳۴۴۵۵
۱۳۹۵	۸۹۸	۱۴۱۶	۲۰۸۴۴
۱۳۹۶	۷۷۸	۸۱۲	۲۵۵۰۴
۱۳۹۷	۷۴۶	۷۴۰	۴۳۷۴۰
۱۳۹۸	۶۹۳	۳۳۳	۲۱۸۱۷
بویراحمد	۱۶۱	۲۶	۳۳۵۷
کهگیلویه	۲۱۲	۸۶	۶۲۵۸
گچساران	۹۹	۲	۱۹۹۹
دنا	۱۷	۴۷	۱۰۹۵
بهمئی	۵۷	۱۱۱	۴۹۲۷
باشت	۴۸	.	۸۷۵
چرام	۶۲	۲۱	۱۷۴۳
لنده	۳۷	۴۰	۱۶۱۷

سال و شهرستان	بیمه خدمات درمانی			
	مددجویان موردی		بیمه‌شدگان مورد حمایت	
	تعداد	مبلغ	تعداد	مبلغ
۱۳۸۰	۱۱۱۳۷۳	۸۰۹۵	۱۴۱۱۳	۴۳۱۰۰
۱۳۸۵	۹۰۹۵	۷۲۸۲	.	۸۵۴۷
۱۳۹۰	۹۱۵۸	۵۹۷۲	.	۱۱۰۸۵
۱۳۹۴	۱۱۹۸۰	۵۱۲۹۰	.	۶۰۲۳۹
۱۳۹۵	۱۱۵۶۳	۳۶۹۸۹	.	۷۳۸۳۰
۱۳۹۶	۱۰۲۰۲	۲۲۷۳۱	۱۲۸۲۲	۱۷۱۴۹
۱۳۹۷	۱۰۴۳۷	۱۸۸۱۸	۱۸۲۰۶	۲۵۰۹۱
۱۳۹۸	۱۱۱۳۷۳	۸۰۹۵	۱۴۱۱۳	۴۳۱۰۰
بویراحمد	.	.	۵۰۸۳	۲۲۶۳۹
کهگیلویه	.	.	۵۳۵۳	۱۸۶۸۳
گچساران	.	.	۱۲۱۲	۶۰۳۹
دنا	.	.	۱۴۲۸	۶۸۵۳
بهمئی	.	.	۱۴۰۷	۷۰۰۱
باشت	.	.	۷۲۸	۳۴۳۴
چرام	.	.	۱۱۹۳	۵۰۰۱
لنده	.	.	۱۲۲۱	۴۱۸۹

۱۶-۷- خدمات ارائه شده به مددجویان توسط کمیته امداد امام خمینی و مبلغ پرداخت شده (دنباله)
(میلیون ریال)

ایجاد فرصت‌های شغلی					سال و شهرستان
افراد اشتغال یافته از طریق کارایی	وام اشتغال پرداختی				
	از محل تسهیلات بانکی		از محل صندوق اشتغال امداد		
	مبلغ	تعداد	مبلغ	تعداد	
.۱۳۸۰
.۱۳۸۵
.۱۳۹۰
۲۴۷	۲۱۹۸۸۵	۱۵۷۸	۶۰۰۹۴	۷۱۹۱۳۹۴
۲۰۲	۳۰۴۹۶۲	۲۰۸۹	۸۳۹۲۸	۵۷۴۱۳۹۵
۱۸۰	۴۶۵۵۰۱	۲۷۱۴	۱۶۳۳۵۰	۸۶۳۱۳۹۶
۲۳۶	۷۰۸۰۷۳	۳۶۰۸	۸۱۷۰۵	۵۴۳۱۳۹۷
۱۹۸	۹۹۵۷۶۹	۳۰۳۰	۱۳۱۳۰۱	۷۱۶۱۳۹۸
۵۴	۳۶۵۹۵۵	۱۰۷۲	۳۶۶۶۰	۲۱۵بویراحمد
۳۷	۱۸۳۸۵۶	۵۱۷	۲۵۵۸۱	۱۱۰کهگیلویه
۳۴	۱۳۱۶۷۰	۳۳۰	۵۶۵۰	۳۶گچساران
۱۲	۶۱۲۹۰	۲۶۳	۱۳۵۲۰	۱۱۸دنا
۱۱	۱۰۴۰۵۰	۳۷۸	۲۴۳۱۰	۱۱۳بهمنی
۱۸	۳۹۹۳۸	۱۱۳	۶۱۵۰	۳۰باشت
۱۸	۷۴۳۱۰	۱۹۲	۴۷۳۰	۳۲چرام
۱۴	۳۴۷۰۰	۱۵۵	۴۷۰۰	۶۲لنده

۷-۱۶ - خدمات ارائه شده به مددجویان توسط کمیته امداد امام خمینی و مبلغ پرداخت شده (دنباله)
(میلیون ریال)

کمک هزینه ازدواج		اعطای وام قرض الحسنه		ایجاد فرصت‌های شغلی		سال و شهرستان
مبلغ	تعداد	مبلغ	تعداد	افراد آموزش فنی و حرفه‌ای دیده		
۳۲۱۱	۱۶۶۴	۴۱۷۶	۱۷۶۲	۰		۱۳۸۰.....
۹۹۶۶	۳۱۴۶	۴۲۳۲۳	۶۶۹۹	۰		۱۳۸۵.....
۳۴۳۶۶	۳۹۵۰	۴۹۵۸۹	۷۸۲۱	۰		۱۳۹۰.....
۴۴۳۴۳	۲۵۶۳	۶۳۲۶۸	۵۰۴۴	۴۸۹۶		۱۳۹۴.....
۶۹۱۳۶	۳۸۵۱	۸۰۱۸۲	۴۷۷۴	۴۹۴۷		۱۳۹۵.....
۵۰۱۱۷	۱۸۷۳	۱۷۰۸۲۵	۵۹۲۲	۴۹۹۶		۱۳۹۶.....
۸۲۸۸۲	۲۲۳۲	۲۳۵۶۰۵	۸۱۴۹	۳۳۸۱		۱۳۹۷.....
۱۷۶۷۴۹	۲۳۷۴	۱۷۵۷۸۵	۳۶۷۴	۱۹۹۹		۱۳۹۸.....
۲۳۱۱۹	۶۱۸	۵۳۶۷۰	۱۰۴۹	۷۹۶		بویراحمد.....
۲۸۶۹۰	۷۵۲	۴۳۰۹۰	۹۶۴	۵۴۱		کهگیلویه.....
۳۴۴۶	۹۰	۹۲۵۰	۱۸۰	۶۶		گچساران.....
۴۹۵۷	۱۶۵	۱۵۹۷۰	۳۲۳	۷۷		دنا.....
۱۱۳۰۱	۳۲۵	۲۲۴۳۵	۴۶۰	۱۶۹		بهمئی.....
۲۲۸۶	۵۶	۱۱۳۹۰	۲۳۴	۱۱۷		باشت.....
۶۵۷۴	۱۷۴	۱۱۵۴۰	۲۷۳	۱۴۴		چرام.....
۷۲۸۶	۱۹۴	۸۴۴۰	۱۹۱	۸۹		لنده.....

۱۶-۷- خدمات ارائه شده به مددجویان توسط کمیته امداد امام خمینی و مبلغ پرداخت شده (دنباله)
(میلیون ریال)

سال و شهرستان	خدمات فرهنگی و آموزشی				
	مبلغ	افراد شرکت کننده در اردوهای تربیت فرهنگی ^(۱)	افراد شرکت کننده در آموزش‌های مهارت زندگی	استفاده‌کنندگان از خدمات تحصیلی و فرهنگی	
				دانشجو	دانش آموز
۱۳۸۰.....	۷۱۹۹	۲۷۷۲	۸۰۰۱	۸۱۶	۴۰۱۹۱
۱۳۸۵.....	۱۹۱۸۴	۲۵۴۸	۱۲۶۷۸	۱۹۰۴	۲۶۹۰۵
۱۳۹۰.....	۱۴۹۲۷	۹۹۲	۲۳۴۸۴	۳۶۴۷	۱۴۹۰۷
۱۳۹۴.....	۴۴۰۸۵	۱۳۴۶	۱۰۴۲۹	۳۱۳۰	۹۲۳۷
۱۳۹۵.....	۴۱۶۹۸	۲۲۱۸	۲۵۹۰۵	۲۱۰۰	۸۳۹۱
۱۳۹۶.....	۴۵۵۴۰	۵۰۹۷	۱۴۴۵۱	۲۳۹۵	۹۲۶۵
۱۳۹۷.....	۵۵۰۴۶	۳۸۳۶	۱۷۳۹۱	۲۴۸۵	۱۰۴۴۴
۱۳۹۸.....	۵۹۶۳۰	۶۱۷۴	۱۶۳۳۷	۲۲۰۰	۸۸۸۰
بویراحمد.....	۱۵۷۱۹۳	۱۶۳۴	۵۰۲۷	۵۶۶	۲۰۹۸
کهگیلویه.....	۲۰۴۱۹	۱۷۵۱	۲۰۵۱	۷۹۰	۲۸۹۰
گچساران.....	۲۱۳۲	۲۳۴	۲۲۲	۵۹	۳۰۰
دنا.....	۳۷۸۲	۴۹۱	۱۰۲۹	۱۰۹	۵۵۰
بهمئی.....	۷۷۵۵	۷۰۰	۱۸۵۱	۲۶۵	۱۳۸۷
باشت.....	۲۱۹۶	۳۳۵	۱۶۴۵	۸۴	۳۵۰
چرام.....	۳۹۲۳	۵۳۱	۲۲۵۸	۱۳۵	۵۰۰
لنده.....	۴۱۶۰	۴۹۸	۲۲۵۴	۱۹۲	۸۰۵

(۱) شامل وام‌های کارگشایی، وام‌های بهسازی و نوسازی مسکن روستایی و ... می‌باشد.
مأخذ- کمیته امداد امام خمینی استان کهگیلویه و بویراحمد.

۸-۱۶- درآمدهای اختصاصی و وجوهای امانی کمیته امداد امام خمینی (میلیون ریال)

سال و شهرستان	جمع درآمدهای اختصاصی و وجوهای امانی	درآمدهای اختصاصی			وجوهای امانی	
		جمع	کمک‌های مردمی و صدقات	درآمدهای محلی	جمع	زکات
۱۳۸۰	۱۱۷۵۶	۶۰۱۹	۸۳	۵۹۳۶	۵۷۳۷	۰۰۰
۱۳۸۵	۳۰۰۶۰	۱۵۶۷۴	۶۰	۱۵۶۱۴	۱۴۴۸۷	۰۰۰
۱۳۹۰	۱۱۵۵۰۰	۵۴۸۳۰	۷۴	۵۴۷۵۶	۵۹۲۷۰	۱۴۰۰
۱۳۹۴	۱۲۰۵۹۲	۳۰۹۶۴	۰	۳۰۹۶۴	۶۴۴۰۲	۲۵۲۲۶
۱۳۹۵	۱۱۱۵۷۰	۲۷۴۲۹	۰	۲۷۴۲۹	۷۶۲۲۷	۷۸۸۷
۱۳۹۶	۱۴۱۶۷۹	۲۷۵۱۷	۰	۲۷۵۱۷	۱۰۲۹۳۹	۱۱۲۲۳
۱۳۹۷	۲۵۸۷۷۷	۲۷۰۶۱	۰	۲۷۰۶۱	۱۹۰۴۰۴	۴۱۳۱۲
۱۳۹۸	۲۰۹۶۲۱	۲۴۶۹۳	+	۲۴۶۹۳	۱۸۴۹۲۸	۳۵۸۵۸
بویراحمد	۷۱۴۵۲	۹۵۲۰	۰	۹۵۲۰	۴۹۶۷۷	۱۲۲۵۵
کهگیلویه	۵۲۶۱۵	۴۱۲۱	۰	۴۱۲۱	۳۶۱۹۱	۱۲۳۰۳
گچساران	۱۴۶۹۶	۵۵۴۲	۰	۵۵۴۲	۹۰۴۷	۱۰۷
دنا	۱۲۴۳۴	۹۵۶	۰	۹۵۶	۱۰۲۱۰	۱۲۶۸
بهمئی	۲۰۸۶۲	۱۷۲۶	۰	۱۷۲۶	۱۵۹۹۳	۳۱۴۳
باشت	۱۴۲۱۵	۸۷۶	۰	۸۷۶	۱۱۷۹۵	۱۵۴۴
چرام	۱۳۹۹۸	۱۰۱۳	۰	۱۰۱۳	۱۰۰۱۶	۲۹۶۹
لنده	۹۳۴۹	۹۳۹	۰	۹۳۹	۶۱۴۱	۲۲۶۹

(۱) شامل کمک به ایتم، کمک حوادث و ساختمان زلزله‌زدگان، درآمد جشن‌های نیکوکاری و عاطفه‌ها، کفاره‌ها، سهم السادات و ... می‌باشد.

مأخذ- کمیته امداد امام خمینی استان کهگیلویه و بویراحمد.

۱۶-۹- تعداد افراد خانوارهای شاهد تحت پوشش اداره کل بنیاد شهید و امور ایثارگران بر حسب نوع خویشاوندی

سال و شهرستان	جمع	والدین	همسر و فرزندان
۱۳۸۰	۲۱۶۲	۱۵۸۰	۵۸۲
۱۳۸۵	۲۲۳۵	۱۶۱۰	۶۲۵
۱۳۹۰	۲۰۴۶	۱۳۹۱	۶۵۵
۱۳۹۴	۳۶۴۷	۱۵۷۷	۲۰۷۰
۱۳۹۵	۳۵۸۷	۱۵۱۸	۲۰۶۹
۱۳۹۶	۳۵۵۷	۱۴۹۱	۲۰۶۶
۱۳۹۷	۳۴۹۴	۱۴۲۳	۲۰۷۱
۱۳۹۸	۳۴۲۶	۱۳۳۲	۲۰۹۴
بویرا احمد	۱۵۰۵	۵۱۴	۹۹۱
کهگیلویه	۷۰۱	۲۶۳	۴۳۸
گچساران	۵۵۹	۲۳۰	۳۲۹
دنا	۱۵۲	۶۶	۸۶
بهمئی	۱۵۵	۶۶	۸۹
باشت	۷۸	۵۱	۲۷
چرام	۱۵۷	۸۸	۶۹
لنده	۱۱۹	۵۴	۶۵

مأخذ- اداره کل بنیاد شهید و امور ایثارگران استان کهگیلویه و بویراحمد.

۱۶-۱۰- تعداد خانوارهای شاهد حقوق و مستمری بگیر تحت پوشش اداره کل بنیاد شهید و امور ایثارگران و مبلغ پرداختی به آنان (میلیون ریال)

سال	جمع		حقوق بگیر		مستمری بگیر	
	تعداد	مبلغ	تعداد	مبلغ	تعداد	مبلغ
۱۳۸۰	۲۱۹۷	۱۸۵۵۲	۱۶۰۴	۱۰۸۲۳	۵۹۳	۷۷۲۹
۱۳۸۵	۲۲۳۵	۶۴۰۰۱	۱۶۱۰	۳۷۸۷۰	۶۲۵	۲۶۲۱۱
۱۳۹۰	۲۱۳۸	۲۰۰۱۶۷	۱۴۸۳	۱۲۵۲۶۰	۶۵۶	۷۴۹۰۷
۱۳۹۴	۲۸۸۰	۴۸۶۰۳۶	۱۹۳۴	۳۷۸۱۹۲	۹۴۶	۱۰۷۸۴۴
۱۳۹۵	۱۸۹۷	۲۳۶۹۷۳	۹۷۲	۱۰۰۶۰۷	۹۲۵	۱۳۶۳۶۶
۱۳۹۶	۱۸۵۱	۳۲۸۴۵۵	۹۸۲	۱۷۲۰۹۹	۸۶۹	۱۵۶۳۵۶
۱۳۹۷	۱۸۳۶	۵۳۳۰۳۰	۹۶۶	۳۶۸۱۹۲	۸۷۰	۱۶۴۸۳۸
۱۳۹۸	۱۷۸۲	۶۳۱۵۰۵	۹۵۰	۴۲۱۴۲۸	۸۳۲	۲۱۰۰۶۷

مأخذ- اداره کل بنیاد شهید و امور ایثارگران استان کهگیلویه و بویراحمد.

۱۱-۱۶ - خدمات ارائه شده به خانوارهای شاهد، جانبازان و آزادگان^(۱) تحت پوشش بنیاد شهید و امور ایثارگران و مبلغ پرداخت شده

سال	حرفه‌آموزی و اشتغال		خدمات درمانی ^(۲)		خدمات آموزشی	
	تعداد	مبلغ	تعداد	مبلغ	تعداد	مبلغ
۱۳۸۰.....	۲۱	۳۰۷	۳۹۳۳	۲۳	۳۹۴	۲۴۵
۱۳۸۵.....	۰	۰	۰	۰	۲۰۱۰	۴۸۵۰
۱۳۹۰.....	۲۲	۷۰۰	۴۴۰۰۰	۴۷۰۰۰	۳۳۲۰	۱۹۰۸۲
۱۳۹۴.....	۱۱۰	۱۱۵۰	۱۵۴۷۶	۹۹۴۲	۶۱۰	۱۲۰۵
۱۳۹۵.....	۳۸۲	۳۹۷۷۰	۱۸۷۸۴	۹۱۴۴	۳۵۲۸	۴۴۳۳
۱۳۹۶.....	۴۹۷	۶۸۶۵۰	۲۰۰۰۰	۱۱۰۰۰	۴۲۶۰	۲۹۱۶
۱۳۹۷.....	۵۱۱	۷۸۰۰۰	۵۴۰۰۰	۵۸۵۵۵۰	۴۲۸۰	۳۸۱۲
۱۳۹۸.....	۶۱۵	۹۳۸۱۷۵	۵۴۷۸۷	۶۳۵۸۳۱	۴۳۱۰	۴۹۸۶

سال	خدمات فرهنگی		مسکن		کمک هزینه ازدواج		کمک‌های مربوط به سایر موارد ^(۳)
	تعداد	مبلغ	تعداد	مبلغ	تعداد	مبلغ	
۱۳۸۰.....	۰	۱۰۳	۱۲۸	۳۲۵۸	۱۹	۱۱۳	۶۰۰
۱۳۸۵.....	۰	۰	۳۴۷۳	۱۹۶۴۲۸	۰	۰	۰
۱۳۹۰.....	۳۲۹۶	۳۴۱۶	۴۳۶	۱۱۱۷۰۰	۴۵	۹۳۴	۱۰۷
۱۳۹۴.....	۸۵۳۵	۱۰۹۰۱	۸۱۷	۵۰۳۶۷۲	۵۸	۸۷۰	۰
۱۳۹۵.....	۳۶۳۴	۲۸۸۰	۳۲۰	۲۰۰۵۹۹	۳۷	۷۴۰	۶۰۱
۱۳۹۶.....	۲۹۴۵	۲۸۹۰	۴۲۶	۲۶۷۸۵۰	۰۰۰	۰۰۰	۲۲۰
۱۳۹۷.....	۸۲۷۶	۷۷۰۵	۴۹۷	۳۷۷۴۵۰	۰۰۰	۰۰۰	۴۵۰
۱۳۹۸.....	۹۷۳۵	۹۰۵۴	۵۴۸	۴۳۳۶۱۰	۰۰۰	۰۰۰	۵۷۰

(۱) اطلاعات مربوط به سال‌های ۱۳۸۰ و ۱۳۹۰ فقط مربوط به خدمات ارائه شده به خانوارهای شاهد می‌باشد.

(۲) خدمات درمانی شامل امور مربوط به تامین سلامت، بیمه درمانی همگانی و مکمل ایثارگران و ... می‌باشد.

(۳) شامل کمک‌های نقدی و غیرنقدی مربوط به برگزاری مراسم، مددکاری و ... است.

مأخذ- اداره کل بنیاد شهید و امور ایثارگران استان کهگیلویه و بویراحمد.

۱۶-۱۲- تعداد جانبازان تحت پوشش بنیاد شهید و امور ایثارگران بر حسب درصد جانبازی در پایان اسفند

سال و شهرستان	جمع ^(۱)	تا ۲۵ درصد	۲۵-۳۹ درصد	۴۰-۴۹ درصد	۵۰-۶۹ درصد	۷۰ درصد
.....۱۳۸۰	۷۹۸۷	۶۲۵۴	۱۷۳۳
.....۱۳۸۵	۸۲۲۰	۵۳۷۲	۲۸۴۸
.....۱۳۹۰	۹۱۹۵	۵۹۱۴	۳۱۷۳
.....۱۳۹۴	۹۵۱۱	۶۲۱۸	۲۶۶۰	۲۹۹	۲۵۸	۷۶
.....۱۳۹۵	۹۵۵۵	۶۲۲۱	۲۶۹۵	۳۰۰	۲۵۹	۸۰
.....۱۳۹۶	۹۷۵۲	۶۳۷۰	۲۷۳۱	۳۰۲	۲۶۹	۸۰
.....۱۳۹۷	۹۸۰۰	۶۳۸۵	۲۷۶۲	۳۰۳	۲۷۰	۸۰
..... ۱۳۹۸	۱۱۳۶۴	۷۳۷۹	۳۲۳۲	۳۳۹	۳۲۴	۹۰
.....بویراحمد	۴۵۹۸	۲۹۸۸	۱۲۵۶	۱۵۶	۱۴۴	۵۴
.....کهگیلویه	۱۸۱۰	۱۱۹۲	۵۱۲	۵۱	۴۶	۹
.....گچساران	۱۷۷۸	۱۱۳۸	۵۲۵	۴۷	۵۷	۱۱
.....دنا	۳۹۴	۲۳۸	۱۳۵	۱۲	۸	۱
.....بهمئی	۱۷۷۸	۱۱۳۸	۵۲۵	۴۷	۵۷	۱۱
.....باشت	۲۰۴	۱۴۱	۵۳	۵	۴	۱
.....چرام	۴۲۷	۳۰۵	۱۰۷	۱۰	۴	۱
.....لنده	۳۷۵	۲۳۹	۱۱۹	۱۱	۴	۲

(۱) اختلاف سرجمع با اجزاء، مربوط به افرادی است که تعیین درصد جانبازی نشده‌اند.
 مأخذ- اداره کل بنیاد شهید و امور ایثارگران استان کهگیلویه و بویراحمد.

۱۳-۱۶- تعداد جانبازان حقوق و مستمری بگیر تحت پوشش اداره کل بنیاد شهید و امور ایثارگران و مبلغ پرداختی به آنان (میلیون ریال)

سال و شهرستان	جمع مبالغ پرداختی	حالت اشتغال		مستمری		مبلغ کمک معیشت	حق پرستاری		سایر پرداختی‌ها
		تعداد	مبلغ	تعداد	مبلغ		تعداد	مبلغ	
۱۳۸۰.....	۸۶۳۱	۲۰۱۳
۱۳۸۵.....	۵۵۲۵۳	۱۱۴۰	۴۵۷۵۸	۴۵۱	۸۰۸۷	۱۴۰۸
۱۳۹۰.....	۱۴۹۷۳۰ ^(۱)	۱۲۸۶	۱۰۴۹۷۱	۴۶۹	۵۱۰	۱۹۲۳۱	۱۰۶۲۷
۱۳۹۴.....	۲۱۸۸۹۲	۷۵۷	۱۰۶۳۸۰	۶۵۰۲	۵۲۸	۳۹۸۶۷	۶۶۱۴۳
۱۳۹۵.....	۳۰۸۶۹۱	۱۳۶۲	۱۵۲۱۵۱	۱۰۳۵۰	۵۵۶	۵۳۶۹۰	۹۲۵۰۰
۱۳۹۷ ^(۲)	۴۵۳۲۰۷	۱۴۳۲	۳۳۵۵۲۹	۵۵۲۷۹	۵۸۷	۶۲۳۹۹	...
۱۳۹۷.....	۴۹۸۱۷۶	۱۴۳۰	۳۸۳۲۵۸	۳۷۵۶۸	۶۱۲	۷۷۳۵۰	...
۱۳۹۸.....	۸۵۴۸۲۵۰	۱۴۵۹	۵۴۸۳۸۷	۶۶۶	۶۶۶	۱۸۹۰۹۵	۶۷۷	۱۱۷۳۴۳	۶۶۶
بویراحمد.....	۴۱۹۷۹۹	۷۲۳	۲۷۸۴۷۴	۷۸۹۶۳	۳۴۵	۶۲۳۶۲	...
کهگیلویه.....	۱۶۸۷۲۴	۲۹۵	۱۱۴۵۵۴	۳۵۴۴۹	۱۱۳	۱۸۷۲۱	...
گچساران.....	۹۲۴۱۹	۱۵۶	۵۳۶۴۴	۱۹۹۱۷	۱۰۳	۱۸۸۵۸	...
دنا.....	۴۴۸۰۹	۷۸	۳۰۶۴۵	۱۰۸۷۸	۲۴	۳۲۸۶	...
بهمنی.....	۲۷۷۸۶	۳۳	۱۲۱۲۱	۱۲۳۷۹	۲۱	۳۲۸۶	...
باشت.....	۲۱۵۸۹	۲۹	۱۱۲۸۱	۸۸۱۵	۱۱	۱۴۹۳	...
چرام.....	۳۰۹۱۶	۶۵	۱۶۱۵۷	۹۱۹۰	۳۴	۵۵۶۹	...
لنده.....	۴۸۷۸۳	۸۰	۳۱۵۱۱	۱۳۵۰۴	۲۶	۳۷۶۸	...

(۱) اختلاف سرجمع با اجزاء، مربوط به عنوان مستمری است که پرداخت آن در سال‌های ۱۳۸۵ و ۱۳۸۶ قطع و از سال ۱۳۸۷ با تعریفی جدید و مبنایی متفاوت به برخی از جانبازان واجد شرایط (طبق ضوابط) پرداخت شده است.
 (۲) شامل کمک هزینه تحصیلی، ازدواج، معاش، عیدی، تلفن و ... است.
 مأخذ- اداره کل بنیاد شهید و امور ایثارگران استان کهگیلویه و بویراحمد.

۱۶-۱۴- فعالیت‌های جمعیت هلال احمر استان در حوزه امداد و نجات^(۱)

سال	زلزله		سیل		سایر حوادث ^(۲)	
	تعداد حادثه (مورد)	تعداد مجروحین و مصدومین	تعداد حادثه (مورد)	تعداد مجروحین و مصدومین	تعداد حادثه (مورد)	تعداد مجروحین و مصدومین
۱۳۸۰
۱۳۸۵	۲۵۰۰	...	۱۸۷۰
۱۳۹۰	...	۰	...	۱۳۰۰۰	...	۷۴۸۶
۱۳۹۴	۱	...	۱۰	...	۴۷۲	۲۹۶
۱۳۹۵	۳	۰	۲۰	۷۰	۴۶۱	۲۵۱۶
۱۳۹۶	۲	۰	۹	۴۴۶	۵۳۹	۶۱۷۱
۱۳۹۷	۶	۶۰۶۷۵	۵۲	۸۱۷۷	۵۲۷	۱۷۳۷
۱۳۹۸	۳۹	۶۳۳۹۴	۱۶	۱۳۵۴۹	۵۳۲	۱۹۲۴

(۱) آمارهای ارائه شده فقط مربوط به حوادثی می‌باشد که جمعیت هلال احمر در آنها شرکت نموده است.
 (۲) شامل رانش زمین، ریزش کوه، خشکسالی، صاعقه، طوفان شن، گردباد و تصادفات جاده‌ای می‌باشد.
 مأخذ- جمعیت هلال احمر استان کهگیلویه و بویراحمد.

۱۶-۱۵- تعداد اعضا، داوطلبان و امدادگران جمعیت هلال احمر

سال	اعضای شاخه‌های جوانان ^(۱)			اعضای ^(۲)		
	زن و مرد	زن	مرد	زن و مرد	زن	مرد
۱۳۸۰
۱۳۸۵	۲۲۶	۷۳	۱۵۳
۱۳۹۰	۸۹۷۶۷	۵۴۷۸۰	۳۴۹۸۷	۱۶۲	۶۶	۹۶
۱۳۹۴	۹۱۴۰	۴۴۴۰	۴۷۰۰
۱۳۹۵	۱۱۸۴۰	۶۰۰۰	۵۸۴۰	۲۵	۵	۲۰
۱۳۹۶	۳۶۱۴۶	۱۸۶۳۵	۱۷۵۱۱	۷۰۰	۳۰۰	۴۰۰
۱۳۹۷	۵۸۰۰	۳۱۵۰	۲۶۵۰	۱۱۸۰۰	۷۳۴۸	۴۴۵۲
۱۳۹۸	۶۳۰۳	۳۳۴۶	۲۹۵۷	۱۲۶۱۵	۷۶۴۳	۴۹۷۲

۱۵-۱۶- تعداد اعضا، داوطلبان و امدادگران جمعیت هلال احمر (دنباله)

امدادگران ^(۴)			داوطلبان ^(۳)			سال
مرد	زن	زن و مرد	مرد	زن	زن و مرد	
۰۰۰	۰۰۰	۰۰۰	۰۰۰	۰۰۰	۰۰۰	۱۳۸۰
۷۸۱	۲۹۴	۱۰۷۵	۱۰۷۵	۱۰۱۵	۲۰۹۰	۱۳۸۵
۹۲۴	۳۲۰	۱۲۴۴	۶۴۲۸	۳۶۳۱	۱۰۰۵۹	۱۳۹۰
۷۴۶	۵۴۰	۱۲۸۶	۲۹۲	۳۶۵	۶۵۷	۱۳۹۴
۷۰۷	۵۷۹	۱۲۸۶	۹۶۴۴	۱۱۸۳	۱۰۸۲۷	۱۳۹۵
۶۳۶	۵۰۶	۱۱۴۲	۹۲۴۴	۱۱۴۳۷	۲۰۶۸۱	۱۳۹۶
۹۰۵	۳۷۵	۱۲۸۰	۱۷۷۶	۱۸۴۱	۳۶۱۷	۱۳۹۷
۴۶۳	۱۳۵	۵۹۸	۲۳۱۰	۱۵۴۰	۳۷۵۰	۱۳۹۸

(۱) شامل شاخه‌های غنچه‌هلال، کارگری، طلاب، دانشجویی، دانش‌آموزی، آزاد و پیشاهنگی می‌باشد.

(۲) اعضا افرادی هستند که از طریق کمک‌های مالی به سازمان کمک می‌کنند.

(۳) داوطلبان افرادی هستند که به ارائه خدمات پرداخته و شامل گروه‌های مشارکت، هدایت، حمایت و مهارت هستند.

(۴) اطلاعات تکمیل شده سال ۱۳۹۱ در خصوص امدادگران درجه بندی شده از سوی سازمان امداد و نجات جمعیت هلال احمر می‌باشند و در تمامی برنامه‌های امدادی کشور حضور فعال دارند. قابل ذکر است در مورد گزارش سال ۱۳۹۰ به دلیل اینکه تعدادی از امدادگران تاکنون جهت دریافت درجه به سازمان مراجعه ننموده‌اند، این تعداد در سال ۱۳۹۱ کاهش یافته است.

مأخذ- جمعیت هلال احمر استان کهگیلویه و بویراحمد.

۱۶-۱۶- آموزش همگانی برگزار شده و تعداد آموزش گیرندگان جمعیت هلال احمر

تعداد آموزش گیرندگان			تعداد دوره‌های آموزشی برگزار شده ^(۱)	سال و شهرستان
مرد	زن	زن و مرد		
۰۰۰	۰۰۰	۰۰۰	۰۰۰	۱۳۸۰
۱۷۰۰	۳۵۶۰	۵۲۶۰	۲۹۰	۱۳۸۵
۲۴۰۸	۴۰۱۹	۶۴۲۷	۳۳۳	۱۳۹۰
۱۲۲۴	۱۰۹۵	۲۳۱۹	۱۲۴	۱۳۹۴
۹۰۰	۹۶۲	۱۸۶۲	۷۹	۱۳۹۵
۷۹۷	۱۰۴۲	۱۸۳۹	۸۲	۱۳۹۶
۱۵۱۱	۲۰۹۶	۳۶۰۷	۱۵۰	۱۳۹۷
۱۳۶	۹۷۶	۱۱۱۲	۷۰	۱۳۹۸
۳۶۶	۵۰۸	۸۷۴	۲۸	بویراحمد
۱۷۰	۱۸۳	۳۵۳	۱۷	کهگیلویه
۵۵	۵۵	۱۱۰	۵	گچساران
.	.	.	.	دنا
.	.	.	.	بهمئی
.	.	.	.	باشت
۲۰۵	۱۷۵	۳۸۰	۱۸	چرام
۴۰	۵۵	۹۵	۲	لنده

(۱) دوره‌های آموزشی شامل دوره کمک‌های اولیه ۳۵ ساعته برای هر نفر می‌باشد.

مأخذ- جمعیت هلال احمر استان کهگیلویه و بویراحمد.

۱۶-۱۷- کارگاه‌های تحت پوشش اداره کل تأمین اجتماعی در پایان اسفند بر حسب طبقات کارکن

سال و شهرستان	جمع	۱-۱۰ نفر	۵۰-۱۱ نفر	بالای ۵۰ نفر	سایر ^(۱)
۱۳۸۰	۴۰۶۳
۱۳۸۵	۱۱۳۲۶
۱۳۹۰	۱۰۶۷۴
۱۳۹۴	۸۷۲۱	۷۰۳۹	۱۱۴۵	۳۶۵	۱۷۲
۱۳۹۵	۸۷۹۹	۷۱۲۰	۱۱۱۴	۳۸۱	۱۸۴
۱۳۹۶	۹۱۲۶	۷۳۶۹	۱۲۲۲	۳۷۹	۱۵۶
۱۳۹۷	۱۱۰۳۲	۹۱۱۹	۱۳۳۶	۳۳۹	۲۳۸
۱۳۹۸	۱۰۹۹۰	۹۱۷۶	۱۳۵۵	۳۳۲	۱۲۷
بویراحمد	۴۱۵۸	۳۵۲۴	۴۵۶	۱۲۵	۵۳
کهگیلویه	۱۹۰۳	۱۶۵۰	۲۰۵	۳۳	۱۵
گچساران	۲۹۸۴	۲۲۹۰	۵۱۸	۱۳۸	۳۸
دنا	۱۱۲۶	۱۰۲۸	۷۳	۱۲	۱۳
بهمنی	۳۴۳	۲۷۹	۵۱	۸	۵
باشت	۴۷۶	۴۰۵	۵۲	۱۶	۳
چرام
لنده

(۱) شامل پیمانکاری دارای قرارداد فعال می‌باشد.

مأخذ- اداره کل تأمین اجتماعی استان کهگیلویه و بویراحمد.

۱۶-۱۸- تعداد افراد تحت پوشش اداره کل تأمین اجتماعی

سال و شهرستان	جمع کل	بیمه‌شدگان			مستمری‌بگیران		
		جمع	اصلی	تبعی	جمع	اصلی	تبعی
۱۳۸۰
۱۳۸۵
۱۳۹۰	۲۵۶۴۳۳	۲۳۴۹۶۸	۸۰۰۱۵	۱۵۴۹۵۳	۲۱۴۶۵	۱۱۷۶۵	۹۷۰۰
۱۳۹۴	۲۹۳۷۳۰	۲۶۵۲۷۶	۹۰۷۶۲	۱۷۴۵۱۴	۲۸۴۵۴	۱۰۰۲۵	۱۸۴۲۹
۱۳۹۵	۳۰۰۹۳۷	۲۷۰۲۰۶	۹۳۱۹۴	۱۷۷۰۱۲	۳۰۷۳۱	۱۷۸۳۰	۱۲۹۰۱
۱۳۹۶	۳۱۱۱۱۹	۲۷۸۵۹۵	۹۷۷۱۷	۱۸۰۸۷۸	۳۲۵۲۴	۱۹۱۳۸	۱۳۳۸۶
۱۳۹۷	۳۱۰۱۵۲	۲۷۴۸۲۵	۹۶۶۹۳	۱۷۸۱۳۲	۳۵۳۲۷	۲۰۶۱۸	۱۴۷۰۹
۱۳۹۸	۳۰۷۶۳۱	۲۷۷۷۷۱	۹۸۲۵۶	۱۷۹۵۱۵	۲۹۸۱۶۰	۱۴۱۸۱	۱۵۶۷۹
بویراحمد	۱۳۰۱۰۴	۱۱۸۱۴۳	۴۰۹۷۴	۷۷۱۶۹	۱۱۹۶۱	۵۲۳۳	۶۷۲۸
کهگیلویه	۵۰۵۱۸	۴۵۶۲۹	۱۵۹۳۶	۲۹۶۹۳	۴۸۸۹	۲۱۰۹	۲۷۸۰
گچساران	۹۰۰۹۴	۸۰۳۰۱	۲۸۸۴۸	۵۱۴۵۳	۹۷۹۳	۵۳۱۰	۴۴۸۳
دنا	۱۶۹۶۰	۱۵۱۷۳	۵۳۶۰	۹۸۱۳	۱۷۸۷	۸۵۴	۹۳۳
بهمنی	۸۵۱۱	۷۷۸۸	۲۹۴۳	۴۸۴۵	۷۲۳	۳۴۳	۳۸۰
باشت	۱۱۴۴۴	۱۰۷۳۷	۴۱۹۵	۶۵۴۲	۷۰۷	۳۳۲	۳۷۵
چرام
لنده

مأخذ- اداره کل تأمین اجتماعی استان کهگیلویه و بویراحمد.

۱۶-۱۹ - بیمه‌شدگان اصلی تحت پوشش اداره کل تأمین اجتماعی بر حسب نوع بیمه

سال و شهرستان	جمع	اجباری	توافقی	بیکاری	خاص ^(۱)
۱۳۸۰
۱۳۸۵
۱۳۹۰	۸۰۰۱۵	۶۹۰۵۸	۵۳۴	۴۵۵	۹۹۶۸
۱۳۹۴	۹۰۷۶۲	۷۰۰۸۸	۹۷۲	۵۰۲	۱۹۲۰۰
۱۳۹۵	۹۳۱۹۴	۶۹۱۰۷	۵۵۶	۵۳۸	۲۲۹۹۳
۱۳۹۶	۹۷۷۱۷	۷۳۹۱۱	۴۸۳	۵۵۵	۲۲۷۶۸
۱۳۹۷	۹۶۶۹۳	۷۴۳۰۶	۵۱۲	۷۱۰	۲۱۱۶۵
۱۳۹۸	۹۸۲۵۶	۷۶۳۴۳	۵۳۷	۷۷۰	۲۰۶۰۶
بویراحمد	۴۰۹۷۴	۳۲۲۳۱	۵۱۵	۴۲۰	۷۸۰۸
کهگیلویه	۱۵۹۳۶	۱۱۴۴۰	۸	۱۱۸	۴۳۷۰
گچساران	۲۸۸۴۸	۲۲۹۹۱	۱۱	۱۵۵	۵۶۹۱
دنا	۵۳۶۰	۴۲۹۰	۱	۳۶	۱۰۳۳
بهمئی	۲۹۴۳	۲۱۳۴	۲	۳۳	۷۷۴
باشت	۴۱۹۵	۳۲۵۷	۰	۸	۹۳۰
چرام	۰	۰	۰	۰	۰
لنده	۰	۰	۰	۰	۰

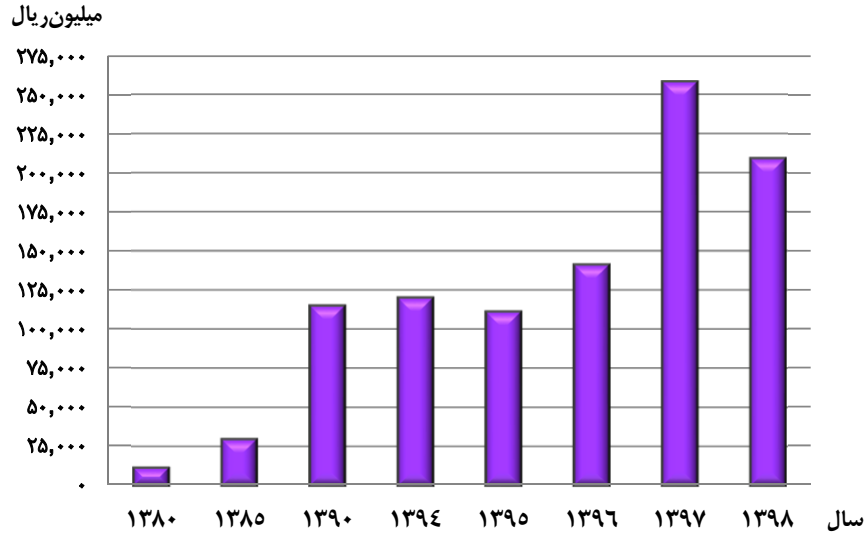
(۱) شامل بیمه‌شدگان حرف و مشاغل آزاد، بافندگان، رانندگان، اختیاری، کارگران ساختمانی و سایر می‌باشد.
مأخذ - اداره کل تأمین اجتماعی استان کهگیلویه و بویراحمد.

۱۶-۲۰ - بیمه‌شدگان خاص تحت پوشش اداره کل تأمین اجتماعی بر حسب نوع بیمه

سال و شهرستان	جمع	حرف و مشاغل آزاد	بافندگان	رانندگان	اختیاری	کارگران ساختمانی	سایر ^(۱)
۱۳۸۰
۱۳۸۵
۱۳۹۰	۹۹۶۸
۱۳۹۴	۱۹۲۰۰	۴۰۴۴	۱۵۵۵	۴۷۰۶	۷۸۱	۷۸۸۹	۲۲۵
۱۳۹۵	۲۲۹۹۳	۴۲۳۵	۱۴۵۷	۴۷۴۳	۸۵۹	۱۱۱۸۱	۵۱۸
۱۳۹۶	۲۲۷۶۸	۳۸۱۳	۱۳۷۰	۴۷۸۹	۱۱۳۱	۱۰۹۵۰	۷۱۵
۱۳۹۷	۲۱۱۶۵	۴۰۶۸	۱۲۷۷	۴۶۰۸	۱۴۱۶	۸۷۰۱	۱۰۹۵
۱۳۹۸	۲۰۶۰۶	۴۰۰۹	۱۱۸۶	۴۲۵۰	۱۱۷۰	۱۹۰۹	۱۰۸۲
بویراحمد	۷۸۰۸	۱۱۷۷	۶۰۹	۲۰۳۶	۵۵۶	۲۹۱۲	۵۱۸
کهگیلویه	۴۳۷۰	۱۱۱۹	۹۷	۱۰۷۳	۲۸۴	۱۵۵۴	۲۴۳
گچساران	۵۶۹۱	۱۰۶۲	۲۶۵	۹۴۵	۲۵۹	۲۹۱۹	۲۴۱
دنا	۱۰۳۳	۱۷۱	۱۱۳	۱۰۴	۴۱	۵۹۸	۶
بهمئی	۷۷۴	۲۵۷	۵	۱۰	۱۱	۴۵۹	۳۲
باشت	۹۳۰	۲۲۳	۹۷	۸۲	۱۹	۴۶۷	۴۲
چرام	۰	۰	۰	۰	۰	۰	۰
لنده	۰	۰	۰	۰	۰	۰	۰

(۱) شامل بیمه‌شدگان صیادان، زنبورداران و کارفرمایان صنفی کم درآمد می‌باشد.
مأخذ - اداره کل تأمین اجتماعی استان کهگیلویه و بویراحمد.

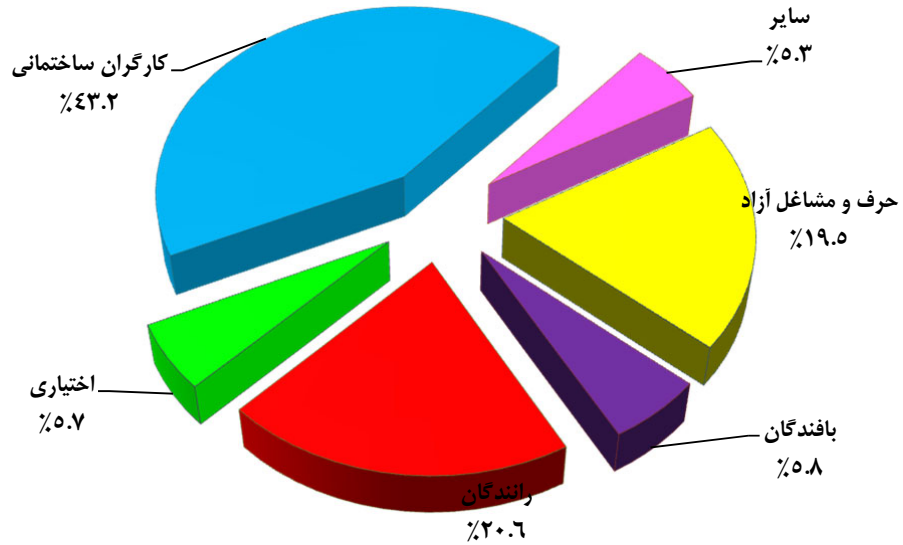
۱۶-۴- درآمدهای اختصاصی و وجوهات امانی کمیته امداد امام خمینی



مینا: جدول ۱۶-۸

۱۶-۵- توزیع بیمه‌شدگان خاص تحت پوشش اداره کل تأمین اجتماعی

بر حسب بیمه: ۱۳۹۸



مینا: جدول ۱۶-۲۰

۱۶-۲۱- بیمه‌شدگان آسیب‌دیده ناشی از کار تحت پوشش اداره کل تأمین اجتماعی بر حسب
فعالیت محل کار

۱۳۹۴	۱۳۹۰	۱۳۸۵	۱۳۸۰	فعالیت محل کار
۳۵۴	۱۷۴	۱۴۴	۱۰۲	جمع
۱	۴	۴	۰	کشاورزی، جنگلداری، شکار، صید ماهی و فعالیت‌های مربوط.....
۱۰	۳	۹	۱۷	استخراج معادن.....
۷	۵	۳	۲	صنایع مواد غذایی و دخانیات.....
۰	۰	۰	۰	صنایع نساجی، ساختن البسه، کفش و وسایل پوشش.....
۷	۴	۱	۲	صنایع چوب، چوب‌پنبه، میل، کاغذ، چاپ، چرم و ساختن اشیای مربوط.....
۰	۱	۰	۰	صنایع محصولات شیمیایی، اشیای کائوچویی و محصولات مشتق از زغال سنگ.....
۳۰	۱۳	۱۰	۱۰	صنایع فلزات اساسی، محصولات فلزی، ماشین‌های الکتریکی و غیرالکتریکی.....
۷۳	۷	۳	۲۲	سایر صنایع.....
۱۳۳	۶۶	۲۵	۸	ساختمان.....
۱۶	۱۷	۱۲	۸	برق، آب، گاز، بخار، خدمات بهداشتی و آتش‌نشانی.....
۱	۰	۰	۰	تجارت، بانک، بیمه، مستغلات و امور مربوط به آن‌ها.....
۳	۵	۸	۰	حمل و نقل، انبارداری و ارتباطات.....
۶۸	۴۰	۲۰	۱۹	خدمات.....
۲	۱	۴۹	۹	فعالیت‌های طبقه‌بندی نشده.....
۳	۸	۰	۵	اظهار نشده ^(۱)

۱۳۹۸	۱۳۹۷	۱۳۹۶	۱۳۹۵	فعالیت محل کار
۱۹۷	۳۴۴	۱۸۷	۱۸۰	جمع
۴	۱۸	۱	۵	کشاورزی، جنگلداری، شکار، صید ماهی و فعالیت‌های مربوط.....
۹	۵	۴	۱	استخراج معادن.....
۱۶	۲۶	۱۲	۱۵	صنایع مواد غذایی و دخانیات.....
۰	۲	۰	۰	صنایع نساجی، ساختن البسه، کفش و وسایل پوشش.....
۳	۵	۱	۱	صنایع چوب، چوب‌پنبه، میل، کاغذ، چاپ، چرم و ساختن اشیای مربوط.....
۱۸	۵۰	۲۵	۱۹	صنایع محصولات شیمیایی، اشیای کائوچویی و محصولات مشتق از زغال سنگ.....
۰	۰	۰	۰	صنایع فلزات اساسی، محصولات فلزی، ماشین‌های الکتریکی و غیرالکتریکی.....
۴	۱۰۵	۹	۶	سایر صنایع.....
۳۶	۳۲	۳۴	۲۱	ساختمان.....
۲۰	۹	۳۵	۲	برق، آب، گاز، بخار، خدمات بهداشتی و آتش‌نشانی.....
۰	۰	۰	۰	تجارت، بانک، بیمه، مستغلات و امور مربوط به آن‌ها.....
۲۲	۷	۱۶	۳	حمل و نقل، انبارداری و ارتباطات.....
۵۹	۳۱	۳۹	۵	خدمات.....
۴	۰	۵	۱	فعالیت‌های طبقه‌بندی نشده.....
۲	۵۴	۶	۱۰۱	اظهار نشده ^(۱)

(۱) شامل فعالیت‌های پیمانکاری نیز می‌باشد.

مأخذ- اداره کل تأمین اجتماعی استان کهگیلویه و بویراحمد.

۱۶-۲۲- کمک‌های نقدی و غرامت پرداخت‌شده به بیمه‌شدگان تحت پوشش اداره کل تأمین اجتماعی (میلیون ریال)

سال	جمع		کمک هزینه ازدواج		غرامت دستمزد ایام بارداری	
	تعداد	مبلغ	تعداد	مبلغ	تعداد	مبلغ
۱۳۸۰	۸۸۳	۶۱۷۴	۱۸۴	۱۸۲	۶۴	۱۰۲
۱۳۸۵	۱۹۷۴	۲۹۲۱۵	۴۷۱	۸۸۱	۱۷۴	۶۵۹
۱۳۹۰	۶۵۰۸	۴۱۸۳۹	۶۲۰	۲۶۷۶	۷۰۲	۶۷۳۲
۱۳۹۴	۶۵۱۳	۵۶۹۱۸	۶۱۸	۵۸۵۹	۱۰۶۲	۲۱۲۸۵
۱۳۹۵	۶۱۰۶	۷۱۸۳۹	۷۵۲	۹۷۴۱	۹۵۱	۲۲۸۸۶
۱۳۹۶	۶۳۸۱	۷۷۲۴۴	۶۷۲	۹۰۲۳	۱۱۲۳	۲۴۵۸۹
۱۳۹۷	۵۹۸۱	۹۸۲۷۵	۶۰۶	۷۶۱۵	۱۰۶۰	۲۶۱۲۷
۱۳۹۸	۵۲۸۳	۱۰۵۵۴۵	۳۲۳	۷۷۴۰	۶۱۲	۳۳۱۱۸

سال	غرامت نقص عضو		غرامت دستمزد ایام بیماری			
	تعداد	مبلغ	ناشی از کار		ناشی از موارد دیگر	
			تعداد	مبلغ	تعداد	مبلغ
۱۳۸۰	۱۱	۵۴	۱۰۴	۶۶	۵۲۰	۴۰۶
۱۳۸۵	۲	۵۷	۱۸۰	۲۸۴	۱۱۴۷	۲۰۱۲
۱۳۹۰	۱۳	۱۶۰	۱۸۸	۷۹۸	۲۳۳۱	۷۷۵۵
۱۳۹۴	۶	۱۲۰	۱۹۵	۱۹۳۱	۲۰۰۳	۱۴۷۳۶
۱۳۹۵	۴	۸۷	۲۱۳	۳۵۱۹	۱۶۳۰	۱۹۴۱۳
۱۳۹۶	۶	۲۱۱	۲۴۸	۳۱۴۳	۱۸۵۲	۱۹۶۹۳
۱۳۹۷	۵	۶۱۲۷	۲۳۱	۴۴۶۵	۱۷۶۴	۲۲۸۳۶
۱۳۹۸	۲	۵۷۰	۲۰۹	۱۸۸۲	۱۸۳۲	۳۱۱۳۰

سال	هزینه‌های سفر و اقامت همراه بیمار		هزینه‌های کفن و دفن		پروتز و اورتز		کمک‌های نقدی مربوط به سایر موارد ^(۱)	
	تعداد	مبلغ	تعداد	مبلغ	تعداد	مبلغ	تعداد	مبلغ
۱۳۸۰	۱۰۹۹
۱۳۸۵	۵۶۱۸
۱۳۹۰	۶۲۴۹
۱۳۹۴	۵۷۰	۷۰۰	۱۹۳	۱۰۸۰	۱۸۶۶	۱۳۵۹	.	۹۸۴۸
۱۳۹۵	۴۶۶	۷۶۲	۲۴۵	۱۴۷۰	۱۸۴۵	۱۳۴۷	...	۱۲۶۱۴
۱۳۹۶	۴۲۰	۷۱۳	۲۲۹	۱۸۴۲	۱۸۳۱	۲۱۴۵	...	۱۵۸۸۵
۱۳۹۷	۳۹۰	۵۹۷	۲۴۱	۲۱۹۱	۱۶۸۴	۲۲۵۹	...	۲۶۰۵۸
۱۳۹۸	۳۹۰	۵۹۷	۲۴۱	۲۱۹۱	۱۶۸۴	۲۲۵۹	...	۲۶۰۵۸

(۱) شامل تعدیل سنواتی غرامت دستمزد، تعدیل سنواتی کمک‌ها و ... می‌باشد.

مأخذ- اداره کل تأمین اجتماعی استان کهگیلویه و بویراحمد.

۱۶-۲۳- تعداد مستمری‌بگیران تحت پوشش اداره کل تأمین اجتماعی و مبلغ پرداختی به آنان
(میلیون ریال)

سال	جمع		بازنشستگان		از کارافتادگان	
	تعداد	مبلغ	تعداد	مبلغ	ناشی از کار ^(۱)	
					تعداد	مبلغ
۱۳۸۰.....	۳۵۰۲	۳۳۵۱۷	۱۶۸۵	۱۳۹۴۹	۱۲۱	۹۵۰
۱۳۸۵.....	۴۶۶۱	۱۲۲۰۳۱	۲۱۹۶	۴۹۱۳۹	۱۶۴	۶۷۸۲
۱۳۹۰.....	۷۲۰۴	۴۳۷۱۴۷	۳۶۶۸	۲۱۷۳۷۶	۲۱۱	...
۱۳۹۴.....	۱۰۰۲۵	۱۳۰۸۳۷۱	۵۳۱۰	۶۳۵۵۸۴	۲۵۳	۱۸۲۱۶
۱۳۹۵.....	۱۷۸۳۰	۱۶۶۴۷۱۲	۵۵۳۹	۸۱۷۷۹۳	۲۶۷	...
۱۳۹۶.....	۱۹۱۳۸	۱۸۱۰۵۳۴	۶۵۴۹	۹۶۳۷۱۴	۲۷۳	...
۱۳۹۷.....	۲۰۶۱۸	۲۳۴۵۱۰۲	۷۳۵۹	۱۲۵۷۷۷۸	۲۷۹	...
۱۳۹۸.....	۲۳۰۹۱	۳۰۸۸۹۰۷	۸۱۲۳	۱۷۸۷۱۳۴	۲۸۶	*

سال	از کارافتادگان		بازماندگان مستمری‌بگیر		سایر پرداختی‌ها ^(۲)
	ناشی از موارد دیگر		تعداد	مبلغ	
	تعداد	مبلغ			
۱۳۸۰.....	۱۳۶	۹۳۴	۱۵۶۰	۱۱۰۴۹	۶۶۳۴
۱۳۸۵.....	۲۵۹	.	۲۰۴۲	۳۹۷۰۲	۲۶۴۰۸
۱۳۹۰.....	۴۹۶	۲۴۹۱۵	۲۸۲۹	۱۱۹۸۴۴	۶۴۹۱۲
۱۳۹۴.....	۵۸۸	۴۷۱۱۲	۳۸۱۴	۳۳۹۹۰۰	۲۶۷۵۵۹
۱۳۹۵.....	۶۱۲	۷۹۵۲۰	۱۱۴۱۲	۴۲۲۱۸۲	۳۴۵۲۱۷
۱۳۹۶.....	۶۳۵	۹۱۴۶۹	۱۱۶۸۱	۴۹۸۸۴۹	۲۵۶۵۰۲
۱۳۹۷.....	۶۷۵	۱۱۹۴۰۰	۱۲۳۰۵	۶۵۱۵۷۵	۳۱۶۳۴۹
۱۳۹۸.....	۷۱۷	۱۴۴۶۹۰	۱۲۹۶۵	۷۶۶۸۳۵	۳۹۰۲۴۸

(۱) شامل جزئی ناشی از کار و کلی ناشی از کار می‌باشد.

(۲) شامل هزینه اولاد، عائله‌مندی، عیدی، بن مستمری‌بگیران و ... است.

مأخذ- اداره کل تأمین اجتماعی استان کهگیلویه و بویراحمد.

۱۶-۲۴- تعداد مراکز درمانی ملکی و طرف قرارداد اداره کل تأمین اجتماعی

مراکز ملکی (درمان مستقیم)					سال
دی کلینیک	درمانگاه‌های عمومی و تخصصی	بیمارستان	جمع		
...	۱۳۸۰.....
...	۱۳۸۵.....
.	.	۳	۱	۴	۱۳۹۰.....
.	.	۳	۱	۴	۱۳۹۴.....
.	.	۳	۱	۴	۱۳۹۵.....
.	.	۳	۱	۴	۱۳۹۶.....
.	.	۳	۱	۴	۱۳۹۷.....
+	+	۳	۱	۴	۱۳۹۸.....

مراکز طرف قرارداد (درمان غیرمستقیم)						سال
سایر ^(۲)	مراکز بهداشتی و درمانی ^(۱)	دی کلینیک	درمانگاه‌های عمومی و تخصصی	بیمارستان	جمع	
...	۱۳۸۰.....
...	۱۳۸۵.....
...	...	۳	۱۷	۵	۹۰	۱۳۹۰.....
۲۵۶	۶۵	۳	۲۴	۶	۳۵۴	۱۳۹۴.....
۲۶۳	۶۵	۳	۲۶	۶	۳۶۳	۱۳۹۵.....
۲۴۸	۶۵	۳	۲۸	۷	۳۵۱	۱۳۹۶.....
۲۴۸	۶۷	۳	۴۰	۸	۳۶۶	۱۳۹۷.....
۲۶۰	۱۲	۲	۲۸	۸	۳۱۰	۱۳۹۸.....

(۱) اطلاعات خانه بهداشت در آمار مذکور لحاظ شده است.

(۲) شامل پاراکلینیکی مستقل و پزشکان و دندانپزشکان مستقل می‌باشد.

مأخذ- اداره کل تأمین اجتماعی استان کهگیلویه و بویراحمد.

۱۶-۲۵ - بیمه‌شدگان تحت پوشش اداره کل بیمه سلامت^(۱)

سال و شهرستان	جمع	کارکنان دولت	ایرانیان	بیمه همگانی سلامت	روستاییان	سایر اقشار
.....۱۳۸۰	۵۱۴۲۰۱	۸۹۴۳۴	۰	۸۳۵	۴۰۰۷۲۹	۲۳۲۰۳
.....۱۳۸۵	۴۹۳۳۰۷	۱۰۰۷۱۵	۰	۴۸۴۰۱	۳۱۰۳۲۵	۲۳۸۶۶
.....۱۳۹۰	۴۵۶۲۹۷	۱۰۰۸۸۵	۰	۶۶۱۸	۳۱۳۵۲۱	۲۵۲۷۳
.....۱۳۹۴	۴۸۴۲۷۶	۹۸۳۱۵	۷۰	۴۷۸۹۹	۳۰۴۶۰۰	۳۳۳۹۲
.....۱۳۹۵	۵۱۹۶۰۵	۹۵۷۰۲	۱۶	۴۸۵۲۶	۳۴۳۱۲۳	۲۲۲۳۸
.....۱۳۹۶	۵۱۷۸۷۸	۹۲۳۸۸	۴۸۳	۴۷۰۲۶	۳۴۴۲۸۸	۲۳۶۹۳
.....۱۳۹۷	۵۱۷۶۹۳	۹۲۳۶۹	۷۶۴	۴۷۰۲۶	۳۴۴۲۸۸	۲۳۲۴۶
.....۱۳۹۸	۵۰۰۹۳۶	۸۹۱۳۳	۱۱۴۰	۲۸۵۹۶	۳۴۴۴۷۳	۳۷۵۹۴
.....بویراحمد	۱۹۱۳۳۸	۴۴۵۱۶	۴۶۸	۱۳۱۶۶	۱۱۷۷۱۹	۱۵۴۶۹
.....کهگیلویه	۱۱۳۳۰۲	۱۵۴۲۱	۳۷۸	۱۱۲۳۱	۷۴۹۶۸	۱۱۳۰۴
.....گچساران	۵۴۴۲۶	۱۰۱۹۲	۲۹۴	۴۱۹۹	۳۵۶۷۳	۴۰۶۸
.....دنا	۳۹۷۷۵	۴۶۸۵	۰	۰	۳۳۹۶۱	۲۱۲۹
.....بهمنی	۳۷۳۳۱	۵۱۴۸	۰	۰	۳۰۷۸۹	۱۳۹۴
.....باشت	۱۹۹۱۱	۲۷۳۶	۰	۰	۱۶۳۸۶	۷۸۹
.....چرام	۲۶۹۰۵	۴۱۶۶	۰	۰	۲۱۷۶۳	۹۷۶
.....لنده	۱۷۹۴۸	۲۲۶۹	۰	۰	۱۴۲۱۴	۱۴۶۵

(۱) از تاریخ ۱۳۹۱/۷/۱ سازمان بیمه خدمات درمانی به بیمه سلامت تغییر نام پیدا کرده است.

مأخذ - اداره کل بیمه سلامت استان کهگیلویه و بویراحمد.

۱۶-۲۶- تعداد اعضاء و کارگزاری های صندوق بیمه اجتماعی کشاورزی، روستائیان و عشایر در سال ۱۳۹۸

اعضاء					جمع	سال و شهرستان
تعداد بیمه شدگان						
غیرفعال منفصل ^(۱)	غیرفعال متصل ^(۲)	فعال ^(۱)	جمع			
...	۲۹۹۳	۲۹۹۷	۱۳۸۵ ^(۳)
...	۳۳۱۱۸	۳۳۱۶۵	۱۳۹۰ ^(۳)
...	۶۲۳۶۸	۶۲۴۷۲	۱۳۹۴ ^(۳)
...	۶۳۴۴۰	۶۳۵۸۸	۱۳۹۵ ^(۳)
...	۲۱۲۲۳	۲۱۵۸۴	۱۳۹۶ ^(۳)
۴۲۷۹	۳۵۷۰	۱۱۲۹۰	۱۹۱۳۹	۱۹۶۱۶	۱۳۹۷ ^(۳)
۴۵۶۴	۱۴۳۵	۱۴۱۰۸	۲۰۱۰۷	۲۰۷۳۶	۱۳۹۸
۱۶۹۴	۵۳۳	۵۰۹۲	۷۳۱۴	۷۵۳۹	بوبر احمد
۷۲۲	۲۸۷	۲۷۳۵	۳۷۴۴	۳۸۴۵	کهگیلویه
۶۰۵	۱۲۰	۱۱۸۹	۱۹۱۴	۲۰۴۱	گچساران
۵۱۷	۱۴۹	۱۴۴۶	۲۰۹۲	۲۱۴۴	دنا
۲۶۹	۸۲	۵۳۹	۸۹۰	۹۱۰	بهمنی
۳۰۹	۱۲۲	۱۰۳۵	۱۴۶۶	۱۴۹۳	باشت
۳۴۵	۱۰۳	۱۵۴۴	۱۹۹۲	۲۰۳۱	چرام
۱۰۳	۳۹	۵۴۸	۶۹۰	۶۹۳	لنده

۱۶-۲۶ - تعداد اعضاء و کارگزاری‌های صندوق بیمه اجتماعی کشاورزی، روستائیان و عشایر در سال ۱۳۹۸ (دنباله)

تعداد کارگزاری	اعضاء				سال و شهرستان
	مستمری بگیران				
	بازنشستگی	فوتی	ازکار افتاده	جمع	
...	۴ ^(۳) ۱۳۸۵
...	۴۷ ^(۳) ۱۳۹۰
...	۱۰۴ ^(۳) ۱۳۹۴
...	۱۴۸ ^(۳) ۱۳۹۵
...	۳۶۱ ^(۳) ۱۳۹۶
۲۶	۷۶	۳۲۱	۸۰	۴۷۷ ^(۳) ۱۳۹۷
۲۵	۱۰۲	۴۳۳	۱۰۵	۶۲۹۱۳۹۸
۸	۴۱	۱۶۷	۵۲	۲۶۰بویراحمد
۵	۱	۸۹	۱۱	۱۰۱کهگیلویه
۴	۵۷	۶۱	۹	۱۲۷گچساران
۳	۱	۳۴	۱۷	۵۲دنا
۱	۱	۱۸	۱	۲۰بهمنی
۱	۰	۲۲	۵	۲۷باشت
۲	۱	۲۹	۹	۳۹چرام
۱	۰	۲	۱	۳لنده

(۱) بیمه شده‌ای که هنوز تاریخ پایان دوره آخرین پرداخت حق بیمه وی نرسیده است.

(۲) بیمه شده‌ای که تاریخ پایان دوره آخرین پرداخت حق بیمه وی گذشته است. که اگر این تاریخ کمتر از یکسال باشد، غیرفعال متصل و بیش از یکسال غیرفعال منفصل می‌گردد.

(۳) با توجه به تعاریف و مفاهیم آماری جدید و ایجاد برش‌های سالیانه، آمار فوق نسبت به سالنامه گذشته تغییر کرده است. مأخذ- صندوق بیمه اجتماعی کشاورزان، روستائیان و عشایر استان کهگیلویه و بویراحمد.

۱۶-۲۷- حقوق بگیران و مشترکان صندوق بازنشستگی

سال	جمع بر اساس پرونده	جمع بر اساس نفر	حقوق بگیران		
			بازنشستگان و از کارافتادگان	بازنشستگان و شاغلان فوت شده	وراث و وظیفه بگیر
۱۳۹۰	۷۲۴۳	۱۲۳۳	۲۶۰۶
۱۳۹۴	۹۲۶۲	۱۳۰۲	۲۸۵۶
۱۳۹۵	۹۷۶۷	۱۳۶۷	۲۸۸۸
۱۳۹۶	۲۹۵۳۵	۲۸۰۳۰	۱۰۳۱۲	۱۴۳۶	۲۹۴۱
۱۳۹۷	۲۸۸۰۰	۳۰۳۱۸	۱۱۰۴۲	۱۵۱۵	۳۰۳۳
۱۳۹۸	۲۸۹۳۷	۳۱۰۰۲	۱۱۷۷۰	۱۶۰۵	۳۱۱۸

مأخذ- صندوق بازنشستگی استان کهگیلویه و بویراحمد.

۱۶-۲۸- حقوق بگیران صندوق بازنشستگی بر حسب سال بازنشستگی و نوع آن و جنس در پایان

سال

سال و شهرستان	جمع کل ^(۱)	بازنشستگان			از کارافتادگان	
		زن و مرد	زن	مرد	زن و مرد	زن
۱۳۹۰	۸۴۷۶	۷۱۵۳	۹۴۸	۶۲۰۵	۹۰	۱۲
۱۳۹۴	۱۰۵۶۴	۹۱۵۶	۱۲۵۳	۷۹۰۳	۱۰۶	۱۹
۱۳۹۵	۱۱۱۳۴	۹۶۶۳	۱۳۳۹	۸۳۲۴	۱۰۴	۱۹
۱۳۹۶	۱۱۷۴۸	۱۰۲۱۱	۱۴۷۲	۸۷۳۹	۱۰۱	۲۰
۱۳۹۷	۱۲۵۵۷	۱۰۹۴۱	۱۶۴۱	۹۳۰۰	۱۰۱	۱۸
۱۳۹۸	۱۳۳۷۵	۱۱۶۷۰	۱۸۳۵	۹۸۴۵	۱۰۰	۱۸
بویراحمد	۱۳۲۳۳	۱۱۵۹۶	۱۸۲۲	۹۷۷۴	۱۰۰	۱۸
کهگیلویه	۲۲	۱۵	۱	۱۴	.	.
گچساران	۱۱۷	۵۷	۲	۵۵	.	.
دنا	۳	۲	.	۲	.	.
بهمنی ^(۲)
باشت ^(۲)
چرام ^(۲)
لنده ^(۲)

۲۸-۱۶ - حقوق‌بگیران صندوق بازنشستگی بر حسب سال بازنشستگی، نوع آن و جنس در پایان سال (دنباله)

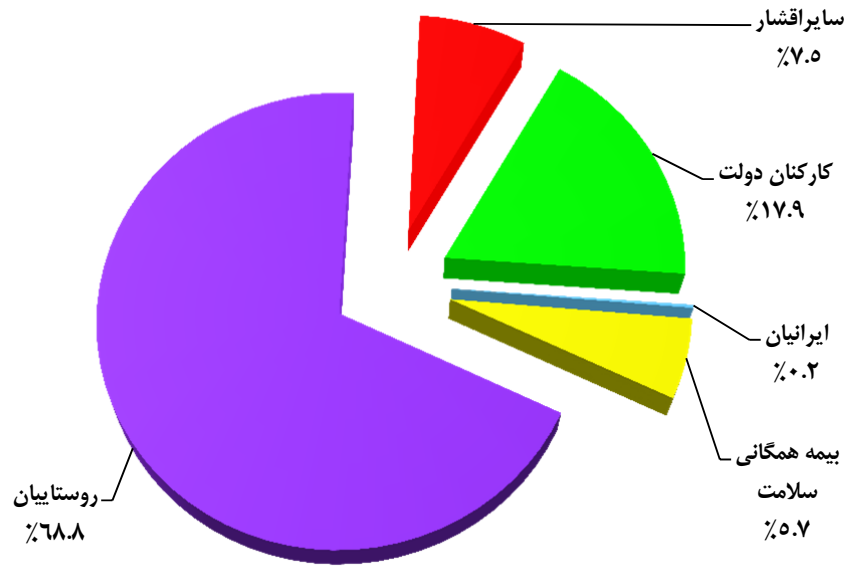
سال و شهرستان	شاغلان فوت شده			بازنشستگان فوت شده		
	زن و مرد	زن	مرد	زن و مرد	زن	مرد
.....۱۳۹۰	۵۷۳	۳۸	۵۳۵	۶۶۰	۱۹	۶۴۱
.....۱۳۹۴	۶۳۱	۴۵	۵۸۶	۶۷۱	۲۰	۶۵۱
.....۱۳۹۵	۶۴۵	۴۸	۵۹۷	۷۲۲	۲۶	۶۹۶
.....۱۳۹۶	۶۵۲	۴۸	۶۰۴	۷۸۴	۲۵	۷۵۹
.....۱۳۹۷	۶۷۲	۴۹	۶۲۳	۸۴۳	۳۱	۸۱۲
..... ۱۳۹۸	۶۷۹	۴۹	۶۳۰	۹۲۶	۳۶	۸۹۰
.....بویراحمد	۶۶۲	۴۹	۶۱۳	۸۷۵	۳۵	۸۴۰
.....کهگیلویه	۲	۰	۲	۵	۰	۵
.....گچساران	۱۵	۰	۱۵	۴۵	۱	۴۴
.....دنا	۰	۰	۰	۱	۰	۱
.....بهمنی ^(۲)	۰	۰	۰	۰	۰	۰
.....باشت ^(۲)	۰	۰	۰	۰	۰	۰
.....چرام ^(۲)	۰	۰	۰	۰	۰	۰
.....لنده ^(۳)	۰	۰	۰	۰	۰	۰

(۱) تفاوت در سرجمع به دلیل تغییر آمار و اطلاعات سنوات قبل می‌باشد.

(۲) اطلاعات شهرستان‌های بهمنی، چرام و لنده در شهرستان کهگیلویه و اطلاعات شهرستان باشت در شهرستان گچساران لحاظ شده است.

مأخذ- صندوق بازنشستگی استان کهگیلویه و بویراحمد.

۱۶-۶- توزیع بیمه شدگان اصلی تحت پوشش اداره کل بیمه سلامت: ۱۳۹۸



مینا: جدول ۲۵-۱۶

