

آموزش

فصل ۱۷



مقدمه

آمارهای ارائه شده در این فصل در مورد وضعیت سواد در سرشماری‌های عمومی نفوس و مسکن انجام شده، آموزش رسمی در سطوح عمومی و عالی، مبارزه با بی‌سوادی بزرگسالان و آموزش فنی و حرفه‌ای غیررسمی می‌باشد.

آموزش رسمی به دو بخش عمومی و عالی تقسیم می‌شود:

آموزش عمومی شامل دوره‌های ابتدایی، دوره اول متوسطه، دوره دوم متوسطه و فنی و حرفه‌ای می‌باشد و مسئولیت اجرای آن با اداره کل آموزش و پرورش می‌باشد.

فارغ‌التحصیلان دبیرستان‌ها، پس از اخذ مدرک دیپلم و موفقیت در آزمون ورودی دانشگاه‌ها، تحصیلات عالی را آغاز می‌کنند که شامل سطوح کاردانی، کارشناسی، کارشناسی ارشد و دکتری حرفه‌ای و تخصصی می‌باشد.

اطلاعات مربوط به آموزش عالی، توسط وزارت علوم، تحقیقات و فناوری تهیه و در این فصل گنجانده شده است.

اطلاعات تهیه شده توسط وزارت علوم و تحقیقات و فناوری، تمامی مراکز آموزش عالی تحت پوشش این وزارتخانه و یا وابسته به وزارتخانه‌ها، سازمان‌ها یا نهادهایی مانند دانشگاه آزاد، وزارت آموزش و پرورش، وزارت بهداشت، درمان و آموزش پزشکی، وزارت نفت، سازمان تربیت بدنی و ... را در بر می‌گیرد که مدرک اعطایی توسط آنان، مورد تایید وزارت علوم، تحقیقات و فناوری است. اطلاعات مربوط به سایر دستگاه‌های اجرایی شامل دانشجویانی که در دانشگاه‌هایی که زیر نظر وزارت دفاع می‌باشند نظیر دانشگاه‌های مالک اشتر، امام حسین و ... می‌باشد که به صورت ثبتي جمع‌آوری و ارائه می‌شود.

علاوه بر این، ارائه آمار مربوط به سازمان آموزش فنی و حرفه‌ای از سال ۱۳۷۵ در این فصل آغاز شده است. این سازمان در سال ۱۳۵۹ با ادغام صندوق‌های کارآموزی، مراکز تعلیمات حرفه‌ای و کانون‌های کارآموزی که در گذشته عهده‌دار آموزش‌های فنی و حرفه‌ای بودند، به وجود آمد و فعالیت‌های خود را تحت پوشش وزارت تعاون، کار و رفاه اجتماعی آغاز نمود. مرکز آمار ایران نیز با انجام سرشماری عمومی نفوس و مسکن، با گردآوری اطلاعات کلی مانند وضع سواد و میزان باسوادی و تغییرات آن را به دست می‌دهد.

در مورد آمار ارائه شده، توضیح نکات زیر ضروری است:

۱- ارقام مربوط به کارکنان آموزشی، شامل کارکنان شاغل در بخش دولت و اعزامی به مدارس غیرانتفاعی است.

۲- ارقام مربوط به تعداد آموزشگاه‌ها برای دوره‌های مختلف تحصیلی، لزوماً به معنای تعداد ساختمان‌های اختصاص داده شده برای این دوره‌ها نمی‌باشد. برای مثال چنانچه یک ساختمان در طول سال تحصیلی در ساعات مختلف روز به تناوب مورد استفاده دوره ابتدایی و دوره اول متوسطه قرار گیرد، این ساختمان (آموزشگاه) دو بار در آمار منظور خواهد شد. همچنین آمار مربوط به تعداد کلاس‌های دوره‌های مختلف تحصیلی نیز به همین روش محاسبه می‌شود.

در این فصل، مرکز آمار ایران نتایج سرشماری عمومی نفوس و مسکن سال ۱۳۹۵ را ارائه نموده است. علاوه بر آن آمار مربوط به اداره کل آموزش و پرورش استان، مؤسسه پژوهش و برنامه‌ریزی آموزش عالی وزارت علوم، تحقیقات و فناوری و اداره کل آموزش فنی و حرفه‌ای به صورت ثبتی اخذ و ارائه شده است.

تعاریف و مفاهیم به کار رفته در این فصل به شرح زیر است:

باسواد: در سرشماری عمومی نفوس و مسکن ۱۳۹۰ تمامی کسانی که می‌توانند متن ساده‌ای را به فارسی و یا هر زبان دیگری بخوانند و بنویسند، خواه مدرک رسمی داشته یا نداشته باشد باسواد تلقی می‌شوند. در سرشماری عمومی نفوس و مسکن ۱۳۴۵، تمامی کسانی که حداقل دارای گواهینامه سال اول ابتدایی بوده‌اند، در سرشماری عمومی نفوس و مسکن ۱۳۵۵، تمامی نوآموزان سال اول ابتدایی و سوادآموزان کلاس‌های اکابر و پیکار با بی‌سوادی و در سرشماری عمومی نفوس و مسکن ۱۳۶۵ و آمارگیری جاری جمعیت ۱۳۷۰ و سرشماری عمومی نفوس و مسکن ۱۳۷۵ و ۱۳۸۵ تمامی نوآموزان سال اول ابتدایی و سوادآموزان کلاس‌های نهضت سوادآموزی نیز باسواد شناخته شده‌اند.

وضعیت سواد در سرشماری عمومی سال ۱۳۳۵ از افراد ۱۰ ساله و بیش‌تر، در سرشماری عمومی سال ۱۳۴۵ از افراد ۷ ساله و بیش‌تر و در سرشماری عمومی سال‌های ۱۳۵۵ و ۱۳۶۵، طرح آمارگیری جاری جمعیت ۱۳۷۰ و سرشماری عمومی نفوس و مسکن ۱۳۷۵ و ۱۳۸۵ از افراد ۶ ساله و بیش‌تر سؤال شده است.

نقاط شهری، نقاط روستایی و جمعیت ساکن: رجوع شود به تعاریف و مفاهیم "فصل ۳- جمعیت."

دوره تحصیلی: دوره آموزشی است که منجر به اخذ دانشنامه یا گواهینامه تحصیلی می‌شود.

دوره تحصیلی آموزش و پرورش: بخشی از برنامه آموزش و پرورش رسمی است که منجر به اخذ گواهینامه تحصیلی می‌شود.

کارکنان آموزشی، دفتری و اداری واحدهای آموزشی (آموزش و پرورش): کارکنان آموزشی شامل معلم، مدیر- معلم و معلم ورزش است و کارکنان دفتری و اداری شامل متصدی آزمایشگاه و کارگاه، مراقب بهداشت، مربی پرورشی، مدیر، ناظم یا معاون، کتابدار، کارمند اداری و دفتردار می‌باشد.

مقطع تحصیلی: یک دوره کامل تحصیلی است که به اخذ یک مدرک تحصیلی مانند دوره ابتدایی، راهنمایی، کاردانی، کارشناسی، کارشناسی ارشد، دکترای تخصصی، دکترای حرفه‌ای، دکترای فوق تخصصی منجر می‌شود.

دانش آموز: فردی است که برابر مقررات در یکی از دوره‌های تحصیلی آموزش و پرورش به تحصیل اشتغال دارد.

آموزش استثنایی: مخصوص آن دسته از اطفال و نوجوانانی است که دارای عقب‌ماندگی ذهنی و یا جسمی، معلولیت و اختلال در یادگیری بوده و یا ناسازگار باشند و شامل دوره آمادگی، ابتدایی، دوره اول متوسطه، دوره دوم متوسطه و آموزش فنی و حرفه‌ای می‌باشد.

دوره ابتدایی: دوره تحصیلی است که دانش آموز از سن ۶ سالگی به آن وارد شده و پس از طی پایه‌های تحصیلی معین گواهینامه پایان دوره ابتدایی دریافت می‌کند.

دوره اول متوسطه: دوره تحصیلی آموزش عمومی است که دانش آموزان پس از پایان دوره ابتدایی به آن وارد شده و پس از طی ۳ پایه تحصیلی موفق به اخذ گواهینامه پایان این دوره می‌شوند.

دوره دوم متوسطه: دوره تحصیلی است که دانش آموز پس از اتمام دوره اول متوسطه در آن پذیرش شده و سپس به یکی از شاخه‌های نظری، فنی حرفه‌ای یا کاردانش هدایت می‌شود و با گذراندن واحدهای درسی تعیین شده موفق به اخذ گواهینامه دیپلم متوسطه می‌گردد.

دوره اول متوسطه پیش حرفه‌ای: دوره‌ای برای دانش‌آموزان کم‌توان ذهنی و دیگر دانش‌آموزان با نیازهای ویژه که بعد از اتمام دوره ابتدایی، توانایی ادامه تحصیل در مدارس عادی و یا ویژه را ندارند و به منظور آموزش مهارت‌های روزمره زندگی، مهارت‌های تحصیلی و آموزش مقدماتی حِرَف، متناسب با ویژگی‌ها و توانایی‌های دانش‌آموزان طراحی شده و اتمام آن منجر به اخذ گواهی‌نامه می‌شود.

دوره دوم متوسطه حرفه‌ای: دوره‌ای برای دانش‌آموزان کم‌توان ذهنی و دیگر دانش‌آموزان با نیازهای ویژه که بعد از اتمام دوره اول متوسطه پیش حرفه‌ای، توانایی ادامه تحصیل در مدارس عادی و یا ویژه را ندارند و به منظور گسترش مهارت‌های روزمره زندگی، مهارت‌های تحصیلی کاربردی و آموزش مهارت‌های حرفه‌ای متناسب با ویژگی‌ها، توانایی‌ها، سرعت رشد و علائق دانش‌آموزان طراحی شده و اتمام آن منجر به اخذ گواهی‌نامه می‌شود.

دانش‌آموز بزرگسال: دانش‌آموزی است که شرایط تحصیل در مدارس راهنمایی تحصیلی و متوسطه روزانه را نداشته و برای ادامه تحصیل در مدارس ویژه بزرگسالان پذیرش می‌شود.

دوره عمومی آموزش بزرگسال: این دوره از لحاظ مقررات تحصیلی مشابه دوره راهنمایی بوده و امکان تحصیل را برای کسانی که به لحاظ سن یا سایر شرایط نمی‌توانند در دوره روزانه تحصیل نمایند، فراهم می‌کند.

دوره تکمیلی آموزش بزرگسال: این دوره از لحاظ مقررات تحصیلی مشابه دوره متوسطه بوده و امکان تحصیل را برای کسانی که به لحاظ سن یا سایر شرایط نمی‌توانند در دوره روزانه تحصیل نمایند، فراهم می‌کند.

دوره سوادآموزی: دوره‌ای است برای آموزش فردی سواد با سن بیش از ده سال تمام که امکان تحصیل در نظام آموزش رسمی کشور را ندارد. این دوره معادل پایه سوم ابتدایی در نظام آموزش رسمی است.

دوره انتقال سوادآموزی: دوره‌ای معادل پایان دوره ابتدایی که فرصت ادامه تحصیل افراد دارای مدرک حداقل دوره سوادآموزی و یا معادل آن را فراهم می‌سازد.

دوره تحکیم سوادآموزی: دوره‌ای است که فرصت استمرار و پایداری آموخته‌ها و کاربرد آن را برای کسانی که دوره سوادآموزی را گذرانده‌اند و تمایل به ادامه تحصیل ندارند، فراهم می‌سازد.

سوادآموز تحت پوشش نهضت سوادآموزی: فردی با سن بیش از ده سال تمام که امکان تحصیل در نظام آموزش رسمی کشور را ندارد و برابر ضوابط در یکی از دوره‌های مربوط به سوادآموزی ثبت نام نموده و آموزش می‌بیند.

سوادآموز قبول شده: سوادآموزی که در آزمون‌های پایان دوره، حد نصاب نمره لازم را طبق آیین‌نامه آموزشی سوادآموزی کسب نماید.

دانشجو: فرد پذیرفته شده‌ای است که برابر ضوابط معین برای تحصیل در یکی از دوره‌های رسمی آموزش عالی ثبت نام کند و به تحصیل اشتغال ورزد.

دانشگاه: عالی‌ترین مؤسسه آموزش عالی که با مجوز رسمی شورای گسترش آموزش عالی ایجاد و حداقل از سه دانشکده تشکیل شده باشد.

آموزشگر تمام وقت مؤسسه آموزش عالی: آموزشگر مؤسسه آموزش عالی که برابر ضوابط معین استخدام و تمام ساعات موظف اداری خود را در مؤسسه محل خدمت، انجام وظیفه می‌کند.

ثبت نام شده آموزش عالی: فردی که برابر ضوابط معین پذیرفته شده و در یکی از مؤسسات آموزش عالی ثبت نام کرده است.

دانش‌آموخته آموزش عالی: فردی که یکی از دوره‌های تحصیلی آموزش عالی را با موفقیت به پایان رسانده است و برابر ضوابط معین مدرک تحصیلی دریافت می‌کند.

آموزش‌دیدگان سازمان آموزش فنی و حرفه‌ای: افرادی هستند که برای فراگرفتن حرفه‌ای خاص، بازآموزی یا ارتقای مهارت، برای مدت معینی در مراکز آموزشی این سازمان آموزش می‌بینند.

مرکز آموزش ثابت در سازمان آموزش فنی و حرفه‌ای: محلی دولتی، متشکل از حداقل ۵ کارگاه آموزشی است که دارای هویتی قانونمند می‌باشد و ساختار آن مورد تصویب سازمان برنامه و بودجه کشور (معاونت برنامه‌ریزی و نظارت راهبردی سابق) قرار گرفته است.

گزیده اطلاعات

بر اساس نتایج سرشماری عمومی نفوس و مسکن سال ۱۳۹۵، تعداد باسوادان ۵۲۷۶۸۸ نفر بوده که از این تعداد، ۵۹/۵ درصد در نقاط شهری و ۴۰/۵ درصد در نقاط روستایی و غیرساکن سکونت داشته‌اند. بر اساس نتایج سرشماری عمومی نفوس و مسکن سال‌های ۱۳۶۵، ۱۳۷۰، ۱۳۷۵، ۱۳۸۵، ۱۳۹۰ و ۱۳۹۵ نرخ باسوادی در جمعیت ۶ ساله و بیش‌تر به ترتیب ۵۳ درصد، ۶۹ درصد، ۷۶ درصد، ۸۲ درصد، ۸۲ درصد و ۸۴/۴ درصد بوده است.

در سال تحصیلی ۹۹-۱۳۹۸ به گزارش اداره کل آموزش و پرورش، تعداد کل دانش‌آموزان در دوره‌های روزانه و بزرگسالان حدود ۱۶۶۸۵۹ نفر بوده که نسبت به سال گذشته ۵/۴ درصد افزایش یافته است. ۵۱/۱ درصد در مقطع ابتدایی، ۲۰/۴ درصد در مقطع دوره اول متوسطه (با بزرگسال) و ۲۰ درصد در مقطع دوره دوم متوسطه (با بزرگسال) مشغول تحصیل بوده‌اند.

هم‌چنین در این سال، ۹۴۵ نفر در آموزش استثنایی و ۱۳۱۵۳ نفر در دوره پیش دبستانی مشغول به تحصیل بوده‌اند که نسبت به سال گذشته به ترتیب ۰/۴ درصد و ۲۳/۹ درصد افزایش داشته‌اند. در سال ۱۳۹۸، تعداد باسوادان در دوره‌های نهضت سوادآموزی حدود ۲۸۱۰ نفر بوده که از این تعداد، حدود ۱۹/۱ درصد مردان و ۸۰/۹ درصد زنان تشکیل می‌دهند.

در سال تحصیلی ۹۹-۱۳۹۸، تعداد آموزشگران دانشگاهی تمام وقت مؤسسات آموزش عالی، ۷۸۷ نفر بوده که نسبت به سال گذشته ۴/۱ درصد کاهش یافته است. ۸۲/۸ درصد از آموزشگران مرد و بقیه معادل ۱۷/۲ درصد زن بوده‌اند.

در سال تحصیلی فوق، حدود ۹۸/۵ درصد از آموزشگران از لحاظ مرتبه علمی، هیأت علمی بوده‌اند. در سال تحصیلی ۹۹-۱۳۹۸، تعداد دانشجویان حدود ۲۹۵۹۱ نفر بوده که ۱۸/۹ درصد در مقطع کاردانی، ۶۳/۹ درصد در مقطع کارشناسی، ۱۱/۸ درصد در مقطع کارشناسی ارشد و ۵/۴ درصد در مقطع دکتری حرفه‌ای و تخصصی مشغول به تحصیل بوده‌اند. هم‌چنین از این تعداد دانشجو، ۸/۸ درصد مربوط به پزشکی، ۵۵ درصد مربوط به علوم انسانی، ۵/۷ درصد مربوط به علوم پایه، ۲۶ درصد مربوط به فنی و مهندسی، ۲/۳ درصد مربوط به کشاورزی و دامپزشکی و ۲/۲ درصد مربوط به گروه هنر می‌باشد که نسبت به سال گذشته ۸/۷ درصد کاهش یافته است.

گروه علوم انسانی و بعد از آن فنی و مهندسی بیشترین سهم از دانشجویان را به خود اختصاص داده‌اند. لازم به ذکر است که ۳۰/۶ درصد از دانشجویان سال تحصیلی فوق مربوط به دانشگاه آزاد بوده است. در سال تحصیلی ۹۸-۱۳۹۷، تعداد دانش‌آموختگان حدود ۶۳۲۲ نفر بوده که ۲۹/۸ درصد در مقطع کاردانی، ۵۴/۵ درصد در مقطع کارشناسی، ۱۴ درصد در مقطع کارشناسی ارشد و ۱/۷ درصد مقطع دکترای حرفه‌ای و تخصصی را شامل شده است.

از این تعداد دانش‌آموخته، ۵/۷ درصد مربوط به پزشکی، ۵۸/۶ درصد مربوط به علوم انسانی، ۳/۱ درصد مربوط به علوم پایه، ۲۹/۱ درصد مربوط به فنی و مهندسی، ۱/۳ درصد مربوط به کشاورزی و دامپزشکی و ۲/۲ درصد مربوط به هنر بوده است که نسبت به سال گذشته ۱۲/۸ درصد کاهش داشته است. شایان ذکر است که ۲۸/۹ درصد از دانش‌آموختگان سال تحصیلی فوق مربوط به دانشگاه آزاد بوده است.

در سال تحصیلی ۱۳۹۸، تعداد مربیان رسمی و پیمانی در اداره کل آموزش فنی و حرفه‌ای، ۸۵ نفر بوده که نسبت به سال قبل، ۵/۶ درصد کاهش داشته است. تعداد مراکز ثابت ویژه مردان، زنان و مراکز دو منظوره ۱۱ مرکز بوده است.

تعداد آموزش‌دیدگان در این مراکز، ۱۰۴۳۱ نفر بوده که ۳۸/۵ درصد صنعت، ۳۳/۱ درصد خدمات، ۹/۴ درصد کشاورزی و ۱۹ درصد فرهنگ و هنر را شامل می‌شود. آموزش‌دیدگان گروه صنعت، بیشترین سهم از آموزش را به خود اختصاص داده‌اند.

۱۷-۱- تعداد باسوادان بر حسب جنس در نقاط شهری و روستایی

زن	مرد	مرد و زن	شرح
			کل استان^(۱)
۵۸۸۴۴	۱۰۴۰۱۹	۱۶۲۸۶۳	آبان ۱۳۶۵.....
۱۰۸۶۴۰	۱۵۳۰۴۴	۲۶۱۶۸۴	مهر ۱۳۷۰.....
۱۵۳۶۲۳	۱۸۹۵۵۱	۳۴۳۱۷۴	آبان ۱۳۷۵.....
۲۱۳۱۲۸	۲۴۹۱۲۹	۴۶۲۸۵۷	آبان ۱۳۸۵.....
۲۲۴۰۷۰	۲۵۱۹۵۵	۴۷۶۰۲۵	آبان ۱۳۹۰.....
۲۴۵۵۳۳	۲۸۳۱۵۵	۵۲۸۶۸۸	آبان ۱۳۹۵.....
			نقاط شهری
۲۴۲۴۶	۳۶۷۰۹	۶۰۹۵۵	آبان ۱۳۶۵.....
۴۳۴۴۲	۵۳۷۳۹	۹۷۱۸۱	مهر ۱۳۷۰.....
۷۳۳۵۰	۸۶۱۹۶	۱۵۹۴۴۶	آبان ۱۳۷۵.....
۱۱۳۳۱۷	۱۳۰۳۳۷	۲۴۳۵۵۴	آبان ۱۳۸۵.....
۱۲۹۷۱۴	۱۴۳۱۵۳	۲۷۲۸۶۷	آبان ۱۳۹۰.....
۱۴۱۵۰۵	۱۶۵۵۳۸	۳۱۴۰۴۳	آبان ۱۳۹۵.....
			نقاط روستایی
۳۴۵۹۸	۶۷۳۱۰	۱۰۱۹۰۸	آبان ۱۳۶۵.....
۶۵۱۹۸	۹۹۳۰۵	۱۶۴۵۰۳	مهر ۱۳۷۰.....
۷۹۸۱۲	۱۰۲۶۱۷	۱۸۲۴۲۹	آبان ۱۳۷۵.....
۹۹۳۷۱	۱۱۸۷۰۳	۲۱۸۰۷۴	آبان ۱۳۸۵.....
۹۴۳۵۶	۱۰۸۸۰۲	۲۰۳۱۵۸	آبان ۱۳۹۰.....
۹۷۰۳۸	۱۱۶۶۱۷	۲۱۳۶۴۵	آبان ۱۳۹۵.....

(۱) اختلاف ارقام کل استان با سرجمع نقاط شهری و روستایی، به علت منظورشدن جمعیت باسواد غیرساکن در جمعیت کل استان است.

مأخذ- مرکز آمار ایران. (ر.م).

- مرکز آمار ایران. دفتر جمعیت، نیروی کار و سرشماری.

۱۷-۲- جمعیت ۶ ساله و بیش تر، تعداد باسوادان و نرخ باسوادی بر حسب جنس و سن

مهر ۱۳۷۰			آبان ۱۳۶۵			جنس و گروه سنی
نرخ باسوادی (درصد)	باسوادان	جمعیت	نرخ باسوادی (درصد)	باسوادان	جمعیت	
۶۹	۲۶۱۶۸۴	۳۸۱۷۳۲	۵۳	۱۶۲۸۶۳	۳۰۴۹۹۲	مرد و زن
۹۲	۶۷۲۳۰	۷۳۳۴۴	۷۷	۴۲۲۱۴	۵۴۵۴۷	۶-۹ ساله
۹۰	۶۲۶۹۰	۶۹۳۸۲	۷۸	۴۱۱۸۷	۵۲۶۴۹	۱۰-۱۴ ساله
۸۴	۴۴۵۴۵	۵۳۱۲۳	۷۰	۲۹۹۴۳	۴۲۸۰۸	۱۵-۱۹ ساله
۷۶	۳۰۳۴۵	۴۰۰۹۷	۵۵	۱۶۸۷۳	۳۰۵۹۷	۲۰-۲۴ ساله
۶۳	۱۸۹۸۵	۳۰۰۴	۴۴	۱۲۷۱۰	۲۹۰۸۴	۲۵-۲۹ ساله
۵۲	۱۴۵۷۱	۲۷۹۷۱	۳۸	۸۷۱۹	۲۲۸۶۸	۳۰-۳۴ ساله
۴۶	۱۰۱۸۴	۲۲۲۳۴	۲۸	۴۰۰۰	۱۴۲۶۱	۳۵-۳۹ ساله
۳۴	۴۵۰۵	۱۳۲۷۵	۱۸	۱۷۹۸	۱۰۱۲۹	۴۰-۴۴ ساله
۲۴	۲۲۸۳	۹۵۲۳	۱۵	۱۵۴۲	۱۰۶۲۱	۴۵-۴۹ ساله
۲۰	۲۱۷۸	۱۰۸۵۷	۱۱	۱۳۵۱	۱۱۹۹۳	۵۰-۵۴ ساله
۱۵	۱۷۴۵	۱۱۵۶۴	۱۱	۱۰۹۲	۹۵۱۸	۵۵-۵۹ ساله
۱۳	۱۳۵۰	۱۰۱۹۱	۸	۵۳۹	۶۸۵۹	۶۰-۶۴ ساله
۱۰	۹۷۷	۹۸۴۵	۷	۵۷۱	۸۵۰۹	۶۵ ساله و بیش تر
۳۰	۹۶	۳۲۲	۵۹	۳۳۴	۵۴۹	نامشخص

۲-۱۷- جمعیت ۶ ساله و بیش تر، تعداد باسوادان و نرخ باسوادی بر حسب جنس و سن (دنباله)

آبان ۱۳۸۵			آبان ۱۳۷۵			جنس و گروه سنی
نرخ باسوادی (درصد)	باسوادان	جمعیت	نرخ باسوادی (درصد)	باسوادان	جمعیت	
۸۲	۴۶۲۸۵۷	۵۶۷۱۲۳	۷۶	۳۴۳۱۷۴	۴۵۴۴۲۵	مرد و زن.....
۹۵	۴۰۳۷۹	۴۲۴۰۶	۹۲	۷۱۴۴۷	۷۷۶۵۴	۶-۹ ساله.....
۹۸	۷۲۵۳۴	۷۴۱۰۳	۹۵	۸۴۵۳۹	۸۸۹۳۹	۱۰-۱۴ ساله.....
۹۷	۹۳۲۶۸	۹۶۵۱۲	۹۲	۵۹۱۵۴	۶۴۵۵۸	۱۵-۱۹ ساله.....
۹۵	۷۶۵۷۸	۸۰۵۳۳	۸۵	۳۸۱۲۵	۴۴۹۷۲	۲۰-۲۴ ساله.....
۹۱	۵۶۰۶۹	۶۱۴۷۸	۸۰	۳۱۲۰۳	۳۹۲۳۳	۲۵-۲۹ ساله.....
۸۵	۴۰۸۴۴	۴۸۰۱۷	۶۹	۱۹۹۹۴	۲۹۱۶۳	۳۰-۳۴ ساله.....
۷۸	۳۱۰۷۸	۳۹۶۶۴	۵۶	۱۵۸۸۲	۲۸۱۳۹	۳۵-۳۹ ساله.....
۶۶	۱۹۰۹۴	۲۹۰۵۳	۵۰	۱۰۶۹۶	۲۱۶۰۷	۴۰-۴۴ ساله.....
۵۴	۱۴۵۱۲	۲۶۹۴۲	۳۶	۴۸۱۴	۱۳۳۵۱	۴۵-۴۹ ساله.....
۴۶	۹۲۹۱	۲۰۴۰۳	۲۵	۲۱۹۵	۸۷۸۵	۵۰-۵۴ ساله.....
۳۲	۳۸۶۶	۱۲۱۸۵	۱۹	۱۸۲۵	۹۴۵۷	۵۵-۵۹ ساله.....
۲۱	۱۸۰۰	۸۷۶۳	۱۳	۱۴۷۵	۱۱۱۴۱	۶۰-۶۴ ساله.....
۱۳	۳۵۴۴	۲۷۰۶۴	۱۰	۱۸۲۳	۱۷۴۲۴	۶۵ ساله و بیش تر.....
.	.	.	۱۰۰	۲	۲	نامشخص.....

۱۷-۲- جمعیت ۶ ساله و بیش تر، تعداد باسوادان و نرخ باسوادی بر حسب جنس و سن (دنباله)

آبان ۱۳۹۵			آبان ۱۳۹۰			جنس و گروه سنی
نرخ باسوادی (درصد)	باسوادان	جمعیت	نرخ باسوادی (درصد)	باسوادان	جمعیت	
۸۴/۴	۵۲۷۶۸۸	۶۲۵۵۸۶	۸۲	۴۷۶۰۲۵	۵۸۱۱۵۵	مرد و زن.....
۹۶/۱	۵۰۲۶۶	۵۲۳۲۰	۹۴	۴۱۱۳۴	۴۳۷۴۴	۶-۹ ساله.....
۹۸/۹	۵۴۸۶۶	۵۵۴۶۱	۹۹	۵۲۱۵۹	۵۲۸۹۸	۱۰-۱۴ ساله.....
۹۸/۴	۵۰۳۳۵	۵۱۱۳۱	۹۷	۶۷۱۹۰	۶۸۹۹۷	۱۵-۱۹ ساله.....
۹۷/۲	۶۲۶۷۲	۶۴۴۴۹	۹۶	۷۸۲۹۲	۸۱۷۲۴	۲۰-۲۴ ساله.....
۹۶/۲	۷۸۹۲۲	۸۲۰۷۳	۹۴	۶۹۷۷۸	۷۴۰۵۱	۲۵-۲۹ ساله.....
۹۴/۶	۷۰۸۶۱	۷۴۹۲۲	۹۰	۵۲۶۰۳	۵۸۲۲۳	۳۰-۳۴ ساله.....
۸۹/۸	۵۲۴۳۷	۵۸۴۰۴	۸۳	۳۹۵۶۵	۴۷۶۵۳	۳۵-۳۹ ساله.....
۸۲/۴	۳۸۶۷۴	۴۶۹۵۵	۷۷	۲۹۷۶۱	۳۸۸۸۵	۴۰-۴۴ ساله.....
۷۴/۷	۲۸۲۸۴	۳۷۸۶۶	۶۴	۱۷۸۶۱	۲۷۹۳۴	۴۵-۴۹ ساله.....
۶۱/۴	۱۶۳۳۰	۲۶۶۱۱	۴۹	۱۲۹۵۸	۲۶۲۴۲	۵۰-۵۴ ساله.....
۴۷/۰	۱۱۵۱۱	۲۴۴۹۲	۴۲	۸۱۹۵	۱۹۴۸۰	۵۵-۵۹ ساله.....
۳۹/۵	۷۱۳۵	۱۸۰۵۶	۲۶	۳۰۵۶	۱۱۷۳۳	۶۰-۶۴ ساله.....
۱۶/۴	۵۳۹۵	۳۲۸۴۶	۱۲	۳۴۵۱	۲۹۵۵۵	۶۵ ساله و بیش تر.....
۰/۰	.	.	۶۱	۲۲	۳۶	نامشخص.....

۲-۱۷- جمعیت ۶ ساله و بیش تر، تعداد باسوادان و نرخ باسوادی بر حسب جنس و سن (دنباله)

مهر ۱۳۷۰			آبان ۱۳۶۵			جنس و گروه سنی
نرخ باسوادی (درصد)	باسوادان	جمعیت	نرخ باسوادی (درصد)	باسوادان	جمعیت	
۷۸	۱۵۳۰۴۴	۱۹۷۱۳۷	۶۶	۱۰۴۰۱۹	۱۵۷۵۳۰	مرد.....
۹۵	۳۵۹۸۰	۳۷۷۱۸	۸۸	۲۴۳۰۳	۲۷۷۱۰	۶-۹ ساله.....
۹۵	۳۴۱۶۵	۳۵۷۷۷	۹۰	۲۴۸۰۴	۲۷۵۹۰	۱۰-۱۴ ساله.....
۹۲	۲۵۴۴۱	۲۷۵۳۹	۸۶	۱۸۶۸۲	۲۱۸۲۴	۱۵-۱۹ ساله.....
۸۹	۱۷۶۹۵	۱۹۸۷۵	۷۴	۱۰۹۷۸	۱۴۷۹۵	۲۰-۲۴ ساله.....
۸۰	۱۱۵۸۴	۱۴۴۸۱	۶۲	۹۱۸۸	۱۴۷۵۹	۲۵-۲۹ ساله.....
۶۹	۱۰۰۱۹	۱۴۴۴۲	۵۶	۶۷۰۷	۱۱۹۴۲	۳۰-۳۴ ساله.....
۶۴	۷۴۶۳	۱۱۵۹۷	۴۵	۳۱۰۹	۶۹۳۹	۳۵-۳۹ ساله.....
۵۱	۳۲۵۸	۶۳۴۴	۲۹	۱۴۹۰	۵۱۱۳	۴۰-۴۴ ساله.....
۳۸	۱۸۲۳	۴۸۱۲	۲۲	۱۳۴۴۲	۶۱۴۷	۴۵-۴۹ ساله.....
۲۹	۱۸۹۳	۶۴۲۱	۱۸	۱۲۲۶	۶۹۶۰	۵۰-۵۴ ساله.....
۲۳	۱۵۵۲	۶۷۵۳	۱۷	۱۰۰۶	۵۷۵۵	۵۵-۵۹ ساله.....
۲۱	۱۲۴۱	۶۰۱۱	۱۴	۴۷۹	۳۴۰۵	۶۰-۶۴ ساله.....
۱۷	۸۷۴	۵۱۶۸	۱۲	۴۹۲	۴۲۶۰	۶۵ ساله و بیش تر.....
۲۸	۵۶	۱۹۹	۶۴	۲۱۳	۳۳۱	نامشخص.....

۱۷-۲- جمعیت ۶ ساله و بیش تر، تعداد باسوادان و نرخ باسوادی بر حسب جنس و سن (دنباله)

۱۳۸۵ آبان			۱۳۷۵ آبان			جنس و گروه سنی
نرخ باسوادی (درصد)	باسوادان	جمعیت	نرخ باسوادی (درصد)	باسوادان	جمعیت	
۸۷	۲۴۹۷۳۹	۲۸۶۴۹۹	۸۳	۱۸۹۵۵۱	۲۲۹۴۸۶	مرد.....
۹۶	۲۰۷۵۶	۲۱۶۴۵	۹۵	۳۸۲۸۰	۴۰۲۴۶	۶-۹ ساله.....
۹۹	۳۷۴۱۴	۳۷۹۳۶	۹۸	۴۴۷۷۲	۴۵۸۲۲	۱۰-۱۴ ساله.....
۹۸	۴۸۱۶۴	۴۹۲۴۰	۹۶	۳۰۵۸۲	۳۱۷۸۱	۱۵-۱۹ ساله.....
۹۷	۳۸۲۵۹	۳۹۴۴۱	۹۳	۱۸۹۳۹	۲۰۳۱۷	۲۰-۲۴ ساله.....
۹۵	۲۸۶۶۶	۳۰۰۵۳	۹۱	۱۷۱۷۴	۱۸۸۷۶	۲۵-۲۹ ساله.....
۹۳	۲۲۵۸۴	۲۴۲۱۷	۸۳	۱۱۸۵۸	۱۴۲۲۰	۳۰-۳۴ ساله.....
۹۱	۱۸۰۳۰	۱۹۸۵۸	۷۲	۱۰۴۶۳	۱۴۴۴۳	۳۵-۳۹ ساله.....
۸۲	۱۱۶۰۵	۱۴۲۲۵	۶۷	۷۶۹۳	۱۱۴۶۸	۴۰-۴۴ ساله.....
۷۱	۹۸۴۲	۱۳۸۸۷	۵۵	۳۳۸۶	۶۲۱۲	۴۵-۴۹ ساله.....
۶۵	۶۹۲۶	۱۰۶۴۱	۳۹	۱۷۱۸	۴۴۱۵	۵۰-۵۴ ساله.....
۵۲	۲۹۱۰	۵۶۴۸	۲۹	۱۶۱۸	۵۶۷۲	۵۵-۵۹ ساله.....
۳۴	۱۴۴۹	۴۳۱۷	۲۱	۱۳۴۸	۶۴۲۵	۶۰-۶۴ ساله.....
۲۰	۳۱۲۴	۱۵۳۹۱	۱۸	۱۷۱۸	۹۵۸۷	۶۵ ساله و بیش تر.....
۰	۰	۰	۱۰۰	۲	۲	نامشخص.....

۲-۱۷- جمعیت ۶ ساله و بیش تر، تعداد باسوادان و نرخ باسوادی بر حسب جنس و سن (دنباله)

آبان ۱۳۹۵			آبان ۱۳۹۰			جنس و گروه سنی
نرخ باسوادی (درصد)	باسوادان	جمعیت	نرخ باسوادی (درصد)	باسوادان	جمعیت	
۱۹/۲	۲۸۲۱۵۵	۳۱۶۲۳۱	۱۷	۲۵۱۹۵۵	۲۸۹۶۲۱	مرد.....
۹۶/۲	۲۵۷۴۳	۲۶۷۶۲	۹۴	۲۱۰۹۷	۲۲۴۱۴	۶-۹ ساله.....
۹۹/۰	۲۸۰۹۸	۲۸۳۷۶	۹۹	۲۶۷۴۶	۲۷۰۵۵	۱۰-۱۴ ساله.....
۹۸/۶	۲۵۳۶۸	۲۵۷۲۸	۹۸	۳۳۳۱۱	۳۳۹۸۲	۱۵-۱۹ ساله.....
۹۷/۹	۳۱۳۷۳	۳۲۰۵۱	۹۷	۳۸۵۷۴	۳۹۶۸۴	۲۰-۲۴ ساله.....
۹۷/۵	۴۰۶۷۶	۴۱۷۱۹	۹۶	۳۵۰۱۵	۳۶۳۹۷	۲۵-۲۹ ساله.....
۹۶/۸	۳۶۳۵۵	۳۷۵۵۶	۹۵	۲۶۸۳۴	۲۸۳۰۸	۳۰-۳۴ ساله.....
۹۴/۷	۲۷۶۱۲	۲۹۱۴۸	۹۱	۲۱۷۶۴	۲۳۹۹۴	۳۵-۳۹ ساله.....
۹۱/۶	۲۱۸۰۴	۲۳۷۹۵	۸۹	۱۷۱۴۴	۱۹۳۳۹	۴۰-۴۴ ساله.....
۸۸/۴	۱۶۸۰۸	۱۹۰۱۵	۸۰	۱۰۸۴۳	۱۳۶۱۰	۴۵-۴۹ ساله.....
۷۸/۸	۱۰۲۴۵	۱۳۰۰۹	۶۷	۸۹۳۲	۱۳۳۷۱	۵۰-۵۴ ساله.....
۶۴/۶	۸۱۷۵	۱۲۶۴۷	۶۲	۶۲۶۰	۱۰۱۱۳	۵۵-۵۹ ساله.....
۵۹/۱	۵۴۷۲	۹۲۶۶	۴۵	۲۳۵۵	۵۲۳۱	۶۰-۶۴ ساله.....
۲۵/۸	۴۴۲۶	۱۷۱۵۹	۱۹	۳۰۶۴	۱۶۰۹۸	۶۵ ساله و بیش تر.....
۰/۰	۰	۰	۶۴	۱۶	۲۵	نامشخص.....

۱۷-۲- جمعیت ۶ ساله و بیش تر، تعداد باسوادان و نرخ باسوادی بر حسب جنس و سن (دنباله)

مهر ۱۳۷۰			آبان ۱۳۶۵			جنس و گروه سنی
نرخ باسوادی (درصد)	باسوادان	جمعیت	نرخ باسوادی (درصد)	باسوادان	جمعیت	
۵۹	۱۰۸۶۴+	۱۸۴۵۹۵	۴+	۵۸۸۴۴	۱۴۷۴۶۲	زن.....
۸۸	۳۱۲۵۰	۳۵۶۲۶	۶۷	۱۷۹۱۱	۲۶۸۳۷	۶-۹ ساله.....
۸۵	۲۸۵۲۵	۳۳۶۰۵	۶۵	۱۶۳۸۳	۲۵۰۵۹	۱۰-۱۴ ساله.....
۷۵	۱۹۱۰۴	۲۵۵۸۴	۵۴	۱۱۲۶۱	۲۰۹۸۴	۱۵-۱۹ ساله.....
۶۳	۱۲۶۵۰	۲۰۲۲۲	۳۷	۵۸۹۵	۱۵۸۰۲	۲۰-۲۴ ساله.....
۴۸	۷۴۰۱	۱۵۵۲۳	۲۵	۳۵۲۲	۱۴۳۲۵	۲۵-۲۹ ساله.....
۳۴	۴۵۵۲	۱۳۵۲۹	۱۸	۲۰۱۲	۱۰۹۲۶	۳۰-۳۴ ساله.....
۲۶	۲۷۲۱	۱۰۶۳۷	۱۲	۸۹۱	۷۳۲۲	۳۵-۳۹ ساله.....
۱۸	۱۲۴۷	۶۹۳۱	۶	۳۰۸	۵۰۱۶	۴۰-۴۴ ساله.....
۱۰	۴۶۰	۴۷۱۱	۴	۲۰۰	۴۴۷۴	۴۵-۴۹ ساله.....
۶	۲۸۵	۴۴۳۶	۲	۱۲۵	۵۰۳۳	۵۰-۵۴ ساله.....
۴	۱۹۳	۴۸۱۱	۲	۸۶	۳۷۶۳	۵۵-۵۹ ساله.....
۳	۱۰۹	۴۱۸۰	۲	۶۰	۳۴۵۴	۶۰-۶۴ ساله.....
۲	۱۰۳	۴۶۷۷	۲	۷۹	۴۲۴۹	۶۵ ساله و بیش تر.....
۳۳	۴۰	۱۲۳	۵۱	۱۱۱	۲۱۸	نامشخص.....

۱۷-۲- جمعیت ۶ ساله و بیش تر، تعداد باسوادان و نرخ باسوادی بر حسب جنس و سن (دنباله)

۱۳۹۵ آبان			۱۳۹۰ آبان			جنس و گروه سنی
نرخ باسوادی (درصد)	باسوادان	جمعیت	نرخ باسوادی (درصد)	باسوادان	جمعیت	
۷۹/۴	۲۴۵۵۳۳	۳۰۹۳۵۵	۷۰	۲۲۴۰۷۰	۲۹۱۵۳۴	زن.....
۹۶/۰	۲۴۵۲۳	۲۵۵۵۸	۹۴	۲۰۰۳۷	۲۱۳۳۰۶-۹ ساله
۹۸/۸	۲۶۷۶۸	۲۷۰۸۵	۹۸	۲۵۴۱۳	۲۵۸۴۳۱۰-۱۴ ساله
۹۸/۳	۲۴۹۶۷	۲۵۴۰۳	۹۷	۳۳۸۷۹	۳۵۰۱۵۱۵-۱۹ ساله
۹۶/۶	۳۱۲۹۹	۳۲۳۹۸	۹۴	۳۹۷۱۸	۴۲۰۴۰۲۰-۲۴ ساله
۹۴/۸	۳۸۲۴۶	۴۰۳۵۴	۹۲	۳۴۷۶۳	۳۷۶۵۴۲۵-۲۹ ساله
۹۲/۳	۳۴۵۰۶	۳۷۳۶۶	۸۶	۲۵۷۶۹	۲۹۹۱۵۳۰-۳۴ ساله
۸۴/۹	۲۴۸۲۵	۲۹۲۵۶	۷۵	۱۷۸۰۱	۲۳۶۵۹۳۵-۳۹ ساله
۷۲/۸	۱۶۸۷۰	۲۳۱۶۰	۶۵	۱۲۶۱۷	۱۹۵۴۶۴۰-۴۴ ساله
۶۰/۹	۱۱۴۷۶	۱۸۸۵۱	۴۹	۷۰۱۸	۱۴۳۲۴۴۵-۴۹ ساله
۴۴/۷	۶۰۸۵	۱۳۶۰۲	۳۱	۴۰۲۶	۱۲۸۷۱۵۰-۵۴ ساله
۲۸/۲	۳۳۳۶	۱۱۸۴۵	۲۱	۱۹۳۵	۹۳۶۷۵۵-۵۹ ساله
۱۸/۹	۱۶۶۳	۸۷۹۰	۱۱	۷۰۱	۶۵۰۲۶۰-۶۴ ساله
۶/۲	۹۶۹	۱۵۶۸۷	۳	۳۸۷	۱۳۴۵۷۶۵ ساله و بیش تر
۰/۰	۰	۰	۵۵	۶	۱۱نامشخص

مأخذ- مرکز آمار ایران. (م.ر).

- مرکز آمار ایران. دفتر جمعیت، نیروی کار و سرشماری.

۱۷-۳- جمعیت ۶ ساله و بیش تر، تعداد باسوادان و نرخ باسوادی در نقاط شهری و روستایی بر حسب جنس و شهرستان: آبان ۱۳۹۵

کل										شهرستان
نرخ باسوادی (درصد)			باسوادان			جمعیت ۶ ساله و بیش تر			مرد و زن	
زن	مرد	مرد و زن	زن	مرد	مرد و زن	زن	مرد	مرد و زن		
۷۹/۴	۸۹/۳	۸۴/۴	۲۴۵۵۳۳	۲۸۲۱۵۵	۵۲۷۶۸۸	۳۰۹۳۵۵	۳۱۶۲۳۱	۶۲۵۵۸۶	کل استان...	
۸۲/۵	۹۱/۲	۸۶/۹	۱۰۵۸۱۴	۱۲۱۴۹۰	۲۲۷۳۰۴	۱۲۸۱۸۹	۱۳۳۲۴۵	۲۶۱۴۳۴	بویراحمد.....	
۷۲/۳	۸۴/۳	۷۸/۳	۴۱۳۶۰	۴۸۵۹۲	۸۹۹۵۲	۵۷۲۳۳	۵۷۶۶۹	۱۱۴۹۰۲	کهگیلویه.....	
۸۵/۵	۹۳/۱	۸۹/۳	۴۶۹۴۸	۵۱۹۹۵	۹۸۹۴۳	۵۴۹۲۷	۵۵۸۳۷	۱۱۰۷۶۴	گچساران.....	
۷۴/۷	۸۷/۴	۸۱/۱	۱۳۹۴۴	۱۶۳۷۲	۳۰۳۱۶	۱۸۶۵۸	۱۸۷۳۵	۳۷۳۹۳	دنا.....	
۷۶/۵	۸۸/۰	۸۲/۴	۱۲۳۸۱	۱۴۶۹۱	۲۷۰۷۲	۱۶۱۷۷	۱۶۶۸۹	۳۲۸۶۶	بهمئی.....	
۷۴/۳	۸۵/۳	۷۹/۷	۷۱۷۹	۸۰۷۳	۱۵۲۵۲	۹۶۶۰	۹۴۶۸	۱۹۱۲۸	باشت.....	
۷۴/۵	۸۶/۸	۸۰/۶	۱۱۰۷۶	۱۲۸۸۰	۲۳۹۵۶	۱۴۸۷۱	۱۴۸۴۴	۲۹۷۱۵	چرام.....	
۷۰/۹	۸۲/۷	۷۶/۸	۶۸۳۱	۸۰۶۲	۱۴۸۹۳	۹۶۴۰	۹۷۴۴	۱۹۳۸۴	لنده.....	

نقاط شهری										شهرستان
نرخ باسوادی (درصد)			باسوادان			جمعیت ۶ ساله و بیش تر			مرد و زن	
زن	مرد	مرد و زن	زن	مرد	مرد و زن	زن	مرد	مرد و زن		
۸۶/۱	۹۳/۷	۹۰/۰	۱۴۸۵۰۵	۱۶۵۵۳۸	۳۱۴۰۴۳	۱۷۲۴۴۰	۱۷۶۶۹۰	۳۴۹۱۳۰	کل استان...	
۸۹/۳	۹۵/۳	۹۲/۳	۶۰۳۲۲	۶۶۸۷۸	۱۲۷۲۰۰	۶۷۵۵۲	۷۰۲۰۴	۱۳۷۷۵۶	بویراحمد.....	
۷۹/۸	۹۰/۲	۸۵/۱	۲۵۰۷۱	۲۹۰۱۴	۵۴۰۸۵	۳۱۳۹۹	۳۲۱۵۳	۶۳۵۵۲	کهگیلویه.....	
۸۸/۹	۹۵/۲	۹۲/۱	۳۸۲۲۱	۴۱۳۷۷	۷۹۵۹۸	۴۲۹۹۴	۴۳۴۷۳	۸۶۴۶۷	گچساران.....	
۸۶/۰	۹۴/۰	۹۰/۱	۳۷۴۲	۴۲۶۲	۸۰۰۴	۴۳۵۳	۴۵۳۳	۸۸۸۶	دنا.....	
۸۲/۱	۹۳/۰	۸۷/۸	۶۸۶۳	۷۹۵۸	۱۴۸۲۱	۸۳۵۷	۸۵۵۵	۱۶۹۱۲	بهمئی.....	
۸۲/۶	۹۰/۹	۸۶/۸	۳۸۳۰	۴۱۹۲	۸۰۲۲	۴۶۳۴	۴۶۱۱	۹۲۴۵	باشت.....	
۸۱/۲	۹۱/۴	۸۶/۲	۶۱۲۹	۶۸۴۱	۱۲۹۷۰	۷۵۵۱	۷۴۸۷	۱۵۰۳۸	چرام.....	
۷۷/۳	۸۸/۴	۸۲/۹	۴۳۲۷	۵۰۱۶	۹۳۴۳	۵۶۰۰	۵۶۷۴	۱۱۲۷۴	لنده.....	

۱۷-۳- جمعیت ۶ ساله و بیش تر، تعداد باسوادان و نرخ باسوادی در نقاط شهری و روستایی بر حسب جنس و شهرستان: آبان ۱۳۹۵ (دنباله)

نقاط روستایی									شهرستان
نرخ باسوادی (درصد)			باسوادان			جمعیت ۶ ساله و بیش تر			
زن	مرد	مرد و زن	زن	مرد	مرد و زن	زن	مرد	مرد و زن	
۷۰/۹	۸۳/۶	۷۷/۳	۹۷۰۲۸	۱۱۶۶۱۷	۲۱۳۶۴۵	۱۳۶۹۱۵	۱۳۹۵۴۱	۲۷۶۴۵۶	کل استان....
۷۵/۰	۸۶/۶	۸۰/۹	۴۵۴۹۲	۵۴۶۱۲	۱۰۰۱۰۴	۶۰۶۳۷	۶۳۰۴۱	۱۲۳۶۷۸	بویراحمد.....
۶۳/۱	۷۶/۷	۶۹/۸	۱۶۲۸۹	۱۹۵۷۸	۳۵۸۶۷	۲۵۸۳۴	۲۵۵۱۶	۵۱۳۵۰	کهگیلویه.....
۷۳/۱	۸۵/۹	۷۹/۶	۸۷۲۷	۱۰۶۱۸	۱۹۳۴۵	۱۱۹۳۳	۱۲۳۶۴	۲۴۴۹۷	گچساران.....
۷۱/۳	۸۵/۳	۷۸/۳	۱۰۲۰۲	۱۲۱۱۰	۲۲۳۱۲	۱۴۳۰۵	۱۴۲۰۲	۲۸۵۰۷	دنا.....
۷۰/۶	۸۲/۸	۷۶/۸	۵۵۱۸	۶۷۳۳	۱۲۲۵۱	۷۸۲۰	۸۱۳۴	۱۵۹۵۴	بهمئی.....
۶۶/۶	۷۹/۹	۷۳/۲	۳۳۴۹	۳۸۸۱	۷۲۳۰	۵۰۲۶	۴۸۵۷	۹۸۸۳	باشت.....
۶۷/۶	۸۲/۱	۷۴/۹	۴۹۴۷	۶۰۳۹	۱۰۹۸۶	۷۳۲۰	۷۳۵۷	۱۴۶۷۷	چرام.....
۶۲/۰	۷۴/۸	۶۸/۴	۲۵۰۴	۳۰۴۶	۵۵۵۰	۴۰۴۰	۴۰۷۰	۸۱۱۰	لنده.....

مأخذ- مرکز آمار ایران. (م.م).

- مرکز آمار ایران. دفتر جمعیت، نیروی کار و سرشماری.

۴-۱۷- خانوارهای معمولی استان برحسب جنس سرپرست خانوار و تعداد افراد، تعداد افراد باسواد و بی‌سواد: آبان ۱۳۹۵

باسواد					جمع	جنس سرپرست خانوار و تعداد افراد در خانوار
ندارد	۱ نفر	۲ نفر	۳ نفر	۴ نفر و بیش‌تر		
۱۱۵۶۱۶	۱۲۲۳۵	۱۸۲۰۴	۶۱۱۴۹	۳۷۳۳۲	۵۶۷۵۹	مرد وزن
۵۵۶۰	۴۴۴۶	.	.	.	۱۰۰۲۳	انفر.....
۵۲۴۳	۶۱۷۴	۱۷۸۴۲	.	.	۲۹۲۵۹	انفر۲.....
۸۸۳	۵۶۱۵	۲۶۶۳۴	۹۷۰۳	.	۴۲۸۳۵	انفر۳.....
۳۹۹	۱۵۰۴	۱۴۰۷۵	۱۸۲۳۹	۱۴۵۷۹	۴۸۷۹۶	انفر۴.....
۹۶	۳۷۱	۲۱۰۱	۷۵۸۹	۲۱۳۰۶	۳۱۴۶۳	انفر۵.....
۳۵	۷۸	۴۰۳	۱۵۰۳	۱۳۱۰۷	۱۵۱۲۶	انفر۶.....
۷	۱۲	۶۸	۲۵۱	۵۲۴۳	۵۵۸۱	انفر۷.....
۱۰	۱	۲۰	۲۸	۱۷۸۴	۱۸۴۳	انفر۸.....
۲	۳	۳	۷	۵۱۴	۵۲۹	انفر۹.....
.	.	۳	۲	۲۲۶	۳۳۱	انفر۱۰ و بیش‌تر.....
۱۶۴۷۶۶	۶۶۹۲	۱۲۲۴۹	۵۶۹۹۶	۳۴۴۳۵	۵۴۳۸۲	مرد
۶۴۵	۲۶۳۳	.	.	.	۳۲۹۰	انفر.....
۴۷۱۹	۲۶۹۸	۱۶۴۵۱	.	.	۲۳۸۶۸	انفر۲.....
۸۱۳	۵۰۳۸	۲۴۳۱۵	۸۴۴۵	.	۳۸۶۱۱	انفر۳.....
۳۸۰	۱۴۲۹	۱۳۷۰۸	۱۶۸۷۹	۱۳۸۲۸	۴۶۲۲۴	انفر۴.....
۸۷	۳۶۱	۲۰۴۱	۷۳۵۹	۲۰۲۹۲	۳۰۱۴۰	انفر۵.....
۳۰	۷۵	۳۸۹	۱۴۷۰	۱۲۶۸۷	۱۴۶۵۱	انفر۶.....
۶	۱۱	۶۸	۲۴۶	۵۱۰۶	۵۴۳۷	انفر۷.....
۱۰	۱	۱۹	۲۷	۱۷۴۷	۱۸۰۴	انفر۸.....
۲	۳	۳	۷	۴۹۸	۵۱۳	انفر۹.....
.	.	۲	۲	۲۲۴	۲۲۸	انفر۱۰ و بیش‌تر.....
۲۰۹۲۰	۵۵۴۳	۵۹۵۵	۴۱۵۳	۲۸۸۱۷	۲۳۷۷	زن
۴۹۱۵	۱۸۱۳	.	.	.	۶۷۳۳	انفر.....
۵۲۴	۳۴۷۶	۱۳۹۱	.	.	۵۳۹۱	انفر۲.....
۷۰	۵۷۷	۲۳۱۹	۱۲۵۸	.	۴۲۲۴	انفر۳.....
۱۹	۷۵	۳۶۷	۱۳۶۰	۷۵۱	۲۵۷۲	انفر۴.....
۹	۱۰	۶۰	۲۳۰	۱۰۱۴	۱۳۲۳	انفر۵.....
۵	۳	۱۴	۳۳	۴۲۰	۴۷۵	انفر۶.....
۱	۱	.	۵	۱۳۷	۱۴۴	انفر۷.....
.	.	۱	۱	۳۷	۳۹	انفر۸.....
.	.	.	.	۱۶	۱۶	انفر۹.....
.	.	۱	.	۲	۳	انفر۱۰ و بیش‌تر.....

۱۷-۴- خانوارهای معمولی استان بر حسب جنس سرپرست خانوار و تعداد افراد، تعداد افراد باسواد و بی‌سواد: آبان ۱۳۹۵ (دنباله)

اظہار نشده	بی‌سواد					جنس سرپرست خانوار و تعداد افراد در خانوار
	۴ نفر و بیش‌تر	۳ نفر	۲ نفر	۱ نفر	ندارد	
۱۷	۶۹۹	۲۹۱۱	۲۴۳۷۶	۳۶۷۰۵	۱۳۰۹۷۸	مرد و زن.....
۱۷	.	.	.	۵۵۶۰	۴۴۴۶	۱ نفر.....
.	.	.	۵۱۷۶	۵۴۳۲	۱۸۶۵۱	۲ نفر.....
.	.	۵۶۱	۴۸۱۹	۵۹۶۶	۳۱۴۸۹	۳ نفر.....
.	۱۳۹	۶۶۱	۵۱۱۷	۷۲۱۹	۳۵۶۶۰	۴ نفر.....
.	۱۷۸	۶۳۸	۴۲۸۶	۶۳۴۵	۲۰۰۱۶	۵ نفر.....
.	۱۶۴	۵۱۷	۲۸۸۸	۳۸۳۰	۷۷۲۷	۶ نفر.....
.	۹۸	۲۸۹	۱۳۸۵	۱۶۰۵	۲۲۰۴	۷ نفر.....
.	۶۹	۱۴۸	۴۹۶	۵۳۱	۵۹۹	۸ نفر.....
.	۲۹	۶۴	۱۳۶	۱۶۴	۱۳۶	۹ نفر.....
.	۲۲	۳۳	۷۳	۵۳	۵۰	۱۰ نفر و بیش‌تر.....
۱۲	۶۵۲	۲۷۶۶	۲۳۱۹۱	۲۴۴۶۰	۱۱۳۶۸۵	مرد.....
۱۲	.	.	.	۶۴۵	۲۶۳۳	۱ نفر.....
.	.	.	۴۷۰۴	۲۵۳۴	۱۶۶۳۰	۲ نفر.....
.	.	۵۰۹	۴۵۱۶	۳۹۰۰	۲۹۶۸۶	۳ نفر.....
.	۱۲۴	۶۱۵	۴۹۲۷	۵۹۱۵	۳۴۶۴۳	۴ نفر.....
.	۱۶۴	۶۱۲	۴۱۵۴	۵۶۶۳	۱۹۵۴۷	۵ نفر.....
.	۱۵۲	۵۰۶	۲۸۲۹	۳۵۵۷	۷۶۰۷	۶ نفر.....
.	۹۵	۲۸۳	۱۳۶۳	۱۵۲۶	۲۱۷۰	۷ نفر.....
.	۶۸	۱۴۴	۴۹۳	۵۱۴	۵۸۵	۸ نفر.....
.	۲۸	۶۴	۱۳۲	۱۵۵	۱۳۴	۹ نفر.....
.	۲۱	۳۳	۷۳	۵۱	۵۰	۱۰ نفر و بیش‌تر.....
۵	۴۷	۱۴۵	۱۱۸۵	۱۳۲۴۵	۷۲۹۳	زن.....
۵	.	.	.	۴۹۱۵	۱۸۱۳	۱ نفر.....
.	.	.	۴۷۲	۲۸۹۸	۲۰۲۱	۲ نفر.....
.	.	۵۲	۳۰۳	۲۰۶۶	۱۸۰۳	۳ نفر.....
.	۱۵	۴۶	۱۹۰	۱۳۰۴	۱۰۱۷	۴ نفر.....
.	۱۴	۲۶	۱۳۲	۶۸۲	۴۶۹	۵ نفر.....
.	۱۲	۱۱	۵۹	۲۷۳	۱۲۰	۶ نفر.....
.	۳	۶	۲۲	۷۹	۳۴	۷ نفر.....
.	۱	۴	۳	۱۷	۱۴	۸ نفر.....
.	۱	.	۴	۹	۲	۹ نفر.....
.	۱	.	.	۲	.	۱۰ نفر و بیش‌تر.....

مأخذ- مرکز آمار ایران. (م.ر).

- مرکز آمار ایران. دفتر جمعیت، نیروی کار و سرشماری.

۱۷-۵- دانش‌آموزان و کارکنان آموزشی دوره‌های تحصیلی

کارکنان آموزشی		دانش‌آموزان			سال و دوره تحصیلی
مدیریت و کیفیت بخشی	معلم	دختر	پسر	جمع	
۳۵۴۷	۸۷۹۰	۹۹۲۹۷	۱۲۲۱۴۶	۲۲۱۴۴۳۱۳۸۰-۸۱
۳۶۱۶	۱۰۱۶۷	۸۴۲۸۲	۱۰۰۴۱۵	۱۸۴۶۹۷۱۳۸۵-۸۶
۵۶۳۵	۸۹۹۱	۶۹۰۸۱	۷۶۹۵۰	۱۴۶۰۳۱۱۳۹۰-۹۱
۴۶۸۳	۸۸۲۴	۷۰۶۴۳	۷۶۸۵۳	۱۴۷۴۹۶۱۳۹۴-۹۵
۴۵۵۲	۶۰۷۱	۷۲۳۳۴	۷۷۹۱۴	۱۵۰۲۳۸۱۳۹۵-۹۶
۴۴۰۹	۹۰۵۵	۷۴۲۱۵	۷۹۴۷۴	۱۵۳۶۸۹۱۳۹۶-۹۷
۳۰۱۸	۹۰۲۸	۷۶۳۵۶	۸۱۹۸۱	۱۵۸۳۳۷۱۳۹۷-۹۸
۲۸۷۴	۹۰۵۶	۱۰۴۳۵	۱۶۴۳۴	۱۶۶۸۵۹۱۳۹۸-۹۹
۸۸	۲۶۵	۳۳۶	۶۰۹	۹۴۵آموزش استثنایی
.	.	۶۵۱۴	۶۶۳۹	۱۳۱۵۳پیش‌دبستانی
۹۵۱	۴۲۷۲	۴۱۷۳۸	۴۳۵۶۲	۸۵۳۰۰ابتدایی
۷۷۶	۲۰۶۵	۱۶۲۱۶	۱۷۶۳۰	۳۳۸۴۶دوره اول متوسطه
۱۰۱۱	۲۴۵۴	۱۳۶۰۵	۱۴۹۹۸	۲۸۶۰۳دوره دوم متوسطه
۱	.	۷۴	۱۰۸	۱۸۲عمومی بزرگسال (دوره اول متوسطه)
۳۷	.	۱۹۴۲	۲۸۸۸	۴۸۳۰تکمیلی بزرگسال (دوره دوم متوسطه)

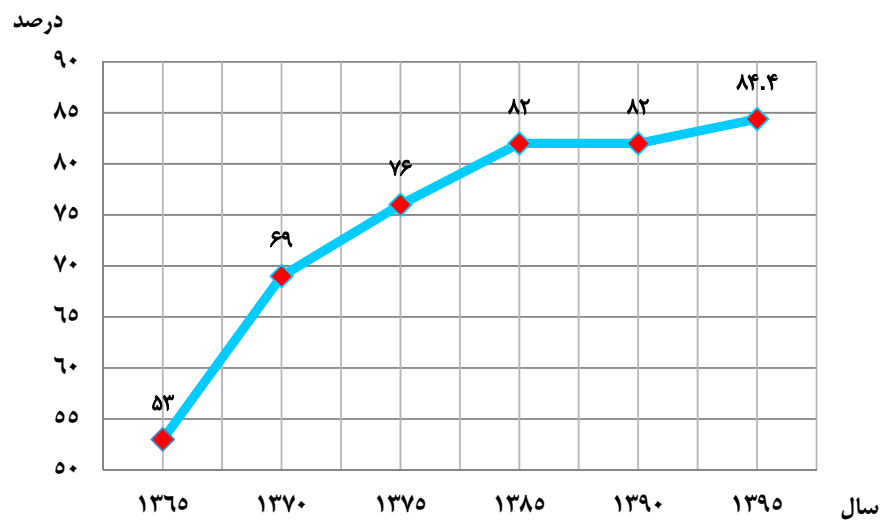
مأخذ- اداره کل آموزش و پرورش استان کهگیلویه و بویراحمد.

۱۷-۶- دانش‌آموزان و کارکنان آموزشی اداره کل آموزش و پرورش استان

کارکنان آموزشی		دانش‌آموزان			سال تحصیلی و شهرستان
مدیریت و کیفیت بخشی	معلم	دختر	پسر	جمع	
۳۵۴۷	۸۷۹۰	۹۹۲۹۷	۱۲۲۱۴۶	۲۲۱۴۴۳۱۳۸۰-۸۱
۳۶۱۶	۱۰۱۶۷	۸۴۲۸۲	۱۰۰۴۱۵	۱۸۴۶۹۷۱۳۸۵-۸۶
۵۶۳۵	۸۹۹۱	۶۹۰۸۱	۷۶۹۵۰	۱۴۶۰۳۱۱۳۹۰-۹۱
۴۶۸۳	۸۸۲۴	۷۰۶۴۳	۷۶۸۵۳	۱۴۷۴۹۶۱۳۹۴-۹۵
۴۵۵۲	۶۰۷۱	۶۴۱۸۲	۶۷۸۶۷	۱۳۲۰۴۹۱۳۹۵-۹۶
۴۴۰۹	۹۰۵۵	۶۵۹۴۹	۶۹۳۸۱	۱۳۵۳۳۰۱۳۹۶-۹۷
۳۰۱۸	۹۰۲۸	۷۶۳۵۶	۸۱۹۸۱	۱۵۸۳۳۷۱۳۹۷-۹۸
۲۸۱۶۴	۹۰۵۶	۸۰۴۳۵	۸۶۴۳۴	۱۶۶۸۵۹۱۳۹۸-۹۹
۱۱۴۴	۳۳۳۹	۳۴۹۲۶	۳۷۰۰۳	۷۱۹۲۹بویراحمد
۵۴۳	۱۸۷۲	۱۴۷۷۷	۱۶۴۳۷	۳۱۲۱۴کهگیلویه
۴۹۸	۱۱۳۹	۱۲۷۱۷	۱۳۶۴۰	۲۶۳۵۷گچساران
۱۴۶	۶۱۰	۳۸۷۹	۴۵۱۱	۸۳۹۰دنا
۱۷۱	۵۷۷	۴۶۶۰	۴۸۳۴	۹۴۹۴بهمنی
۹۴	۳۲۱	۲۱۹۴	۲۴۳۴	۴۶۲۸باشت
۱۳۴	۴۷۵	۳۲۶۶	۳۰۷۰	۶۳۳۶چرام
۹۴	۳۴۶	۲۲۵۸	۲۵۲۵	۴۷۸۳لنده
۴۰	۳۷۷	۱۷۴۸	۱۹۸۰	۳۷۲۸عشایر سیار


مأخذ- اداره کل آموزش و پرورش استان کهگیلویه و بویراحمد.

۱۷-۱- نرخ باسوادی جمعیت ۶ ساله و بیش تر طی سرشماری‌های انجام گرفته در سال ۱۳۷۰-۱۳۹۵



مینا: جدول ۱۷-۲

۱۷-۲- تعداد دانش آموزان به تفکیک جنس در سال تحصیلی: ۱۳۹۸-۹۹



مینا: جدول ۱۷-۵

۱۷-۷- دانش‌آموزان آموزش استثنایی بر حسب دوره‌های تحصیلی

دانش‌آموز			سال و دوره تحصیلی
دختر	پسر	جمع	
۳۵۳	۴۶۲	۸۱۵۱۳۸۰-۸۱
۳۷۹	۴۴۱	۸۲۰۱۳۸۵-۸۶
۳۹۱	۵۶۷	۹۵۸۱۳۹۰-۹۱
۳۲۸	۵۲۱	۸۴۹۱۳۹۴-۹۵
۳۳۳	۵۳۲	۸۶۵۱۳۹۵-۹۶
۳۴۰	۵۶۰	۹۰۰۱۳۹۶-۹۷
۳۳۹	۶۰۲	۹۴۱۱۳۹۷-۹۸
۳۳۶	۶۰۹	۹۴۵۱۳۹۸-۹۹
۴۲	۷۵	۱۱۷پیش‌دبستانی
۱۹۴	۳۷۲	۵۶۶ابتدایی
۱۱	۲۱	۳۲دوره اول متوسطه
۵۵	۸۱	۱۳۶دوره اول متوسطه پیش‌حرفه‌ای
۱۴	۱۲	۲۶دوره دوم متوسطه
۲۰	۴۸	۶۸دوره دوم متوسطه حرفه‌ای

مأخذ- اداره کل آموزش و پرورش استان کهگیلویه و بویراحمد.

۱۷-۸- دانش‌آموزان، کارکنان و امکانات آموزشی دوره آموزش استثنایی

کلاس	آموزشگاه	کارکنان آموزشی		دانش‌آموز			سال تحصیلی و شهرستان
		مدیریت و کیفیت بخشی	معلم	دختر	پسر	جمع	
۱۰۵	۱۸	۱۰۷	۱۸۲	۳۵۳	۴۶۲	۸۱۵۱۳۸۰-۸۱
۱۵۹	۳۹	۱۰۷	۱۸۱	۳۷۹	۴۴۱	۸۲۰۱۳۸۵-۸۶
۲۱۴	۵۸	۹۰	۲۲۰	۳۹۱	۵۶۷	۹۵۸۱۳۹۰-۹۱
۱۷۴	۶۹	۱۱۸	۲۲۷	۳۲۸	۵۲۱	۸۴۹۱۳۹۴-۹۵
۱۷۱	۷۱	۱۱۶	۲۲۷	۳۳۳	۵۳۲	۸۶۵۱۳۹۵-۹۶
۱۸۱	۸۳	۱۰۶	۲۵۲	۳۴۰	۵۶۰	۹۰۰۱۳۹۶-۹۷
۱۳۱	۸۴	۸۲	۲۶۱	۳۳۹	۶۰۲	۹۴۱۱۳۹۷-۹۸
۲۰۲	۹۳	۸۸	۲۶۵	۳۳۶	۶۰۹	۹۴۵۱۳۹۸-۹۹
۸۴	۲۹	۴۲	۱۲۷	۱۶۶	۲۷۸	۴۴۴بویراحمد
۴۵	۲۸	۱۸	۵۶	۶۹	۱۱۷	۱۸۶کهگیلویه
۳۳	۱۴	۱۴	۴۴	۴۹	۱۰۴	۱۵۳گچساران
۵	۶	۰	۴	۲	۱۲	۱۴دنا
۱۱	۴	۳	۹	۱۶	۳۰	۴۶بهمنی
۷	۳	۴	۷	۷	۱۹	۲۶باشت
۸	۵	۱	۷	۱۶	۱۷	۳۳چرام
۸	۳	۶	۱۰	۱۰	۳۰	۴۰لنده
۱	۱	۰	۱	۱	۲	۳عشایر سیار

مأخذ- اداره کل آموزش و پرورش استان کهگیلویه و بویراحمد.

۹-۱۷- دانش‌آموزان و امکانات آموزشی دوره پیش‌دبستانی

کلاس	آموزشگاه	دانش‌آموز			سال تحصیلی و شهرستان
		دختر	پسر	جمع	
۹۴	۲۴	۶۷۲	۶۷۰	۱۳۴۲۱۳۸۰-۸۱
۲۱۸	۱۵۵	۲۳۰۹	۲۳۲۲	۴۶۳۱۱۳۸۵-۸۶
۱۴۳	۹۴	۱۷۶۳	۱۲۶۸	۳۰۳۱۱۳۹۰-۹۱
۴۶۴	۲۹۶	۴۴۱۲	۴۰۳۰	۸۴۴۲۱۳۹۴-۹۵
۶۶۸	۴۱۲	۵۱۳۲	۵۱۳۵	۱۰۲۶۷۱۳۹۵-۹۶
۷۴۴	۴۴۹	۵۲۲۵	۵۰۰۲	۱۰۲۲۷۱۳۹۶-۹۷
۸۷۷	۴۴۷	۵۴۷۱	۵۱۴۵	۱۰۶۱۶۱۳۹۷-۹۸
۱۷۱	۴۲۸	۶۵۱۴	۶۶۳۹	۱۳۱۵۳ ۱۳۹۸-۹۹
۲۹۳	۱۳۹	۲۶۴۰	۲۶۸۵	۵۳۲۵ بویراحمد
۱۶۱	۱۳۱	۱۱۹۸	۱۳۲۹	۲۵۲۷ کهگیلویه
۸۸	۲۲	۹۱۸	۱۰۶۵	۱۹۸۳ گچساران
۵۰	۳۵	۳۵۴	۴۰۳	۷۵۷ دنا
۹۳	۱۹	۴۱۲	۴۳۸	۸۵۰ بهمئی
۳۷	۱۴	۲۲۶	۲۳۱	۴۵۷ باشت
۷۸	۳۴	۴۷۲	۲۰۷	۶۷۹ چرام
۱۸	۷	۱۴۷	۱۴۲	۲۸۹ لنده
۵۳	۲۷	۱۴۷	۱۳۹	۲۸۶ عشایر سیار

مأخذ- اداره کل آموزش و پرورش استان کهگیلویه و بویراحمد.

۱۰-۱۷- دانش‌آموزان، کارکنان و امکانات آموزشی دوره ابتدایی

کلاس	آموزشگاه	کارکنان آموزشی		دانش‌آموزان			سال تحصیلی و شهرستان
		مدیریت و کیفیت بخشی	معلم	دختر	پسر	جمع	
۴۹۵۹	۱۶۳۷	۹۸۶	۴۴۷۳	۴۸۵۰۹	۵۵۸۲۰	۱۰۴۳۲۹۱۳۸۰-۸۱
۴۳۲۹	۱۹۱۲	۶۱۵	۴۳۱۶	۴۴۷۵۱	۴۷۲۸۴	۹۲۰۳۵۱۳۸۵-۸۶
۳۷۵۶	۱۵۶۹	۱۱۲۳	۳۴۵۸	۲۶۹۶۴	۲۷۵۶۲	۵۴۵۲۶۱۳۹۰-۹۱
۴۴۱۵	۱۶۵۴	۱۱۹۸	۴۱۳۴	۳۶۹۹۶	۳۱۷۸۴	۷۵۷۸۰۱۳۹۴-۹۵
۴۴۲۶	۱۶۳۹	۱۱۷۴	۴۲۵۹	۳۸۱۰۴	۳۹۹۷۶	۷۸۰۸۰۱۳۹۵-۹۶
۴۵۶۷	۱۶۵۷	۱۲۵۷	۴۱۹۵	۳۹۵۱۲	۴۱۲۹۶	۸۰۸۰۸۱۳۹۶-۹۷
۴۶۷۸	۱۶۶۹	۱۱۱۳	۴۱۹۶	۴۰۷۸۳	۴۲۴۲۵	۸۳۲۰۸۱۳۹۷-۹۸
۴۶۱۴	۱۶۹۳	۹۵۱	۴۲۷۲	۴۱۷۳۸	۴۳۵۶۲	۸۵۳۰۰۱۳۹۸-۹۹
۱۸۳۱	۶۱۲	۴۲۵	۱۶۰۸	۱۸۲۹۰	۱۹۰۲۸	۳۷۳۱۸بویراحمد
۹۱۹	۳۳۳	۱۶۸	۸۸۰	۷۶۸۴	۸۱۲۴	۱۵۸۰۸کهگیلویه
۵۶۰	۱۱۸	۱۶۳	۴۷۹	۶۴۸۳	۶۸۳۶	۱۳۳۱۹گچساران
۲۶۶	۹۵	۴۵	۲۶۱	۲۰۹۳	۲۳۲۳	۴۴۱۶دنا
۲۸۶	۱۱۷	۵۳	۲۸۴	۲۲۹۲	۲۲۵۴	۴۵۴۶بهمنی
۱۶۹	۸۹	۲۳	۱۶۲	۱۰۹۹	۱۱۷۸	۲۲۷۷باشت
۲۲۲	۱۰۰	۴۰	۲۳۲	۱۷۰۷	۱۶۸۴	۳۳۹۱چرام
۱۳۵	۵۷	۳۲	۱۴۳	۱۱۲۳	۱۱۵۴	۲۲۷۷لنده
۲۲۶	۱۷۲	۲	۲۲۳	۹۶۷	۹۸۱	۱۹۴۸عشایر سیار

مأخذ- اداره کل آموزش و پرورش استان کهگیلویه و بویراحمد.

۱۱-۱۷- دانش‌آموزان، کارکنان و امکانات آموزشی دوره اول متوسطه

کلاس	آموزشگاه	کارکنان آموزشی		دانش‌آموزان			سال تحصیلی و شهرستان
		مدیریت و کیفیت بخشی	معلم	دختر	پسر	جمع	
۲۳۱۷	۴۵۱	۷۶۷	۲۵۶۷	۲۷۰۸۱	۳۳۹۱۷	۶۰۹۹۸۱۳۸۰-۸۱
۲۳۸۱	۵۲۷	۱۰۵۳	۲۶۶۷	۲۲۸۲۲	۲۶۲۳۵	۴۹۰۵۷۱۳۸۵-۸۶
۱۶۶۷	۴۱۹	۱۲۶۱	۲۲۳۷	۱۵۶۵۶	۱۶۹۸۳	۳۲۶۳۹۱۳۹۰-۹۱
۱۶۰۶	۳۹۶	۸۹۲	۲۱۸۶	۱۴۵۵۴	۱۵۴۷۲	۳۰۰۲۶۱۳۹۴-۹۵
۲۴۳۳	۴۰۳	۹۰۰	۲۲۵۸	۱۴۷۸۵	۱۵۹۱۶	۳۰۷۰۱۱۳۹۵-۹۶
۱۶۳۳	۴۱۵	۸۸۷	۲۳۰۶	۱۵۰۴۲	۱۶۱۶۱	۳۱۲۰۳۱۳۹۶-۹۷
۱۶۶۴	۴۰۶	۷۳۸	۲۱۹۲	۱۵۶۱۲	۱۷۰۱۳	۳۲۶۲۵۱۳۹۷-۹۸
۱۶۶۷	۴۱۴	۷۷۶	۲۰۶۵	۱۶۲۱۶	۱۷۶۳۰	۳۳۸۴۶۱۳۹۸-۹۹
۶۳۲	۱۳۸	۳۰۴	۷۲۸	۷۰۹۶	۷۵۵۱	۱۴۶۴۷بویراحمد
۳۴۴	۹۴	۱۵۱	۴۳۳	۲۹۹۳	۳۳۳۶	۶۳۲۹کهگیلویه
۲۴۰	۵۲	۱۳۲	۲۶۹	۲۵۹۰	۲۸۱۸	۵۴۰۸گچساران
۱۱۰	۳۵	۳۳	۱۵۹	۸۳۲	۹۲۶	۱۷۵۸دنا
۸۸	۲۳	۴۶	۱۳۰	۸۸۶	۹۸۷	۱۸۷۳بهمنی
۵۸	۱۷	۳۴	۷۶	۳۹۴	۴۶۲	۸۵۶باشت
۸۰	۲۱	۴۷	۱۱۸	۵۹۱	۶۲۷	۱۲۱۸چرام
۶۱	۱۶	۱۹	۸۹	۴۸۸	۵۴۳	۱۰۳۱لنده
۵۴	۱۸	۱۰	۶۳	۳۴۶	۳۸۰	۷۲۶عشایر سیار

مأخذ- اداره کل آموزش و پرورش استان کهگیلویه و بویراحمد.

۱۲-۱۷- دانش‌آموزان، کارکنان و امکانات آموزشی دوره دوم متوسطه

کلاس	آموزشگاه	کارکنان آموزشی		دانش‌آموزان			سال تحصیلی و شهرستان
		مدیریت و کیفیت بخشی	معلم	دختر	پسر	جمع	
۱۹۸۸	۲۶۰	۱۷۵۱	۳۲۰۰	۱۸۴۷۹	۲۹۷۱۶	۴۸۱۹۵۱۳۸۰-۸۱
۲۴۹۱	۴۰۸	۲۵۹۵	۴۲۸۳	۲۱۸۶۳	۳۱۳۷۷	۵۳۲۴۰۱۳۸۵-۸۶
۱۸۳۶	۳۴۱	۲۷۸۸	۴۹۹۸	۱۴۹۷۸	۱۹۸۵۸	۳۴۸۳۶۱۳۹۰-۹۱
۱۵۳۸	۳۰۶	۱۵۷۷	۲۲۷۴	۱۱۲۸۶	۱۲۴۸۶	۲۳۷۷۲۱۳۹۴-۹۵
۱۵۳۷	۳۰۳	۱۳۹۵	۲۴۱۲	۱۱۲۹۳	۱۱۹۷۵	۲۳۲۶۸۱۳۹۵-۹۶
۱۳۴۹	۴۱۳	۱۳۰۵	۲۳۰۲	۱۱۳۹۵	۱۱۹۲۴	۲۳۳۱۹۱۳۹۶-۹۷
۱۷۱۰	۲۹۱	۱۰۳۴	۲۳۷۹	۱۲۸۰۵	۱۴۱۳۲	۲۶۹۳۷۱۳۹۷-۹۸
۱۶۴۸	۳۰۷	۱۰۴۸	۲۴۵۴	۱۳۶۰۵	۱۴۹۹۸	۲۸۶۰۳۱۳۹۸-۹۹
۵۹۷	۹۹	۳۷۳	۸۷۶	۵۹۳۲	۶۲۳۸	۱۲۱۷۰بویراحمد
۳۵۴	۶۸	۲۰۶	۵۰۳	۲۴۴۴	۲۹۰۷	۵۳۵۱کهگیلویه
۲۶۲	۴۴	۱۸۹	۳۴۷	۲۴۵۵	۲۳۸۹	۴۸۴۴گچساران
۱۰۵	۲۵	۶۸	۱۸۶	۵۲۵	۷۶۵	۱۲۹۰دنا
۹۳	۱۸	۶۹	۱۵۴	۷۱۵	۸۵۹	۱۵۷۴بهمنی
۵۲	۹	۳۳	۷۶	۳۵۳	۳۷۹	۷۳۲باشت
۶۷	۱۴	۴۶	۱۱۸	۴۳۴	۴۲۱	۸۵۵چرام
۵۸	۱۴	۳۷	۱۰۴	۴۶۶	۵۷۶	۱۰۴۲لنده
۶۰	۱۶	۲۷	۹۰	۲۸۱	۴۶۴	۷۴۵عشایر سیار

مأخذ- اداره کل آموزش و پرورش استان کهگیلویه و بویراحمد.

۱۳-۱۷- دانش‌آموزان دوره دوم متوسطه بر حسب پایه و شاخه تحصیلی و شهرستان: سال تحصیلی ۱۳۹۸-۹۹

پایه دهم		کل			شهرستان
دختر	پسر	دختر	پسر	جمع	
۴۱۵۲	۵۰۹۷	۱۳۶۰۵	۱۴۹۹۸	۲۸۶۰۳	کل استان.....
۲۱۸۰	۲۱۸۹	۵۹۳۲	۶۲۳۸	۱۲۱۷۰	بویراحمد.....
۸۳۲	۹۵۳	۲۴۴۴	۲۹۰۷	۵۳۵۱	کهگیلویه.....
۸۹۰	۸۱۳	۲۴۵۵	۲۳۸۹	۴۸۴۴	گچساران.....
۱۷۸	۲۴۱	۵۲۵	۷۶۵	۱۲۹۰	دنا.....
۲۷۵	۳۰۰	۷۱۵	۸۵۹	۱۵۷۴	بهمئی.....
۱۲۳	۱۰۸	۲۵۳	۳۷۹	۷۳۲	باشت.....
۱۴۳	۱۳۷	۴۳۴	۴۲۱	۸۵۵	چرام.....
۱۳۲	۱۸۴	۴۶۶	۵۷۶	۱۰۴۲	لنده.....
۹۹	۱۷۲	۲۸۱	۴۶۴	۷۴۵	عشایر سیار.....

پایه یازدهم						شهرستان
کار و دانش		فنی و حرفه‌ای		متوسطه نظری		
دختر	پسر	دختر	پسر	دختر	پسر	
۳۴۴	۹۳۰	۴۱۳	۷۶۵	۳۶۱۶	۳۴۸۶	کل استان.....
۱۰۶	۳۳۴	۱۸۵	۲۷۰	۱۵۵۳	۱۵۰۴	بویراحمد.....
۷۸	۱۵۳	۵۷	۱۷۶	۶۸۶	۷۵۶	کهگیلویه.....
۲۵	۲۳۹	۱۲۸	۹۸	۶۱۷	۴۸۷	گچساران.....
۲۵	۲۷	۰	۶۶	۱۴۲	۱۹۲	دنا.....
۴۳	۶۵	۰	۷۳	۱۹۳	۱۴۶	بهمئی.....
۲۳	۴۱	۹	۲۲	۸۴	۶۲	باشت.....
۱۴	۴۰	۰	۲۰	۱۲۷	۸۹	چرام.....
۳۰	۳۱	۱۵	۲۸	۱۴۷	۱۳۹	لنده.....
۰	۰	۱۹	۱۲	۶۷	۱۱۱	عشایر سیار.....

۱۳-۱۷- دانش‌آموزان دوره دوم متوسطه بر حسب پایه و شاخه تحصیلی و شهرستان: سال تحصیلی ۹۹-۱۳۹۸ (دنباله)

دوازدهم						شهرستان
کار و دانش		فنی و حرفه‌ای		متوسطه نظری		
دختر	پسر	دختر	پسر	دختر	پسر	
۳۶۰	۱۷۴	۳۸۱	۶۱۰	۳۶۳۹	۳۲۳۶	کل استان.....
۱۳۰	۲۹۶	۱۷۹	۲۲۲	۱۵۹۹	۱۴۲۳	بویراحمد.....
۱۲۳	۱۵۹	۴۲	۱۳۷	۶۲۶	۵۷۳	کهگیلویه.....
۱۷	۲۰۸	۹۷	۷۹	۶۸۱	۴۶۵	گچساران.....
۵	۲۶	۰	۴۲	۱۷۵	۱۷۱	دنا.....
۴۷	۶۳	۰	۵۲	۱۵۷	۱۶۰	بهمئی.....
۴	۵۳	۲۶	۲۱	۸۴	۷۲	باشت.....
۲۰	۴۰	۰	۱۰	۱۳۰	۸۵	چرام.....
۱۴	۲۹	۱۳	۲۵	۱۱۵	۱۴۰	لنده.....
۰	۰	۲۴	۲۲	۷۲	۱۴۷	عشایر سیار.....

مأخذ- اداره کل آموزش و پرورش استان کهگیلویه و بویراحمد.

۱۶-۱۷- دانش‌آموزان و امکانات آموزشی دوره اول متوسطه بزرگسال

کلاس	آموزشگاه	دانش‌آموز			سال تحصیلی و شهرستان
		زن	مرد	جمع	
۲۸	۶	۴۷۴	۲۸۳	۷۵۷۱۳۸۰-۸۱
۲۴	۶	۳۸۹	۱۱۶	۵۰۵۱۳۸۵-۸۶
۶۹	۲۰	۲۱۴	۲۳۵	۴۴۹۱۳۹۰-۹۱
۲۲	۱۶	۷۰	۱۸۷	۲۵۷۱۳۹۴-۹۵
۴	۱۳	۳۷	۱۰۸	۱۴۵۱۳۹۵-۹۶
۱۰	۱۰	۵۰	۳۹	۸۹۱۳۹۶-۹۷
۹	۹	۳۱	۲۸	۵۹۱۳۹۷-۹۸
۲۸۱	۱۲	۷۴	۱۰۸	۱۸۲۱۳۹۸-۹۹
۱۴	۶	۳۲	۹۲	۱۲۴بویراحمد
.کهگیلویه
۹	۴	۲۵	۹	۳۴گچساران
.دنا
۵	۲	۱۷	۷	۲۴بهمئی
.باشت
.چرام
.لنده

مأخذ- اداره کل آموزش و پرورش استان کهگیلویه و بویراحمد.

۱۷-۱۵- دانش آموزان و امکانات آموزشی دوره دوم متوسطه بزرگسال

کلاس	آموزشگاه	دانش آموز			سال تحصیلی و شهرستان
		زن	مرد	جمع	
۲۳۰	۲۳	۳۳۵۹	۳۹۳۴	۷۲۹۳۱۳۸۰-۸۱
۲۸۰	۴۹	۱۵۷۰	۳۱۰۵	۴۶۷۵۱۳۸۵-۸۶
۷۸۰	۹۸	۳۲۹۶	۵۴۱۰	۸۷۰۶۱۳۹۰-۹۱
۶۵۳	۱۱۰	۲۹۹۷	۵۳۷۳	۸۳۷۰۱۳۹۴-۹۵
۱۲	۱۰۳	۲۶۴۰	۴۲۷۲	۶۹۱۲۱۳۹۵-۹۶
۱۱۸	۱۱۴	۲۶۵۱	۴۴۹۲	۷۱۴۳۱۳۹۶-۹۷
۲۲۶	۸۸	۱۳۱۵	۲۶۳۶	۳۹۵۱۱۳۹۷-۹۸
۲۲۹	۹۹	۱۹۴۲	۲۸۸۸	۴۸۳۰۱۳۹۸-۹۹
۶۲	۲۸	۷۷۰	۱۱۳۱	۱۹۰۱بويراحمد
۴۷	۱۸	۳۸۹	۶۳۴	۱۰۱۳کهگیلویه
۵۳	۱۹	۱۹۷	۴۱۹	۶۱۶گچساران
۱۳	۵	۷۳	۸۲	۱۵۵دنا
۱۴	۱۲	۳۲۲	۲۶۰	۵۸۲بهمنی
۱۲	۷	۱۱۵	۱۶۵	۲۸۰باشت
۱۲	۵	۴۶	۱۱۴	۱۶۰چرام
۱۱	۳	۲۴	۷۹	۱۰۳لنده
۵	۲	۶	۱۴	۲۰عشایر سیار

مأخذ- اداره کل آموزش و پرورش استان کهگیلویه و بویراحمد.

۱۶-۱۷- سوادآموزان تحت پوشش دوره‌های نهضت سوادآموزی در نقاط شهری و روستایی

نقاط روستایی ^(۲)			نقاط شهری			کل			سال و دوره ^(۱)
زن	مرد	جمع	زن	مرد	جمع	زن	مرد	جمع	
دوره سوادآموزی									
...	۱۳۸۰.....
۱۷۹۶	۱۱۵۹	۷۳۰۸	۱۰۷۵	۱۴۳۸	۱۸۴۰	۱۷۹۶	۱۱۵۹	۷۳۰۸	۱۳۸۵.....
۳۹۳	۱۰۴	۲۱۶۷	۱۰	۱۰۵۲	۶۰۸	۳۹۳	۱۰۴	۲۱۶۷	۱۳۹۰.....
۲۴۵	۹۲	۳۳۷	۱۱۲	۹	۱۲۱	۳۵۷	۱۰۱	۴۵۸	۱۳۹۴.....
۱۱۷۶	۴۴۷	۱۶۲۳	۶۳۴	۱۹۱	۸۲۵	۱۸۱۰	۶۳۸	۲۴۴۸	۱۳۹۵.....
۱۱۹۰	۴۷۰	۱۶۶۰	۷۹۸	۲۲۶	۱۰۲۴	۱۹۸۸	۶۹۶	۲۶۸۴	۱۳۹۶.....
۱۰۱۵	۵۱۵	۱۵۳۰	۶۸۵	۳۵۰	۱۰۳۵	۱۷۰۰	۸۶۵	۲۵۶۵	۱۳۹۷.....
۳۴۰	۱۴۱	۴۸۱	۳۹۹	۹۹	۴۹۸	۷۳۹	۲۴۰	۹۷۹	۱۳۹۸.....
دوره انتقال									
...	۱۳۸۰.....
۱۳۶۵	۷۷۹	۵۵۰۹	۶۷۲	۱۲۱۰	۱۴۸۳	۱۳۶۵	۷۷۹	۵۵۰۹	۱۳۸۵.....
۶۲۳	۱۱۱	۳۵۶۷	۷۸	۱۵۷۴	۱۱۸۱	۶۲۳	۱۱۱	۳۵۶۷	۱۳۹۰.....
۲۱۲	۴۰	۲۵۲	۱۹۶	۳۷	۲۳۳	۴۰۸	۷۷	۴۸۵	۱۳۹۴.....
۵۴۷	۵۵	۶۰۲	۳۵۷	۲۷	۳۸۴	۹۰۴	۸۲	۹۸۶	۱۳۹۵.....
۵۰۷	۱۷۹	۶۸۶	۳۹۹	۷۳	۴۷۲	۹۰۶	۲۵۲	۱۱۵۸	۱۳۹۶.....
۳۸۲	۲۹۰	۶۷۲	۲۸۰	۱۹۰	۴۷۰	۶۶۲	۴۸۰	۱۱۴۲	۱۳۹۷.....
۴۰۴	۸۲	۴۸۶	۳۰۴	۴۵	۳۴۹	۷۰۷	۱۲۷	۸۳۴	۱۳۹۸.....
دوره تحکیم									
...	۱۳۸۰.....
۹۱۶	۵۱۰	۳۷۲۴	۴۰۰	۷۷۷	۱۱۲۱	۹۱۶	۵۱۰	۳۷۲۴	۱۳۸۵.....
...	۱۳۹۰.....
۸۳	۱۴	۹۷	۹۷	۸	۱۰۵	۱۸۰	۲۲	۲۰۲	۱۳۹۴.....
۶۲۱	۸۹	۷۱۰	۴۷۵	۴۵	۵۲۰	۱۰۹۶	۱۳۴	۱۲۳۰	۱۳۹۵.....
۴۷۷	۱۱۲	۵۸۹	۴۷۴	۵۱	۵۲۵	۹۵۱	۱۶۳	۱۱۱۴	۱۳۹۶.....
۷۰۰	۴۲۰	۱۱۲۰	۳۸۸	۳۳۰	۷۱۸	۱۰۸۸	۷۵۰	۱۸۳۸	۱۳۹۷.....
۴۷۱	۱۳۱	۶۰۲	۳۵۷	۳۸	۳۹۵	۸۲۸	۱۶۹	۹۹۷	۱۳۹۸.....

(۱) از سال ۱۳۹۰ نظام آموزشی به دوره‌های سوادآموزی، انتقال و تحکیم تغییر یافت.

(۲) شامل اطلاعات مربوط به عشایر تحت پوشش سازمان نهضت سوادآموزی نیز می‌باشد.

مأخذ- اداره کل آموزش و پرورش استان کهگیلویه و بویراحمد- معاونت سوادآموزی.

۱۷-۱۷- تعداد قبول شدگان دوره ابتدایی و دوره اول متوسطه بر حسب جنس

دوره اول متوسطه			ابتدایی			سال تحصیلی و شهرستان
دختر	پسر	جمع	دختر	پسر	جمع	
...۱۳۸۰-۸۱
...	...	۱۴۲۱۲	۱۲۴۴۸۱۳۸۵-۸۶
۱۴۶۹۰	۱۶۰۳۱	۳۰۷۲۱	۲۶۹۵۹	۲۷۶۸۴	۵۴۶۴۳۱۳۹۰-۹۱
۱۰۰۰۴	۱۰۰۰۴	۲۰۰۰۸	۲۳۶۰۳	۲۸۷۴۷	۷۲۳۵۰۱۳۹۳-۹۴
۱۴۱۷۳	۱۵۳۴۷	۲۹۵۲۰	۲۴۶۸۰	۲۸۴۲۴	۷۳۱۰۴۱۳۹۴-۹۵
۱۴۶۰۸	۱۵۹۱۶	۳۰۵۲۴	۲۳۹۳۵	۲۶۸۰۷	۷۰۷۴۲۱۳۹۵-۹۶
۱۹۱۳۸	۱۵۷۷۵	۳۴۹۱۳	۳۴۹۲۳	۳۴۳۳۳	۶۹۲۵۶۱۳۹۶-۹۷
۱۵۲۵۲	۱۶۴۶۷	۳۱۷۱۹	۴۰۷۳۹	۴۲۲۲۷	۸۲۹۶۶۱۳۹۷-۹۸
۶۷۰۳	۷۲۰۴	۱۳۹۰۷	۱۷۸۴۱	۱۸۲۹۶	۳۶۱۳۷بویراحمد
۲۸۰۹	۳۱۲۵	۵۹۳۴	۷۴۹۸	۸۰۱۲	۱۵۵۱۰کهگیلویه
۲۵۴۱	۲۶۶۱	۵۲۰۲	۶۲۳۱	۶۵۹۱	۱۲۸۲۲گچساران
۷۸۱	۷۲۹	۱۵۱۰	۲۰۹۷	۲۲۷۸	۴۳۷۵دنا
۷۸۳	۹۴۳	۱۷۲۶	۲۲۲۹	۲۲۴۸	۴۴۷۷بهمنی
۳۵۲	۳۸۲	۷۳۴	۱۰۴۸	۱۰۹۱	۲۱۳۹باشت
۵۵۴	۵۹۲	۱۱۴۶	۱۶۶۳	۱۵۷۱	۳۲۳۴چرام
۴۴۳	۵۰۲	۹۴۵	۱۱۹۹	۱۱۵۸	۲۳۵۷لنده
۲۸۶	۳۲۹	۶۱۵	۹۳۳	۹۸۲	۱۹۱۵عشایر سیار

مأخذ- اداره کل آموزش و پرورش استان کهگیلویه و بویراحمد.

١٧-١٨- فارغ التحصیلان دوره دوم متوسطه بر حسب شاخه تحصیلی و جنس

متوسطه نظری				جمع			سال تحصیلی و شهرستان
علوم تجربی		ریاضی و فیزیک		دختر	پسر	جمع	
دختر	پسر	دختر	پسر				
...١٣٨٠-٨١
١٢٣٨	٩٨٤	٥٤٣	٩٥٤	٣٣٧٢	٣٥٤٩	٤٩٤١١٣٨٥-٨٤
١٨٤٥	١٤٣٧	٥٥٠	٨٧٠	٥٣٨١	٧٤٤٢	١٣٠٢٣١٣٩٠-٩١
١٥٣٣	٩٠٢	٤٩	٢١٤	٢٢٠٨	١٧٢١	٣٩٢٩١٣٩٣-٩٤
٢٧٠٢	١٣٤٣	١١٥	٢٩٤	٤٢٧٤	٣٧٢٤	٨٠٠٠١٣٩٤-٩٥
٩٤٨	٤٥٣	٢٠	٩٤	٢٢٤٠	١٩٤٨	٤٢٠٨١٣٩٥-٩٤
٢٢٥	١٨٥	٤١	٥١	٩٤٠	١١٩٣	٢١٣٣١٣٩٦-٩٧
٣٨٣	٣٦٧	٤٣	٥٣	١١٨١	١٤٣٧	٢٦٠٨ ١٣٩٧-٩٨
١٤٨	١٢٤	٢٩	٢٤	٤٢٤	٥٢٤	١١٥٢بویراحمد
٩٣	٨٩	١٣	١٢	٢٣٥	٢١٨	٤٥٣کهگیلویه
٧٩	٧١	٤	١٤	١٤١	٤١٤	٥٧٥گچساران
١٨	١٤	٠	٠	٣٤	٣٥	٤٩دنا
١٤	١٥	٣	٠	٤١	٧٩	١٤٠بهمئی
٩	٢٩	٠	٧	٢٨	١٠٢	١٣٠باشت
٨	٤	٣	٤	١٨	٣٢	٥٠چرام
١٤	١٥	٠	٠	٢٥	٣١	٥٤لنده
٠	٠	٠	٠	٤	٥	٩عشایر سیار

۱۷-۱۸- فارغ التحصیلان دوره دوم متوسطه بر حسب شاخه تحصیلی و جنس (دنباله)

کار و دانش		فنی و حرفه‌ای		متوسطه نظری		سال تحصیلی و شهرستان
				علوم انسانی		
دختر	پسر	دختر	پسر	دختر	پسر	
...۱۳۸۰-۸۱
۹۰	۱۷۰	۳۳۹	۳۶۳	۱۲۶۲	۱۰۹۴۱۳۸۵-۸۶
۸۸۶	۲۹۲۳	۳۰۰	۸۲۱	۱۷۰۳	۱۵۹۱۱۳۹۰-۹۱
۲۰۹	۱۶۵	۸۵	۱۵۵	۳۱۲	۲۸۳۱۳۹۳-۹۴
۴۶۴	۱۰۶۵	۱۷۱	۳۶۷	۸۲۴	۶۵۳۱۳۹۴-۹۵
۸۶۴	۹۸۳	۸۸	۱۸۶	۳۴۰	۲۳۲۱۳۹۵-۹۶
۲۲۵	۵۶۵	۱۶۰	۱۵۵	۲۸۹	۲۳۷۱۳۹۶-۹۷
۲۶۰	۵۱۰	۱۷۵	۱۹۲	۳۲۰	۲۳۶۱۳۹۷-۹۸
۱۴۶	۱۴۲	۱۴۲	۱۰۵	۱۶۱	۱۲۷بویراحمد
۴۵	۵۴	۱۷	۲۴	۶۷	۳۹کهگیلویه
۳۸	۲۶۶	۱۲	۳۲	۲۶	۲۹گچساران
۲	۵	۰	۳	۱۴	۱۱دنا
۱۱	۴۱	۰	۶	۳۳	۱۷بهمئی
۱۲	۶۱	۱	۳	۶	۲باشت
۳	۶	۰	۱۰	۴	۴چرام
۳	۵	۲	۶	۶	۵لنده
۰	۰	۱	۳	۳	۲عشایرسیار

مأخذ- اداره کل آموزش و پرورش استان کهگیلویه و بویراحمد.

۱۹-۱۷- قبول شدگان دوره‌های^(۱) نهضت سوادآموزی بر حسب جنس

سوادآموزی		جمع			سال
زن	مرد	زن	مرد	مرد و زن	
۳۲۴۹	۷۷۴	۹۱۴۸	۲۰۳۷	۱۱۱۸۵	۱۳۸۰
۶۵۷۳	۱۳۲۰	۱۵۵۶۲	۳۰۴۶	۱۸۶۰۸	۱۳۸۵
۸۹۶	۲۹۰	۲۳۸۴	۵۳۵	۲۹۱۹	۱۳۹۰
۱۹۵۵	۶۲۹	۴۳۸۲	۸۸۳	۵۲۶۵	۱۳۹۴
۱۵۶۵	۵۲۶	۳۱۴۷	۶۹۵	۳۸۴۲	۱۳۹۵
۱۰۲۲	۶۹۶	۱۷۱۱	۱۱۱۰	۲۸۲۱	۱۳۹۶
...	۱۳۹۷ ^(۲)
۱۱۲۰	۳۴۶	۲۵۱۵	۵۹۳	۳۱۰۸	۱۳۹۸

تحکیم		انتقال		سال
زن	مرد	زن	مرد	
۳۴۱۲	۷۶۴	۲۴۸۷	۴۹۹	۱۳۸۰
۲۶۰۹	۵۱۹	۳۸۰۳	۷۹۳	۱۳۸۵
۰	۰	۱۴۸۸	۲۴۵	۱۳۹۰
۱۳۲۴	۱۴۳	۱۱۰۳	۱۱۱	۱۳۹۴
۸۵۱	۱۰۶	۷۳۱	۶۳	۱۳۹۵
۲۹۵	۱۶۳	۳۹۴	۲۵۱	۱۳۹۶
...	۱۳۹۷ ^(۲)
۸۶۷	۱۵۳	۵۲۸	۹۴	۱۳۹۸

(۱) از سال ۱۳۹۰ نظام آموزشی به دوره‌های سوادآموزی، انتقال و تحکیم تغییر یافت.

(۲) دستگاه اجرایی، قادر به ارائه اطلاعات تا زمان چاپ سالنامه نبوده است.

مأخذ- اداره کل آموزش و پرورش استان کهگیلویه و بویراحمد- معاونت سوادآموزی.

۱۷-۲۰- آموزشگران دانشگاهی تمام وقت مؤسسات آموزش عالی بر حسب جنس

سال تحصیلی و شهرستان	مرد و زن	مرد	زن
.....۱۳۸۰-۸۱	۱۴۰	۱۲۲	۱۸
.....۱۳۸۵-۸۶	۲۲۵	۱۹۴	۳۱
.....۱۳۹۰-۹۱	۶۸۴	۵۹۹	۸۵
.....۱۳۹۴-۹۵	۷۵۸	۶۲۷	۱۳۱
.....۱۳۹۵-۹۶	۷۴۴	۶۳۱	۱۱۳
.....۱۳۹۶-۹۷	۸۰۴	۶۶۸	۱۳۶
..... ^(۱) ۱۳۹۷-۹۸	۸۲۱	۶۷۷	۱۴۴
..... ^(۱) ۱۳۹۸-۹۹	۷۱۷	۶۵۲	۱۳۵
.....بویرا احمد	۵۷۳	۴۷۴	۹۹
.....کهگیلویه	۵۸	۵۴	۴
.....گچساران	۱۴۶	۱۱۶	۳۰
.....دنا	۰	۰	۰
.....بهمنی	۲	۱	۱
.....باشت	۲	۱	۱
.....چرام	۶	۶	۰
.....لنده	۰	۰	۰

(۱) آمار دانشگاه آزاد اسلامی را نیز شامل نمی‌شود.

مأخذ- وزارت علوم، تحقیقات و فناوری. مؤسسه پژوهش و برنامه‌ریزی آموزش عالی.

۱۷-۲۱- آموزشگران دانشگاهی تمام وقت مؤسسات آموزش عالی بر حسب مرتبه علمی

آموزشگران دانشگاهی غیر هیأت علمی	هیأت علمی					جمع	سال تحصیلی و شهرستان
	مربی آموزشیار	مربی	استادیار	دانشیار	استاد		
۰	۰	۹۲	۴۸	۰	۰	۱۴۰۱۳۸۰-۸۱
۱	۰	۱۰۲	۱۲۲	۰	۰	۲۲۵۱۳۸۵-۸۶
۷۴	۲۸	۳۳۵	۲۳۰	۱۶	۱	۶۸۴۱۳۹۰-۹۱
۳۴	۲	۳۰۲	۳۴۳	۶۶	۱۱	۷۵۸۱۳۹۴-۹۵
۱۶	۸	۱۹۶	۴۱۶	۹۰	۱۸	۷۴۴۱۳۹۵-۹۶
۶	۷	۱۹۰	۴۷۴	۱۰۴	۲۳	۸۰۴۱۳۹۶-۹۷
۱۰	۱	۱۹۱	۴۷۷	۱۱۴	۲۸	۸۲۱ ^(۱) ۱۳۹۷-۹۸
۱۲	۱	۱۷۷	۴۶۵	۱۰۷	۲۵	۷۸۷ ^(۱) ۱۳۹۸-۹۹
۱۲	۱	۱۰۱	۳۴۲	۹۸	۱۹	۵۷۳بویراحمد
۰	۰	۲۵	۲۸	۴	۱	۵۸کهگیلویه
۰	۰	۴۸	۸۸	۵	۵	۱۴۶گچساران
۰	۰	۰	۰	۰	۰	۰دنا
۰	۰	۲	۰	۰	۰	۲بهمنی
۰	۰	۱	۱	۰	۰	۲باشت
۰	۰	۰	۶	۰	۰	۶چرام
۰	۰	۰	۰	۰	۰	۰لنده

(۱) آمار دانشگاه آزاد اسلامی را نیز شامل نمی‌شود.

مأخذ- وزارت علوم، تحقیقات و فناوری. مؤسسه پژوهش و برنامه‌ریزی آموزش عالی.

۱۷-۲۲- ثبت‌نام‌شدگان جدید دوره‌های مختلف تحصیلی مؤسسات آموزش عالی بر حسب گروه عمده رشته تحصیلی و جنس

کاردانی (فوق دیپلم)			جمع کل			سال تحصیلی و گروه عمده رشته تحصیلی
زن	مرد	جمع	زن	مرد	جمع	
۷۷۶	۱۲۰۳	۱۹۷۹	۱۸۸۵	۲۸۴۳	۴۷۲۸ ^(۱) ۱۳۸۰-۸۱
۱۳۸۵	۲۶۳۳	۴۰۱۸	۴۲۶۳	۵۹۴۰	۱۰۲۰۳ ^(۱) ۱۳۸۵-۸۶
۱۱۹۷	۱۷۲۴	۲۹۲۱	۶۱۱۳	۶۴۴۲	۱۲۵۵۵۱۳۹۰-۹۱
۱۰۷۹	۳۰۷۸	۴۱۵۷	۴۸۱۵	۹۱۰۳	۱۳۹۱۸۱۳۹۴-۹۵
۷۵۳	۱۷۹۷	۲۵۵۰	۳۷۷۲	۶۳۵۷	۱۰۱۲۹۱۳۹۵-۹۶
۸۶۲	۲۵۲۴	۳۳۸۶	۴۱۶۵	۷۴۴۱	۱۱۶۰۶۱۳۹۶-۹۷
۴۶۷	۱۳۸۸	۱۸۵۵	۳۵۶۱	۵۴۰۲	۸۹۶۳۱۳۹۷-۹۸
۶۶۵	۱۳۵۲	۲۰۱۷	۳۸۴۰	۵۰۵۶	۸۸۹۶ ۱۳۹۸-۹۹
.	.	.	۳۸۹	۲۳۴	۶۲۳پزشکی
۴۳۱	۴۸۴	۹۱۵	۲۳۳۰	۲۵۳۲	۴۸۶۲علوم انسانی
.	.	.	۴۵۳	۱۸۲	۶۳۵علوم پایه
۱۳۵	۸۱۸	۹۵۳	۳۷۹	۱۹۳۶	۲۳۱۵فنی و مهندسی
.	.	.	۱۲۱	۸۵	۲۰۶کشاورزی و دامپزشکی
۹۹	۵۰	۱۴۹	۱۶۸	۸۷	۲۵۵هنر

کارشناسی ارشد (فوق لیسانس)			کارشناسی (لیسانس)			سال تحصیلی و گروه عمده رشته تحصیلی
زن	مرد	جمع	زن	مرد	جمع	
۹	۲۵	۳۴	۱۰۸۴	۱۶۱۱	۲۶۹۵ ^(۱) ۱۳۸۰-۸۱
۸۸	۷۶	۱۶۴	۲۷۶۴	۳۲۰۵	۵۹۶۹ ^(۱) ۱۳۸۵-۸۶
۳۲۵	۴۰۴	۷۲۹	۴۵۴۴	۴۲۸۲	۸۸۲۶۱۳۹۰-۹۱
۹۴۰	۲۰۲۵	۲۹۶۵	۲۶۷۲	۳۷۹۳	۶۴۶۵۱۳۹۴-۹۵
۷۲۸	۱۳۹۰	۲۱۱۸	۲۱۵۵	۳۰۰۴	۵۱۵۹۱۳۹۵-۹۶
۵۵۷	۱۰۲۲	۱۵۷۹	۲۶۱۲	۳۷۷۲	۶۳۸۴۱۳۹۶-۹۷
۶۱۰	۹۲۴	۱۵۳۴	۲۳۶۱	۲۹۲۷	۵۲۸۸۱۳۹۷-۹۸
۳۵۷	۵۷۸	۹۳۵	۲۶۷۰	۲۹۷۵	۵۶۴۵ ۱۳۹۸-۹۹
۱۱	۱۱	۲۲	۲۸۱	۱۳۶	۴۱۷پزشکی
۲۲۱	۲۹۷	۵۱۸	۱۶۶۱	۱۷۲۳	۳۳۸۴علوم انسانی
۶۳	۳۱	۹۴	۳۶۶	۱۳۶	۵۰۲علوم پایه
۳۶	۱۹۷	۲۳۳	۲۰۲	۹۰۳	۱۱۰۵فنی و مهندسی
۲۶	۴۲	۶۸	۹۱	۴۰	۱۳۱کشاورزی و دامپزشکی
.	.	.	۶۹	۳۷	۱۰۶هنر

۱۷-۲۲- ثبت نام شدگان جدید دوره های مختلف تحصیلی مؤسسات آموزش عالی بر حسب گروه عمده رشته تحصیلی و جنس (دنباله)

دکترای تخصصی			دکترای حرفه ای			سال تحصیلی و گروه عمده رشته تحصیلی
زن	مرد	جمع	زن	مرد	جمع	
۰	۰	۰	۱۶	۴	۲۰ ^(۱) ۱۳۸۰-۸۱
۰	۰	۰	۲۶	۲۶	۵۲ ^(۱) ۱۳۸۵-۸۶
۷	۶	۱۳	۴۰	۲۶	۶۶۱۳۹۰-۹۱
۵۴	۱۴۴	۱۹۸	۷۰	۶۳	۱۳۳۱۳۹۴-۹۵
۷۰	۱۰۱	۱۷۱	۶۶	۶۵	۱۳۱۱۳۹۵-۹۶
۶۴	۵۸	۱۲۲	۷۰	۶۵	۱۳۵۱۳۹۶-۹۷
۶۱	۸۷	۱۴۸	۶۲	۷۶	۱۳۸۱۳۹۷-۹۸
۶۳	۶۸	۱۳۱	۸۵	۸۳	۱۶۸ ۱۳۹۸-۹۹
۱۲	۴	۱۶	۸۵	۸۳	۱۶۸پزشکی
۱۷	۲۸	۴۵	۰	۰	۰علوم انسانی
۲۴	۱۵	۳۹	۰	۰	۰علوم پایه
۶	۱۸	۲۴	۰	۰	۰فنی و مهندسی
۴	۳	۷	۰	۰	۰کشاورزی و دامپزشکی
۰	۰	۰	۰	۰	۰هنر

(۱) آمار دانشگاه جامع علمی کاربردی را شامل نمی شود.
 مأخذ- وزارت علوم، تحقیقات و فناوری، مؤسسه پژوهش و برنامه ریزی آموزش عالی.

۱۷-۲۳- ثبت نام‌شدگان جدید دوره‌های مختلف تحصیلی مؤسسات آموزش عالی به تفکیک نوع وابستگی به دستگاه اجرایی بر حسب جنس

کاردانی (فوق دیپلم)			جمع کل			سال تحصیلی و دانشگاه / مؤسسه آموزش عالی
زن	مرد	جمع	زن	مرد	جمع	
۷۷۶	۱۲۰۳	۱۹۷۹	۱۸۸۵	۲۸۴۳	۴۷۲۸ ^(۱) ۱۳۸۰-۸۱
۱۳۸۵	۲۶۳۳	۴۰۱۸	۴۲۶۳	۵۹۴۰	۱۰۲۰۳ ^(۱) ۱۳۸۵-۸۶
۱۱۹۷	۱۷۲۴	۲۹۲۱	۶۱۱۳	۶۴۴۲	۱۲۵۵۵۱۳۹۰-۹۱
۱۰۷۹	۳۰۷۸	۴۱۵۷	۴۸۱۵	۹۱۰۳	۱۳۹۱۸۱۳۹۴-۹۵
۷۵۳	۱۷۹۷	۲۵۵۰	۳۷۷۲	۶۳۵۷	۱۰۱۲۹۱۳۹۵-۹۶
۸۶۲	۲۵۲۴	۳۳۸۶	۴۱۶۵	۷۴۴۱	۱۱۶۰۶۱۳۹۶-۹۷
۴۶۷	۱۳۸۸	۱۸۵۵	۳۵۶۱	۵۴۰۲	۸۹۶۳۱۳۹۷-۹۸
۶۶۵	۱۳۵۲	۲۰۱۷	۲۸۴۰	۵۰۵۶	۸۱۹۶۱۳۹۸-۹۹
						دانشگاه‌ها و مؤسسات آموزش عالی وزارت علوم،
۴	۵۱	۵۵	۹۱۴	۸۴۲	۱۷۵۶	تحقیقات و فناوری.....
.	.	.	۵۲۷	۷۶۱	۱۲۸۸	دانشگاه پیام نور.....
۱۹۸	۸۰۱	۹۹۹	۴۱۳	۱۴۴۴	۱۸۵۷	دانشگاه جامع علمی و کاربردی.....
۳۱۷	۳۳۷	۶۵۴	۴۲۸	۳۹۶	۸۲۴	دانشگاه فنی و حرفه‌ای.....
.	.	.	۹۵	۱۴۲	۲۳۷	دانشگاه فرهنگیان.....
						دانشگاه‌ها و مؤسسات آموزش عالی وزارت بهداشت
.	.	.	۳۱۶	۱۹۱	۵۰۷	درمان و آموزش پزشکی.....
						دانشگاه‌ها و مؤسسات آموزش عالی سایر دستگاه
.	های اجرایی.....
۱۴۶	۱۶۳	۳۰۹	۱۱۳۵	۱۲۲۱	۲۳۵۶	دانشگاه آزاد اسلامی.....
.	.	.	۱۲	۵۹	۷۱	مؤسسات آموزش عالی غیردولتی- غیرانتفاعی.....

۱۷-۲۳- ثبت نام شدگان جدید دوره‌های مختلف تحصیلی مؤسسات آموزش عالی به تفکیک نوع وابستگی به دستگاه اجرایی بر حسب جنس (دنباله)

کارشناسی ارشد (فوق لیسانس)			کارشناسی (لیسانس)			سال تحصیلی و دانشگاه / مؤسسه آموزش عالی
زن	مرد	جمع	زن	مرد	جمع	
۹	۲۵	۳۴	۱۰۸۴	۱۶۱۱	۲۶۹۵۱۳۸۰-۸۱ ^(۱)
۸۸	۷۶	۱۶۴	۲۷۶۴	۳۲۰۵	۵۹۶۹۱۳۸۵-۸۶ ^(۱)
۳۳۵	۴۰۴	۷۳۹	۴۵۴۴	۴۲۸۲	۸۸۲۶۱۳۹۰-۹۱
۹۴۰	۲۰۲۵	۲۹۶۵	۲۶۷۲	۳۷۹۳	۶۴۶۵۱۳۹۴-۹۵
۷۲۸	۱۳۹۰	۲۱۱۸	۲۱۵۵	۳۰۰۴	۵۱۵۹۱۳۹۵-۹۶
۵۵۷	۱۰۲۲	۱۵۷۹	۲۶۱۲	۳۷۷۲	۶۳۸۴۱۳۹۶-۹۷
۶۱۰	۹۲۴	۱۵۳۴	۲۳۶۱	۲۹۲۷	۵۲۸۸۱۳۹۷-۹۸
۳۵۷	۵۷۸	۹۳۵	۲۶۷۰	۲۹۷۵	۵۶۴۵۱۳۹۸-۹۹
دانشگاه‌ها و مؤسسات آموزش عالی وزارت علوم،						
۱۷۵	۲۲۳	۳۹۸	۶۹۹	۵۳۲	۱۲۳۱تحقیقات و فناوری
۱۲	۸	۲۰	۵۱۵	۷۵۳	۱۲۶۸دانشگاه پیام نور
۰	۰	۰	۲۱۵	۶۴۳	۸۵۸دانشگاه جامع علمی و کاربردی
۰	۰	۰	۱۱۱	۵۹	۱۷۰دانشگاه فنی و حرفه‌ای
۰	۰	۰	۹۵	۱۴۲	۲۳۷دانشگاه فرهنگیان
دانشگاه‌ها و مؤسسات آموزش عالی وزارت بهداشت،						
۱۵	۱۲	۲۷	۲۰۴	۹۲	۲۹۶درمان و آموزش پزشکی
دانشگاه‌ها و مؤسسات آموزش عالی سایر دستگاه‌های						
۰	۰	۰	۰	۰	۰اجرایی
۱۴۹	۳۱۵	۴۶۴	۸۲۵	۷۱۵	۱۵۴۰دانشگاه آزاد اسلامی
۶	۲۰	۲۶	۶	۳۹	۴۵مؤسسات آموزش عالی غیردولتی - غیرانتفاعی

۱۷-۲۳- ثبت نام‌شدگان جدید دوره‌های مختلف تحصیلی مؤسسات آموزش عالی به تفکیک نوع وابستگی به دستگاه اجرایی بر حسب جنس (دنباله)

دکترای تخصصی			دکترای حرفه‌ای			سال تحصیلی و دانشگاه / مؤسسه آموزش عالی
زن	مرد	جمع	زن	مرد	جمع	
۰	۰	۰	۱۶	۴	۲۰ ^(۱) ۱۳۸۰-۸۱
۰	۰	۰	۲۶	۲۶	۵۲ ^(۱) ۱۳۸۵-۸۶
۷	۶	۱۳	۴۰	۲۶	۶۶۱۳۹۰-۹۱
۵۴	۱۴۴	۱۹۸	۷۰	۶۳	۱۳۳۱۳۹۴-۹۵
۷۰	۱۰۱	۱۷۱	۶۶	۶۵	۱۳۱۱۳۹۵-۹۶
۶۴	۵۸	۱۲۲	۷۰	۶۵	۱۳۵۱۳۹۶-۹۷
۶۱	۸۷	۱۴۸	۶۲	۷۶	۱۳۸۱۳۹۷-۹۸
۶۳	۶۱	۱۳۱	۱۵	۱۳	۱۶۱۱۳۹۸-۹۹
						دانشگاه‌ها و مؤسسات آموزش عالی وزارت علوم، تحقیقات و فناوری.....
۳۶	۳۶	۷۲	۰	۰	۰	دانشگاه پیام نور.....
۰	۰	۰	۰	۰	۰	دانشگاه جامع علمی و کاربردی.....
۰	۰	۰	۰	۰	۰	دانشگاه فنی و حرفه‌ای.....
۰	۰	۰	۰	۰	۰	دانشگاه فرهنگیان.....
						دانشگاه‌ها و مؤسسات آموزش عالی وزارت بهداشت، درمان و آموزش پزشکی.....
۱۲	۴	۱۶	۸۵	۸۳	۱۶۸	دانشگاه‌ها و مؤسسات آموزش عالی سایر دستگاه‌ها و اجرایی.....
۰	۰	۰	۰	۰	۰	دانشگاه آزاد اسلامی.....
۱۵	۲۸	۴۳	۰	۰	۰	مؤسسات آموزش عالی غیردولتی - غیرانتفاعی.....

(۱) آمار دانشگاه جامع علمی کاربردی را شامل نمی‌شود.

مأخذ- وزارت علوم، تحقیقات و فناوری، مؤسسه پژوهش و برنامه‌ریزی آموزش عالی.

۲۴-۱۷- ثبت نام شدگان جدید دوره‌های مختلف تحصیلی مؤسسات آموزش عالی بر حسب جنس و شهرستان

کارشناسی (لیسانس)			کاردانی (فوق دیپلم)			جمع کل			سال تحصیلی و شهرستان
زن	مرد	جمع	زن	مرد	جمع	زن	مرد	جمع	
۱۰۸۴	۱۶۱۱	۲۶۹۵	۷۷۶	۱۲۰۳	۱۹۷۹	۱۸۸۵	۲۸۴۳	۴۷۲۸ ^(۱) ۱۳۸۰-۸۱
۲۷۶۴	۳۲۰۵	۵۹۶۹	۱۳۸۵	۲۶۳۳	۴۰۱۸	۴۲۶۳	۵۹۴۰	۱۰۲۰۳ ^(۱) ۱۳۸۵-۸۶
۴۵۴۴	۴۲۸۲	۸۸۲۶	۱۱۹۷	۱۷۲۴	۲۹۲۱	۶۱۱۳	۶۴۴۲	۱۲۵۵۵۱۳۹۰-۹۱
۲۶۷۲	۳۷۹۳	۶۴۶۵	۱۰۷۹	۳۰۷۸	۴۱۵۷	۴۸۱۵	۹۱۰۳	۱۳۹۱۸۱۳۹۴-۹۵
۲۱۵۵	۳۰۰۴	۵۱۵۹	۷۵۳	۱۷۹۷	۲۵۵۰	۳۷۷۲	۶۳۵۷	۱۰۱۲۹۱۳۹۵-۹۶
۲۶۱۲	۳۷۷۲	۶۳۸۴	۸۶۲	۲۵۲۴	۳۳۸۶	۴۱۶۵	۷۴۴۱	۱۱۶۰۶۱۳۹۶-۹۷
۲۳۶۱	۲۹۲۷	۵۲۸۸	۴۶۷	۱۳۸۸	۱۸۵۵	۳۵۶۱	۵۴۰۲	۸۹۶۳۱۳۹۷-۹۸
۲۶۷۰	۲۹۷۵	۵۶۴۵	۶۶۵	۱۳۵۲	۲۰۱۷	۳۸۴۰	۵۰۵۶	۸۸۹۶ ۱۳۹۸-۹۹
۲۰۳۷	۱۸۰۲	۳۸۳۹	۵۳۸	۶۲۳	۱۱۶۱	۳۰۲۰	۲۹۷۵	۵۹۹۵ بویراحمد
۱۸۳	۲۵۰	۵۳۳	۵۹	۱۳۹	۱۹۸	۲۴۳	۵۰۰	۷۴۳ کهگیلویه
۳۱۶	۶۷۴	۹۹۰	۶۴	۵۴۹	۶۱۳	۴۳۹	۱۳۹۱	۱۸۳۰ گچساران
۲۹	۱۶	۴۵	.	.	.	۲۹	۱۶	۴۵ دنا
۷	۲۶	۳۳	.	.	.	۷	۲۶	۳۳ بهمئی
۴۶	۶۰	۱۰۶	.	.	.	۴۶	۶۰	۱۰۶ باشت
۱۹	۱۹	۳۸	۴	۴۱	۴۵	۲۳	۶۰	۸۳ چرام
۳۳	۲۸	۶۱	.	.	.	۳۳	۲۸	۶۱ لنده

دکترای تخصصی			دکترای حرفه‌ای			کارشناسی ارشد (فوق لیسانس)			سال تحصیلی و شهرستان
زن	مرد	جمع	زن	مرد	جمع	زن	مرد	جمع	
.	.	.	۱۶	۴	۲۰	۹	۲۵	۳۴ ^(۳) ۱۳۸۰-۸۱
.	.	.	۲۶	۲۶	۵۲	۸۸	۷۶	۱۶۴ ^(۳) ۱۳۸۵-۸۶
۷	۶	۱۳	۴۰	۲۶	۶۶	۳۲۵	۴۰۴	۷۲۹۱۳۹۰-۹۱
۵۴	۱۴۴	۱۹۸	۷۰	۶۳	۱۳۳	۹۴۰	۲۰۲۵	۲۹۶۵۱۳۹۴-۹۵
۷۰	۱۰۱	۱۷۱	۶۶	۶۵	۱۳۱	۷۲۸	۱۳۹۰	۲۱۱۸۱۳۹۵-۹۶
۶۴	۵۸	۱۲۲	۷۰	۶۵	۱۳۵	۵۵۷	۱۰۲۲	۱۵۷۹۱۳۹۶-۹۷
۶۱	۸۷	۱۴۸	۶۲	۷۶	۱۳۸	۶۱۰	۹۲۴	۱۵۳۴۱۳۹۷-۹۸
۶۳	۶۸	۱۳۱	۸۵	۸۳	۱۶۸	۳۵۷	۵۷۸	۹۳۵ ۱۳۹۸-۹۹
۶۰	۶۵	۱۲۵	۸۵	۸۳	۱۶۸	۳۰۰	۴۰۲	۷۰۲ بویراحمد
.	۱	۱۱	۱۲ کهگیلویه
۳	۳	۶	.	.	.	۵۶	۱۶۵	۲۲۱ گچساران
. دنا
. بهمئی
. باشت
. چرام
. لنده

(۱) آمار دانشگاه جامع علمی کاربردی را شامل نمی‌شود.
 مأخذ- وزارت علوم، تحقیقات و فناوری. مؤسسه پژوهش و برنامه‌ریزی آموزش عالی.

۱۷-۲۵- دانشجویان دوره‌های مختلف تحصیلی مؤسسات آموزش عالی بر حسب گروه عمده رشته

تحصیلی و جنس

کاردانی (فوق‌دیپلم)			جمع کل			سال تحصیلی و گروه عمده رشته تحصیلی
زن	مرد	جمع	زن	مرد	جمع	
۱۴۵۵	۲۹۰۴	۴۳۵۹	۴۰۱۴	۷۱۴۸	۱۱۱۶۲ ^(۱) ۱۳۸۰-۸۱
۳۲۹۶	۵۳۳۱	۸۶۲۷	۱۰۴۴۹	۱۵۸۷۶	۲۶۳۲۵ ^(۱) ۱۳۸۵-۸۶
۵۰۲۶	۷۶۸۵	۱۲۷۱۱	۲۲۹۳۲	۲۷۸۱۶	۵۰۷۴۸۱۳۹۰-۹۱
۲۶۳۵	۸۲۵۰	۱۰۸۸۵	۱۹۱۶۶	۳۰۵۷۷	۴۹۷۴۳۱۳۹۴-۹۵
۲۳۳۶	۶۷۷۱	۹۱۰۷	۱۵۷۶۱	۲۵۴۴۹	۴۱۲۱۰۱۳۹۵-۹۶
۲۰۶۷	۵۷۸۶	۷۸۵۳	۱۳۸۶۴	۲۱۹۴۲	۳۵۸۰۶۱۳۹۶-۹۷
۱۷۶۳	۴۹۷۴	۶۷۳۷	۱۲۷۸۲	۱۹۶۳۱	۳۲۴۱۳۱۳۹۷-۹۸
۱۷۰۱	۳۸۸۹	۵۵۹۰	۱۲۶۲۳	۱۶۹۶۸	۲۹۵۹۱ ۱۳۹۸-۹۹
.	.	.	۱۶۴۴	۹۶۸	۲۶۱۲پزشکی
۱۱۵۶	۱۵۵۲	۲۷۰۸	۷۸۷۸	۸۳۸۷	۱۶۲۶۵علوم انسانی
۲	۲	۴	۱۱۵۲	۵۴۹	۱۷۰۱علوم پایه
۳۳۵	۲۱۷۴	۲۵۰۹	۱۱۷۲	۶۵۰۸	۷۶۸۰فنی و مهندسی
.	۴	۴	۴۱۳	۲۷۰	۶۸۳کشاورزی و دامپزشکی
۲۰۸	۱۵۷	۳۶۵	۳۶۴	۲۸۶	۶۵۰هنر

کارشناسی ارشد (فوق لیسانس)			کارشناسی (لیسانس)			سال تحصیلی و گروه عمده رشته تحصیلی
زن	مرد	جمع	زن	مرد	جمع	
۹	۲۳	۳۲	۲۴۵۸	۴۰۹۹	۶۵۵۷ ^(۱) ۱۳۸۰-۸۱
۱۲۳	۱۱۶	۲۳۹	۶۸۸۸	۱۰۳۳۳	۱۷۲۱۱ ^(۱) ۱۳۸۵-۸۶
۱۱۱۲	۱۹۱۳	۳۰۲۵	۱۶۵۹۱	۱۸۰۵۹	۳۴۶۵۰۱۳۹۰-۹۱
۲۵۴۲	۵۰۷۲	۷۶۱۴	۱۳۵۰۹	۱۶۶۷۱	۳۰۱۸۰۱۳۹۴-۹۵
۱۹۸۰	۴۱۰۱	۶۰۸۱	۱۰۸۸۸	۱۳۹۱۹	۲۴۸۰۷۱۳۹۵-۹۶
۱۷۶۰	۳۴۲۲	۵۱۸۲	۹۴۰۴	۱۲۰۵۷	۲۱۴۶۱۱۳۹۶-۹۷
۱۵۵۱	۲۶۶۴	۴۲۱۵	۸۷۷۵	۱۱۱۶۹	۱۹۹۴۴۱۳۹۷-۹۸
۱۲۸۴	۲۱۹۱	۳۴۷۵	۸۸۷۱	۱۰۰۴۸	۱۸۹۱۹ ۱۳۹۸-۹۹
۹۹	۳۹	۱۳۸	۱۰۳۵	۴۷۳	۱۵۰۸پزشکی
۷۳۱	۱۱۰۳	۱۸۳۴	۵۸۸۹	۵۵۲۶	۱۱۴۱۵علوم انسانی
۱۹۸	۱۰۷	۳۰۵	۸۵۵	۳۸۵	۱۲۴۰علوم پایه
۱۴۴	۸۳۲	۹۷۶	۶۷۱	۳۴۲۱	۴۰۹۲فنی و مهندسی
۱۱۰	۱۰۲	۲۱۲	۲۶۸	۱۲۸	۳۹۶کشاورزی و دامپزشکی
۲	۸	۱۰	۱۵۳	۱۱۵	۲۶۸هنر

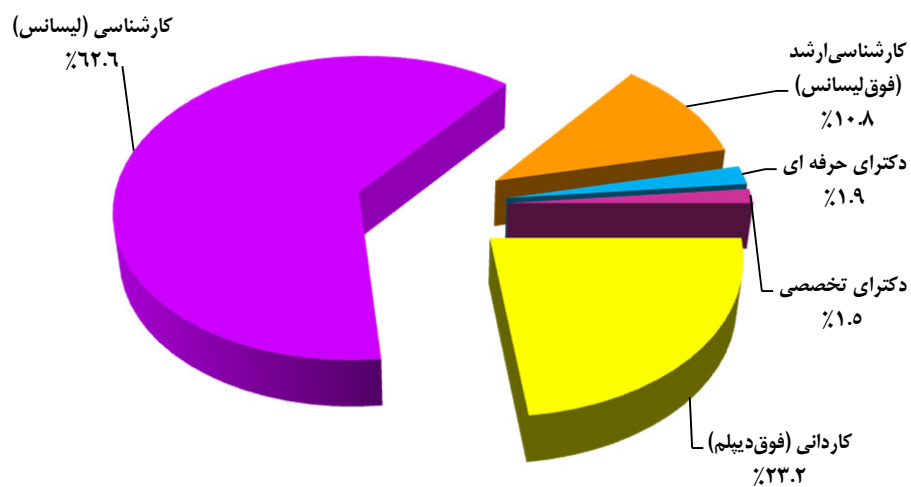
۲۵-۱۷- دانشجویان دوره‌های مختلف تحصیلی مؤسسات آموزش عالی بر حسب گروه عمده رشته تحصیلی و جنس (دنباله)

دکترای تخصصی			دکترای حرفه‌ای			سال تحصیلی و گروه عمده رشته تحصیلی
زن	مرد	جمع	زن	مرد	جمع	
۰	۰	۰	۹۲	۱۲۲	۲۱۴ ^(۱) ۱۳۸۰-۸۱
۰	۰	۰	۱۴۲	۱۰۶	۲۴۸ ^(۱) ۱۳۸۵-۸۶
۱۵	۱۵	۳۰	۱۸۸	۱۴۴	۳۳۲۱۳۹۰-۹۱
۱۷۷	۳۴۷	۵۲۴	۳۰۳	۲۳۷	۵۴۰۱۳۹۴-۹۵
۲۰۹	۳۵۵	۵۶۴	۳۴۸	۳۰۳	۶۵۱۱۳۹۵-۹۶
۲۴۱	۳۴۳	۵۸۴	۳۹۲	۳۳۴	۷۲۶۱۳۹۶-۹۷
۲۷۲	۴۴۰	۷۱۲	۴۲۱	۳۸۴	۸۰۵۱۳۹۷-۹۸
۳۰۳	۴۰۹	۷۱۲	۴۶۴	۴۳۱	۸۹۵ ۱۳۹۸-۹۹
۴۶	۲۵	۷۱	۴۶۴	۴۳۱	۸۹۵پزشکی
۱۰۲	۲۰۶	۳۰۸	۰	۰	۰علوم انسانی
۹۷	۵۵	۱۵۲	۰	۰	۰علوم پایه
۲۲	۸۱	۱۰۳	۰	۰	۰فنی و مهندسی
۳۵	۳۶	۷۱	۰	۰	۰کشاورزی و دامپزشکی
۱	۶	۷	۰	۰	۰هنر

(۱) آمار دانشگاه جامع علمی کاربردی را شامل نمی‌شود.

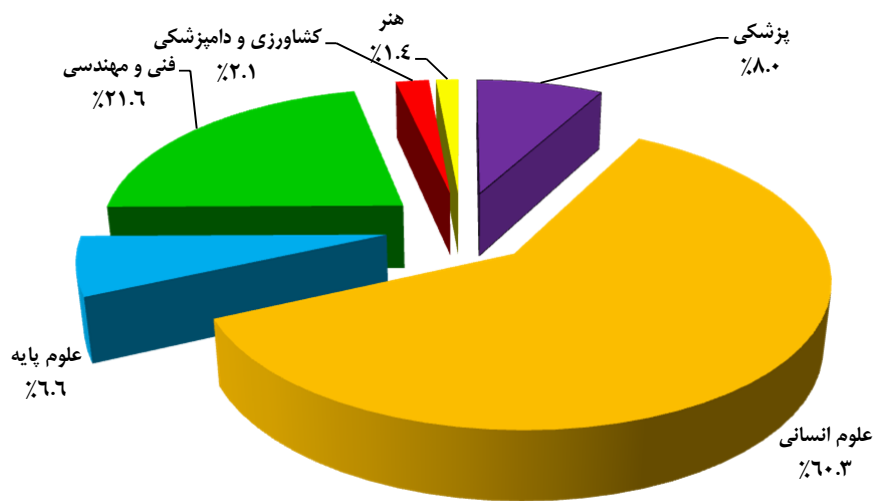
مأخذ- وزارت علوم، تحقیقات و فناوری. مؤسسه پژوهش و برنامه‌ریزی آموزش عالی.

۱۷-۳- توزیع ثبت‌نام شدگان جدید دوره‌های مختلف تحصیلی مؤسسات آموزش عالی برحسب گروه عمده تحصیلی در سال تحصیلی: ۱۳۹۸-۹۹



مبنا: جدول ۱۷-۲۳

۱۷-۴- توزیع دانشجویان مؤسسات آموزش عالی برحسب گروه عمده رشته تحصیلی در سال: ۱۳۹۸-۹۹



مبنا: جدول ۱۷-۲۵

۲۶-۱۷- دانشجویان دوره‌های مختلف تحصیلی مؤسسات آموزش عالی به تفکیک نوع وابستگی به دستگاه اجرایی بر حسب جنس

کاردانی (فوق دیپلم)			جمع کل			سال تحصیلی و دانشگاه / مؤسسه آموزش عالی
زن	مرد	جمع	زن	مرد	جمع	
۱۴۵۵	۲۹۰۴	۴۳۵۹	۴۰۱۴	۷۱۴۸	۱۱۱۶۲ ^(۱) ۱۳۸۰-۸۱
۳۲۹۶	۵۳۳۱	۸۶۲۷	۱۰۴۴۹	۱۵۸۷۶	۲۶۳۲۵ ^(۱) ۱۳۸۵-۸۶
۵۰۲۶	۷۶۸۵	۱۲۷۱۱	۲۲۹۳۲	۲۷۸۱۶	۵۰۷۴۸۱۳۹۰-۹۱
۲۶۳۵	۸۲۵۰	۱۰۸۸۵	۱۹۱۶۶	۳۰۵۷۷	۴۹۷۴۳۱۳۹۴-۹۵
۲۳۳۶	۶۷۷۱	۹۱۰۷	۱۵۷۶۱	۲۵۴۴۹	۴۱۲۱۰۱۳۹۵-۹۶
۲۰۶۷	۵۷۸۶	۷۸۵۳	۱۳۸۶۴	۲۱۹۴۲	۳۵۸۰۶۱۳۹۶-۹۷
۱۷۶۳	۴۹۷۴	۶۷۳۷	۱۲۷۸۲	۱۹۶۳۱	۳۲۴۱۳۱۳۹۷-۹۸
۱۷۰۱	۳۸۱۱۹	۵۵۹۰	۱۲۶۳۳	۱۶۹۶۸	۲۹۵۹۱۱۳۹۸-۹۹
						دانشگاه‌ها و مؤسسات آموزش عالی وزارت علوم، تحقیقات و فناوری.....
۴	۱۱۳	۱۱۷	۲۹۸۷	۲۷۰۲	۵۶۸۹
.	.	.	۲۵۰۱	۲۳۷۶	۴۸۷۷دانشگاه پیام نور.....
۴۸۲	۲۲۷۵	۲۷۵۷	۹۸۵	۳۹۸۰	۴۹۶۵دانشگاه جامع علمی و کاربردی.....
۶۶۵	۷۰۷	۱۳۷۲	۸۷۱	۸۶۱	۱۷۳۲دانشگاه فنی و حرفه‌ای.....
.	.	.	۴۰۸	۴۳۶	۸۴۴دانشگاه فرهنگیان.....
						دانشگاه‌ها و مؤسسات آموزش عالی وزارت بهداشت، درمان و آموزش پزشکی.....
.	.	.	۱۳۲۶	۸۲۶	۲۱۵۲
						دانشگاه‌ها و مؤسسات آموزش عالی سایر دستگاه های اجرایی.....
.
۵۴۵	۷۸۲	۱۳۲۷	۳۴۶۱	۵۶۰۷	۹۰۶۸دانشگاه آزاد اسلامی.....
۵	۱۲	۱۷	۸۴	۱۸۰	۲۶۴مؤسسات آموزش عالی غیردولتی - غیرانتفاعی.....

۱۷-۲۶- دانشجویان دوره‌های مختلف تحصیلی مؤسسات آموزش عالی به تفکیک نوع وابستگی به دستگاه اجرایی بر حسب جنس (دنباله)

کارشناسی ارشد (فوق لیسانس)			کارشناسی (لیسانس)			سال تحصیلی و دانشگاه / مؤسسه آموزش عالی
زن	مرد	جمع	زن	مرد	جمع	
۹	۳۳	۳۲	۲۴۵۸	۴۰۹۹	۶۵۵۷ ^(۱) ۱۳۸۰-۸۱
۱۲۳	۱۱۶	۲۳۹	۶۸۸۸	۱۰۳۲۳	۱۷۲۱۱ ^(۱) ۱۳۸۵-۸۶
۱۱۱۲	۱۹۱۳	۳۰۲۵	۱۶۵۹۱	۱۸۰۵۹	۳۴۶۵۰۱۳۹۰-۹۱
۲۵۴۲	۵۰۷۲	۷۶۱۴	۱۳۵۰۹	۱۶۶۷۱	۳۰۱۸۰۱۳۹۴-۹۵
۱۹۸۰	۴۱۰۱	۶۰۸۱	۱۰۸۸۸	۱۳۹۱۹	۲۴۸۰۷۱۳۹۵-۹۶
۱۷۶۰	۳۴۲۲	۵۱۸۲	۹۴۰۴	۱۲۰۵۷	۲۱۴۶۱۱۳۹۶-۹۷
۱۵۵۱	۲۶۶۴	۴۲۱۵	۱۱۷۷۵	۱۱۱۶۹	۱۹۹۴۴۱۳۹۷-۹۸
۱۲۸۴	۲۱۹۱	۳۴۷۵	۱۸۱۷۱	۱۰۰۴۸	۱۸۱۹۹ ۱۳۹۸-۹۹
دانشگاه‌ها و مؤسسات آموزش عالی وزارت علوم، تحقیقات و فناوری.....						
۵۰۶	۵۰۲	۱۰۰۸	۲۳۳۹	۱۹۵۸	۴۲۹۷
۵۳	۳۶	۸۹	۲۴۴۸	۲۳۴۰	۴۷۸۸دانشگاه پیام نور
.	.	.	۵۰۳	۱۷۰۵	۲۲۰۸دانشگاه جامع علمی و کاربردی
.	.	.	۲۰۶	۱۵۴	۳۶۰دانشگاه فنی و حرفه‌ای
.	.	.	۴۰۸	۴۳۶	۸۴۴دانشگاه فرهنگیان
دانشگاه‌ها و مؤسسات آموزش عالی وزارت بهداشت						
۱۱۱	۴۵	۱۵۶	۷۰۵	۳۲۵	۱۰۳۰درمان و آموزش پزشکی
دانشگاه‌ها و مؤسسات آموزش عالی سایر دستگاه						
.های اجرایی
۵۷۸	۱۵۵۱	۲۱۲۹	۲۲۱۹	۳۰۱۹	۵۲۳۸دانشگاه آزاد اسلامی
۳۶	۵۷	۹۳	۴۳	۱۱۱	۱۵۴مؤسسات آموزش عالی غیردولتی - غیرانتفاعی

۱۷-۲۶- دانشجویان دوره‌های مختلف تحصیلی مؤسسات آموزش عالی به تفکیک نوع وابستگی به دستگاه اجرایی برحسب جنس (دنباله)

دکترای تخصصی			دکترای حرفه‌ای			سال تحصیلی و دانشگاه / مؤسسه آموزش عالی
زن	مرد	جمع	زن	مرد	جمع	
۰	۰	۰	۹۲	۱۲۲	۲۱۴ ^(۱) ۱۳۸۰-۸۱
۰	۰	۰	۱۴۲	۱۰۶	۲۴۸ ^(۱) ۱۳۸۵-۸۶
۱۵	۱۵	۳۰	۱۸۸	۱۴۴	۳۳۲۱۳۹۰-۹۱
۱۷۷	۳۴۷	۵۲۴	۳۰۳	۲۳۷	۵۴۰۱۳۹۴-۹۵
۲۰۹	۳۵۵	۵۶۴	۳۴۸	۳۰۳	۶۵۱۱۳۹۵-۹۶
۲۴۱	۳۴۳	۵۸۴	۳۹۲	۳۳۴	۷۲۶۱۳۹۶-۹۷
۲۷۲	۴۴۰	۷۱۲	۴۲۱	۳۸۴	۸۰۵۱۳۹۷-۹۸
۳۰۳	۴۰۹	۷۱۲	۴۶۴	۴۳۱	۸۹۵ ۱۳۹۸-۹۹
						دانشگاه‌ها و مؤسسات آموزش عالی وزارت علوم، تحقیقات و فناوری.....
۱۳۸	۱۲۹	۲۶۷	۰	۰	۰	دانشگاه پیام نور.....
۰	۰	۰	۰	۰	۰	دانشگاه جامع علمی و کاربردی.....
۰	۰	۰	۰	۰	۰	دانشگاه فنی و حرفه‌ای.....
۰	۰	۰	۰	۰	۰	دانشگاه فرهنگیان.....
						دانشگاه‌ها و مؤسسات آموزش عالی وزارت بهداشت
۴۶	۲۵	۷۱	۴۶۴	۴۳۱	۸۹۵	درمان و آموزش پزشکی.....
						دانشگاه‌ها و مؤسسات آموزش عالی سایر دستگاه
۰	۰	۰	۰	۰	۰	های اجرایی.....
۱۱۹	۲۵۵	۳۷۴	۰	۰	۰	دانشگاه آزاد اسلامی.....
۰	۰	۰	۰	۰	۰	مؤسسات آموزش عالی غیردولتی - غیرانتفاعی.....

(۱) آمار دانشگاه جامع علمی کاربردی را شامل نمی‌شود.

مأخذ- وزارت علوم، تحقیقات و فناوری، مؤسسه پژوهش و برنامه‌ریزی آموزش عالی.

۱۷-۲۷- دانشجویان دوره‌های مختلف تحصیلی مؤسسات آموزش عالی بر حسب شهرستان و جنس:
سال تحصیلی ۹۹-۱۳۹۸

شهرستان	جمع کل			کاردانی (فوق دیپلم)			کارشناسی (لیسانس)		
	جمع	مرد	زن	جمع	مرد	زن	جمع	مرد	زن
کل استان...	۲۹۵۹۱	۱۶۹۶۸	۱۲۶۲۳	۵۵۹۰	۳۸۸۹	۱۷۰۱	۱۸۹۱۹	۱۰۰۴۸	۸۸۷۱
بویراحمد.....	۱۸۹۲۴	۹۶۴۷	۹۲۷۷	۲۶۷۱	۱۴۵۹	۱۲۱۲	۱۲۲۰۷	۵۹۶۲	۶۲۴۵
کهگیلویه.....	۲۵۲۶	۱۵۹۲	۹۳۴	۵۶۳	۳۸۸	۱۷۵	۱۹۰۹	۱۱۶۰	۷۴۹
گچساران.....	۷۰۳۸	۵۲۰۶	۱۸۳۲	۲۲۸۱	۱۹۷۱	۳۱۰	۳۷۷۵	۲۴۷۴	۱۳۰۱
دنا.....	۱۲۲	۴۲	۸۰	.	.	.	۱۲۲	۴۲	۸۰
بهمنی.....	۱۰۶	۵۸	۴۸	.	.	.	۱۰۶	۵۸	۴۸
باشت.....	۴۲۵	۲۰۱	۲۲۴	.	.	.	۴۲۵	۲۰۱	۲۲۴
چرام.....	۲۰۱	۱۳۴	۶۷	۷۵	۷۱	۴	۱۲۶	۶۳	۶۳
لنده.....	۲۴۹	۸۸	۱۶۱	.	.	.	۲۴۹	۸۸	۱۶۱

شهرستان	کارشناسی ارشد (فوق لیسانس)			دکترای حرفه‌ای			دکترای تخصصی		
	جمع	مرد	زن	جمع	مرد	زن	جمع	مرد	زن
کل استان.....	۳۴۷۵	۲۱۹۱	۱۲۸۴	۸۹۵	۴۳۱	۴۶۴	۷۱۲	۴۰۹	۳۰۳
بویراحمد.....	۲۴۷۵	۱۴۱۰	۱۰۶۵	۸۹۵	۴۳۱	۴۶۴	۶۷۶	۳۸۵	۲۹۱
کهگیلویه.....	۵۴	۴۴	۱۰
گچساران.....	۹۴۶	۷۳۷	۲۰۹	.	.	.	۳۶	۲۴	۱۲
دنا.....
بهمنی.....
باشت.....
چرام.....
لنده.....

مأخذ- وزارت علوم، تحقیقات و فناوری. مؤسسه پژوهش و برنامه‌ریزی آموزش عالی.

۲۸-۱۷- دانش‌آموختگان دوره‌های مختلف تحصیلی مؤسسات آموزش عالی بر حسب گروه عمده

رشته تحصیلی و جنس

کارشناسی (لیسانس)			کاردانی (فوق‌دیپلم)			جمع کل			سال تحصیلی و گروه عمده رشته تحصیلی
زن	مرد	جمع	زن	مرد	جمع	زن	مرد	جمع	
۱۹۶	۵۵۸	۷۵۴	۳۵۸	۵۴۱	۸۹۹	۵۵۹	۱۱۰۹	۱۶۶۸۱۳۷۹-۸۰ ^(۱)
۴۳۶	۷۹۸	۱۲۳۴	۵۸۸	۷۴۲	۱۳۳۰	۱۰۳۸	۱۵۵۶	۲۵۹۴۱۳۸۴-۸۵
۲۹۱	۲۵۱	۵۴۲	۸۶۶	۱۱۴۸	۲۰۱۴	۱۱۸۶	۱۴۲۷	۲۶۱۳۱۳۸۹-۹۰
۲۰۳۱	۳۳۷۳	۵۴۰۴	۷۲۹	۲۲۵۷	۲۹۸۶	۲۹۴۴	۵۸۵۰	۸۷۹۴۱۳۹۳-۹۴
۲۰۳۵	۳۲۹۹	۵۳۳۴	۴۸۸	۱۸۱۸	۲۳۰۶	۲۷۸۲	۵۴۶۴	۸۲۴۶۱۳۹۴-۹۵
۱۶۹۵	۳۰۸۸	۴۷۸۳	۴۸۶	۱۶۲۴	۲۱۱۰	۲۵۱۶	۵۴۹۵	۸۰۱۱۱۳۹۵-۹۶
۱۴۶۷	۲۵۳۵	۴۰۰۲	۴۲۹	۱۳۰۵	۱۷۳۴	۲۳۶۴	۴۸۸۹	۷۲۵۳۱۳۹۶-۹۷
۱۲۸۱	۲۱۶۵	۳۴۴۶	۴۵۷	۱۴۳۱	۱۸۸۸	۲۰۴۳	۴۲۷۹	۶۳۲۲ ۱۳۹۷-۹۸
۱۵۳	۶۴	۲۱۷	۱۳	۱۹	۳۲	۲۳۷	۱۲۶	۳۶۳پزشکی
۸۹۷	۱۲۴۱	۲۱۳۸	۳۶۴	۶۸۶	۱۰۵۰	۱۴۰۴	۲۲۹۹	۳۷۰۳علوم انسانی
۶۲	۵۷	۱۱۹	۴	۷	۱۱	۱۰۶	۸۶	۱۹۲علوم پایه
۱۲۳	۷۴۷	۸۷۰	۵۵	۶۴۹	۷۰۴	۲۱۶	۱۶۲۳	۱۸۳۹فنی و مهندسی
۳۱	۱۹	۵۰	۴	۳	۷	۴۷	۳۷	۸۴کشاورزی و دامپزشکی
۱۵	۳۷	۵۲	۱۷	۶۷	۸۴	۳۳	۱۰۸	۱۴۱هنر

دکترای تخصصی			دکترای حرفه‌ای			کارشناسی ارشد (فوق لیسانس)			سال تحصیلی و گروه عمده رشته تحصیلی
زن	مرد	جمع	زن	مرد	جمع	زن	مرد	جمع	
.	۵	۱۰	۱۵۱۳۷۹-۸۰ ^(۱)
.	.	.	۸	۱۳	۲۱	۶	۳	۹۱۳۸۴-۸۵
.	.	.	۱۶	۱۹	۳۵	۱۳	۹	۲۲۱۳۸۹-۹۰
۵	۱	۶	۱۸	۱۸	۳۶	۱۶۱	۲۰۱	۳۶۲۱۳۹۲-۹۳
۶	۴	۱۰	۸	۱۱	۱۹	۲۴۵	۳۳۲	۵۷۷۱۳۹۴-۹۵
۹	۱۰	۱۹	۲۶	۲۲	۴۸	۳۰۰	۷۵۱	۱۰۵۱۱۳۹۵-۹۶
۱۶	۲۲	۳۸	۳۱	۱۹	۵۰	۴۲۱	۱۰۰۸	۱۴۲۹۱۳۹۶-۹۷
۹	۱۶	۲۵	۵۰	۳۰	۸۰	۲۴۶	۶۳۷	۸۸۳ ۱۳۹۷-۹۸
۱	۷	۸	۵۰	۳۰	۸۰	۲۰	۶	۲۶پزشکی
۳	۱	۴	.	.	.	۱۴۰	۳۷۱	۵۱۱علوم انسانی
۵	۴	۹	.	.	.	۳۵	۱۸	۵۳علوم پایه
.	۳	۳	.	.	.	۳۸	۲۲۴	۲۶۲فنی و مهندسی
.	۱	۱	.	.	.	۱۲	۱۴	۲۶کشاورزی و دامپزشکی
.	۱	۴	۵هنر

(۱) آمار دانشگاه جامع علمی کاربردی را شامل نمی‌شود.

مأخذ- وزارت علوم، تحقیقات و فناوری. مؤسسه پژوهش و برنامه‌ریزی آموزش عالی.

۱۷-۲۹- دانش‌آموختگان دوره‌های مختلف تحصیلی مؤسسات آموزش عالی به تفکیک نوع وابستگی
به دستگاه اجرایی بر حسب جنس

کاردانی (فوق‌دیپلم)			جمع کل			سال تحصیلی و دانشگاه / مؤسسه آموزش عالی
زن	مرد	جمع	زن	مرد	جمع	
۳۵۸	۵۴۱	۸۹۹	۵۵۹	۱۱۰۹	۱۶۶۸۱۳۷۹-۸۰ ^(۱)
۵۸۸	۷۴۲	۱۳۳۰	۱۰۳۸	۱۵۵۶	۲۵۹۴۱۳۸۴-۸۵
۸۶۶	۱۱۴۸	۲۰۱۴	۱۱۸۶	۱۴۲۷	۲۶۱۳۱۳۸۹-۹۰
۷۲۹	۲۲۵۷	۲۹۸۶	۲۹۴۴	۵۸۵۰	۸۷۹۴۱۳۹۲-۹۳
۴۸۸	۱۸۱۸	۲۳۰۶	۲۷۸۲	۵۴۶۴	۸۲۴۶۱۳۹۴-۹۵
۴۸۶	۱۶۲۴	۲۱۱۰	۲۵۱۶	۵۴۹۵	۸۰۱۱۱۳۹۵-۹۶
۴۲۹	۱۳۰۵	۱۷۳۴	۲۳۶۴	۴۸۸۹	۷۲۵۳۱۳۹۶-۹۷
۴۵۷	۱۴۳۱	۱۸۸۸	۲۰۴۳	۴۲۷۹	۶۳۲۲۱۳۹۷-۹۸
						دانشگاه‌ها و مؤسسات آموزش عالی وزارت علوم،
۱۱	۷۱	۸۲	۲۵۲	۳۷۵	۶۲۷	تحقیقات و فناوری.....
۱۷	۲۸	۴۵	۴۳۴	۳۵۸	۷۹۲	دانشگاه پیام نور.....
۲۱۶	۸۲۵	۱۰۴۱	۴۸۲	۱۶۶۶	۲۱۴۸	دانشگاه جامع علمی و کاربردی.....
۵۰	۲۵۸	۳۰۸	۵۰	۲۶۵	۳۱۵	دانشگاه فنی و حرفه‌ای.....
.	.	.	۴۲	۸۳	۱۲۵	دانشگاه فرهنگیان.....
						دانشگاه‌ها و مؤسسات آموزش عالی وزارت
۱۳	۱۹	۳۲	۲۳۰	۱۳۲	۳۶۲	بهداشت، درمان و آموزش پزشکی.....
						دانشگاه‌ها و مؤسسات آموزش عالی سایر دستگاه
.	های اجرایی.....
۱۴۸	۲۲۲	۳۷۰	۵۲۵	۱۳۰۴	۱۸۲۹	دانشگاه آزاد اسلامی.....
۲	۸	۱۰	۲۸	۹۶	۱۲۴	مؤسسات آموزش عالی غیردولتی - غیرانتفاعی.....

۱۷-۲۹- دانش‌آموختگان دوره‌های مختلف تحصیلی مؤسسات آموزش عالی به تفکیک نوع وابستگی به دستگاه اجرایی برحسب جنس (دنباله)

کارشناسی ارشد (فوق لیسانس)			کارشناسی (لیسانس)			سال تحصیلی و دانشگاه / مؤسسه آموزش عالی
زن	مرد	جمع	زن	مرد	جمع	
۵	۱۰	۱۵	۱۹۶	۵۵۸	۷۵۴ ^(۱) ۱۳۷۹-۸۰
۶	۳	۹	۴۳۶	۷۹۸	۱۲۳۴۱۳۸۴-۸۵
۱۳	۹	۲۲	۲۹۱	۲۵۱	۵۴۲۱۳۸۹-۹۰
۱۶۱	۲۰۱	۳۶۲	۲۰۳۱	۳۳۷۳	۵۴۰۴۱۳۹۲-۹۳
۲۴۵	۳۳۲	۵۷۷	۲۰۳۵	۳۲۹۹	۵۳۳۴۱۳۹۴-۹۵
۳۰۰	۷۵۱	۱۰۵۱	۱۶۹۵	۳۰۸۸	۴۷۸۳۱۳۹۵-۹۶
۴۲۱	۱۰۰۸	۱۴۲۹	۱۴۶۷	۲۵۳۵	۴۰۰۲۱۳۹۶-۹۷
۲۴۶	۶۳۷	۸۸۳	۱۲۸۱	۲۱۶۵	۳۴۴۶۱۳۹۷-۹۸
						دانشگاه‌ها و مؤسسات آموزش عالی وزارت علوم،
۶۲	۵۸	۱۲۰	۱۷۳	۲۳۹	۴۱۲تحقیقات و فناوری
۱۰	۹	۱۹	۴۰۷	۳۲۱	۷۲۸دانشگاه پیام نور
.	.	.	۲۶۶	۸۴۱	۱۱۰۷دانشگاه جامع علمی و کاربردی
.	.	.	.	۷	۷دانشگاه فنی و حرفه‌ای
.	.	.	۴۲	۸۳	۱۲۵دانشگاه فرهنگیان
						دانشگاه‌ها و مؤسسات آموزش عالی وزارت
۲۰	۱۰	۳۰	۱۴۶	۶۶	۲۱۲بهداشت، درمان و آموزش پزشکی
						دانشگاه‌ها و مؤسسات آموزش عالی سایر دستگاه
.های اجرایی
۱۴۴	۵۳۸	۶۸۲	۲۳۱	۵۴۲	۷۷۳دانشگاه آزاد اسلامی
۱۰	۲۲	۳۲	۱۶	۶۶	۸۲مؤسسات آموزش عالی غیردولتی - غیرانتفاعی

۱۷-۲۹- دانش‌آموختگان دوره‌های مختلف تحصیلی مؤسسات آموزش عالی به تفکیک نوع وابستگی به دستگاه اجرایی برحسب جنس (دنباله)

دکترای تخصصی			دکترای حرفه‌ای			سال تحصیلی و دانشگاه / مؤسسه آموزش عالی
زن	مرد	جمع	زن	مرد	جمع	
۰	۰	۰	۰	۰	۰	۱۳۷۹-۸۰ ^(۱)
۰	۰	۰	۸	۱۳	۲۱	۱۳۸۴-۸۵
۰	۰	۰	۱۶	۱۹	۳۵	۱۳۸۹-۹۰
۵	۱	۶	۱۸	۱۸	۳۶	۱۳۹۲-۹۳
۶	۴	۱۰	۸	۱۱	۱۹	۱۳۹۴-۹۵
۹	۱۰	۱۹	۲۶	۲۲	۴۸	۱۳۹۵-۹۶
۱۶	۲۲	۳۸	۳۱	۱۹	۵۰	۱۳۹۶-۹۷
۹	۱۶	۲۵	۵۰	۳۰	۸۰	۱۳۹۷-۹۸
						دانشگاه‌ها و مؤسسات آموزش عالی وزارت علوم، تحقیقات و فناوری
۶	۷	۱۳	۰	۰	۰	دانشگاه پیام نور
۰	۰	۰	۰	۰	۰	دانشگاه جامع علمی و کاربردی
۰	۰	۰	۰	۰	۰	دانشگاه فنی و حرفه‌ای
۰	۰	۰	۰	۰	۰	دانشگاه فرهنگیان
						دانشگاه‌ها و مؤسسات آموزش عالی وزارت بهداشت، درمان و آموزش پزشکی
۱	۷	۸	۵۰	۳۰	۸۰	دانشگاه‌ها و مؤسسات آموزش عالی سایر دستگاه‌های اجرایی
۰	۰	۰	۰	۰	۰	دانشگاه آزاد اسلامی
۲	۲	۴	۰	۰	۰	مؤسسات آموزش عالی غیردولتی - غیرانتفاعی

(۱) آمار دانشگاه جامع علمی کاربردی را شامل نمی‌شود.

مأخذ- وزارت علوم، تحقیقات و فناوری. مؤسسه پژوهش و برنامه‌ریزی آموزش عالی.

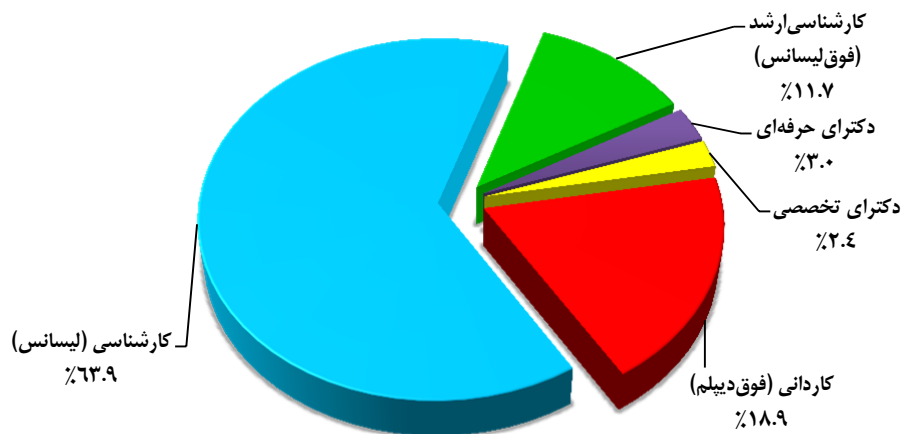
۳۰-۱۷- دانش‌آموختگان دوره‌های مختلف تحصیلی مؤسسات آموزش عالی بر حسب شهرستان و جنس: سال تحصیلی ۹۸-۱۳۹۷

شهرستان	جمع کل			کاردانی (فوق دیپلم)			کارشناسی (لیسانس)		
	جمع	مرد	زن	جمع	مرد	زن	جمع	مرد	زن
کل استان.....	۶۳۳۲	۴۲۷۹	۲۰۴۳	۱۸۸۸	۱۴۳۱	۴۵۷	۳۴۴۶	۲۱۶۵	۱۲۸۱
بویراحمد.....	۳۶۴۷	۲۳۴۵	۱۳۰۲	۱۰۱۷	۷۱۷	۳۰۰	۱۹۴۲	۱۲۰۱	۷۴۱
کهگیلویه.....	۵۹۴	۳۴۰	۲۵۴	۱۴۹	۱۰۳	۴۶	۴۰۰	۱۹۶	۲۰۴
گچساران.....	۱۸۷۵	۱۴۹۱	۳۸۴	۶۸۸	۵۸۶	۱۰۲	۹۳۲	۶۹۰	۲۴۲
دنا.....	۱۶	۱۰	۶	۳	۳	۰	۱۳	۷	۶
بهمئی.....	۲۳	۱۱	۱۲	۱	۱	۰	۲۲	۱۰	۱۲
باشت.....	۷۳	۳۴	۳۹	۷	۱	۶	۶۶	۳۳	۳۳
چرام.....	۵۳	۳۶	۱۷	۲۰	۲۰	۰	۳۳	۱۶	۱۷
لنده.....	۴۱	۱۲	۲۹	۳	۰	۳	۳۸	۱۲	۲۶

شهرستان	کارشناسی ارشد (فوق لیسانس)			دکترای حرفه‌ای			دکترای تخصصی		
	جمع	مرد	زن	جمع	مرد	زن	جمع	مرد	زن
کل استان.....	۸۸۳	۶۳۷	۲۴۶	۸۰	۳۰	۵۰	۲۵	۱۶	۹
بویراحمد.....	۵۸۴	۳۸۱	۲۰۳	۸۰	۳۰	۵۰	۲۴	۱۶	۸
کهگیلویه.....	۴۵	۴۱	۴	۰	۰	۰	۰	۰	۰
گچساران.....	۲۵۴	۲۱۵	۳۹	۰	۰	۰	۱	۰	۱
دنا.....	۰	۰	۰	۰	۰	۰	۰	۰	۰
بهمئی.....	۰	۰	۰	۰	۰	۰	۰	۰	۰
باشت.....	۰	۰	۰	۰	۰	۰	۰	۰	۰
چرام.....	۰	۰	۰	۰	۰	۰	۰	۰	۰
لنده.....	۰	۰	۰	۰	۰	۰	۰	۰	۰

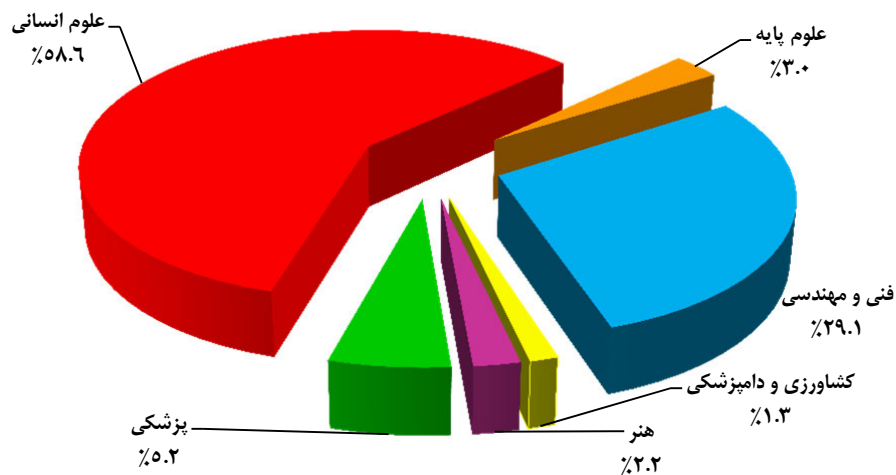
مأخذ- وزارت علوم، تحقیقات و فناوری. مؤسسه پژوهش و برنامه‌ریزی آموزش عالی.

۱۷-۵- توزیع دانشجویان مؤسسات آموزش عالی در دوره های مختلف تحصیلی در سال تحصیلی : ۹۹-۱۳۹۸



مینا: جدول ۱۷-۲۷

۱۷-۶- توزیع دانش آموختگان دوره های مختلف تحصیلی مؤسسات آموزش عالی برحسب گروه عمده رشته تحصیلی در سال تحصیلی: ۹۸-۱۳۹۷



مینا: جدول ۱۷-۲۸

۱۷-۳۱- مریبان رسمی و پیمانی و مراکز ثابت اداره کل آموزش فنی و حرفه‌ای استان

مراکز ثابت			مریبان			سال و شهرستان
ویژه زنان	ویژه مردان	جمع ^(۱)	زن	مرد	جمع	
۳	۳	۶	۲۳	۴۵	۶۸	۱۳۸۰.....
۵	۵	۱۰	۱۳	۲۱	۳۴	۱۳۸۵.....
۳	۴	۱۰	۵	۲۳	۲۸	۱۳۹۰.....
۳	۴	۱۱	۴	۳۱	۳۵	۱۳۹۴.....
۳	۳	۱۱	۳۲	۴۲	۷۴ ^(۲)	۱۳۹۵.....
۳	۳	۱۱	۴۸	۴۲	۹۰	۱۳۹۶.....
۳	۳	۱۱	۴۸	۴۲	۹۰	۱۳۹۷.....
۳	۳	۱۱	۴۳	۴۲	۸۵	۱۳۹۸.....
۱	۱	۳	۱۰	۱۶	۲۶	بویراحمد.....
۱	۱	۲	۸	۹	۱۷	کهگیلویه.....
۱	۱	۲	۱۰	۹	۱۹	گچساران.....
۰	۰	۱	۶	۲	۸	دنا.....
۰	۰	۱	۳	۲	۵	بهمئی.....
۰	۰	۱	۴	۲	۶	باشت.....
۰	۰	۱	۲	۲	۴	چرام.....
۰	۰	۰	۰	۰	۰	لنده.....

(۱) اختلاف ستون جمع با اجزاء، مربوط به مراکز ثابت دوماظوره (ویژه مردان و زنان) است که فقط در ستون جمع منظور شده است.

(۲) علت افزایش سال ۱۳۹۵ نسبت به سال ۱۳۹۴، مربوط به درج شدن اطلاعات شهرستان‌های بهمئی، باشت و چرام می‌باشد.

مأخذ- اداره کل آموزش فنی و حرفه‌ای استان کهگیلویه و بویراحمد.

۱۷-۳۲- تعداد آموزش دیدگان مراکز ثابت اداره کل آموزش فنی و حرفه‌ای استان بر حسب گروه‌های عمده آموزشی به تفکیک جنس

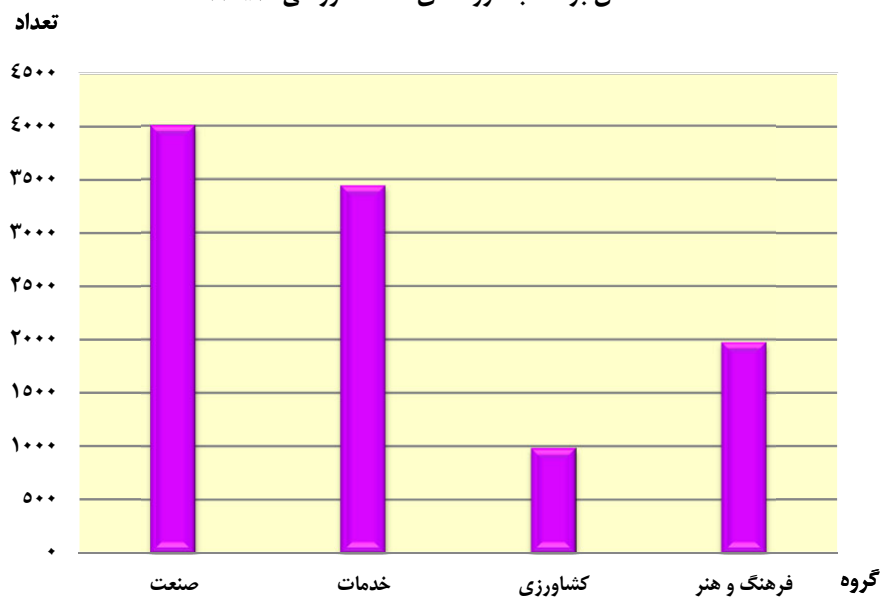
صنعت		آموزش دیدگان			سال و شهرستان
زن	مرد	زن	مرد	جمع	
۱۸۳	۲۰۹۰	۱۹۲۴	۴۴۸۰	۶۴۰۴	۱۳۸۰
۱۳۰	۱۴۹۰	۱۳۷۳	۳۱۷۰	۴۵۴۳	۱۳۸۵
۱۳۸	۱۵۹۷	۱۴۵۶	۳۳۹۸	۴۸۵۴	۱۳۹۰
۲۶۲	۲۹۲۰	۲۹۸۶	۴۷۹۰	۷۷۷۶	۱۳۹۴
۲۵۶	۳۳۸۹	۴۲۰۹	۵۱۴۴	۹۳۵۳	۱۳۹۵
۳۶۴	۳۶۲۸	۳۶۴۶	۶۱۶۵	۹۸۱۱	۱۳۹۶
۵۱۴	۴۲۱۵	۵۶۷۹	۶۱۷۷	۱۱۸۵۶	۱۳۹۷
۲۰۳	۳۸۱۰	۴۷۸۵	۵۶۴۶	۱۰۴۳۱	۱۳۹۸
۴۴	۱۷۴۵	۱۳۵۹	۲۵۱۳	۳۸۷۲	بویراحمد
۳۷	۴۵۷	۶۲۸	۵۱۵	۱۱۴۳	کهگیلویه
۷۴	۹۹۷	۱۱۴۲	۱۳۸۰	۲۵۲۲	گچساران
۴۸	۹۳	۴۳۸	۲۰۰	۶۳۸	دنا
.	۲۰۹	۵۱۲	۵۵۱	۱۰۶۳	بهمنی
.	۲۰۳	۳۹۱	۲۹۱	۶۸۲	باشت
.	۱۰۶	۳۱۵	۱۹۶	۵۱۱	چرام
.	لنده

۱۷-۳۲- تعداد آموزش دیدگان مراکز ثابت اداره کل آموزش فنی و حرفه‌ای استان بر حسب گروه‌های عمده آموزشی به تفکیک جنس (دنباله)

فرهنگ و هنر		کشاورزی		خدمات		سال و شهرستان
زن	مرد	زن	مرد	زن	مرد	
۱۵	۳۷۸	۴۱۰	۶۳۶	۱۳۱۶	۱۳۷۶	۱۳۸۰
۱۱	۲۷۰	۲۹۲	۴۴۰	۹۴۰	۹۷۰	۱۳۸۵
۱۲	۲۷۵	۳۱۰	۴۸۰	۹۹۶	۱۰۴۶	۱۳۹۰
۶۵۹	۲۷	۲۶۲	۴۷۳	۱۸۰۳	۱۳۷۰	۱۳۹۴
۹۱۳	۱۴۳	۳۰۱	۳۷۷	۲۷۳۹	۱۲۳۵	۱۳۹۵
۹۰۴	۲۱۳	۲۲۰	۴۵۲	۲۱۵۸	۱۸۷۲	۱۳۹۶
۱۷۰۸	۲۳۲	۸۴۸	۵۴۳	۲۶۰۹	۱۱۸۷	۱۳۹۷
۱۸۱۱۷	۹۴	۴۹۱	۴۹۶	۲۳۰۳	۱۲۴۶	۱۳۹۸
۸۳۶	۳۱	۴۷	۱۸۶	۴۳۲	۵۵۱	بویراحمد
۷۵	۰	۰	۳۶	۵۱۶	۲۲	کهگیلویه
۳۶۱	۳۲	۱۹۶	۱۸۰	۵۱۱	۱۷۱	گچساران
۱۶۸	۱۴	۱۲۴	۱۷	۹۸	۷۶	دنا
۱۱۴	۱۷	۵۸	۰	۳۴۰	۳۲۵	بهمنی
۲۰۶	۰	۱۵	۱۲	۱۶۹	۷۶	باشت
۱۲۷	۰	۵۱	۶۵	۱۳۷	۲۵	چرام
۰	۰	۰	۰	۰	۰	لنده

مأخذ- اداره کل آموزش فنی و حرفه‌ای استان کهگیلویه و بویراحمد.

۱۷-۷- تعداد آموزش دیدگان مراکز ثابت اداره کل آموزش فنی و حرفه ای
استان برحسب گروه های عمده آموزشی : ۱۳۹۸



مبنا: جدول ۱۷-۳۲