

بهداشت و درمان

فصل ۱۸



مقدمه

اطلاعات این فصل شامل تعداد بیمارستان‌های فعال، مراکز ارائه دهنده مراقبت‌های اولیه بهداشتی، تأسیسات و تجهیزات بهداشتی و درمانی بخش خصوصی و دولتی، نیروی انسانی شاغل در دانشگاه علوم پزشکی و خدمات بهداشتی درمانی و اداره کل دامپزشکی (بخش دولتی و غیردولتی) و تجهیزات و فعالیت‌های موجود در اداره کل دامپزشکی می‌باشد. همچنین اطلاعات فرآورده‌های خونی تولید شده و توزیع شده بین مراکز درمانی نیز در این فصل گنجانده شده است که به صورت ثبتي تهیه و ارائه می‌گردد.

جمع‌آوری آمارهای مربوط به فعالیت‌های بهداشتی و درمانی کشور برای نخستین بار در سال ۱۳۳۵، توسط وزارت بهداری سابق آغاز شد و تا سال ۱۳۶۴ توسط وزارتخانه مذکور ادامه یافت. در سال ۱۳۶۴، با ادغام دانشگاه‌های علوم پزشکی و بیمارستان‌های وابسته به آن، وزارت بهداری سابق در قالب تشکیلات جدید و با نام "وزارت بهداشت، درمان و آموزش پزشکی" وظیفه جمع‌آوری و ارائه آمار فعالیت‌های بهداشتی و درمانی را عهده‌دار شده و از آن زمان تاکنون، به‌طور مستمر به انجام این امر اقدام نموده است.

شایان ذکر است، تهیه آمار مربوط به پزشکان شاغل در بخش خصوصی، در حال حاضر توسط سازمان نظام پزشکی کشور صورت می‌گیرد که به علت موانع و مشکلات موجود در زمینه ارائه آمار به‌هنگام در این مورد، درج آن تاکنون در سالنامه آماری میسر نشده است.

آمار تأسیسات و تجهیزات بهداشتی و درمانی مندرج در این فصل، مربوط به مؤسساتی است که حداقل ۶ ماه از سال، فعال بوده‌اند و شامل مؤسسات بهداشتی و درمانی نیروهای مسلح نمی‌شود. اطلاعات مربوط به بهداشت و درمان از دانشگاه علوم پزشکی و خدمات بهداشتی درمانی استان، اطلاعات مربوط به فرآورده‌های خونی از اداره کل انتقال خون و اطلاعات مربوط به دام از اداره کل دامپزشکی استان که به صورت ثبتي، دریافت و در این فصل آورده شده است.

تعاریف و مفاهیم به کار رفته در این فصل به شرح زیر است:

پزشک: به افرادی اطلاق می‌شود که تحصیلات پزشکی را در یکی از دانشگاه‌های داخل یا خارج از کشور به پایان رسانیده و به اخذ پایان‌نامه نایل شده‌اند و مدارک آنان مورد تأیید وزارت بهداشت، درمان و آموزش پزشکی است.

آمار پزشکان شامل پزشک عمومی، دندانپزشک، داروساز، دکترای علوم آزمایشگاهی، دکترای تخصصی، پزشک متخصص و پزشک فوق تخصص می‌باشد.

تخصص دندانپزشکی: ارتودنسی، اندودنتیکس، آسیب‌شناسی دهان و دندان، بیماری‌های فک و دهان و دندان، پاتولوژی فک و صورت، پروتز دندانی، پریدنتولوژی، جراحی دهان و فک و صورت، دندانپزشکی ترمیمی، دندانپزشکی اطفال.

تخصص داروسازی: داروسازی، داروسازی صنعتی، فارماکولوژی، فارماسوتیکس، فارماکوگنوزی.

پیراپزشک: به غیر پزشکی که در زمینه بهداشت و درمان فعالیت داشته باشد، اطلاق می‌شود.

بهورز (بهداشتیار): به فردی اطلاق می‌شود که بومی و مقیم روستا می‌باشد و با حداقل سواد دوره ابتدایی، دوره دوساله آموزش عملی و نظری مربوط را گذرانده است.

تخت ثابت: به تختی در بیمارستان گفته می‌شود که هنگام تصویب طرح ساخت بیمارستان و یا تصویب طرح توسعه آن برای بیمارستان در نظر گرفته می‌شود.

تخت فعال: به تختی در بیمارستان گفته می‌شود که دارای امکانات تشخیصی، درمانی، پشتیبانی، خدماتی و پرسنلی و آماده بستری کردن بیمار باشد.

مؤسسات درمانی: به تمامی مراکز درمانی اعم از بیمارستان، زایشگاه و آسایشگاه که مجهز به تخت درمانی باشند، مؤسسه درمانی اطلاق می‌شود. این مؤسسات به سه گروه زیر تقسیم می‌شود:

- مؤسسات درمانی وابسته به وزارت بهداشت، درمان و آموزش پزشکی.

- مؤسسات درمانی خصوصی.

- سایر مؤسسات درمانی، مانند مؤسسات درمانی وابسته به سازمان تأمین اجتماعی، مؤسسات خیریه، بنیاد شهید، بانک ملی و غیره.

بیمارستان: مکانی است که با اخذ مجوز از وزارت بهداشت درمان و آموزش پزشکی با استفاده از امکانات تشخیصی، درمانی، بهداشتی، آموزشی و پژوهشی به منظور درمان و بهبودی بیماران سرپایی و بستری به صورت شبانه‌روزی تأسیس می‌گردد و به بیمارستان عمومی و تک تخصصی تقسیم می‌شود.

زایشگاه: واحدی است که حداقل دارای ۱۵ تخت، پزشک متخصص در امر زنان و زایمان و یک اتاق عمل باشد.

آسایشگاه: واحدی است که حداقل دارای ۱۵ تخت و تسهیلات و خدمات عمومی لازم بوده و دارای یک یا چندین بخش اختصاصی همراه با گروه پزشکان متخصص در رشته‌های مربوط باشد، مانند آسایشگاه روانی، مجذومین، مسلولین و معتادین.

پایگاه بهداشت: واحدی مستقر در مناطق روستایی با بیش از ۶۰۰۰ نفر جمعیت و کلیه مناطق شهری است و جمعیتی حدود ۱۲۵۰۰ نفر پوشش می‌دهد. پرسنل در آن شامل ماما، کاردان بهداشتی زن، کاردان بهداشتی مرد و خدمتگزار است.

تسهیلات زایمانی: واحدی مستقر در روستا و در جوار مراکز بهداشتی و درمانی روستایی است که دارای حداقل ۳ نفر کاردان مامایی، ۳ نفر تمیزکار و یک راننده آمبولانس که ۲۴ ساعته به زایمان‌های طبیعی کمک کرده و موارد پیچیده را به نزدیک‌ترین بخش بیمارستانی اعزام می‌دارد.

مراکز بهداشتی و درمانی: شامل درمانگاه، کلینیک، پلی کلینیک و مرکز بهداشت است. فعالیت مرکز بهداشت عموماً انجام واکسیناسیون و در مواردی توأم با خدمات درمانی است.

مراکز بهداشتی و درمانی مستقل: به مراکزی اطلاق می‌شود که دارای مدیریت، حسابداری و محل فعالیت مستقل باشد.

مراکز بهداشتی و درمانی غیر مستقل: به مراکزی اطلاق می‌شود که معمولاً در داخل یا جنب مؤسسات درمانی قرار دارد و دارای مدیریت، حسابداری و مکان فعالیت مستقل نمی‌باشد و از نظر کارکنان و اعتبارات نیز، از مؤسسه مادر تغذیه می‌شود.

خانه بهداشت: واحدی مستقر در روستاست که غالباً چند روستای دیگر (روستاهای قمر) را نیز پوشش می‌دهد. جمعیت تحت پوشش هر خانه بهداشت با ۲ مجوز (زن و مرد) حدود ۲۰۰۰ نفر است به‌طور زن و مرد، کارکنان خانه بهداشت هستند که بومی بودن آنها (اسکان در روستای اصلی یا روستاهای قمر) از شرایط ضروری است.

آزمایشگاه تشخیص پزشکی: واحدی است که بر طبق مجوز وزارت بهداشت، درمان و آموزش پزشکی تأسیس شده و در آن آزمایش‌های بیولوژیک، میکروبیولوژی، سروولوژی، بیوشیمیایی، ایمنوهماتولوژی، خون‌شناسی، بیوفیزیکی، سلول‌شناسی، بافت‌شناسی، ژنتیک سلولی و ملکولی و سایر آزمایش‌ها بر روی مواد و نمونه‌های حاصل از بدن انسان با هدف به دست آمدن اطلاعات جهت تشخیص، پیشگیری یا پیگیری درمان و یا ارزیابی و سنجش سلامت انجام می‌شود و شامل دو بخش بالینی و تشریحی است.

مراکز توانبخشی: به تمامی واحدهای درمانی اطلاق می‌شود که صرفاً کار درمان فیزیکی بدن را انجام می‌دهند. این مؤسسات، شامل فیزیوتراپی، کاردرمانی، گفتاردرمانی، شنوایی‌سنجی، بینایی‌سنجی و ارتوپدی فنی می‌باشد و نحوه استقرار آن به دو صورت مستقل و غیرمستقل است. آن دسته از توانبخشی‌هایی که در داخل یک بیمارستان یا یک درمانگاه باشد، "غیرمستقل" و توانبخشی‌هایی که بدون وابستگی به هیچ مرکز دیگری عمل کند، "مستقل" نامیده می‌شود. آمار این بخش از سال ۱۳۷۶، در سالنامه آماری کل کشور درج شده است.

مؤسسات تشخیصی، درمانی، هسته‌ای: تشخیص و درمان بیماری‌ها با استفاده از انرژی به صورت اشعه است که توسط پزشکان متخصص پرتونگاری، تکنسین‌های پرتونگاری و کارمندان تجربی واجد شرایط خاص و دارای مجوز از وزارت بهداشت، درمان و آموزش پزشکی، انجام می‌شود. در این فصل، منظور از مرکز پرتونگاری، محل انجام آزمایش‌های پرتوشناسی و ارائه خدمات پرتونگاری است که صلاحیت آن به تأیید وزارت بهداشت، درمان و آموزش پزشکی رسیده باشد.

داروخانه: مؤسسه‌ای است پزشکی که با اخذ پروانه مخصوص از کمیسیون قانونی ماده ۲۰، تأسیس شده و با داشتن مسئول فنی واجد شرایط به ارائه خدمات دارویی و عرضه دارو، شیر خشک، مکمل غذایی رژیمی، غذاهای کمکی شیرخواران، لوازم مصرفی پزشکی و فراورده‌های آرایشی و بهداشتی مجاز مبادرت می‌نماید.

مراجعه‌کنندگان: منظور افراد مراجعه‌کننده به پایگاه‌ها و مراکز انتقال خون کشور جهت اهدای خون می‌باشد. به عبارت دیگر هر فردی که دریافت نموده است.

اهدای خون کامل: فرآیندی است که در طی آن افراد داوطلب و مراجعه‌کننده جهت اهدای خون، در صورتی که واجد شرایط لازم (طبق استاندارد علمی) برای این امر بوده و خون آنها فاقد خطر و آسیب برای گیرنده و یا دهنده خون شناخته شود، نسبت به خونگیری از آنها در کیسه‌های حاوی ماده ضد انعقاد و نگهدارنده CPDA^(۱) یا CPD^(۲) اقدام می‌گردد.

اهدای‌کننده مستمر: اهداکننده‌ای که فاصله اهدای خون وی با آخرین خونگیری قبلی کمتر از ۱۲ ماه باشد.

اهدای‌کننده با سابقه: اهداکننده‌ای که فاصله اهدای خون وی با آخرین خونگیری قبلی بیش‌تر از ۱۲ ماه باشد.

اهدای‌کننده بار اول: اهداکننده‌ای که برای اولین بار در یکی از مراکز انتقال خون موفق به اهدای خون می‌شود و سابقه هیچگونه اهدای قبلی ندارد.

گلبول قرمز متراکم (RBC): بعد از جداسازی ۲۰۰ یا ۲۵۰ میلی‌لیتر پلاسما از خون، گلبول قرمز متراکم تهیه می‌شود و در دمای ۱ تا ۶ درجه سانتیگراد نگهداری می‌شود.

^{۱)} citrate phosphate dextrose adenine.

^{۲)} citrate phosphate dextrose.

^{۳)} Red Blood Cells

پلاسمای تازه منجمد (FFP)^(۱): پلاسمائی است که یا مستقیماً از خون کامل تهیه می‌شود یا از سانتریفوژ ثانویه PRP به دست می‌آید و در اسرع وقت فریز می‌شود. پلاسمای از آب، حدود ۷٪ پروتئین و ۳٪ کربوهیدرات و چربی تشکیل شده است. حجم یک واحد پلاسمای حاصل از خون کامل معمولاً ۲۰۰ تا ۲۵۰ میلی‌لیتر و این پلاسمای را ۶ تا ۸ ساعت پس از جمع‌آوری خون بسته به نوع ماده ضد انعقاد باید تهیه و فریز نمود.

پلاکت کنسانتره^(۲): پلاکت‌ها از واحدهای خون کامل به وسیله دو مرحله سانتریفوژ تهیه می‌شود. واحدهای پلاکتی باید شامل حداقل $5,5 \times 10^{10}$ پلاکت در میزان کافی پلاسمای (معمولاً ۴۵ تا ۷۰ میلی‌لیتر) باشند. این واحدها می‌توانند به صورت منفرد مصرف شوند یا پولد شده (۴ تا ۶ عدد) و به صورت یک دوز پلاکتی برای گیرنده ارسال گردند.

گزیده اطلاعات

در سال ۱۳۹۸، تعداد کارکنان شاغل در دانشگاه علوم پزشکی و خدمات بهداشتی و درمانی، ۶۲۵۸ نفر بوده که پیراپزشکان با ۶۷/۵ درصد بیش‌ترین سهم را دارا می‌باشند.

در این سال، تعداد ۶۴۰ پزشک در دانشگاه‌های علوم پزشکی و خدمات بهداشتی درمانی مشغول به فعالیت بوده‌اند که پزشک عمومی با ۳۶/۴ درصد و پزشک متخصص با ۳۰/۵ درصد بیش‌ترین سهم را دارا بوده‌اند.

در سال ۱۳۹۸، ۱۱ بیمارستان با تعداد ۱۱۸۴ تخت ثابت به صورت فعال مشغول به کار بوده‌اند که ۷۲/۷ درصد آن وابسته به دانشگاه علوم پزشکی و خدمات بهداشتی و درمانی بوده و به لحاظ وابستگی بیش‌ترین سهم را دارا بوده است. همچنین در این سال، تعداد ۸۳ مرکز بهداشتی و درمانی، ۵۸ پایگاه سلامت و ۳۲۸ خانه بهداشت فعالیت داشته‌اند.

در سال ۱۳۹۸، تعداد ۶۳ آزمایشگاه تشخیص طبی، ۹۰ داروخانه، ۴۴ مؤسسه تشخیصی-درمانی هسته‌ای و ۴۴ مرکز توانبخشی فعال بوده‌اند. به لحاظ وابستگی به بخش دولتی و غیر دولتی، ۶۳/۵ درصد از آزمایشگاه‌های تشخیص طبی وابسته به بخش دولتی، ۸۸/۹ درصد از داروخانه‌ها در بخش غیر

۱) Fresh Frozen Plasma

۲) Platelet Concentrate

دولتی (به صورت خصوصی)، ۴۷/۷ درصد از مؤسسات تشخیص - درمانی هسته‌ای وابسته به بخش دولتی و ۸۸/۶ درصد مراکز توانبخشی در بخش غیردولتی (به صورت خصوصی) مشغول به کار بوده‌اند. تعداد پایگاه اورژانس پیش‌بیمارستانی، معادل ۴۴ پایگاه بوده که ۳۶/۴ درصد شهری و ۶۳/۶ درصد جاده‌ای بوده است.

در سال ۱۳۹۸، تعداد مراجعه‌کنندگان به اداره کل انتقال خون، معادل ۲۲۵۱۲ نفر بوده است. میزان اهداء خون کامل ۲۰۴۱۳ کیسه خون بوده که ۹۴/۲ درصد از این میزان را آقایان اهداء کرده‌اند و ۵/۸ درصد به صورت مستمر بوده است.

۱-۱۸- کارکنان شاغل در دانشگاه‌های علوم پزشکی بر حسب گروه شغلی

سال و شهرستان	جمع	پزشک ^(۱)	پیراپزشک	سایر کارکنان ^(۲)
۱۳۸۰.....	۳۲۰۷	۳۲۲	۱۷۴۰	۱۱۴۵
۱۳۸۵.....	۳۵۴۲	۳۴۹	۲۱۰۳	۱۰۹۰
۱۳۹۰.....	۴۷۲۰	۴۱۷	۲۶۰۴	۱۶۹۹
۱۳۹۴.....	۶۰۸۴	۴۲۶	۳۸۵۵	۱۸۰۳
۱۳۹۵.....	۵۸۶۶	۴۲۳	۳۳۵۲	۲۰۹۱
۱۳۹۶.....	۶۴۷۰	۵۲۸	۳۹۷۹	۱۹۶۳
۱۳۹۷.....	۶۴۰۱	۶۱۷	۴۳۲۷	۱۴۵۷
۱۳۹۸.....	۶۲۵۱	۶۴۰	۴۳۲۴	۱۳۹۴
بویراحمد.....	۳۳۹۵	۳۹۶	۲۰۷۴	۸۲۵
کهگیلویه.....	۱۰۷۶	۸۲	۸۱۴	۱۸۰
گچساران.....	۹۵۱	۸۳	۶۸۵	۱۸۳
دنا.....	۲۵۹	۲۴	۱۸۷	۴۸
بهمئی.....	۲۲۶	۱۵	۱۷۴	۳۷
باشت.....	۱۸۳	۱۶	۱۰۲	۶۵
چرام.....	۱۷۳	۱۶	۱۲۶	۳۱
لنده.....	۹۵	۸	۶۲	۲۵

(۱) شامل پزشکان خارجی، دندانپزشک، داروساز و دامپزشک نیز می‌باشد.

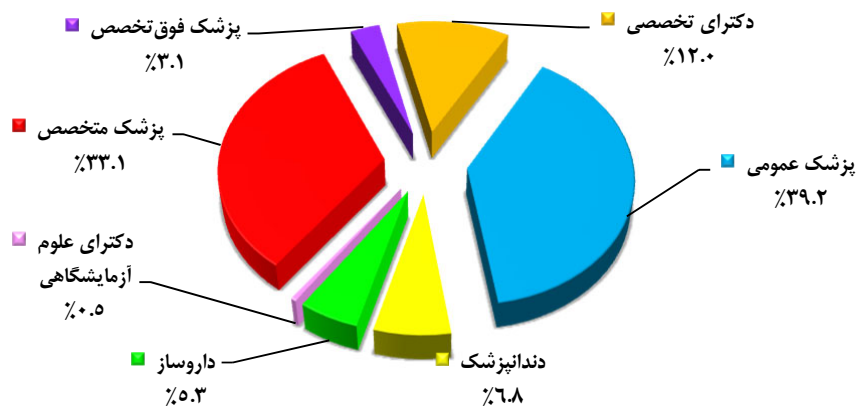
(۲) کلیه کسانی که در گروه پزشکان و پیراپزشکان قرار نگرفته‌اند، اعم از کارکنان پشتیبانی، خدماتی و ... را شامل می‌شود. مأخذ- دانشگاه علوم پزشکی و خدمات بهداشتی درمانی استان کهگیلویه و بویراحمد.

۱۸-۲- پزشکان و دکترای تخصصی شاغل در دانشگاه‌های علوم پزشکی بر حسب رشته و نوع تخصص

سال و شهرستان	جمع	پزشک عمومی	دندانپزشک	دکترای علوم آزمایشگاهی	داروساز	پزشک متخصص	پزشک فوق تخصص	دکترای تخصصی
.....۱۳۸۰	۳۲۲	۱۴۳	۲۹	۰	۱۶	۱۳۴	۰	۰
.....۱۳۸۵	۳۲۴	۱۵۴	۲۶	۰	۲۴	۱۲۰	۰	۰
.....۱۳۹۰	۳۹۳	۱۷۸	۴۱	۰	۳۰	۱۴۴	۰	۰
.....۱۳۹۴	۴۲۶	۱۸۶	۴۱	۲	۸	۱۵۹	۳۰	۰
.....۱۳۹۵	۴۲۳	۲۱۴	۴۲	۵	۹	۱۴۱	۹	۳
.....۱۳۹۶	۵۲۸	۲۲۹	۴۹	۵	۲۵	۲۰۵	۱۵	۰
.....۱۳۹۷	۶۱۷	۳۴۲	۴۲	۳	۳۳	۲۰۴	۱۹	۷۴
..... ۱۳۹۸	۶۴۰	۳۳۳	۷۲	۱	۳۱	۱۹۵	۳۱	۱۰
.....بویراحمد	۳۹۶	۱۱۳	۴۷	۶	۲۲	۱۰۸	۲۱	۷۹
.....کهگیلویه	۸۲	۴۰	۸	۱	۳	۳۰	۰	۰
.....گچساران	۸۳	۲۵	۸	۱	۴	۴۴	۰	۱
.....دنا	۲۴	۱۷	۲	۰	۰	۵	۰	۰
.....بهمئی	۱۵	۱۱	۲	۰	۰	۲	۰	۰
.....باشت	۱۶	۸	۳	۰	۱	۴	۰	۰
.....چرام	۱۶	۱۳	۱	۰	۱	۱	۰	۰
.....لنده	۸	۶	۱	۰	۰	۱	۰	۰

مأخذ- دانشگاه علوم پزشکی و خدمات بهداشتی درمانی استان کهگیلویه و بویراحمد.

۱۸-۱- توزیع تعداد پزشکان شاغل در دانشگاه علوم پزشکی، خدمات بهداشتی درمانی استان : ۱۳۹۸



مینا: جدول ۱۸-۲

۳-۱۸- پیراپزشکان شاغل در دانشگاه‌های علوم پزشکی بر حسب رشته و نوع تخصص

سال و شهرستان	جمع کل	پرستار حرفه‌ای (کارشناس و بالاتر)	پرستار (کاردان)	کاردان/کارشناس اتاق عمل
۱۳۸۰	۱۷۴۰	۱۵۷	۰	۸۱
۱۳۸۵	۲۱۰۳	۳۲۵	۱	۱۴۷
۱۳۹۰	۲۶۰۴	۶۴۷	۱	۱۶۵
۱۳۹۴	۳۸۵۵	۹۴۶	۱	۸۹
۱۳۹۵	۳۳۵۲	۱۰۷۱	۲	۷۳
۱۳۹۶	۳۹۷۹	۱۳۳۸	۰	۴۷
۱۳۹۷	۴۳۲۷	۱۳۴۲	۰	۴۴
۱۳۹۸	۴۳۱۸	۱۳۴۵	۶	۴۹
بویراحمد	۲۰۷۴	۷۱۷	۰	۲۴
کهگیلویه	۸۰۱	۲۷۴	۰	۵
گچساران	۷۵۱	۲۵۶	۰	۸
دنا	۱۵۱	۳۰	۰	۶
بهمئی	۱۵۰	۲۷	۰	۲
باشت	۱۵۲	۲۰	۰	۴
چرام	۱۰۳	۱۰	۰	۰
لنده	۳۶	۱۱	۰	۰

سال و شهرستان	کاردان/کارشناس بیهوشی	بهبیار	بهورز	ماما	سایر پیراپزشکان
۱۳۸۰	۲۱	۲۳۰	۵۹۳	۸۱	۵۷۷
۱۳۸۵	۲۹	۲۲۶	۵۸۸	۱۴۷	۶۴۰
۱۳۹۰	۵۷	۳۰۸	۵۲۰	۱۶۵	۷۴۱
۱۳۹۴	۹۵	۳۰۸	۶۸۳	۳۴۱	۱۳۹۲
۱۳۹۵	۷۲	۱۶۰	۵۹۸	۳۸۱	۹۹۵
۱۳۹۶	۲۶	۱۷۰	۳۵۲	۴۹۸	۱۵۴۸
۱۳۹۷	۲۹	۲۶۷	۶۱۳	۵۰۶	۱۵۲۶
۱۳۹۸	۳۶	۲۰۳	۵۷۴	۴۶۸	۱۵۳۹
بویراحمد	۱۴	۱۲۷	۱۹۴	۲۱۴	۷۶۹
کهگیلویه	۳	۲۸	۱۴۳	۷۳	۲۷۵
گچساران	۴	۲۵	۳۸	۱۱۰	۳۱۰
دنا	۲	۷	۵۳	۱۶	۳۷
بهمئی	۰	۴	۵۳	۲۰	۴۴
باشت	۳	۲	۴۲	۱۶	۶۵
چرام	۰	۹	۳۵	۱۲	۳۷
لنده	۰	۱	۱۶	۷	۲

مأخذ- دانشگاه علوم پزشکی و خدمات بهداشتی درمانی استان کهگیلویه و بویراحمد.

۱۸-۴- تعداد بیمارستان‌های فعال و تخت‌های مصوب موجود برحسب نوع وابستگی

سال و شهرستان	جمع کل		دولتی		
	بیمارستان	تخت مصوب	دانشگاه علوم پزشکی		
			بیمارستان	تخت مصوب	
سایر نهادهای عمومی ^(۱)		بیمارستان	تخت مصوب	تخت مصوب	
۱۳۸۰	۶	۵۷۳	۵	۵۴۳	۰
۱۳۸۵	۶	۵۷۳	۵	۵۴۳	۰
۱۳۹۰	۶	۷۱۱	۴	۶۱۱	۰
۱۳۹۴	۹	۷۷۵	۵	۶۱۱	۸۲
۱۳۹۵	۹	۷۷۵	۵	۶۱۱	۸۲
۱۳۹۶	۱۰	۸۶۷	۶	۷۰۳	۸۲
۱۳۹۷	۱۳	۱۲۳۴	۸	۱۰۷۰	۸۲
۱۳۹۸	۱۱	۱۱۸۴	۸	۱۰۷۰	۵۰
بویراحمد	۶	۷۱۰	۴	۶۴۶	۰
کهگیلویه	۱	۱۶۰	۱	۱۶۰	۰
گچساران	۳	۲۸۲	۲	۲۳۲	۵۰
دنا	۰	۰	۰	۰	۰
بهمئی	۰	۰	۰	۰	۰
باشت	۱	۳۲	۱	۳۲	۰
چرام	۰	۰	۰	۰	۰
لنده	۰	۰	۰	۰	۰

سال و شهرستان	غیردولتی				
	تأمین اجتماعی		سایر نهادهای عمومی ^(۲)		
	بیمارستان	تخت مصوب	بیمارستان	تخت مصوب	
خصوصی		بیمارستان	تخت مصوب	تخت مصوب	
۱۳۸۰	۱	۳۰	۱	۳۲	۰
۱۳۸۵	۱	۳۰	۱	۳۲	۰
۱۳۹۰	۲	۱۰۰	۱	۳۲	۰
۱۳۹۴	۱	۳۲	۱	۳۲	۵۰
۱۳۹۵	۱	۳۲	۱	۳۲	۵۰
۱۳۹۶	۱	۳۲	۱	۳۲	۵۰
۱۳۹۷	۱	۳۲	۱	۳۲	۵۰
۱۳۹۸	۱	۳۳	۱	۳۳	۰
بویراحمد	۱	۳۲	۱	۳۲	۰
کهگیلویه	۰	۰	۰	۰	۰
گچساران	۰	۰	۰	۰	۰
دنا	۰	۰	۰	۰	۰
بهمئی	۰	۰	۰	۰	۰
باشت	۰	۰	۰	۰	۰
چرام	۰	۰	۰	۰	۰
لنده	۰	۰	۰	۰	۰

۴-۱۸- تعداد بیمارستان‌های فعال و تخت‌های مصوب موجود برحسب نوع وابستگی (دنباله)

غیردولتی				سال و شهرستان
سایر		خیریه		
تخت مصوب	بیمارستان	تخت مصوب	بیمارستان	
.۱۳۸۰
.۱۳۸۵
.۱۳۹۰
.۱۳۹۴
.۱۳۹۵
.۱۳۹۶
.۱۳۹۷
+	+	+	+ ۱۳۹۸
.بویراحمد
.کهگیلویه
.گچساران
.دنا
.بهمئی
.باشت
.چرام
.لنده

(۱) شامل سپاه پاسداران، شرکت نفت، نیروی انتظامی، آموزش و پرورش، ارتش و... می‌باشد

(۲) شامل دانشگاه آزاد اسلامی، بنیاد شهید و ... می‌باشد.

(۳) شامل NGO مراکز تحقیقاتی و پژوهشی، آسایشگاه‌ها، شرکت دانش بنیان و... می‌باشد.

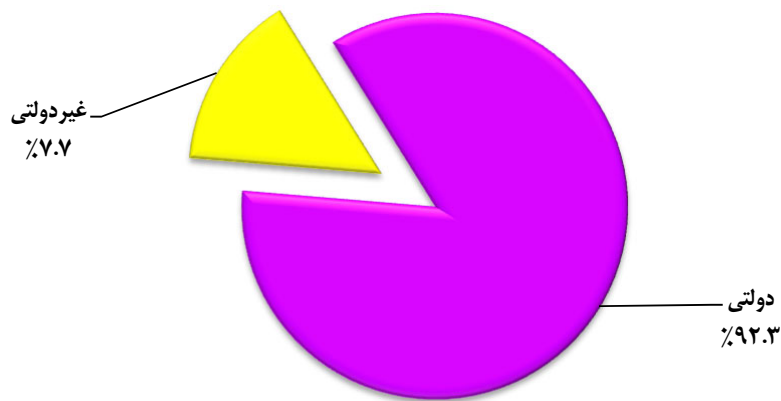
مأخذ- دانشگاه علوم پزشکی و خدمات بهداشتی درمانی استان کهگیلویه و بویراحمد.

۱۸-۵- تعداد تخت‌های فعال بخش‌های بیمارستانی

سال و شهرستان	جمع	روانی	سوختگی	مراقبت‌های ویژه (آی سی یو)	مراقبت بیماران قلبی (سی سی یو)	مراقبت‌های نوزادان (ان آی سی یو)	سایر
۱۳۸۰
۱۳۸۵
۱۳۹۰
۱۳۹۴	۸۴۱	۷۰	۱۴	۲۴	۲۹	۲۲	۶۸۲
۱۳۹۵	۹۱۳	۱۰۷	۱۴	۳۵	۲۵	۲۳	۷۰۹
۱۳۹۶	۹۶۳	۱۰۸	۱۴	۴۱	۲۳	۲۳	۷۵۴
۱۳۹۷	۱۴۱۹	۱۰۸	۱۴	۵۴	۵۱	۲۹	۱۱۶۳
۱۳۹۸	۱۳۹۵	۱۰۸	۱۴	۷۷	۴۴	۳۳	۱۱۱۹
بویراحمد	۸۵۷	۸۷	۱۴	۶۰	۲۴	۲۴	۶۴۸
کهگیلویه	۲۳۵	۱۲	۰	۵	۶	۴	۲۰۸
گچساران	۲۶۵	۹	۰	۱۱	۱۱	۵	۲۲۹
دنا	۰	۰	۰	۰	۰	۰	۰
بهمنی	۰	۰	۰	۰	۰	۰	۰
باشت	۳۸	۰	۰	۱	۳	۰	۳۴
چرام	۰	۰	۰	۰	۰	۰	۰
لنده	۰	۰	۰	۰	۰	۰	۰

مأخذ- دانشگاه علوم پزشکی و خدمات بهداشتی درمانی استان کهگیلویه و بویراحمد.

۱۸-۲- توزیع بیمارستان‌های فعال در بخش دولتی و غیردولتی: ۱۳۹۸



منبع: جدول ۱۸-۴

۶-۱۸- مراکز ارائه‌دهنده مراقبت‌های اولیه بهداشتی

مراکز خدمات جامع سلامت					سال و شهرستان
شبان‌روزی	شهری روستایی	روستایی	شهری	جمع	
.	.	.	.	۲۹۰۱۳۸۰
.	.	.	.	۳۲۲۱۳۸۵
.	.	.	.	۳۴۱۱۳۹۰
.	.	.	.	۳۵۶۱۳۹۴
...	۳۵۶۱۳۹۵
...	۳۶۳۱۳۹۶
...	۳۶۳۱۳۹۷
۱۱	۱۹	۴۶	۷	۱۳۳۱۳۹۸
۳	۶	۱۵	۳	۲۷بویراحمد
۲	۵	۸	۱	۱۶کهگیلویه
۰	۱	۴	۳	۸گچساران
۲	۲	۶	۰	۱۰دنا
۱	۱	۵	۰	۷بهمنی
۱	۱	۳	۰	۵باشت
۱	۲	۳	۰	۶چرام
۱	۱	۲	۰	۴لنده

پایگاه مراقبت بهداشت مرزی	تسهیلات زایمانی	خانه‌های بهداشت فعال	پایگاه سلامت		سال و شهرستان
			شهری ضمیمه و غیر ضمیمه	روستایی	
.	.	۲۹۰۱۳۸۰
.	.	۳۲۲۱۳۸۵
.	.	۳۴۱۱۳۹۰
.	۱۱	۳۴۵۱۳۹۴
.	۱۱	۳۴۵۱۳۹۵
.	۱۲	۳۵۱۱۳۹۶
.	۱۲	۳۵۱۱۳۹۷
۶	۱۱	۳۳۸	۵۲	۶۱۳۹۸
.	۳	۱۰۴	۱۹	۶بویراحمد
.	۲	۸۲	۱۰	۰کهگیلویه
.	۰	۲۷	۱۳	۰گچساران
.	۲	۳۰	۲	۰دنا
.	۱	۲۷	۲	۰بهمنی
.	۱	۲۳	۱	۰باشت
.	۱	۲۲	۳	۰چرام
.	۱	۱۳	۲	۰لنده

مأخذ- دانشگاه علوم پزشکی و خدمات بهداشتی درمانی استان کهگیلویه و بویراحمد.

۱۸-۷- آزمایشگاه‌های تشخیص پزشکی و ژنتیک برحسب نوع وابستگی

آزمایشگاه تشخیص پزشکی						جمع کل	سال و شهرستان
غیردولتی				دولتی			
سایر ^(۳)	خیریه	خصوصی	سایر نهادهای عمومی ^(۲)	تامین اجتماعی	سایر نهادهای عمومی ^(۱)		
.	.	۹	.	.	۴	۲۸	۱۳۸۰..... ۴۱
.	.	۱۱	.	.	۴	۲۸	۱۳۸۵..... ۴۳
.	.	۱۵	.	۶	.	۳۳	۱۳۹۰..... ۵۴
.	.	۱۷	.	۴	۱	۴۰	۱۳۹۴..... ۶۲
.	.	۱۹	.	۴	۲	۴۱	۱۳۹۵..... ۶۶
.	.	۱۹	.	۴	۲	۴۲	۱۳۹۶..... ۶۷
.	.	۱۹	.	۳	۲	۴۱	۱۳۹۷..... ۶۵
.	.	۱۹	.	۴	۳	۳۸	۱۳۹۸..... ۶۳
.	.	۹	.	۲	۱	۱۴	بویراحمد..... ۲۶
.	.	۴	.	۱	.	۷	کهگیلویه..... ۱۲
.	.	۵	.	۱	۱	۶	گچساران..... ۱۳
.	۲	دنا..... ۲
.	.	۱	.	.	.	۴	بهمنی..... ۵
.	۲	باشت..... ۲
.	۲	چرام..... ۲
.	۱	لنده..... ۱

مأخذ- دانشگاه علوم پزشکی و خدمات بهداشتی درمانی استان کهگیلویه و بویراحمد.

۸-۱۸- مراکز جامع توانبخشی پزشکی برحسب نوع وابستگی

آزمایشگاه تشخیص پزشکی							جمع کل	سال و شهرستان
غیردولتی				دولتی				
سایر ^(۳)	خیریه	خصوصی	سایر نهادهای عمومی ^(۲)	تامین اجتماعی	سایر نهادهای عمومی ^(۱)	دانشگاه علوم پزشکی		
۰	۰	۸	۰۰۰	۰	۱۲	۱	۲۱	۱۳۸۰.....
۰	۰	۸	۰۰۰	۰	۱۲	۱	۲۱	۱۳۸۵.....
۰	۰	۲۲	۰۰۰	۸	۸	۱	۳۹	۱۳۹۰.....
۰	۰	۲۷	۰۰۰	۱	۲	۲	۳۳	۱۳۹۴.....
۰	۰	۲۴	۰۰۰	۲	۷	۱	۳۴	۱۳۹۵.....
۰	۰	۳۰	۰۰۰	۱	۲	۴	۳۷	۱۳۹۶.....
۰	۰	۳۳	۰۰۰	۱	۲	۱	۳۷	۱۳۹۷.....
۰	۰	۳۵	۲	۲	۳	۳	۴۴	۱۳۹۸.....
۰	۰	۱۷	۱	۱	۳	۱	۲۳	بویراحمد.....
۰	۰	۴	۰	۰	۰	۰	۴	کهگیلویه.....
۰	۰	۸	۱	۱	۰	۱	۱۱	گچساران.....
۰	۰	۱	۰	۰	۰	۰	۱	دنا.....
۰	۰	۱	۰	۰	۰	۰	۱	بهمئی.....
۰	۰	۲	۰	۰	۰	۰	۲	باشت.....
۰	۰	۱	۰	۰	۰	۰	۱	چرام.....
۰	۰	۱	۰	۰	۰	۰	۱	لنده.....

(۱) شامل سپاه پاسداران، شرکت نفت، نیروی انتظامی، آموزش و پرورش، ارتش و... می باشد.

(۲) شامل دانشگاه آزاد اسلامی، بنیاد شهید و... می باشد.

(۳) شامل NGO مراکز تحقیقاتی و پژوهشی، آسایشگاهها، شرکت دانش بنیان و... می باشد.

مأخذ- دانشگاه علوم پزشکی و خدمات بهداشتی درمانی استان کهگیلویه و بویراحمد

۹-۱۸- مراکز پزشکی هسته‌ای برحسب نوع وابستگی

آزمایشگاه تشخیص پزشکی							جمع کل	سال و شهرستان
غیردولتی				دولتی				
سایر ^(۳)	خیریه	خصوصی	سایر نهادهای عمومی ^(۲)	تامین اجتماعی	سایر نهادهای عمومی ^(۱)	دانشگاه علوم پزشکی		
.	.	۴	.	.	۳	۱۲	۱۹.....	۱۳۸۰
.	.	۵	.	.	۳	۱۱	۱۹.....	۱۳۸۵
.	.	۱۱	.	.	۶	۱۴	۳۱.....	۱۳۹۰
.	.	۹	.	۴	۳	۱۴	۳۰.....	۱۳۹۴
.	.	۱۴	.	۴	۵	۲۲	۴۵.....	۱۳۹۵
.	.	۱۳	.	۴	۱	۱۵	۳۳.....	۱۳۹۶
.	.	۱۲	.	۴	۱	۱۶	۳۳.....	۱۳۹۷
+	+	۱۵	۴	۴	+	۲۱	۴۴.....	۱۳۹۸
.	.	۹	۳	۲	.	۸	۲۲.....	بویراحمد.....
.	.	۳	.	۱	.	۳	۷.....	کهگیلویه.....
.	.	۳	۱	۱	.	۳	۸.....	گچساران.....
.	۲	۲.....	دنا.....
.	۱	۱.....	بهمئی.....
.	۲	۲.....	باشت.....
.	۱	۱.....	چرام.....
.	۱	۱.....	لنده.....

(۱) شامل سپاه پاسداران، شرکت نفت، نیروی انتظامی، آموزش و پرورش، ارتش و... می‌باشد.

(۲) شامل دانشگاه آزاد اسلامی، بنیاد شهید و... می‌باشد.

(۳) شامل NGO، مراکز تحقیقاتی و پژوهشی، آسایشگاه‌ها، شرکت دانش بنیان و... می‌باشد.

(۴) کاهش ارقام به دلیل آن است که صرفاً مراکزی که دارای صدور پروانه می‌باشد لحاظ شده است.

مأخذ- دانشگاه علوم پزشکی و خدمات بهداشتی درمانی استان کهگیلویه بویراحمد

۱۰-۱۸- تعداد داروخانه‌ها برحسب نوع وابستگی

آزمایشگاه تشخیص پزشکی							جمع کل	سال و شهرستان
غیردولتی				دولتی				
سایر ^(۳)	خیریه	خصوصی	سایر نهادهای عمومی ^(۲)	تامین اجتماعی	سایر نهادهای عمومی ^(۱)	دانشگاه علوم پزشکی		
.	.	۲۵	.	.	.	۶	۳۱	۱۳۸۰.....
.	.	۳۰	.	.	.	۷	۳۷	۱۳۸۵.....
.	.	۶۱	.	.	۷	۳	۷۱	۱۳۹۰.....
.	.	۶۷	.	۳	۳	۴	۷۷	۱۳۹۴.....
.	.	۶۸	.	۴	۴	۵	۸۱	۱۳۹۵.....
.	.	۶۷	.	۳	۳	۶	۷۹	۱۳۹۶.....
.	.	۷۲	.	۴	۴	۷	۸۷	۱۳۹۷.....
+	+	۷۵	۲	۳	۲	۸	۹۰	۱۳۹۸.....
.	.	۳۵	۲	۲	.	۴	۴۳	بویراحمد.....
.	.	۱۲	.	.	.	۱	۱۳	کهگیلویه.....
.	.	۱۶	.	۱	۲	۲	۲۱	گچساران.....
.	.	۳	۳	دنا.....
.	.	۳	۳	بهمئی.....
.	.	۳	.	.	.	۱	۳	باشت.....
.	.	۲	۲	چرام.....
.	.	۲	۲	لنده.....

(۱) شامل سپاه پاسداران، شرکت نفت، نیروی انتظامی، آموزش و پرورش، ارتش و... می‌باشد.

(۲) شامل دانشگاه آزاد اسلامی، بنیاد شهید و... می‌باشد.

(۳) شامل NGO مراکز تحقیقاتی و پژوهشی، آسایشگاه‌ها، شرکت دانش بنیان و... می‌باشد.

مأخذ- دانشگاه علوم پزشکی و خدمات بهداشتی درمانی استان کهگیلویه بویراحمد

۱۸-۱۱- فعالیت مؤسسات درمانی دانشگاه علوم پزشکی و خدمات بهداشتی درمانی

موارد بستری	موارد مراجعه (ویزیت شده)	سال و شهرستان
...۱۳۸۰
۱۰۰۵۸۷	۱۴۶۵۵۰۱۳۸۵
۸۳۸۲۲	۵۶۳۶۶۰۱۳۹۰
۱۰۴۸۷۳	۴۹۰۷۷۴۱۳۹۴
۱۰۹۰۳۲	۵۶۶۹۵۳۱۳۹۵
۷۴۹۸۶	۷۸۳۵۰۲۱۳۹۶
۷۰۴۳۹	۴۶۲۹۵۵۱۳۹۷
۲۷۴۵۰۱	۲۳۸۹۹۰۳۱۳۹۸
۶۳۱۳۱	۱۰۰۶۵۰۳بویراحمد
۳۲۴۲۸	۶۱۸۳۱۲کهگیلویه
۱۷۸۹۴۲	۱۷۱۲۴۶گچساران
.	۱۲۸۴۹۵دنا
.	۱۲۰۷۷۰بهمنی
.	۸۳۳۳۵باشت
.	۱۴۱۸۶۶چرام
.	۱۱۹۳۷۶لنده

مأخذ- دانشگاه علوم پزشکی و خدمات بهداشتی درمانی استان کهگیلویه و بویراحمد.

۱۲-۱۸- موارد مراجعه بیماران سرپایی به بیمارستان‌ها و مراکز بهداشتی درمانی دانشگاه‌های علوم پزشکی و خدمات بهداشتی درمانی بر حسب تخصص مورد نیاز

۱۳۹۴	۱۳۹۰	۱۳۸۵	۱۳۸۰	شرح
۱۹۴۷۳۵۰	۱۴۱۳۶۵۱	۱۴۰۶۹۷۱	۱۰۰۹۶۵۷	جمع.....
۸۷۵۳۰۱	۶۳۳۱۷۸	۹۳۴۱۸۱	۳۰۸۱۹۴	عمومی.....
۱۰۷۳۰۴۹	۷۸۰۴۷۳	۴۸۳۷۹۰	۷۰۱۴۶۳	تخصصی.....
۱۲۶۳۱۷	۸۷۳۷۵	۴۴۸۶	۱۷۱۰۶	اطفال.....
۳۹۷۳۶	۱۸۹۳۲	۲۳۶۰۴	۱۱۱۰۸	دندانپزشکی.....
۱۳۰۰۶۷	۵۹۱۳۴	۳۲۰۴	۴۰۷۵	داخلی.....
۱۵۸۴۴۳	۹۴۶۲۸	۶۰۶۱	۷۷۳۲	زنان و زایمان.....
۱۸۵۹۲۷	۱۵۴۴۰۳	۷۷۸۰۹	۳۸۴۶۳	مامایی.....
۹۱۲۷۲	۲۹۸۸۹	۱۵۸۴	۳۱۹۲	چشم.....
۸۲۱۲۵	۲۹۲۶۶	۲۰۵۱	۴۷۱۵	گوش و حلق و بینی.....
۱۱۸۵۹۹	۴۹۷۰۴	۱۵۶۱	۱۲۰۹۴	جراحی (عمومی، کلیه، مغز و اعصاب).....
۵۲۱۷۱	۴۴۳۳۸	۲۲۲۶	۱۵۰۶۶	ارتوپدی.....
۳۶۵۲۲	۱۵۵۳۶	۱۳۷۹	۸۵۵۸	پوست و آمیزشی.....
۴۷۳۱	۳۳۱۰۱	۹۲۶	۱۳۹۲۹	اعصاب و روان.....
۱۷۱۵۱	۱۶۶۰۳	۶۰۰	۱۸۲۲۰	قلب و عروق.....
۱۹۲۵۷	۴۳۲۲۲	۵۵۳	۱۵۲۰۰	ارولوژی.....
۹۷۵۱	۱۰۴۴۴۲	۳۵۶۷۴۶	۵۳۲۰۰۵	سایر تخصص‌ها.....

۱۲-۱۸- موارد مراجعه بیماران سرپایی به بیمارستان‌ها و مراکز بهداشتی درمانی دانشگاه‌های علوم پزشکی و خدمات بهداشتی درمانی بر حسب تخصص مورد نیاز (دنباله)

شرح	۱۳۹۵	۱۳۹۶	۱۳۹۷	۱۳۹۸
جمع.....	۲۸۳۲۰۶۸	۲۶۴۸۴۷۳	۲۵۵۴۱۸۱	۲۴۷۹۶۲۷
عمومی.....	۱۵۱۳۰۳۳	۱۳۳۶۱۱۵	۱۰۹۳۴۷۷	۱۶۳۶۹۶۹
تخصصی.....	۱۳۱۹۰۳۵	۱۳۱۲۳۵۷	۱۴۶۰۷۰۴	۸۴۲۶۵۸
اطفال.....	۱۳۱۰۱۳	۱۳۰۳۰۳	۱۴۲۸۷۵	۱۶۹۸۴۵
دندانپزشکی.....	۹۱۶۸۴	۹۴۸۱۶	۷۹۱۷۷	۰
داخلی.....	۱۵۵۷۲۱	۱۵۲۲۴۸	۱۷۵۶۲۳	۱۹۸۳۲۶
زنان و زایمان.....	۱۲۵۰۲۳	۱۱۱۶۴۵	۱۳۲۴۵۲	۱۶۹۸۴۲
مامایی.....	۳۱۲۵۵۲	۳۴۷۵۴۲	۱۹۳۹۹۶	۰
چشم.....	۴۲۸۵۹	۳۸۹۳۳	۴۵۲۳۶	۸۵۳۶۲
گوش و حلق و بینی.....	۴۶۹۵۳	۴۷۲۳۰	۵۲۳۶۲	۵۳۴۱۲
جراحی(عمومی، کلیه، مغز و اعصاب).....	۱۳۳۶۷۶	۵۸۴۷۰	۱۴۲۵۱۲	۱۴۵۲۳۶
ارتوپدی.....	۶۹۴۳۴	۷۲۴۹۲	۸۵۳۲۱	۸۵۳۲۱
پوست و آمیزشی.....	۲۳۴۱۱	۱۵۴۵۷	۱۷۵۴۲	۱۹۴۵۲
اعصاب و روان.....	۲۰۶۳۴	۱۶۷۴۷	۱۸۵۴۲۱	۴۲۳۲۶
قلب و عروق.....	۴۴۷۹۱	۳۹۵۳۷	۴۶۵۲۱	۴۸۶۵۲
ارولوژی.....	۷۸۲۵۰	۶۸۴۱۵	۶۳۲۱۴	۵۹۷۳۲
سایر تخصص‌ها.....	۴۳۰۳۴	۱۱۸۵۲۲	۹۸۴۵۲	۱۳۳۳۲۳

مأخذ- دانشگاه علوم پزشکی و خدمات بهداشتی درمانی استان کهگیلویه و بویراحمد.

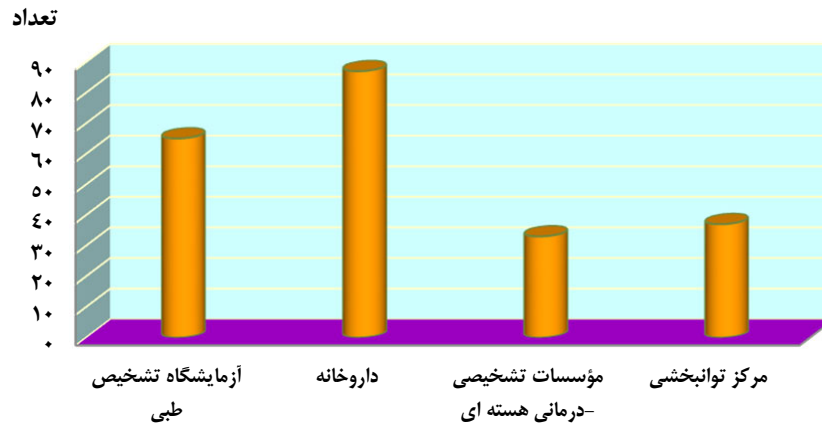
۱۳-۱۸- فعالیت‌های عمده بهداشت محیط در زمینه بازدید از مکان‌های تهیه، توزیع و نگهداری مواد غذایی

سال و شهرستان	موارد بازدید شده	کارت معاینه بهداشتی صادر شده	اخطار بهداشتی صادر شده
.....۱۳۸۰	۰۰۰	۸۵۴۷	۱۴۱۰
.....۱۳۸۵	۵۶۸۱۷	۸۸۲۷	۱۸۷۳
.....۱۳۹۰	۵۶۲۴۷	۳۰۶۵	۱۳۰۰
.....۱۳۹۴	۲۸۸۵۶	۱۰۳۵۵	۹۲۰
.....۱۳۹۵	۵۳۶۶۶	۱۰۶۸۸	۱۳۱۷
.....۱۳۹۶	۴۲۱۷۵	۱۱۴۳۰	۱۰۹۸
.....۱۳۹۷	۶۰۲۷۴	۱۶۴۵۵	۲۸۳۹
..... ۱۳۹۸	۶۱۳۶۸	۱۸۸۲۸	۳۰۱۳
.....بویراحمد	۲۰۵۲۷	۷۹۲۲	۸۵۰
.....کهگیلویه	۱۲۱۰۹	۲۷۳۸	۱۲۰
.....گچساران	۱۲۸۰۲	۴۳۴۹	۶۱۰
.....دنا	۵۳۲۶	۸۱۰	۶۳
.....بهمنی	۳۴۱۷	۹۲۷	۱۵۵
.....باشت	۲۱۲۲	۶۵۷	۱۸
.....چرام	۲۴۷۰	۷۷۶	۱۶۰
.....لنده	۲۴۹۵	۶۴۹	۳۷

سال و شهرستان	معرفی متخلفین به دادگاه	امکان تعطیل شده	امکان بهسازی شده	
			شهری	روستایی
.....۱۳۸۰	۱۰۵۵	۲۴
.....۱۳۸۵	۱۶۳۹	۲۵۳
.....۱۳۹۰	۱۱۳۸	۱۷۸
.....۱۳۹۴	۵۳۷	۲۰۴	۱۸۵۶	۵۲۵
.....۱۳۹۵	۲۲۵	۵۴۹
.....۱۳۹۶	۴۹	۴۴۸	۱۱۰	۱۳۲
.....۱۳۹۷	۴۴۷	۳۲۵	۴۰۵۹	۱۱۳۴
..... ۱۳۹۸	۳۱۷	۹۰۹	۳۷۱۳	۵۸۴
.....بویراحمد	۱۶۰	۴۳۲	۹۸۵	۱۸۹
.....کهگیلویه	۱۲	۲۹	۷۱۷	۱۳۳
.....گچساران	۵۴	۱۳۳	۵۲۷	۷۵
.....دنا	۲۱	۲۸	۸۱	۷۶
.....بهمنی	۲۱	۱۲۷	۶۶	۳۵
.....باشت	۱۲	۱	۱۱۴	۳۸
.....چرام	۳۰	۱۴۸	۳۷	۱۳
.....لنده	۷	۱۱	۱۸۵	۲۵

مأخذ- دانشگاه علوم پزشکی و خدمات بهداشتی درمانی استان کهگیلویه و بویراحمد.

۱۸-۳- تعداد آزمایشگاه‌های تشخیص طبی، داروخانه‌ها، مؤسسات تشخیصی، درمانی هسته‌ای و مراکز توانبخشی: ۱۳۹۸



مینا: جدول ۷-۱۸

۱۸-۱۴- تعداد پایگاه‌های اورژانس پیش‌بیمارستانی ۱۱۵

سال و شهرستان	جمع	شهری	جاده‌ای
.....۱۳۸۰
.....۱۳۸۵
.....۱۳۹۰
.....۱۳۹۴	۳۶	۱۲	۲۴
.....۱۳۹۵	۳۹	۱۴	۲۵
.....۱۳۹۶	۳۹	۱۴	۲۵
.....۱۳۹۷	۴۳	۱۵	۲۸
..... ۱۳۹۸	۴۴	۱۶	۲۸
.....بویراحمد	۱۵	۵	۱۰
.....کهگیلویه	۷	۳	۴
.....گچساران	۸	۳	۵
.....دنا	۴	۱	۳
.....بهمئی	۳	۱	۲
.....باشت	۳	۱	۲
.....چرام	۳	۱	۲
.....لنده	۱	۱	۰

مأخذ- دانشگاه علوم پزشکی و خدمات بهداشتی درمانی استان کهگیلویه و بویراحمد.

١٥-١٨- میزان فرآورده‌های خون تولید شده و توزیع شده به مراکز درمانی به تفکیک سه فرآورده اصلی: ١٣٩٨ (واحد)

فرآورده‌های خون تولید شده			شهرستان
پلاکت کنسانتره	پلاسمای تازه منجمد	گلبول قرمز متراکم	
٧٢٢٥	١٤٣٩٥	١٦٧٨٦	کل استان.....
٧٢٢٥	١٤٣٩٥	١٦٧٨٦	بویراحمد.....
.	.	.	کهگیلویه.....
.	.	.	گچساران.....
.	.	.	دنا.....
.	.	.	بهمئی.....
.	.	.	باشت.....
.	.	.	چرام.....
.	.	.	لنده.....

فرآورده‌های خون توزیع شده			شهرستان
پلاکت کنسانتره	پلاسمای تازه منجمد	گلبول قرمز متراکم	
٤١٥٩	٩٨٠١	١٦٦١١	کل استان.....
٤١٥٩	٩٨٠١	١٦٦١١	بویراحمد.....
.	.	.	کهگیلویه.....
.	.	.	گچساران.....
.	.	.	دنا.....
.	.	.	بهمئی.....
.	.	.	باشت.....
.	.	.	چرام.....
.	.	.	لنده.....

مأخذ- اداره کل انتقال خون استان کهگیلویه و بویراحمد.

۱۶-۱۸- تعداد مراجعه کنندگان و میزان خون اهدایی به تفکیک جنسیت و وضعیت اهداء: ۱۳۹۸ (کیسه خون)

شهرستان	تعداد مراجعه کنندگان	میزان کل اهدای خون			میزان کل اهدای خون به تفکیک وضعیت اهداء		
		مرد و زن	مرد	زن	مستمر	باسابقه	بار اول
کل استان.....	۳۲۵۱۲	۲۰۴۱۳	۱۹۲۲۴	۱۱۸۹	۱۳۴۹۱	۵۰۸۳	۱۸۳۹
بویراحمد.....	۱۴۶۴۵	۱۴۳۸۸	۱۳۳۲۷	۱۰۶۱	۹۵۴۱	۳۵۹۳	۱۲۵۴
کهگیلویه.....	۳۶۹۷	۲۷۸۵	۲۷۲۹	۵۶	۱۹۱۱	۵۸۳	۲۹۱
گچساران.....	۴۱۷۰	۳۲۴۰	۳۱۶۸	۷۲	۲۰۳۹	۹۰۷	۲۹۴
دنا.....
بهمئی.....
باشت.....
چرام.....
لنده.....

مأخذ- سازمان انتقال خون استان کهگیلویه و بویراحمد.

۱۷-۱۸- تعداد شاغلان^(۱) بخش دامپزشکی غیردولتی بر حسب عنوان شغلی به تفکیک شهرستان: ۱۳۹۸

شهرستان	جمع	دامپزشک	رشته‌های شغلی کارشناس ^(۲)		کارشان دامپزشکی	تکنیسین دامپزشکی	سایر
			کارشناس فنی	کارشناس غیرفنی			
کل استان.....	۱۲۵	۳۸	+	+	۳۶	۲۲	۲۹
بویراحمد.....	۴۰	۱۱	.	.	۱۱	۵	۱۳
کهگیلویه.....	۲۳	۷	.	.	۶	۵	۵
گچساران.....	۲۱	۸	.	.	۵	۳	۵
دنا.....	۱۳	۳	.	.	۴	۴	۲
بهمئی.....	۶	۱	.	.	۳	۱	۱
باشت.....	۶	۳	.	.	۲	۱	.
چرام.....	۱۱	۳	.	.	۴	۲	۲
لنده.....	۵	۲	.	.	۱	۱	۱

(۱) به استثناء شاغلین مراکز آموزش عالی.

(۲) شامل کارشناسان و کارشناسان ارشد می‌باشد.

مأخذ- اداره کل دامپزشکی استان کهگیلویه و بویراحمد.

۱۸-۱۸- تعداد شاغلان^(۱) بخش دامپزشکی دولتی بر حسب رشته شغلی به تفکیک شهرستان: ۱۳۹۸

شهرستان	جمع	دامپزشک	رشته‌های شغلی کارشناس ^(۲)		کارداران دامپزشکی	تکنیسین دامپزشکی	سایر
			کارشناس فنی	کارشناس غیرفنی			
کل استان.....	۱۳۳	۲۱	۴۹	۲۲	۲۵	۲	۱۴
بویراحمد.....	۶۸	۱۱	۲۵	۱۷	۸	۰	۷
کهگیلویه.....	۱۸	۲	۸	۱	۴	۱	۲
گچساران.....	۱۶	۱	۷	۳	۴	۰	۱
دنا.....	۷	۲	۰	۰	۳	۰	۲
بهمئی.....	۴	۱	۲	۰	۱	۰	۰
باشت.....	۹	۲	۳	۱	۲	۰	۱
چرام.....	۶	۱	۳	۰	۱	۱	۰
لنده.....	۵	۱	۱	۰	۲	۰	۱

(۱) به استثناء شاغلین مراکز آموزش عالی.

(۲) شامل کارشناسان و کارشناسان ارشد می‌باشد.

مأخذ- اداره کل دامپزشکی استان کهگیلویه و بویراحمد.

۱۹-۱۸- مراکز درمانی دامپزشکی در بخش خصوصی: ۱۳۹۸

شهرستان	داروخانه دامپزشکی	مراکز مایه کوبی دام	درمانگاه دامپزشکی ^(۱)	بیمارستان	آزمایشگاه دامپزشکی
کل استان.....	۲۶	۲۴	۲۴	۰	۱
بویراحمد.....	۱۱	۱۰	۱۰	۰	۱
کهگیلویه.....	۴	۳	۴	۰	۰
گچساران.....	۳	۴	۳	۰	۰
دنا.....	۲	۲	۲	۰	۰
بهمئی.....	۱	۱	۱	۰	۰
باشت.....	۲	۱	۱	۰	۰
چرام.....	۲	۲	۲	۰	۰
لنده.....	۱	۱	۱	۰	۰

(۱) شامل درمانگاه عمومی، اختصاصی و پلی کلینیک می‌باشد.

مأخذ- اداره کل دامپزشکی استان کهگیلویه و بویراحمد.