

هزینه و درآمد خانوار

فصل ۲۱



مقدمه

بررسی هزینه و درآمد خانوار (بودجه خانوار)، برای اولین بار در سال ۱۳۱۴ توسط بانک ملی انجام شده و هدف اصلی این بررسی، به دست آوردن ضرایب مصرف برای محاسبه شاخص هزینه زندگی بوده است.

در سال ۱۳۳۸ پس از یک وقفه طولانی، اداره بررسی‌های اقتصادی بانک ملی ایران به منظور تجدیدنظر در ضرایب اهمیت شاخص هزینه زندگی، در ۲۳ شهر کشور، با مراجعه به خانوارهای نمونه به تهیه آمار در این زمینه مبادرت نمود.

از سال ۱۳۴۴ بانک مرکزی ایران، بررسی‌هایی را در مورد هزینه و درآمد خانوارهای شهری، به طور مرتب انجام داده است. از سال ۱۳۴۷، آمارگیری از هزینه خانوارها در نقاط شهری و در مقیاسی گسترده‌تر، توسط مرکز آمار ایران شروع شد. این آمارگیری از سال ۱۳۵۳، علاوه بر هزینه، درآمد خانوارهای شهری را نیز شامل می‌شود و تاکنون به استثنای سال‌های ۱۳۵۵، ۱۳۵۷ و ۱۳۶۰ همه ساله انجام شده و نتایج آن استخراج و منتشر شده است.

آمارگیری از هزینه و درآمد خانوارهای روستایی، در سال ۱۳۴۲ برای اولین بار توسط اداره کل آمار عمومی سابق انجام شد و سپس با تأسیس مرکز آمار ایران در سال ۱۳۴۴، در مقیاسی وسیع‌تر، ادامه یافت.

در حال حاضر، آمار هزینه و درآمد خانوارهای شهری، از طریق دو منبع "مرکز آمار ایران" و "بانک مرکزی جمهوری اسلامی ایران" و آمار هزینه و درآمد خانوارهای روستایی، توسط مرکز آمار ایران منتشر می‌شود.

در این فصل، آمار متوسط هزینه‌های خوراکی و غیرخوراکی سالانه یک خانوار شهری و روستایی بر حسب دهک‌های هزینه و وسعت خانوار و متوسط درآمد سالانه خانوارهای مذکور بر حسب منابع تامین درآمد، بر اساس نتایج طرح‌های آماری مرکز آمار ایران ارائه شده است.

طرح‌های مذکور، با استفاده از توصیه‌های سازمان ملل متحد (بر اساس نشریه‌های NHSCP و SNA) به روش آمارگیری نمونه‌ای، از طریق مراجعه به خانوارهای نمونه در نقاط شهری و روستایی انجام می‌گیرد.

تعاریف و مفاهیم به کار رفته در این فصل به شرح زیر است:

هزینه مصرفی خانوار: ارزش ریالی کالاها و یا خدماتی است که توسط خانوار و به منظور مصرف یا هدیه به دیگران از روش‌های خرید، تولید خانگی، در برابر خدمت، از محل کسب و رایگان (از سازمان‌ها) تهیه شده است.

هزینه ناخالص خانوار: عبارت از هزینه خانوار، بدون کسر فروش دست دوم کالاها است.

هزینه خالص: عبارت از هزینه ناخالص منهای فروش دست دوم کالاها است. بنابراین در مواردی که ارزش کالاهای فروخته شده بیش‌تر از ارزش کالاهای خریداری شده باشد، حاصل به صورت عدد منفی درج می‌شود.

خانوار، نقاط شهری، نقاط روستایی: رجوع کنید به تعاریف و مفاهیم "فصل ۳- جمعیت".

دهک: هزینه جامعه مصرف‌کننده را براساس میزان هزینه کالاها و خدمات مصرفی مرتب و سپس جامعه را به ده گروه مساوی تقسیم می‌کند و هر قسمت را یک دهک می‌نامند.

درآمد خانوار: وجوه و ارزش ریالی کالاها و خدماتی است که در برابر کار انجام شده یا سرمایه به کار افتاده و یا از طریق منابع دیگر (حقوق بازنشستگی، درآمد حاصل از دارایی‌ها، دریافتی‌های انتقالی و نظایر آن) به مجموع اعضای خانوار تعلق می‌گیرد.

در این طرح، انواع درآمد خالص به شرح زیر است:

درآمد خالص مزد و حقوق بگیری بخش عمومی/بخش تعاونی/بخش خصوصی: درآمد تمامی اعضای شاغل مزد و حقوق‌بگیر خانوار در بخش عمومی/بخش تعاونی/بخش خصوصی است که شامل دریافتی‌های مستمر و غیرمستمر پولی و غیرپولی آنان، پس از کسر مالیات و بازنشستگی می‌باشد.

درآمد مشاغل آزاد کشاورزی: درآمد افرادی از خانوار که در بخش کشاورزی، به صورت کارفرما و یا کارکن مستقل کار می‌کنند، پس از کسر هزینه‌های شغلی، به عنوان درآمد مشاغل آزاد

کشاورزی تلقی شده است. هزینه‌های شغلی شامل مزد و حقوق پرداختی، هزینه مواد اولیه، ابزار بی‌دوام، استهلاک، سایر هزینه‌های تولید و همچنین مالیات شغلی می‌باشد.

درآمد مشاغل آزاد غیرکشاورزی: درآمد افرادی از خانوار که به صورت کارفرما یا کارکن مستقل، در مشاغل آزاد غیرکشاورزی به کار اشتغال دارند، پس از کسر هزینه‌های شغلی، به عنوان درآمد مشاغل آزاد غیرکشاورزی منظور شده است.

درآمدهای متفرقه: تمامی وجوه و ارزش کالاهایی است که خانوار از طریقی به غیر از اشتغال اعضای خود دریافت کرده است، مانند درآمد حاصل از فروش مصنوعات ساخته شده توسط خانوار در خانه، حقوق بازنشستگی، اجاره اموال منقول و غیرمنقول، سود سرمایه‌گذاری، کمک‌های دریافتی از سازمان‌های اجتماعی و مؤسسات خیریه.

گزیده اطلاعات

در سال ۱۳۹۸، متوسط هزینه‌های خالص سالانه یک خانوار شهری، حدود ۴۱۸ میلیون ریال بوده که شامل ۷۰/۶ درصد هزینه‌های غیرخوراکی و ۲۹/۴ درصد هزینه‌های خوراکی و دخانی بوده است که نسبت به سال گذشته در هزینه‌های غیرخوراکی ۵/۱ درصد و در هزینه‌های خوراکی و دخانی ۱۱/۵ درصد افزایش را نشان می‌دهد.

در این سال، از مجموع هزینه‌های خالص غیرخوراکی سالانه یک خانوار شهری، هزینه مسکن با ۳۲/۳ درصد بیش‌ترین و هزینه تفریحات، سرگرمی‌ها و خدمات فرهنگی با ۴/۷ درصد کمترین سهم را داشته‌اند. همچنین در این سال، از مجموع هزینه‌های خالص خوراکی و دخانی یک خانوار شهری، میوه‌ها و سبزی‌ها با ۲۱/۳ درصد و بعد از آن هزینه گوشت با ۱۹/۶ درصد بیش‌ترین و هزینه روغن‌ها و چربی‌ها با ۳/۳ درصد کمترین سهم را داشته‌اند.

در سال ۱۳۹۸، متوسط هزینه‌های خالص سالانه یک خانوار روستایی، بیش از ۲۴۳ میلیون ریال بوده که ۶۱/۵ درصد هزینه‌های غیرخوراکی و ۳۸/۵ درصد هزینه‌های خوراکی و دخانی بوده است که نسبت به سال گذشته در هزینه‌های غیرخوراکی ۲۵/۴ درصد و در هزینه‌های خوراکی و دخانی ۲/۹ درصد افزایش داشته است.

شایان ذکر است در این سال متوسط هزینه‌های خالص غیرخوراکی سالانه یک خانوار روستایی، هزینه بهداشت و درمان با مجموع ۲۲/۴ درصد بیش‌ترین و هزینه تفریحات، سرگرمی‌ها و خدمات فرهنگی با ۳/۵ درصد کمترین سهم را داشته‌اند. همچنین هزینه آرد، رشته، غلات، نان و فراورده‌های آن با ۲۲/۴ درصد بیش‌ترین و هزینه روغن‌ها و چربی‌ها با ۴/۱ درصد کمترین سهم را از هزینه‌های خالص خوراکی و دخانی یک خانوار روستایی داشته‌اند.

در سال ۱۳۹۸، برآورد متوسط درآمد خالص یک خانوار سالانه یک خانوار شهری، حدود ۵۲۵ میلیون ریال بوده که از میان منابع تأمین درآمد، درآمد از حقوق‌بگیری با ۴۵/۱ درصد بیش‌ترین و درآمد حاصل از مشاغل آزاد با ۱۵/۳ درصد کمترین سهم را به خود اختصاص داده‌اند.

در این سال، برآورد متوسط درآمد خالص سالانه یک خانوار روستایی، بیش از ۳۰۰ میلیون ریال بوده که از میان منابع تأمین درآمد، درآمد از حقوق‌بگیری با ۳۹/۸ درصد بیش‌ترین و درآمد از مشاغل آزاد با ۲۶ درصد کمترین سهم را به خود اختصاص داده است.

۲۱- هزینه و درآمد خانوار

۷۳۹

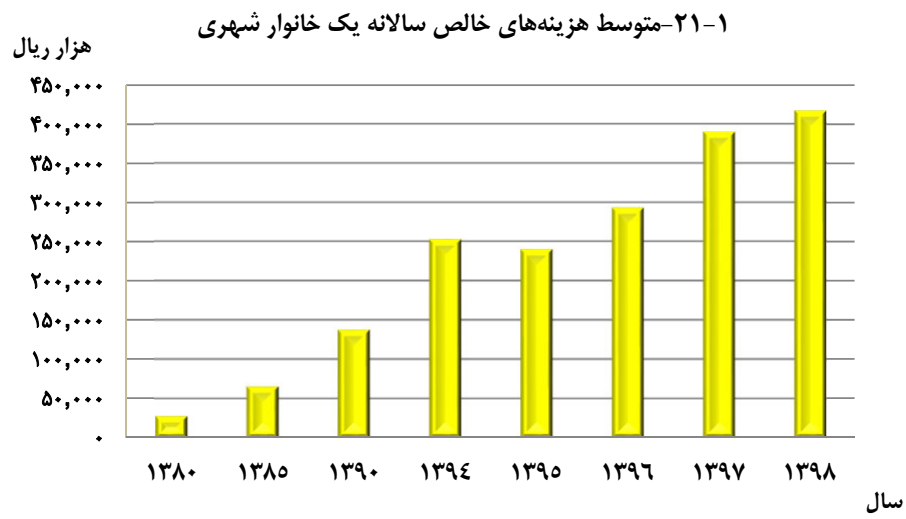
۲۱-۱- متوسط هزینه‌های خالص سالانه یک خانوار شهری و روستایی (هزارریال)

شرح	۱۳۸۰	۱۳۸۵	۱۳۹۰	۱۳۹۴
خانوار شهری.....	۲۸۱۱۵۶	۶۵۹۸۸۱	۱۳۸۴۴۱	۲۵۴۰۰۲
هزینه‌های غیرخوراکی.....	۱۸۳۰۹	۴۸۸۳۹	۹۵۵۶۱	۱۷۶۱۹۳
هزینه‌های خوراکی و دخانی.....	۹۸۴۷	۱۷۱۴۹	۴۲۸۸۰	۷۷۸۰۹
خانوار روستایی.....	۱۶۵۷۰	۳۵۸۰۶	۸۴۳۷۵	۱۶۰۱۳۲
هزینه‌های غیرخوراکی.....	۸۳۱۶	۲۰۸۰۴	۴۸۲۴۱	۹۳۶۵۵
هزینه‌های خوراکی و دخانی.....	۸۲۵۴	۱۵۰۰۲	۳۶۰۳۴	۶۶۴۷۷

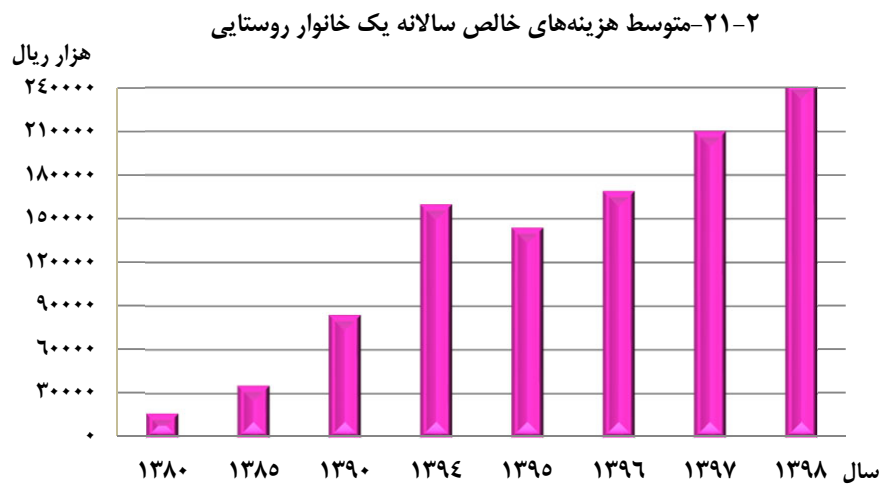
شرح	۱۳۹۵	۱۳۹۶	۱۳۹۷	۱۳۹۸
خانوار شهری.....	۲۴۱۴۷۸	۲۹۴۲۳۹	۳۹۰۶۴۸	۴۱۷۶۴۸
هزینه‌های غیرخوراکی.....	۱۶۰۰۴۷	۲۰۵۸۴۲	۲۸۰۵۶۸	۲۹۴۹۴۴
هزینه‌های خوراکی و دخانی.....	۸۱۴۳۱	۸۸۳۹۷	۱۱۰۰۸۰	۱۲۲۷۰۴
خانوار روستایی.....	۱۴۴۱۷۷	۱۶۹۴۲۵	۲۱۰۳۷۳	۲۴۳۲۴۰
هزینه‌های غیرخوراکی.....	۷۷۴۷۹	۹۹۷۹۶	۱۱۹۴۰۴	۱۴۹۶۷۴
هزینه‌های خوراکی و دخانی.....	۶۶۶۹۸	۶۹۶۲۹	۹۰۹۶۹	۹۳۵۶۶

مأخذ- مرکز آمار ایران. (ر.م).

- مرکز آمار ایران. دفتر جمعیت، نیروی کار و سرشماری.

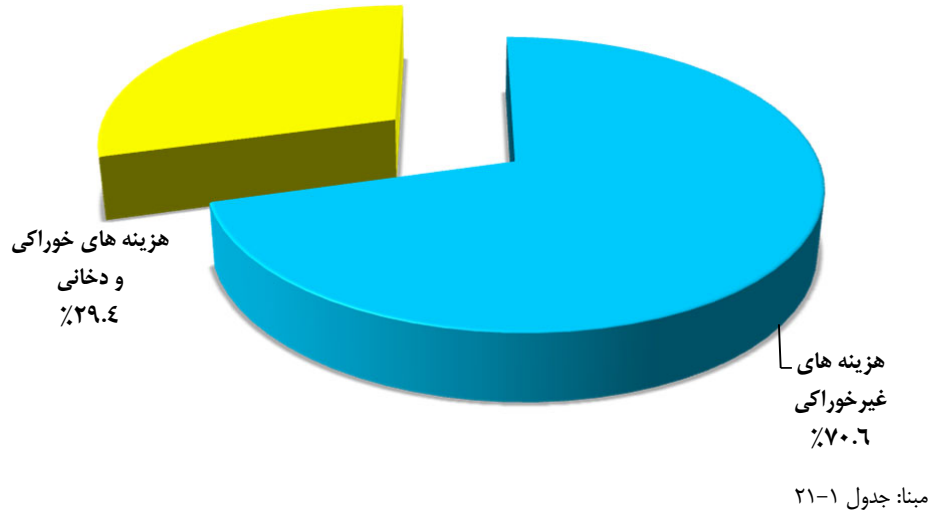


منبع: جدول ۲۱-۱

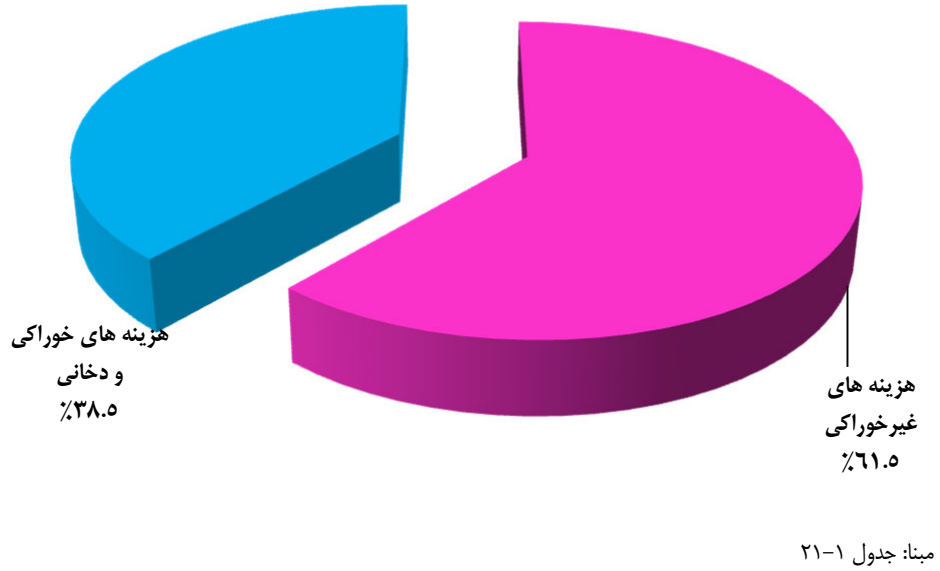


منبع: جدول ۲۱-۱

۲۱-۳- توزیع متوسط هزینه خالص سالانه یک خانوار شهری : ۱۳۹۸



۲۱-۴- توزیع متوسط هزینه خالص سالانه یک خانوار روستایی : ۱۳۹۸



۲-۲۱- متوسط هزینه‌های خالص غیرخوراکی سالانه یک خانوار شهری بر حسب ارقام عمده (هزارریال)

۱۳۹۰	۱۳۸۵	۱۳۸۰	شرح
۹۵۵۶۱	۴۸۸۳۹	۱۸۳۰۹	جمع کل.....
۸۴۷۶	۳۶۹۸	۲۰۱۳	پوشاک و کفش.....
۶۹۵۷	۲۸۱۴	۱۶۰۰	پوشاک و تعمیرات آن.....
۱۵۱۹	۸۸۴	۴۱۳	انواع کفش و تعمیرات آن.....
۲۹۰۲۵	۱۶۵۹۹	۵۵۸۸	مسکن.....
۲۲۹۷۸	۱۵۲۴۸	۴۵۱۱	اجاره‌بها و سایر هزینه‌های منزل مسکونی.....
۶۰۴۷	۱۳۵۱	۱۰۷۷	آب و فاضلاب، سوخت و روشنایی منزل مسکونی.....
۵۲۵۳	۳۵۱۴	۱۵۴۹	لوازم، اثاث، ملزومات و خدمات خانوار.....
۹۱۶	۸۶۶	۲۹۵	مبلمان، اثاث ثابت، فرش و کفپوش و تعمیرات آن‌ها.....
۳۰۱	۲۹۷	۲۷۴	لوازم و اثاث منزل.....
۷۷۹	۹۵۱	۲۱۵	وسایل حرارتی و پخت و پز، یخچال و سایر وسایل عمده.....
۱۱۰۰	۴۰۶	۲۹۴	ظروف، لوازم آشپزخانه و سایر وسایل منزل و تعمیرات آن‌ها.....
۲۱۲۲	۹۵۵	۴۵۳	کالاها و لوازم مصرفی بی‌دوام و کم‌دوام منزل.....
۳۵	۳۹	۱۸	خدمات خانگی.....
۱۰۵۴۴	۴۳۵۱	۱۶۸۵	بهداشت و درمان.....
۶۲۹۶	۲۸۳۲	۱۴۱۷	هزینه‌های بهداشتی و درمانی.....
۴۲۴۸	۱۵۱۹	۲۶۸	هزینه بیمه‌های اجتماعی و درمانی.....
۲۰۸۴۷	۹۴۸۸	۴۱۰۸	حمل و نقل و ارتباطات.....
۱۶۰۲۹	۷۱۷۰	۳۵۷۷	حمل و نقل.....
۴۸۱۸	۲۳۱۸	۵۳۱	ارتباطات.....
۶۵۵۹	۲۸۴۶	۱۰۴۳	تفریحات، سرگرمی‌ها و خدمات فرهنگی.....
۱۱۱۶	۶۷۴۵	۳۹۹	تفریحات و سرگرمی‌ها.....
۵۴۴۳	۲۱۷۱	۶۴۴	تحصیل و آموزش.....
۱۴۸۵۷	۸۳۴۳	۲۳۳۳	کالاها و خدمات متفرقه خانوار.....
۱۶۳۹	۵۷۲	۲۷۶	خدمات شخصی و وسایل آرایشی.....
۱۱۸۴	۷۳۷	۱۳۶	لوازم زینتی و شخصی.....
۵۴۵	۴۴۳	۱۵۱	هزینه‌های هتل، مسافرخانه و مسافرت‌های دستجمعی.....
۲۳۰	۱۸۴	۹	خدمات مالی و حقوقی.....
۱۰۹۱	۵۱۱	۱۱۷	هزینه‌های مذهبی.....
۱۰۱۶۸	۵۸۹۶	۱۶۳۴	هزینه‌های متفرقه.....

۲-۲۱- متوسط هزینه‌های خالص غیرخوراکی سالانه یک خانوار شهری بر حسب اقلام عمده (دنباله)
(هزارریال)

شرح	۱۳۹۴	۱۳۹۵	۱۳۹۶
جمع کل.....	۱۷۶۱۹۳	۱۶۰۰۴۷	۲۰۵۸۴۲
پوشاک و کفش.....	۱۹۹۱۸	۲۲۰۵۶	۳۰۷۱۸
پوشاک و تعمیرات آن.....	۱۶۲۸۰	۱۷۱۳۹	۲۳۵۵۶
انواع کفش و تعمیرات آن.....	۳۶۳۷	۴۹۱۸	۷۱۲
مسکن.....	۵۴۱۳۱	۵۱۰۰۴	۶۱۱۰۵
اجاره‌بها و سایر هزینه‌های منزل مسکونی.....	۳۹۹۹۵	۴۶۴۵۲	۵۵۵۶۷
آب و فاضلاب، سوخت و روشنایی منزل مسکونی.....	۴۱۳۶	۴۵۵۲	۵۵۳۸
لوازم، اثاث، ملزومات و خدمات خانوار.....	۱۰۷۳۹	۱۱۴۳۵	۱۶۶۲۹
مبلمان، اثاث ثابت، فرش و کفپوش و تعمیرات آن‌ها.....	۱۳۱۰	۱۴۱۸	۲۷۸۲
لوازم و اثاث منزل.....	۹۶۰	۹۳۲	۱۲۶۳
وسایل حرارتی و پخت و پز، یخچال و سایر وسایل عمده.....	۱۲۶۴	۱۲۰۶	۱۶۶۴
ظروف، لوازم آشپزخانه و سایر وسایل منزل و تعمیرات آن‌ها.....	۲۹۲۵	۳۷۹۲	۵۳۵۲
کالاها و لوازم مصرفی بی‌دوام و کم‌دوام منزل.....	۴۱۷۶	۴۰۸۷	۵۵۸۹
خدمات خانگی.....	۱۰۴	.	.
بهداشت و درمان.....	۱۷۴۵۷	۱۳۶۹۴	۲۰۸۱۶
هزینه‌های بهداشتی و درمانی.....	۱۱۱۳۴	۷۹۵۷	۱۴۱۶۰
هزینه بیمه‌های اجتماعی و درمانی.....	۶۳۲۳	۴۷۳۷	۶۶۵۵
حمل و نقل و ارتباطات.....	۳۵۱۰۳	۲۳۸۳۸۷	۳۴۶۳۷
حمل و نقل.....	۲۸۶۷۳	۲۳۹۵۱	۲۷۵۱۳
ارتباطات.....	۶۴۳۰	۵۴۳۶	۷۱۲۵
تفریحات، سرگرمی‌ها و خدمات فرهنگی.....	۹۴۵۹	۷۹۳۴	۱۰۱۰۱
تفریحات و سرگرمی‌ها.....	۲۷۱۰	۴۱۴۳	۵۴۹۹
تحصیل و آموزش.....	۶۷۴۹	۳۷۹۱	۴۶۰۲
کالاها و خدمات متفرقه خانوار.....	۲۹۳۸۷	۲۶۵۳۷	۳۱۸۱۶
خدمات شخصی و وسایل آرایشی.....	۶۵۶۹	۷۶۰۲	۸۸۸۶
لوازم زینتی و شخص.....	۷۰۹	۹۷۱	۵۶۵
هزینه‌های هتل، مسافرخانه و مسافرت‌های دستجمعی.....	۸۹۶	۸۵۸	۱۹۲۳
خدمات مالی و حقوقی.....	۵۳۷	۶۲	۱۲۱
هزینه‌های مذهبی.....	۱۳۰۶	۱۰۶۴	۱۳۸۶
هزینه‌های متفرقه.....	۱۹۳۶۸	۱۵۹۸۱	۱۸۹۳۵

۲-۲۱- متوسط هزینه‌های خالص غیرخوراکی سالانه یک خانوار شهری بر حسب ارقام عمده (دنباله)
(هزارریال)

۱۳۹۸	۱۳۹۷	شرح
۲۹۴۹۴۴	۲۸۰۵۶۸	جمع کل.....
۲۴۴۷۵	۲۹۰۲۰	پوشاک و کفش.....
۱۸۸۸۷	۲۳۱۶۱	پوشاک و تعمیرات آن.....
۵۵۸۹	۵۸۵۹	انواع کفش و تعمیرات آن.....
۹۵۳۷۸	۷۸۴۷۰	مسکن.....
۸۹۳۵۶	۷۲۹۴۴	اجاره‌بها و سایر هزینه‌های منزل مسکونی.....
۶۰۲۲	۵۵۲۶	آب و فاضلاب، سوخت و روشنایی منزل مسکونی.....
۲۰۷۷۴	۲۲۵۳۹	لوازم، اثاث، ملزومات و خدمات خانوار.....
۳۹۸۷	۵۲۵۳	مبلمان، اثاث ثابت، فرش و کفپوش و تعمیرات آن‌ها.....
۷۸۷	۱۱۸۰	لوازم و اثاث منزل.....
۳۶۷۰	۳۳۸۰	وسایل حرارتی و پخت و پز، یخچال و سایر وسایل عمده.....
۲۹۶۰	۴۹۰۳	ظروف، لوازم آشپزخانه و سایر وسایل منزل و تعمیرات آن‌ها.....
۹۳۰۸	۷۸۲۳	کالاها و لوازم مصرفی بی‌دوام و کم‌دوام منزل.....
۶۱	۰	خدمات خانگی.....
۴۴۹۱۸	۴۴۳۸۴	بهداشت و درمان.....
۳۰۴۱۴	۳۲۳۵۲	هزینه‌های بهداشتی و درمانی.....
۱۴۵۰۴	۱۲۰۲۲	هزینه بیمه‌های اجتماعی و درمانی.....
۳۷۷۳۹	۴۲۴۴۹	حمل و نقل و ارتباطات.....
۲۷۲۵۱	۳۲۱۲۳	حمل و نقل.....
۱۰۴۸۹	۱۰۳۲۶	ارتباطات.....
۱۳۸۴۳	۱۴۳۷۱	تفریحات، سرگرمی‌ها و خدمات فرهنگی.....
۴۶۸۴	۴۶۸۹	تفریحات و سرگرمی‌ها.....
۹۱۵۹	۹۶۸۲	تحصیل و آموزش.....
۵۷۸۱۷	۴۹۳۳۵	کالاها و خدمات متفرقه خانوار.....
۱۰۳۵۳	۹۱۵۵	خدمات شخصی و وسایل آرایشی.....
-۳۹۵۷	-۱۱۶۱	لوازم زینتی و شخصی.....
۲۰۳۴	۲۵۳۶	هزینه‌های هتل، مسافرخانه و مسافرت‌های دستجمعی.....
۲۸۰۵	۲۳۳۶	خدمات مالی و حقوقی.....
۱۵۸۰	۱۷۵۲	هزینه‌های مذهبی.....
۴۵۰۰۲	۳۴۷۱۶	هزینه‌های متفرقه.....

مأخذ- مرکز آمار ایران. (ر.م).

- مرکز آمار ایران، دفتر جمعیت، نیروی کار و سرشماری.

۳-۲۱- متوسط هزینه‌های خالص خوراکی و دخانی سالانه یک خانوار شهری بر حسب اقلام عمده (هزارریال)

شرح	۱۳۸۰	۱۳۸۵	۱۳۹۰
جمع کل	۹۸۴۷	۱۷۱۴۹	۴۲۸۸۰
آرد، رشته، غلات، نان و فرآورده‌های آن	۱۷۲۸	۲۸۷۴	۱۹۹۶
آرد، رشته و ماکارونی.....	۲۰۶	۲۷۹	۵۸۲
غلات.....	۸۹۷	۱۹۱۷	۴۲۷۱
انواع نان.....	۵۲۶	۵۲۸	۲۸۵۴
بیسکویت، کیک و ویفر.....	۹۹	۱۵۰	۲۸۹
گوشت	۲۴۵۰	۴۹۳۶	۹۷۳۹
گوشت دام.....	۱۲۵۶	۲۴۳۴	۴۹۹۲
گوشت پرندگان.....	۹۴۳	۱۷۳۷	۳۶۴۴
گوشت حیوانات دریایی.....	۲۵۱	۷۵۵	۱۰۹۳
شیر و فرآورده‌های آن و تخم‌پرندگان	۱۷۳	۱۴۸۴	۲۹۲۹
انواع شیر.....	۱۲۴	۳۳۴	۵۹۲
فرآورده‌های شیر.....	۵۱۰	۸۶۷	۱۵۰۹
انواع تخم پرندگان.....	۲۳۹	۲۸۳	۸۲۸
روغن‌ها و چربی‌ها	۴۰۰	۴۷۴	۱۰۹۳
روغن‌ها و چربی‌های حیوانی.....	۲۰	۳۷	۷۲
روغن‌های نباتی.....	۳۸۰	۴۳۷	۱۰۲۱
میوه‌ها و سبزی‌ها	۱۶۹۱	۳۵۴۶	۱۶۴۹
انواع میوه.....	۷۲۳	۱۷۱۰	۴۳۰۹
انواع سبزی.....	۹۴۴	۱۷۷۶	۴۲۵۵
میوه‌ها و سبزی‌های آماده (برای مصرف در منزل).....	۲۴	۶۰	۸۵
خشکبار و حبوبات	۴۸۳	۹۳۰	۲۴۷۰
خشکبار.....	۲۱۰	۶۵۵	۱۶۷۴
حبوبات.....	۲۷۳	۲۷۵	۷۹۶
قند و شکر، شیرینی‌ها، چای، قهوه و کاکائو	۱۱۶۹	۱۱۰۶	۳۲۹۷
قند و شکر.....	۳۰۸	۲۳۳	۸۶۱
انواع شیرینی‌ها، مرباها و عسل.....	۴۹۶	۵۶۴	۱۹۴۵
چای، قهوه و کاکائو.....	۳۶۵	۳۰۹	۴۹۱
ادویه‌ها، چاشنی‌ها و سایر ترکیبات خوراکی	۴۱۶	۷۲۸	۱۹۵۱
انواع ادویه.....	۱۰۶	۱۵۹	۶۸۹
چاشنی‌ها و سایر ترکیبات خوراکی.....	۳۱۰	۵۶۹	۱۲۶۲
نوشابه‌ها، غذاهای آماده و دخانیات	۶۳۷	۱۰۸۱	۳۷۶۶
انواع نوشابه.....	۱۶۳	۴۵۶	۲۱۳۰
غذاهای آماده و تنقلات.....	۲۱۷	۳۳۶	۱۲۰۶
دخانیات.....	۲۵۷	۲۸۹	۴۳۰

۳-۲۱- متوسط هزینه‌های خالص خوراکی و دخانی سالانه یک خانوار شهری بر حسب اقلام عمده (دنباله)

شرح	۱۳۹۴	۱۳۹۵	۱۳۹۶
جمع کل	۷۷۸۰۹	۱۱۴۳۱	۱۱۳۹۷
آرد، رشته، غلات، نان و فراورده‌های آن	۱۲۶۴۲	۱۰۱۸۷	۱۰۵۵۹
آرد، رشته و ماکارونی.....	۹۲۵	۱۰۵۳	۹۴۳
غلات	۷۳۳۶	۵۲۲۹	۵۹۹۴
انواع نان	۲۸۰۶	۳۱۶۹	۳۰۶۰
بیسکویت، کیک و ویفر.....	۵۷۶	۷۳۶	۵۶۳
گوشت	۱۵۱۸۴	۱۵۱۸۰	۱۷۷۵۵
گوشت دام.....	۷۳۹۰	۷۰۱۵	۸۳۲۷
گوشت پرندگان.....	۶۰۷۵	۶۵۰۱	۷۰۶۰
گوشت حیوانات دریایی.....	۱۷۱۹	۱۶۶۴	۲۳۶۹
شیر و فراورده‌های آن و تخم‌پرندگان	۶۰۱۵	۶۰۱۳	۶۹۲۴
انواع شیر	۹۸۱	۵۶۳	۴۲۹
فراورده‌های شیر	۲۶۶۸	۴۰۵۷	۴۸۱۰
انواع تخم پرندگان	۱۳۶۶	۱۳۹۵	۱۶۸۶
روغن‌ها و چربی‌ها	۲۴۹۴	۲۳۱۸	۲۷۰۲
روغن‌ها و چربی‌های حیوانی.....	۱۷۱	۳۰	۸۱
روغن‌های نباتی	۲۳۲۳	۲۲۸۹	۲۶۲۱
میوه‌ها و سبزی‌ها	۱۵۷۲۰	۱۸۷۴۸	۱۸۹۰۴
انواع میوه	۷۴۵۱	۹۷۷۳	۹۳۰۹
انواع سبزی	۸۱۰۷	۸۱۳۸	۹۳۳۵
میوه‌ها و سبزی‌های آماده (برای مصرف در منزل)	۱۶۳	۱۳۸	۲۶۰
خشکبار و حبوبات	۶۵۶۶	۵۸۶۰	۶۹۹۹
خشکبار.....	۴۶۷۳	۳۷۹۶	۴۸۶۳
حبوبات	۸۹۴	۲۰۶۴	۲۱۳۶
قند و شکر، شیرینی‌ها، چای، قهوه و کاکائو	۶۴۰۵	۶۹۲۰	۷۰۲۹
قند و شکر	۹۰۵	۱۲۶۲	۱۲۵۷
انواع شیرینی‌ها، مرباها و عسل	۴۳۷۲	۴۶۷۶	۴۸۱۴
چای، قهوه و کاکائو	۱۱۲۸	۹۸۲	۹۵۸
ادویه‌ها، چاشنی‌ها و سایر ترکیبات خوراکی	۴۴۲۹	۴۰۲۹	۴۳۱۹
انواع ادویه	۱۹۷۵	۱۶۰۶	۱۵۲۳
چاشنی‌ها و سایر ترکیبات خوراکی.....	۲۴۵۵	۲۴۲۲	۲۷۹۶
نوشابه‌ها، غذاهای آماده و دخانیات	۸۳۵۴	۱۳۱۷۶	۱۳۳۰۴
انواع نوشابه	۵۳۰۶	۶۸۷۷	۷۲۳۸
غذاهای آماده و تنقلات	۲۷۱۰	۵۰۶۸	۵۷۵۸
دخانیات	۳۳۸	۲۳۲	۲۰۸

۳-۲۱- متوسط هزینه‌های خالص خوراکی و دخانی سالانه یک خانوار شهری برحسب اقلام عمده (دنباله)
(هزارریال)

شرح	۱۳۹۷	۱۳۹۸
جمع کل	۱۱۰۰۸۰	۱۳۳۷۰۴
آرد، رشته، غلات، نان و فراورده‌های آن	۱۵۷۶۹	۲۰۹۴۸
آرد، رشته و ماکارونی.....	۸۷۳	۱۳۹۴
غلات.....	۹۴۹۲	۱۲۵۴۶
انواع نان.....	۴۶۵۸	۶۲۴۹
بیسکویت، کیک و ویفر.....	۷۴۶	۸۶۰
گوشت	۲۰۴۵۶	۲۴۰۷۷
گوشت دام.....	۹۹۶۷	۱۱۶۰۶
گوشت پرندگان.....	۷۵۷۸	۹۳۵۱
گوشت حیوانات دریایی.....	۲۹۱۱	۳۱۲۰
شیر و فراورده‌های آن و تخم‌پرندگان	۱۹۱۱	۹۰۴۳
انواع شیر.....	۱۱۵۹	۱۵۹۷
فراورده‌های شیر.....	۵۴۱۰	۵۵۷۳
انواع تخم پرندگان.....	۲۳۴۲	۱۸۷۲
روغن‌ها و چربی‌ها	۳۴۶۱	۴۰۹۴
روغن‌ها و چربی‌های حیوانی.....	۲۴۰	۱۰۶
روغن‌های نباتی.....	۳۲۲۱	۳۹۸۸
میوه‌ها و سبزی‌ها	۳۱۴۹۳	۳۶۱۹۱
انواع میوه.....	۱۰۰۴۲	۱۱۳۶۸
انواع سبزی.....	۱۱۳۹۸	۱۴۶۸۸
میوه‌ها و سبزی‌های آماده (برای مصرف در منزل).....	۱۵۲	۱۳۵
خشکبار و حبوبات	۹۱۴۷	۱۹۶۶
خشکبار.....	۶۵۴۰	۶۲۳۲
حبوبات.....	۲۶۰۷	۲۷۳۳
قند و شکر، شیرینی‌ها، چای، قهوه و کاکائو	۹۱۹۶	۹۴۳۶
قند و شکر.....	۱۸۴۰	۲۳۶۶
انواع شیرینی‌ها، مرباها و عسل.....	۵۷۷۸	۵۵۹۷
چای، قهوه و کاکائو.....	۱۵۷۸	۱۴۷۳
ادویه‌ها، چاشنی‌ها و سایر ترکیبات خوراکی	۵۳۳۷	۵۴۹۹
انواع ادویه.....	۱۵۷۲	۱۴۵۲
چاشنی‌ها و سایر ترکیبات خوراکی.....	۳۷۵۵	۴۰۴۷
نوشابه‌ها، غذاهای آماده و دخانیات	۱۶۳۱۹	۱۴۴۵۱
انواع نوشابه.....	۶۹۶۰	۵۵۴۸
غذاهای آماده و تنقلات.....	۷۴۶۱	۶۷۲۹
دخانیات.....	۱۸۹۸	۲۱۷۳

مأخذ- مرکز آمار ایران. (ر.م).

- مرکز آمار ایران، دفتر جمعیت، نیروی کار و سرشماری.

۴-۲۱- متوسط هزینه‌های خالص غیرخوراکی سالانه یک خانوار روستایی بر حسب اقلام عمده (هزارریال)

۱۳۹۰	۱۳۸۵	۱۳۸۰	شرح
۴۱۲۴۱	۲۰۱۰۴	۱۳۱۱۶	جمع کل.....
۶۷۴۰	۲۷۰۹	۱۹۲۷	پوشاک و کفش.....
۵۳۰۲	۲۱۵۱	۱۵۵۲	پوشاک و تعمیرات آن
۱۴۳۹	۵۵۸	۳۷۵	انواع کفش و تعمیرات آن.....
۱۱۵۵۰	۴۵۶۸	۱۸۸۰	مسکن.....
۶۷۲۸	۳۲۴۱	۹۵۹	اجاره‌بها و سایر هزینه‌های منزل مسکونی
۴۸۲۲	۱۳۲۷	۹۲۱	آب و فاضلاب، سوخت و روشنایی منزل مسکونی.....
۴۴۸۴	۲۴۲۰	۱۱۱۶۰	لوازم، اثاث، ملزومات و خدمات خانوار.....
۷۸۸	۳۸۸	۱۷۶	مبلمان، اثاث ثابت، فرش و کفپوش و تعمیرات آن‌ها
۳۳۵	۶۳۷	۳۱۲	لوازم و اثاث منزل.....
۶۶۸	۲۹۹	۱۰۷	وسایل حرارتی و پخت و پز، یخچال و سایر وسایل عمده.....
۱۰۰۹	۴۸۸	۲۵۳	ظروف، لوازم آشپزخانه و سایر وسایل منزل و تعمیرات آن‌ها.....
۱۶۸۴	۶۰۸	۳۰۶	کالاها و لوازم مصرفی بی‌دوام و کم‌دوام منزل.....
.	.	۴	خدمات خانگی.....
۵۴۷۲	۳۰۵۰	۱۰۳۶	بهداشت و درمان.....
۳۷۸۴	۲۳۵۲	۹۵۲	هزینه‌های بهداشتی و درمانی.....
۱۶۸۷	۶۹۸	۸۴	هزینه بیمه‌های اجتماعی و درمانی.....
۱۱۳۴۰	۳۷۸۶	۷۸۹	حمل و نقل و ارتباطات.....
۸۷۷۷	۳۰۰۱	۷۰۶	حمل و نقل.....
۲۵۶۳	۷۸۶	۸۲	ارتباطات.....
۲۸۰۴	۷۹۳	۴۰۶	تفریحات، سرگرمی‌ها و خدمات فرهنگی.....
۵۹۸	۳۵۴	۱۸۹	تفریحات و سرگرمی‌ها
۲۲۰۶	۴۳۸	۲۱۷	تحصیل و آموزش.....
۵۸۵۱	۳۴۷۷	۱۱۱۹	کالاها و خدمات متفرقه خانوار.....
۱۰۸۰	۳۰۶	۱۲۹	خدمات شخصی و وسایل آرایشی.....
۷۳۴	۳۹۳	۶۸	لوازم زینتی و شخصی.....
۱۶۴	۸۲	۸	هزینه‌های هتل، مسافرخانه و مسافرت‌های دستجمعی.....
۸۸	۲۴۸	۱۴	خدمات مالی و حقوقی.....
۴۶۰	۴۱۰	۴۰	هزینه‌های مذهبی.....
۳۳۲۵	۲۰۳۷	۸۶۰	هزینه‌های متفرقه.....

۴-۲۱- متوسط هزینه‌های خالص غیرخوراکی سالانه یک خانوار روستایی بر حسب اقلام عمده (دنباله)
(هزارریال)

شرح	۱۳۹۴	۱۳۹۵	۱۳۹۶
جمع کل	۹۳۶۵۵	۷۷۴۷۹	۹۹۷۹۶
پوشاک و کفش	۱۶۳۹۱	۱۴۷۴۴	۲۱۶۹۵
پوشاک و تعمیرات آن.....	۱۳۳۳۳	۱۱۱۲۶	۱۶۲۰۳
انواع کفش و تعمیرات آن.....	۳۰۶۵	۳۶۱۸	۵۴۹۲
مسکن	۱۹۹۲۸	۱۷۴۸۴	۲۰۱۴۴
اجاره‌بها و سایر هزینه‌های منزل مسکونی.....	۱۶۳۶۶	۱۳۹۰۳	۱۵۸۲۸
آب و فاضلاب، سوخت و روشنایی منزل مسکونی.....	۳۵۶۲	۳۵۸۱	۴۳۱۶
لوازم، اثاث، ملزومات و خدمات خانوار	۹۰۵۶	۱۹۰۲	۱۱۱۱۷
مبلمان، اثاث ثابت، فرش و کفپوش و تعمیرات آن‌ها.....	۷۷۸	۸۵۳	۱۴۶۶
لوازم و اثاث منزل.....	۶۲۴	۶۲۳	۶۱۶
وسایل حرارتی و یخت و یز، یخچال و سایر وسایل عمده.....	۱۳۶۸	۹۷۲	۱۲۷۶
ظروف، لوازم آشپزخانه و سایر وسایل منزل و تعمیرات آن‌ها.....	۲۴۳۴	۳۲۹۲	۴۰۸۲
کالاها و لوازم مصرفی بی‌دوام و کم‌دوام منزل.....	۳۷۳۲	۳۱۶۱	۴۳۷۷
خدمات خانگی.....	۱۲۰	.	.
بهداشت و درمان	۱۱۱۲۳	۶۲۴۰	۶۶۰۹
هزینه‌های بهداشتی و درمانی.....	۸۳۰۱	۳۸۲۸	۳۶۸۰
هزینه بیمه‌های اجتماعی و درمانی.....	۲۸۲۲	۲۴۱۲	۲۹۲۹
حمل و نقل و ارتباطات	۱۷۵۶۳	۱۱۱۱۹	۱۷۱۱۸
حمل و نقل.....	۰۱۳۹۶	۸۸۴۱	۱۳۰۹۸
ارتباطات.....	۳۶۱۳	۲۹۷۹	۴۰۲۰
تفریحات، سرگرمی‌ها و خدمات فرهنگی	۵۲۵۲	۵۱۲۴	۶۲۳۹
تفریحات و سرگرمی‌ها.....	۲۰۱۵	۲۴۶۷	۳۸۴۷
تحصیل و آموزش.....	۳۲۳۷	۲۶۵۷	۲۵۹۲
کالاها و خدمات متفرقه خانوار	۱۴۳۳۵	۱۳۱۶۶	۱۵۹۷۴
خدمات شخصی و وسایل آرایشی.....	۵۰۳۳	۵۶۸۶	۶۳۱۷
لوازم زینتی و شخصی.....	۵۵۵	۵۸۱	۱۱۹۲
هزینه‌های هتل، مسافرخانه و مسافرت‌های دستجمعی.....	۱۰۸	۲۱۱	۵۳۴
خدمات مالی و حقوقی.....	۱۶۹	۱۷	۱۸۶
هزینه‌های مذهبی.....	۸۲۱	۸۳۶	۹۱۹
هزینه‌های متفرقه.....	۷۶۴۸	۵۸۳۵	۶۸۲۵

۴-۲۱- متوسط هزینه‌های خالص غیرخوراکی سالانه یک خانوار روستایی بر حسب اقلام عمده (دنباله)

۱۳۹۸	۱۳۹۷	شرح
۱۴۹۶۷۴	۱۱۹۴۰۴	جمع کل
۱۴۶۸۹	۲۱۳۷۸	پوشاک و کفش
۱۱۰۸۰	۱۶۴۶۵	پوشاک و تعمیرات آن
۳۶۰۹	۴۹۱۳	انواع کفش و تعمیرات آن
۳۳۵۵۵	۲۵۷۳۱	مسکن
۲۷۷۲۳	۲۰۴۸۳	اجاره‌بها و سایر هزینه‌های منزل مسکونی
۴۸۳۲	۵۲۴۸	آب و فاضلاب، سوخت و روشنایی منزل مسکونی
۱۵۵۶۱	۱۳۹۳۰	لوازم، اثاث، ملزومات و خدمات خانوار
۴۱۶۹	۱۳۵۷	مبلمان، اثاث ثابت، فرش و کفپوش و تعمیرات آن‌ها
۳۶۲	۷۹۱	لوازم و اثاث منزل
۱۶۸۱	۱۵۲۷	وسایل حرارتی و پخت و پز، یخچال و سایر وسایل عمده
۲۲۴۰	۴۴۸۳	ظروف، لوازم آشپزخانه و سایر وسایل منزل و تعمیرات آن‌ها
۷۱۰۹	۵۷۶۲	کالاها و لوازم مصرفی بی‌دوام و کم‌دوام منزل
.	.	خدمات خانگی
۳۳۵۳۰	۱۱۸۶۱	بهداشت و درمان
۲۷۰۴۷	۷۳۶۷	هزینه‌های بهداشتی و درمانی
۶۴۷۴	۴۴۹۴	هزینه بیمه‌های اجتماعی و درمانی
۲۷۴۸۴	۱۸۷۶۳	حمل و نقل و ارتباطات
۲۲۷۵۵	۱۳۶۷۷	حمل و نقل
۴۷۲۹	۵۰۸۶	ارتباطات
۵۳۰۴	۵۹۳۸	تفریحات، سرگرمی‌ها و خدمات فرهنگی
۲۲۹۷	۳۲۸۷	تفریحات و سرگرمی‌ها
۲۹۰۷	۲۶۵۱	تحصیل و آموزش
۳۰۶۶۰	۳۱۸۱۴	کالاها و خدمات متفرقه خانوار
۴۷۶۱	۸۲۶۹	خدمات شخصی و وسایل آرایشی
-۲۲۷۱	۳۴۹	لوازم زینتی و شخصی
۶۱۰	۷۲۲	هزینه‌های هتل، مسافرخانه و مسافرت‌های دستجمعی
۱۱۵۳	۱۴۰	خدمات مالی و حقوقی
۱۲۱۸	۸۹۰	هزینه‌های مذهبی
۱۵۱۸۹	۱۱۴۴۳	هزینه‌های متفرقه

مأخذ- مرکز آمار ایران. (م.ر).

- مرکز آمار ایران. دفتر جمعیت، نیروی کار و سرشماری.

۲۱-۵- متوسط هزینه‌های خالص خوراکی و دخانی سالانه یک خانوار روستایی برحسب اقلام عمده (هزارریال)

شرح	۱۳۸۰	۱۳۸۵	۱۳۹۰
جمع کل	۱۲۵۴	۱۵۰۰۲	۳۶۰۳۴
آرد، رشته، غلات، نان و فراورده‌های آن	۲۳۷۳	۳۴۵۹	۱۳۵۴
آرد، رشته و ماکارونی.....	۹۴۹	۴۷۵	۱۹۴۲
غلات.....	۱۲۲۸	۲۱۰۸	۳۶۵۶
انواع نان.....	۱۶۳	۸۰۰	۲۵۴۷
بیسکویت، کیک و ویفر.....	۳۳	۷۵	۲۰۹
گوشت	۱۵۱۸	۴۰۳۲	۷۱۳۲
گوشت دام.....	۶۷۴	۲۱۹۶	۳۵۱۴
گوشت پرندگان.....	۷۷۷	۱۳۶۰	۳۱۱۷
گوشت حیوانات دریایی.....	۶۷	۴۷۶	۵۰۰
شیر و فراورده‌های آن و تخم‌پرندگان	۵۹۴	۱۱۷۹	۲۸۳۶
انواع شیر.....	۲۲۵	۳۳۹	۱۰۰۳
فراورده‌های شیر.....	۲۰۵	۵۸۳	۸۷۸
انواع تخم پرندگان.....	۱۶۴	۲۵۶	۹۵۴
روغن‌ها و چربی‌ها	۴۱۸	۴۶۳	۱۱۱۵
روغن‌ها و چربی‌های حیوانی.....	۲۵	۸۱	۱
روغن‌های نباتی.....	۳۹۳	۳۸۲	۱۱۱۳
میوه‌ها و سبزی‌ها	۱۳۲۳	۲۴۱۰۴۵۲	۷۲۶۷
انواع میوه.....	۴۹۶	۱۰۰۱	۳۵۴۱
انواع سبزی.....	۸۲۲	۱۳۳۸	۳۶۶۴
میوه‌ها و سبزی‌های آماده (برای مصرف در منزل).....	۵	۷۲	۶۲
خشکبار و حبوبات	۳۲۲	۶۷۲	۱۷۸۴
خشکبار.....	۸۵	۴۴۹	۱۱۰۱
حبوبات.....	۲۳۷	۲۲۳	۶۸۳
قند و شکر، شیرینی‌ها، چای، قهوه و کاکائو	۱۰۲۵	۱۰۷۹	۳۱۴۳
قند و شکر.....	۳۴۰	۲۳۶	۱۱۴۵
انواع شیرینی‌ها، مرباها و عسل.....	۲۴۶	۴۸۷	۱۳۵۶
چای، قهوه و کاکائو.....	۴۳۸	۳۵۶	۶۴۲
ادویه‌ها، چاشنی‌ها و سایر ترکیبات خوراکی	۲۷۴	۶۲۰	۱۷۵۶
انواع ادویه.....	۸۸	۱۸۹	۶۲۰
چاشنی‌ها و سایر ترکیبات خوراکی.....	۱۸۶	۴۳۲	۱۱۳۶
نوشابه‌ها، غذاهای آماده و دخانیات	۴۰۶	۱۰۸۸	۲۶۴۸
انواع نوشابه.....	۸۹	۳۰۳	۱۴۰۹
غذاهای آماده و تنقلات.....	۸۰	۳۰۶	۶۲۷
دخانیات.....	۲۳۷	۴۷۹	۶۱۲

۲۱-۵- متوسط هزینه‌های خالص خوراکی و دخانی سالانه یک خانوار روستایی برحسب اقلام عمده (دنباله)
(هزارریال)

شرح	۱۳۹۴	۱۳۹۵	۱۳۹۶
جمع کل.....	۶۶۴۷۷	۶۶۶۹۸	۶۹۶۶۹
آرد، رشته، غلات، نان و فراورده‌های آن.....	۱۲۰۳۱	۸۸۷۷	۹۱۵۳
آرد، رشته و ماکارونی.....	۲۱۶۰	۱۷۱۳	۲۰۳۶
غلات.....	۵۵۷۱	۳۴۵۵	۳۵۶۱
انواع نان.....	۳۸۴۱	۳۱۳۰	۲۹۷۸
بیسکویت، کیک و ویفر.....	۴۵۹	۵۷۹	۵۷۸
گوشت.....	۱۱۹۵۹	۱۱۳۸۱	۱۳۰۲۷
گوشت دام.....	۵۶۲۴	۵۱۰۷	۵۸۸۶
گوشت پرندگان.....	۵۵۲۵	۵۵۷۴	۶۲۷۵
گوشت حیوانات دریایی.....	۸۱۰	۷۰۰	۸۶۶
شیر و فراورده‌های آن و تخم‌پرندگان.....	۵۳۹۳	۴۹۹۲	۵۷۹۶
انواع شیر.....	۱۲۷۸	۷۶۰	۷۹۷
فراورده‌های شیر.....	۲۷۰۳	۲۸۷۸	۳۳۲۴
انواع تخم پرندگان.....	۱۳۱۲	۱۳۵۴	۱۶۷۵
روغن‌ها و چربی‌ها.....	۲۳۹۲	۲۱۱۷	۲۴۶۸
روغن‌ها و چربی‌های حیوانی.....	۱۶۴	۳۳	۱۹
روغن‌های نباتی.....	۲۲۲۸	۲۰۸۴	۲۴۴۹
میوه‌ها و سبزی‌ها.....	۱۳۰۹۸	۱۵۹۲۷	۱۵۰۵۶
انواع میوه.....	۵۸۰۴	۷۹۸۰	۶۶۶۱
انواع سبزی.....	۷۱۶۲	۷۷۹۵	۸۲۳۴
میوه‌ها و سبزی‌های آماده (برای مصرف در منزل).....	۱۳۱	۱۵۳	۱۶۱
خشکبار و حبوبات.....	۴۸۲۱	۴۶۹۰	۵۴۳۲
خشکبار.....	۳۲۱۰	۲۹۱۰	۳۵۳۰
حبوبات.....	۱۶۱۱	۱۷۸۰	۱۹۰۳
قند و شکر، شیرینی‌ها، چای، قهوه و کاکائو.....	۵۷۵۰	۵۷۷۸	۵۲۴۲
قند و شکر.....	۱۰۹۵	۱۱۲۶	۱۱۳۰
انواع شیرینی‌ها، مرباها و عسل.....	۳۲۹۸	۳۷۸۲	۳۳۳۸
چای، قهوه و کاکائو.....	۱۲۵۷	۸۷۰	۷۷۴
ادویه‌ها، چاشنی‌ها و سایر ترکیبات خوراکی.....	۴۰۵۷	۳۶۶۹	۳۵۹۳
انواع ادویه.....	۱۷۰۶	۱۴۳۲	۱۲۶۷
چاشنی‌ها و سایر ترکیبات خوراکی.....	۲۳۵۲	۲۲۳۷	۲۳۲۶
نوشابه‌ها، غذاهای آماده و دخانیات.....	۶۹۷۶	۹۲۶۷	۹۸۶۲
انواع نوشابه.....	۴۳۰۱	۵۳۶۳	۵۶۳۸
غذاهای آماده و تنقلات.....	۱۹۱۲	۳۵۵۸	۳۸۷۲
دخانیات.....	۷۶۲	۳۴۵	۳۵۲

۲۱-۵- متوسط هزینه‌های خالص خوراکی و دخانی سالانه یک خانوار روستایی برحسب اقلام عمده (دنباله)
(هزارریال)

۱۳۹۸	۱۳۹۷	شرح
۹۳۵۶۶	۹۰۹۶۹	جمع کل.....
۲۰۹۴۴	۱۲۵۱۲	آرد، رشته، غلات، نان و فراورده‌های آن.....
۲۲۰۱	۲۱۸۴	آرد، رشته و ماکارونی.....
۱۲۱۶۱	۵۶۲۸	غلات.....
۵۹۰۱	۴۰۹۴	انواع نان.....
۶۸۰	۶۰۶	بیسکویت، کیک و ویفر.....
۱۵۸۴۴	۱۵۷۰۳	گوشت.....
۶۸۹۴	۷۰۹۹	گوشت دام.....
۷۷۸۶	۷۵۹۳	گوشت پرندگان.....
۱۱۶۴	۱۰۱۰	گوشت حیوانات دریایی.....
۷۹۲۸	۷۶۴۹	شیر و فراورده‌های آن و تخم‌پرندگان.....
۲۶۹۷	۱۲۵۶	انواع شیر.....
۳۴۳۳	۴۲۵۴	فراورده‌های شیر.....
۱۷۹۹	۲۱۳۹	انواع تخم پرندگان.....
۳۸۵۹	۳۲۱۹	روغن‌ها و چربی‌ها.....
۲۵۱	۴۳	روغن‌ها و چربی‌های حیوانی.....
۳۶۰۸	۳۱۷۶	روغن‌های نباتی.....
۱۸۳۲۷	۱۸۹۵۳	میوه‌ها و سبزی‌ها.....
۷۰۱۹	۸۱۹۳	انواع میوه.....
۱۱۲۵۹	۱۰۶۲۷	انواع سبزی.....
۵۰	۱۳۳	میوه‌ها و سبزی‌های آماده (برای مصرف در منزل).....
۵۰۹۴	۷۰۰۷	خشکبار و حبوبات.....
۲۸۰۱	۴۸۱۹	خشکبار.....
۲۲۹۳	۲۱۸۸	حبوبات.....
۱۰۰۱	۶۹۱۰	قند و شکر، شیرینی‌ها، چای، قهوه و کاکائو.....
۲۹۳۵	۱۷۱۲	قند و شکر.....
۳۱۹۷	۳۹۲۰	انواع شیرینی‌ها، مرباها و عسل.....
۱۸۶۹	۱۲۷۷	چای، قهوه و کاکائو.....
۴۲۷۹	۴۹۹۳	ادویه‌ها، چاشنی‌ها و سایر ترکیبات خوراکی.....
۹۸۴	۱۶۳۳	انواع ادویه.....
۳۲۹۶	۳۳۶۰	چاشنی‌ها و سایر ترکیبات خوراکی.....
۹۲۹۰	۱۴۰۲۴	نوشابه‌ها، غذاهای آماده و دخانیات.....
۳۳۵۳	۷۸۳۳	انواع نوشابه.....
۳۳۰۹	۵۰۳۷	غذاهای آماده و تنقلات.....
۲۶۲۷	۱۱۵۴	دخانیات.....

مأخذ- مرکز آمار ایران. (ر.م).

- مرکز آمار ایران، دفتر جمعیت، نیروی کار و سرشماری.

۶-۲۱- برآورد متوسط درآمد خالص سالانه یک خانوار شهری بر حسب انواع منابع تأمین درآمد (هزارریال)

۱۳۹۴	۱۳۹۰	۱۳۸۵	۱۳۸۰	شرح
۲۵۴۲۹۷	۱۴۰۲۷۴	۷۶۶۱۷	۲۳۱۹۲	جمع
۱۰۸۹۰۲	۵۵۱۲۸	۳۶۷۹۵	۱۱۴۹۳	درآمد از حقوق بگیری
۸۲۲۹۳	۳۹۶۴۷	۲۵۴۸۷	۹۵۰۰	بخش عمومی
۶۷۴۵۳	۳۱۶۴۱	۲۱۲۲۷	۸۲۸۵	پولی
۱۴۸۴۰	۸۰۰۶	۴۲۵۹	۱۲۱۵	غیر پولی
۱۱۳۲	۰	۳۵۱	۰	بخش تعاونی
۹۵۸	۰	۰	۰	پولی
۱۷۴	۰	۳۵۱	۰	غیر پولی
۲۵۴۷۷	۱۵۴۸۱	۱۱۳۰۷	۱۹۹۴	بخش خصوصی
۲۴۳۰۷	۱۴۷۶	۱۰۱۸۹	۱۹۶۰	پولی
۱۱۷۰	۷۱۵	۱۱۱۸	۳۴	غیر پولی
۳۹۶۵۰	۲۱۷۸۷	۱۹۴۶۶	۴۳۳۱	درآمد از مشاغل آزاد
۲۲۹۸	۲۸۰۳	۲۱۳۴	۶۵۸	کشاورزی
۲۱۶۸	۲۷۰۷۳	۱۹۹۶	۵۹۲	پولی
۱۳۰	۹۵	۱۳۸	۶۶	غیر پولی
۳۷۳۵۲	۱۸۹۸۴	۱۷۳۳۲	۳۶۷۳	غیر کشاورزی
۳۵۹۲۴	۱۸۴۶۵	۱۷۲۰	۳۵۱۱	پولی
۱۴۲۸	۵۱۹	۱۳۳	۱۶۱	غیر پولی
۱۰۵۷۴۵	۶۳۳۶۰	۲۰۳۵۷	۶۳۶۸	درآمدهای متفرقه
۷۰۰۷۹	۴۶۸۹	۱۱۲۷۹	۳۳۱۶	پولی
۳۵۶۶۶	۱۶۴۷۳	۹۰۷۸	۳۰۵۲	غیر پولی

۲۱-۶- برآورد متوسط درآمد خالص سالانه یک خانوار شهری بر حسب انواع منابع تأمین درآمد (دنباله)
(هزارریال)

شرح	۱۳۹۵	۱۳۹۶	۱۳۹۷	۱۳۹۸
جمع.....	۲۵۰۸۱۱	۳۰۱۳۰۲	۴۴۰۹۱۴	۵۲۴۸۱۲
درآمد از حقوق بگیری.....	۱۰۶۲۲۳	۱۲۷۲۴۳	۲۰۷۷۹۴	۲۳۶۶۳۱
بخش عمومی.....	۷۲۲۸۹	۷۶۹۰۵	۱۳۵۴۲۷	۱۶۲۲۲۷
پولی.....	۶۰۷۹	۶۳۹۱۱	۱۱۱۳۵۶	۱۳۴۱۰۶
غیر پولی.....	۱۱۴۹۵	۱۲۹۹۴	۲۴۰۷۱	۲۸۱۲۱
بخش تعاونی.....	۱۳	.	.	.
پولی.....
غیر پولی.....	۱۳	.	.	.
بخش خصوصی.....	۳۳۹۲۱	۵۰۳۳۹	۷۲۳۶۷	۷۴۴۰۴
پولی.....	۳۲۴۱۶	۴۶۳۱۲	۶۴۰۱۳	۶۷۳۱۷
غیر پولی.....	۱۵۰۵	۴۰۲۷	۸۳۵۴	۷۰۸۷
درآمد از مشاغل آزاد.....	۴۲۰۷۸	۴۸۰۵۲	۷۳۳۲۹	۸۰۱۲۲
کشاورزی.....	۲۲۵۰	۳۴۲۱	۷۲۶۲	۸۸۸۰
پولی.....	۲۰۷۷	۳۲۹۸	۷۰۳۳	۸۳۵۴
غیر پولی.....	۱۷۳	۱۲۳	۲۲۹	۵۲۶
غیر کشاورزی.....	۳۹۸۲۸	۴۴۶۳۰	۶۵۹۶۶	۷۱۲۴۳
پولی.....	۳۸۳۶۳	۴۲۳۵۰	۶۴۴۶۳	۶۹۵۵۵
غیر پولی.....	۱۴۶۵	۲۲۸۰	۱۵۰۳	۱۶۸۸
درآمدهای متفرقه.....	۱۰۲۵۱۱	۱۲۶۰۰۷	۱۵۹۸۹۱	۲۰۸۰۵۹
پولی.....	۶۹۲۳۱	۸۴۴۲۶	۱۱۴۴۳۴	۱۵۱۶۰۶
غیر پولی.....	۳۳۲۸۰	۴۱۵۸۱	۴۵۴۵۷	۵۶۴۵۴

مأخذ- مرکز آمار ایران. (م.ر).

- مرکز آمار ایران. دفتر جمعیت، نیروی کار و سرشماری.

۷-۲۱- برآورد متوسط درآمد خالص سالانه یک خانوار روستایی بر حسب انواع منابع تأمین درآمد (هزارریال)

شرح	۱۳۸۰	۱۳۸۵	۱۳۹۰	۱۳۹۴
جمع.....	۹۶۹۳	۳۵۷۴۳	۸۴۵۵۵	۱۶۱۱۴۰
درآمد از حقوق بگیری.....	۴۲۵۷	۱۴۳۰۵	۲۸۱۰۰	۵۵۱۳۲
بخش عمومی.....	۲۲۰۰	۴۸۴۳	۹۵۰۰	۲۱۴۴۸
پولی.....	۲۰۰۵	۴۲۱۲	۷۸۳۳	۱۷۹۵۴
غیر پولی.....	۱۹۵	۶۳۱	۱۶۶۷	۳۴۹۴
بخش تعاونی.....	۱۵	۴۳	۰	۱۶۶۵
پولی.....	۱۵	۴۱	۰	۱۴۹۲
غیر پولی.....	۰	۲۰۶۳	۰	۱۷۳
بخش خصوصی.....	۲۰۴۲	۹۴۱۹	۱۸۱۶۰	۳۲۰۱۸
پولی.....	۲۰۰۳	۸۹۳۴	۱۸۱۱۴	۳۰۹۴۷
غیر پولی.....	۳۹	۴۸۵	۴۸۶	۱۰۷۱
درآمد از مشاغل آزاد.....	۲۴۴۰	۱۱۵۸۵	۱۸۵۸۹	۴۴۱۲۷
کشاورزی.....	۱۷۳۶	۷۳۳۵	۱۳۱۰۷	۲۹۸۱۷۹
پولی.....	۱۱۷۵	۶۴۸۴	۱۱۷۹۷	۲۸۵۹۸
غیر پولی.....	۵۵۱	۸۵۱	۱۳۰۹	۱۲۸۱
غیر کشاورزی.....	۷۱۴	۴۲۵۰	۵۴۸۲	۱۴۲۴۹
پولی.....	۵۷۹	۴۰۲۳	۵۳۴۲	۰
غیر پولی.....	۱۳۵	۲۲۷	۱۴۰	۰
درآمدهای متفرقه.....	۲۹۹۶	۹۸۵۲	۳۷۸۶۶	۶۱۸۸۱
پولی.....	۱۵۲۷	۵۴۸۳	۲۸۴۳۴	۴۳۸۱۳
غیر پولی.....	۱۴۶۸	۴۳۶۹	۹۴۳۲	۱۸۰۶۸

۲۱-۷- برآورد متوسط درآمد خالص سالانه یک خانوار روستایی برحسب انواع منابع تأمین درآمد (دنباله)
(هزارریال)

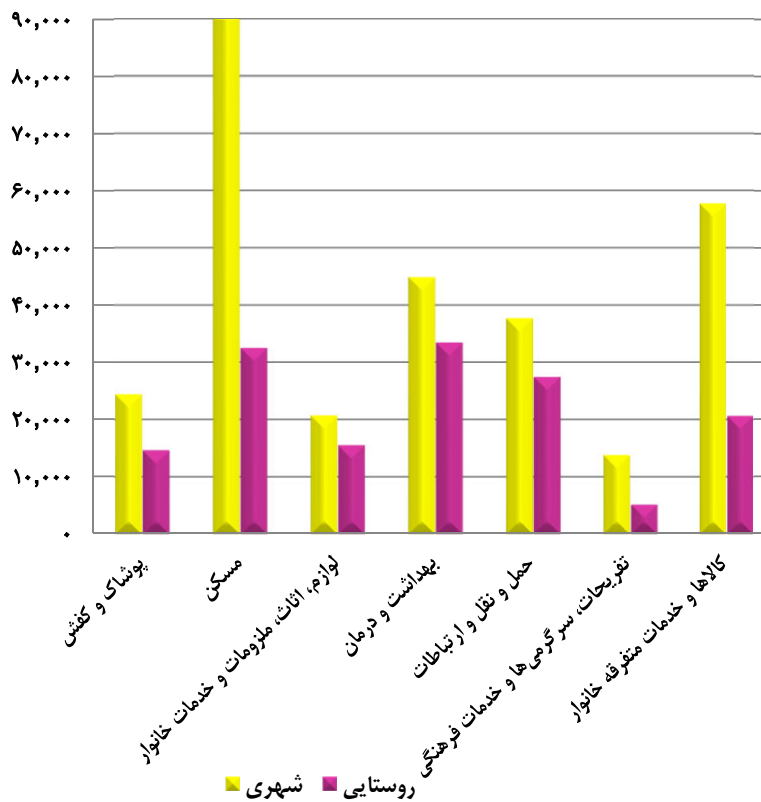
شرح	۱۳۹۵	۱۳۹۶	۱۳۹۷	۱۳۹۸
جمع.....	۱۶۹۵۵۶	۱۹۹۶۴۵	۲۵۷۶۷۰	۳۰۰۱۳۰
درآمد از حقوق بگیری.....	۶۱۹۳۲	۷۴۰۹۶	۱۰۲۸۸۸	۱۱۹۴۸۲
بخش عمومی.....	۱۹۴۱۵	۱۸۴۶۷	۳۲۲۹۵	۳۹۰۹۳
پولی.....	۱۶۵۴۵	۱۵۶۲۶	۲۷۴۱۲	۳۳۲۵۱
غیر پولی.....	۲۸۷۰	۲۸۴۱	۴۸۸۳	۵۸۴۲
بخش تعاونی.....	+	+	+	۹۰
پولی.....	.	.	.	۹۰
غیر پولی.....
بخش خصوصی.....	۴۲۵۱۸	۵۵۶۲۹	۷۰۵۹۳	۸۰۲۹۹
پولی.....	۴۱۲۴۱	۵۳۰۸۲	۶۶۴۳۲	۷۴۴۱۴
غیر پولی.....	۱۲۷۷	۲۵۴۷	۴۱۶۱	۵۸۸۵
درآمد از مشاغل آزاد.....	۵۱۱۰۵	۶۲۰۸۵	۷۹۰۶۰	۷۸۰۶۹
کشاورزی.....	۳۴۲۶۲	۴۰۸۹۸	۴۹۱۷۹	۴۱۵۵۳
پولی.....	۳۳۳۹۹	۴۰۳۰۱	۴۷۳۰۷	۳۷۵۴۱
غیر پولی.....	۸۶۵	۵۹۷	۱۸۷۲	۴۰۱۲
غیرکشاورزی.....	۱۶۱۴۰	۲۱۱۸۷	۲۹۸۸۱	۳۶۵۱۶
پولی.....	۱۶۸۴۱	۲۰۲۲۵	۲۹۱۹۱	۲۵۹۴۶
غیر پولی.....	۷۰۱	۹۶۲	۶۹۰	۵۷۰
درآمدهای متفرقه.....	۵۶۵۱۹	۶۳۴۶۴	۷۵۷۲۲	۱۰۲۵۷۹
پولی.....	۴۱۸۶۴	۴۶۷۵۶	۵۲۸۸۲	۶۹۲۵۵
غیر پولی.....	۱۴۶۵۴	۱۶۷۰۸	۲۲۸۴۰	۳۳۳۲۵

مأخذ- مرکز آمار ایران. (ر.م).

- مرکز آمار ایران. دفتر جمعیت، نیروی کار و سرشماری.

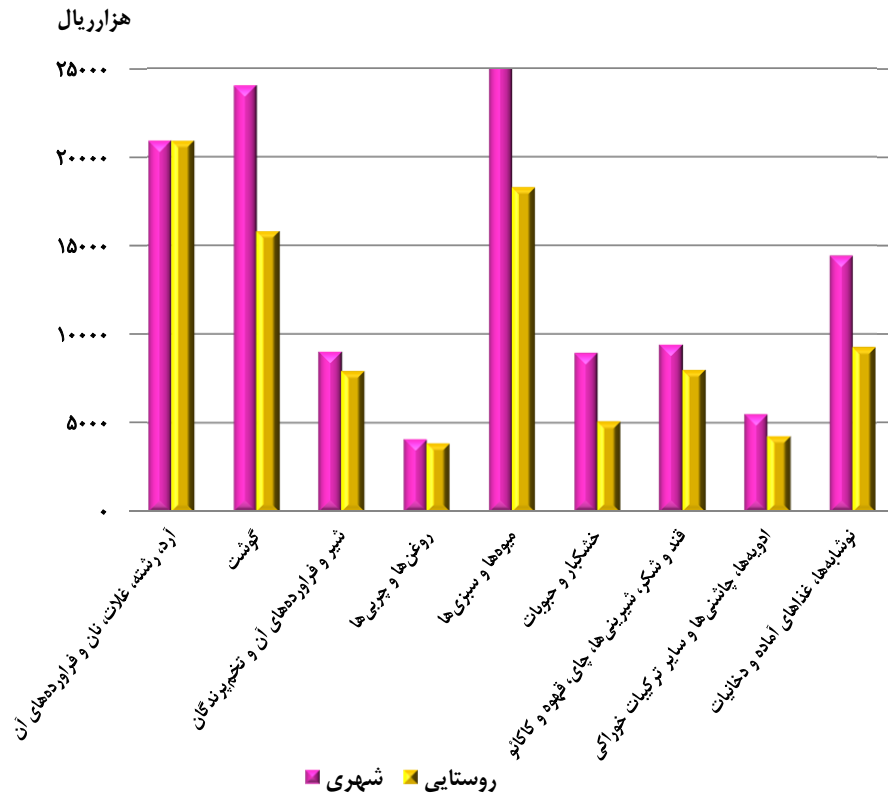
۲۱-۵- متوسط هزینه های خالص غیر خوراکی سالانه یک خانوار شهری و روستایی بر حسب اقلام عمده : ۱۳۹۸

هزارریال



منبع: جدول ۲۱-۴ و ۲۱-۲

۲۱-۶- متوسط هزینه های خالص خوراکی و دخانی سالانه یک خانوار شهری و روستایی برحسب اقلام عمده : ۱۳۹۸



مینا: جدول ۲۱-۵ و ۲۱-۳

