



فصل هفدهم آموزش

۱۳۹۸

مقدمه

آمارهای ارائه شده در این فصل، شامل وضعیت سواد براساس سرشماری‌های عمومی نفوس و مسکن، آموزش رسمی در سطوح عمومی و عالی، همچنین آموزش فنی و حرفه‌ای غیررسمی می‌باشد.

آموزش رسمی در کشور، به دو بخش عمومی و عالی تقسیم می‌شود:

آموزش عمومی شامل دوره‌های ابتدایی، راهنمایی، متوسطه عمومی و فنی و حرفه‌ای می‌باشد و مسئولیت اجرای آن با وزارت آموزش و پرورش است. شایان ذکر است که از سال تحصیلی ۹۲-۱۳۹۱ با تغییر نظام آموزش عمومی مقاطع تحصیلی شامل ابتدایی، متوسطه دوره اول، متوسطه دوره دوم است.

فارغ‌التحصیلان دبیرستان‌ها، پس از اخذ مدرک دیپلم و موفقیت در آزمون ورودی دانشگاه‌ها، تحصیلات عالی را آغاز می‌کنند که شامل سطوح کاردانی، کارشناسی، کارشناسی ارشد و دکترای حرفه‌ای و تخصصی است.

شایان ذکر است، علاوه بر دانشگاه‌ها و مراکز آموزش عالی وابسته به وزارت علوم، تحقیقات و فناوری، دانشگاه آزاد اسلامی نیز به‌طور مستقل به پذیرش دانشجو و ارائه خدمات آموزشی در سطوح عالی اقدام می‌کند.

اولین سالنامه رسمی وزارت فرهنگ در سال ۱۲۹۷ هجری شمسی، شامل آمار دوره‌های ابتدایی، متوسطه و عالی، چاپ و منتشر شد. در دومین سالنامه آماری وزارت فرهنگ که در سال ۱۳۰۵ منتشر گردید، آمار دانش‌آموزان و دانشجویان به‌طور مقایسه‌ای برای سه سال تحصیلی (۱۳۰۲-۱۳۰۱)، (۱۳۰۳-۱۳۰۲) و (۱۳۰۴-۱۳۰۳) ارائه شد. این آمارها از سال

۱۳۰۵ به بعد، به‌طور مرتب جمع‌آوری و به صورت سالانه منتشر شده است. از سال ۱۳۴۳ تا کنون، آمار مربوط به دانش‌آموزان، توسط وزارت آموزش و پرورش انتشار می‌یابد. فعالیت‌های مربوط به سوادآموزی بزرگسالان نیز که در سال ۱۳۳۴ آغاز شده بود،

پس از پیروزی انقلاب اسلامی توسط سازمان نهضت سوادآموزی ادامه یافت. این سازمان از بدو تأسیس در سال ۱۳۵۸، آمار فعالیت‌های خود را به‌طور منظم جمع‌آوری و ارائه می‌نماید. از سال ۱۳۹۰ دوره‌های نظام آموزشی این سازمان تغییر یافته است.

در حال حاضر، اطلاعات مربوط به آموزش عالی در کشور، توسط وزارت علوم، تحقیقات و فناوری تهیه و ارائه می‌شود.

اطلاعات تهیه شده توسط وزارت علوم، تحقیقات و فناوری، تمامی مراکز آموزش عالی تحت پوشش این وزارتخانه و یا وابسته به وزارتخانه‌ها، سازمان‌ها یا

مثال چنانچه یک ساختمان در طول سال تحصیلی در ساعات مختلف روز به تناوب مورد استفاده دوره‌های ابتدایی و راهنمایی قرار گیرد، این ساختمان (آموزشگاه) دوبار در آمار منظور خواهد شد. همچنین آمار مربوط به تعداد کلاس‌های دوره‌های مختلف تحصیلی نیز به همین روش محاسبه می‌شود.

تعاریف و مفاهیم

باسواد: فردی که می‌تواند به زبان فارسی یا هر زبان دیگر، متن ساده‌ای را بخواند و بنویسد، خواه مدرک رسمی داشته باشد یا نداشته باشد.

نقاط شهری، نقاط روستایی و جمعیت ساکن:

رجوع شود به تعاریف و مفاهیم "فصل ۳- جمعیت".

تحصیل: منظور از تحصیل، اشتغال به تحصیل طبق برنامه‌های آموزشی رسمی ایران یا کشورهای خارجی است. بنابراین، آموزش

در دوره‌های آموزشی غیررسمی (مانند آموزش زبان در آموزشگاه‌های خصوصی یا نزد معلم خصوصی) تحصیل به حساب

نیامده است.

کارکنان آموزشی (آموزش و پرورش): افراد

شاغل در مدرسه که در سه گروه معلم، مدیریت و کیفیت بخشی آموزشی فعالیت می‌کنند. مشاغل گروه معلم شامل آموزگار، دبیر، هنرآموز و استادکار است. مشاغل گروه مدیریت شامل مدیر، معاون پرورشی، معاون فناوری، معاون اجرایی، معاون امور عمومی و معاون آموزشی است. مشاغل گروه کیفیت بخشی شامل مشاور، مربی امور تربیتی پرورشی، مراقب سلامت، سرپرست بخش، سرپرست آموزش، سرپرست

نهادهایی مانند وزارت آموزش و پرورش، وزارت بهداشت، درمان و آموزش پزشکی، وزارت نفت، سازمان تربیت بدنی و ۰۰۰ را در بر می‌گیرد که مدرک اعطایی توسط آنان، مورد تأیید وزارت علوم، تحقیقات و فناوری است.

علاوه بر این، ارائه آمار مربوط به سازمان آموزش فنی و حرفه‌ای کشور از سال ۱۳۷۵، در این فصل آغاز شده است. این سازمان در سال ۱۳۵۹ با ادغام صندوق‌های کارآموزی، مراکز تعلیمات حرفه‌ای و کانون‌های کارآموزی که در گذشته عهده‌دار آموزش‌های فنی و حرفه‌ای کشور بودند، به وجود آمد و فعالیت‌های خود را تحت پوشش وزارت تعاون، کار و رفاه اجتماعی آغاز نمود.

مرکز آمار ایران نیز با انجام سرشماری عمومی نفوس و مسکن که هر ده سال یک بار صورت می‌گیرد، با گردآوری اطلاعات کلی مانند وضع سواد و دوره‌های تحصیلی، میزان باسوادی و تغییرات آن را ارائه می‌نماید.

لازم به توضیح است که طرح سرشماری عمومی نفوس و مسکن از سال ۱۳۸۵ به بعد طبق مصوبه دولت به فاصله زمانی ۵ ساله انجام می‌گردد.

در مورد آمار ارائه شده، توضیح نکات زیر ضروری است:

۱- ارقام مربوط به کارکنان آموزشی، دفتری و اداری، شامل کارکنان شاغل در بخش دولت و اعزامی به مدارس غیر انتفاعی است.

۲- ارقام مربوط به تعداد آموزشگاه‌ها برای دوره‌های مختلف تحصیلی، لزوماً به معنای تعداد ساختمان‌های اختصاص داده شده برای این دوره‌ها نمی‌باشد. برای

واحدهای درسی تعیین شده موفق به اخذ گواهینامه دیپلم متوسطه می‌گردد. شده موفق به اخذ گواهینامه دیپلم متوسطه می‌گردد.

دوره اول متوسطه پیش حرفه‌ای: دوره‌ای برای دانش‌آموزان کم توان ذهنی و دیگر دانش‌آموزان با نیازهای ویژه که بعد از اتمام دوره ابتدایی، توانایی ادامه تحصیل در مدارس عادی و یا ویژه را ندارند و به منظور آموزش مهارت‌های روزمره زندگی، مهارت‌های تحصیلی و آموزش مقدماتی حرف، متناسب با ویژگی‌ها و توانایی‌های دانش‌آموزان طراحی شده و اتمام آن منجر به اخذ گواهی‌نامه می‌شود.

دوره دوم متوسطه حرفه‌ای: دوره‌ای برای دانش‌آموزان کم توان ذهنی و دیگر دانش‌آموزان با نیازهای ویژه که بعد از اتمام دوره اول متوسطه پیش حرفه‌ای، توانایی ادامه تحصیل در مدارس عادی و یا ویژه را ندارند و به منظور گسترش مهارت‌های روزمره زندگی، مهارت‌های تحصیلی کاربردی و آموزش مهارت‌های حرفه‌ای متناسب با ویژگی‌ها، توانایی‌ها، سرعت رشد و علائق دانش‌آموزان طراحی شده و اتمام آن منجر به اخذ گواهی‌نامه می‌شود.

دانش‌آموز بزرگسال: دانش‌آموزی است که شرایط تحصیل در مدارس راهنمایی تحصیلی و متوسطه روزانه را نداشته و برای ادامه تحصیل در مدارس ویژه بزرگسالان پذیرش می‌شود.

دوره عمومی آموزش بزرگسال: این دوره از لحاظ مقررات تحصیلی مشابه دوره راهنمایی بوده و امکان تحصیل را برای کسانی که به لحاظ سن یا سایر

شبانه‌روزی، مسئول سوادآموزی مجتمع، مسئول توانبخشی و متصدی سایت رایانه می‌باشد.

دوره تحصیلی: دور آموزشی است که منجر به اخذ دانشنامه یا گواهینامه تحصیلی می‌شود.

دوره تحصیلی آموزش و پرورش: بخشی از برنامه آموزش و پرورش رسمی است که منجر به اخذ گواهینامه تحصیلی می‌شود.

دانش‌آموز: فردی است که برابر مقررات در یکی از دوره‌های تحصیلی آموزش و پرورش به تحصیل اشتغال دارد.

آموزش استثنایی: مخصوص آن دسته از اطفال و نوجوانانی است که دارای عقب‌ماندگی ذهنی و یا جسمی، معلولیت و اختلال در یادگیری بوده و یا ناسازگار باشند و شامل دوره آمادگی، ابتدایی، راهنمایی تحصیلی، آموزش متوسطه و آموزش فنی و حرفه‌ای می‌باشد.

دوره ابتدایی: دوره تحصیلی است که دانش‌آموز از سن ۶ سالگی به آن وارد شده و پس از طی پایه‌های تحصیلی معین گواهینامه پایان دوره ابتدایی دریافت می‌کند.

دوره اول متوسطه: دوره تحصیلی آموزش عمومی است که دانش‌آموزان پس از پایان دوره ابتدایی به آن وارد شده و پس از طی ۳ پایه تحصیلی موفق به اخذ گواهینامه پایان این دوره می‌شود.

دوره دوم متوسطه: دوره تحصیلی است که دانش‌آموز پس از اتمام دوره اول متوسطه در آن پذیرش شده و سپس به یکی از شاخه‌های نظری، فنی حرفه‌ای یا کاردانش هدایت می‌شود و با گذراندن

دانشجو: فرد پذیرفته شده‌ای است که برابر ضوابط معین برای تحصیل در یکی از دوره‌های رسمی آموزش عالی ثبت نام کند و به تحصیل اشتغال ورزد.

مرکز آموزش عالی: موسسه‌ای است که برای ارائه خدمات آموزش عالی و پژوهشی از بین دارندگان دیپلم متوسطه، پیش‌دانشگاهی یا بالاتر دانشجو می‌پذیرد و به فارغ‌التحصیلان خود مدرک کاردانی یا بالاتر می‌دهد.

دانشگاه: عالی‌ترین موسسه آموزش عالی که با مجوز رسمی شورای گسترش آموزش عالی ایجاد و حداقل از سه دانشکده تشکیل شده باشد.

آموزشگر تمام وقت موسسه آموزش عالی: آموزشگر موسسه آموزش عالی که برابر ضوابط معین استخدام و تمام ساعات موظف اداری خود را در موسسه محل خدمت، انجام وظیفه می‌کند.

ثبت‌نام شده آموزش عالی: فردی که برابر ضوابط معین پذیرفته شده و در یکی از موسسات آموزش عالی ثبت نام کرده است.

دانش‌آموخته آموزش عالی: فردی که یکی از دوره‌های تحصیلی آموزش عالی را با موفقیت به پایان رسانده است و برابر ضوابط معین مدرک تحصیلی دریافت می‌کند.

آموزش‌دیدگان سازمان آموزش فنی و حرفه‌ای: افرادی هستند که برای فراگرفتن حرفه‌ای خاص، بازآموزی یا ارتقای مهارت، برای مدت معینی در مراکز آموزشی این سازمان آموزش می‌بینند.

مرکز آموزش ثابت در سازمان آموزش فنی و حرفه‌ای: محلی دولتی، متشکل از حداقل ۵ کارگاه

شرایط نمی‌توانند در دوره روزانه تحصیل نمایند، فراهم می‌کند.

دوره تکمیلی آموزش بزرگسال: این دوره از لحاظ مقررات تحصیلی مشابه دوره متوسطه بوده و امکان تحصیل را برای کسانی که به لحاظ سن یا سایر شرایط نمی‌توانند در دوره روزانه تحصیل نمایند، فراهم می‌کند.

دوره سوادآموزی: دوره‌ای است برای آموزش فرد بی‌سواد با سن بیش از ده سال تمام که امکان تحصیل در نظام آموزش رسمی کشور را ندارد. این دوره معادل پایه سوم ابتدایی در نظام آموزش رسمی است.

دوره انتقال سوادآموزی: دوره‌ای معادل پایان دوره ابتدایی که فرصت ادامه تحصیل افراد دارای مدرک حداقل دوره سوادآموزی و یا معادل آن را فراهم می‌سازد

دوره تحکیم سوادآموزی: دوره‌ای است که فرصت استمرار و پایداری آموخته‌ها و کاربرد آن را برای کسانی که دوره سوادآموزی را گذرانده‌اند و تمایل به ادامه تحصیل ندارند فراهم می‌سازد.

سوادآموز تحت پوشش نهضت سوادآموزی: فردی با سن بیش از ده سال تمام که امکان تحصیل در نظام آموزش رسمی کشور را ندارد و برابر ضوابط در یکی از دوره‌های مربوط به سوادآموزی ثبت نام نموده و آموزش می‌بیند.

سوادآموز قبول‌شده: سوادآموزی که در آزمون های پایان دوره، حد نصاب نمره لازم را طبق آیین نامه آموزشی سوادآموزی کسب نماید.

کارشناسی ارشد (فوق لیسانس) و ۲/۹۶ درصد در مقطع دکترای حرفه‌ای و تخصصی مشغول تحصیل می‌باشند.

در سال تحصیلی ۹۹-۱۳۹۸ از حدود ۹۰۷۷ نفر دانش‌آموخته دانشگاه‌ها و مؤسسات آموزش عالی ۳۹/۴ درصد در رشته فنی و مهندسی، ۵۰/۲۵ درصد در رشته علوم انسانی، ۲/۵۵ درصد در رشته هنر، حدود ۱/۸ درصد در رشته کشاورزی و دامپزشکی، ۴/۵ درصد در رشته پزشکی و ۱/۵ درصد در رشته علوم پایه، فارغ‌التحصیل شده‌اند.

آموزشی است که دارای هویتی قانونمند می‌باشد و ساختار آن مورد تصویب معاونت برنامه‌ریزی و نظارت راهبردی نهاد ریاست جمهوری قرار گرفته است.

گزیده اطلاعات

بر اساس نتایج سرشماری عمومی نفوس و مسکن سال‌های ۱۳۷۰، ۱۳۷۵، ۱۳۸۵، ۱۳۹۰ و ۱۳۹۵ در جمعیت ۶ ساله و بیش‌تر نرخ باسوادی مردان به ترتیب ۸۲، ۸۶، ۹۰، ۸۳ و ۹۲ درصد و میزان باسوادی زنان به ترتیب ۶۷، ۷۵، ۸۲، ۸۳ و ۸۶ درصد بوده است.

در سال تحصیلی ۹۹-۱۳۹۸ بیش از ۱۲۷۸۶۵ نفر در دوره ابتدایی، بیش از ۵۱۸۸۵ در دوره اول متوسطه و ۳۹۲۷۱ نفر در دوره دوم متوسطه مشغول به تحصیل بوده‌اند که نسبت به سال تحصیلی قبل تعداد کل دانش‌آموزان در تمام مقاطع تحصیلی ۶ درصد افزایش داشته است و در دوره ابتدایی ۳ درصد افزایش داشته است.

همچنین در این سال تحصیلی در استان بوشهر حدود ۱۷۹۷۶ نفر در دوره پیش‌دبستانی مشغول به تحصیل بوده‌اند که نسبت به سال تحصیلی قبل ۰/۵۶ درصد افزایش داشته است. بیش از ۱۲۲۷ نفر دانش‌آموز نیز از آموزش استثنایی برخوردار شده‌اند که نسبت به سال تحصیلی قبل حدود ۵/۳ درصد افزایش داشته است.

در سال تحصیلی ۹۹-۱۳۹۸ تعداد کل دانشجویان استان بوشهر بیش از ۴۵۸۵۶ نفر بوده است که نسبت به سال تحصیلی قبل حدود ۵ درصد کاهش داشته است.

از کل دانشجویان حدود ۲۱/۰۸ درصد در مقطع کاردانی (فوق دیپلم)، حدود ۶۴/۵۵ درصد در مقطع کارشناسی (لیسانس)، حدود ۱۱/۴۱ درصد در مقطع

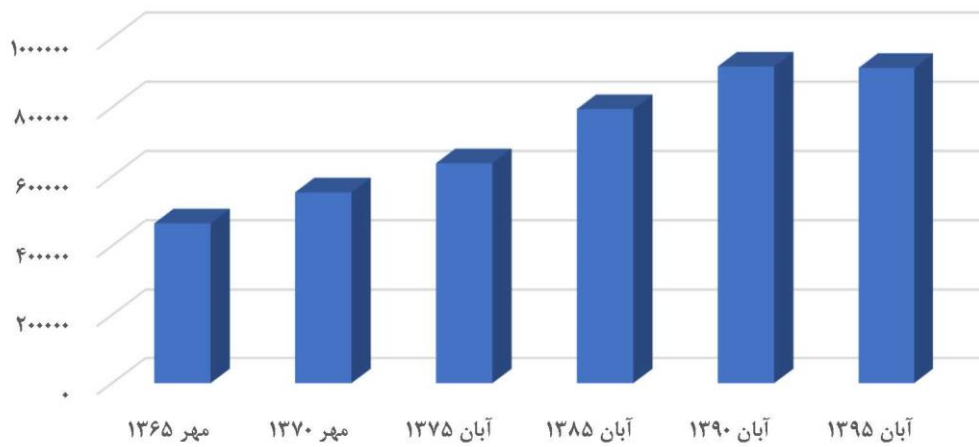
۱-۱۷- تعداد باسوادان برحسب جنس در نقاط شهری و روستایی

زن	مرد	مرد و زن	شرح
کل استان^(۱)			
۲۲۹۲۱۵	۲۳۵۸۲۵	۴۶۵۰۴۰	آبان ۱۳۶۵.....
۲۶۸۵۴۷	۲۸۶۲۰۳	۵۵۴۷۵۰	مهر ۱۳۷۰.....
۳۱۴۷۴۶	۳۲۳۹۲۳	۶۳۸۶۶۹	آبان ۱۳۷۵.....
۳۷۳۷۷۰	۴۲۱۲۲۲	۷۹۴۹۹۲	آبان ۱۳۸۵.....
۴۱۵۹۱۱	۵۰۲۱۳۳	۹۱۸۰۴۴	آبان ۱۳۹۰.....
۴۰۸۶۸۵	۵۰۵۳۵۶	۹۱۴۰۴۱	آبان ۱۳۹۵.....
نقاط شهری			
.	.	۲۲۹۴۵۰	آبان ۱۳۶۵.....
۱۳۵۵۶۵	۱۵۱۰۱۷	۲۸۶۵۸۲	مهر ۱۳۷۰.....
۱۶۵۵۸۰	۱۷۷۳۵۹	۳۴۲۹۳۹	آبان ۱۳۷۵.....
۲۴۷۵۶۴	۲۶۹۸۰۸	۵۱۷۳۷۲	آبان ۱۳۸۵.....
۲۸۳۸۴۰	۳۴۴۴۵۱	۶۲۸۲۹۱	آبان ۱۳۹۰.....
۳۰۸۴۶۲	۳۵۹۱۳۷	۶۶۷۵۹۹	آبان ۱۳۹۵.....
نقاط روستایی			
.	.	۲۰۱۹۲۸	آبان ۱۳۶۵.....
۱۳۱۶۰۴	۱۳۳۷۷۵	۲۶۵۳۷۹	مهر ۱۳۷۰.....
۱۴۲۲۲۵	۱۳۹۸۸۲	۲۸۲۱۰۷	آبان ۱۳۷۵.....
۱۲۳۷۸۶	۱۴۹۰۲۹	۲۷۲۸۱۵	آبان ۱۳۸۵.....
۱۳۰۹۰۷	۱۵۶۵۲۵	۲۸۷۴۳۲	آبان ۱۳۹۰.....
۹۹۶۷۴	۱۴۵۵۶۵	۲۴۵۲۳۹	آبان ۱۳۹۵.....

(۱) اختلاف ارقام کل استان با سرجمع نقاط شهری و روستایی، به علت منظور شدن جمعیت باسواد غیر ساکن در جمعیت کل استان است. ماخذ- مرکز آمار ایران. (م.ر).

- مرکز آمار ایران. دفتر جمعیت، نیروی کار و سرشماری.

نمودار ۱-۱۷- تعداد باسوادان برحسب سرشماری عمومی نفوس و مسکن



منبع: جدول ۱-۱۷

۱۷-۲- جمعیت ۶ ساله و بیشتر، تعداد باسوادان و نرخ باسوادی بر حسب جنس و سن

مهر ۱۳۷۰			آبان ۱۳۶۵			جنس و گروه سنی
نرخ باسوادی (درصد)	باسوادان	جمعیت	نرخ باسوادی (درصد)	باسوادان	جمعیت	
۷۵	۴۱۶۲۴۴	۵۵۴۷۵۲	مرد و زن
۹۵	۹۴۶۰۸	۹۹۰۷۸۶-۹ ساله
۹۶	۹۲۱۲۳	۹۶۱۵۱۱۰-۱۴ ساله
۹۲	۶۵۹۸۵	۷۱۵۵۸۱۵-۱۹ ساله
۸۶	۴۹۴۶۴	۵۷۷۲۷۲۰-۲۴ ساله
۷۶	۳۵۱۱۲	۴۵۹۰۲۲۵-۲۹ ساله
۶۷	۲۹۰۷۱	۴۳۳۷۸۳۰-۳۴ ساله
۵۷	۲۱۳۵۰	۳۷۶۸۶۳۵-۳۹ ساله
۴۵	۱۰۶۰۰	۲۳۴۷۸۴۰-۴۴ ساله
۳۶	۵۲۶۵	۱۴۷۷۱۴۵-۴۹ ساله
۲۷	۴۴۹۷	۱۶۸۰۴۵۰-۵۴ ساله
۲۱	۳۱۳۹	۱۵۱۰۹۵۵-۵۹ ساله
۱۷	۲۵۳۹	۱۴۹۰۶۶۰-۶۴ ساله
۱۳	۲۳۱۹	۱۷۸۲۹۶۵ ساله و بیش تر
۴۶	۱۷۲	۳۷۵نامشخص
۸۲	۲۳۵۲۳۰	۲۸۶۰۲۳	مرد
۹۶	۵۰۳۲۳	۵۲۱۸۰۶-۹ ساله
۹۷	۴۹۳۴۷	۵۰۶۴۹۱۰-۱۴ ساله
۹۶	۳۵۲۵۶	۳۶۹۱۰۱۵-۱۹ ساله
۹۳	۲۶۷۸۸	۲۸۹۵۸۲۰-۲۴ ساله
۸۷	۱۹۳۵۹	۲۲۱۹۱۲۵-۲۹ ساله
۸۱	۱۷۷۸۵	۲۲۰۸۶۳۰-۳۴ ساله
۷۴	۱۴۴۸۱	۱۹۴۳۹۳۵-۳۹ ساله
۶۶	۷۴۵۹	۱۱۲۵۲۴۰-۴۴ ساله
۵۵	۳۹۴۱	۷۱۵۸۴۵-۴۹ ساله
۴۱	۳۶۸۰	۸۸۷۶۵۰-۵۴ ساله
۳۲	۲۶۱۳	۸۱۴۴۵۵-۵۹ ساله
۲۶	۲۲۴۱	۸۵۳۴۶۰-۶۴ ساله
۲۰	۱۹۵۷	۹۶۴۶۶۵ ساله و بیش تر
.نامشخص

۱۷-۲- جمعیت ۶ ساله و بیشتر، تعداد باسوادان و نرخ باسوادی برحسب جنس و سن (دنباله)

آبان ۱۳۸۵			آبان ۱۳۷۵			جنس و گروه سنی
نرخ باسوادی (درصد)	باسوادان	جمعیت	نرخ باسوادی (درصد)	باسوادان	جمعیت	
۸۲	۳۰۶۹۲۳	۳۷۳۷۷۰	۷۵	۲۳۶۷۴۰	۳۱۴۸۴۱	زن.....
۹۳	۲۴۵۹۰	۲۶۳۱۳	۹۵	۴۲۶۸۰	۴۴۸۷۷۶-۹ ساله
۹۸	۳۹۷۶۵	۴۰۳۷۴	۹۷	۵۶۰۲۸	۵۷۷۵۹۱۰-۱۴ ساله
۹۸	۵۳۵۳۸	۵۴۵۲۶	۹۵	۴۲۱۳۷	۴۴۴۶۶۱۵-۱۹ ساله
۹۸	۵۴۸۱۴	۵۶۱۷۹	۹۰	۲۹۹۲۰	۳۳۰۸۷۲۰-۲۴ ساله
۹۶	۴۳۶۵۹	۴۵۵۲۹	۸۴	۲۴۰۴۴	۲۸۵۷۳۲۵-۲۹ ساله
۹۲	۳۰۵۵۷	۳۳۲۹۱	۷۴	۱۶۴۶۷	۲۲۳۳۶۳۰-۳۴ ساله
۸۵	۲۳۰۷۸	۲۷۲۹۰	۵۸	۱۱۷۵۴	۲۰۰۹۴۳۵-۳۹ ساله
۷۲	۱۵۰۹۰	۲۰۹۰۵	۴۲	۷۲۳۳	۱۷۱۷۵۴۰-۴۴ ساله
۵۶	۱۰۱۷۶	۱۸۱۵۰	۲۹	۳۶۹۱	۱۲۹۰۸۴۵-۴۹ ساله
۳۹	۶۳۳۷	۱۶۰۶۶	۱۸	۱۳۰۱	۷۳۱۸۵۰-۵۴ ساله
۲۷	۳۰۶۳	۱۱۴۳۳	۱۰	۷۱۲	۷۱۴۸۵۵-۵۹ ساله
۱۶	۱۰۷۵	۶۸۳۷	۵	۳۲۶	۶۱۳۷۶۰-۶۴ ساله
۸	۱۲۸۱	۱۶۸۷۷	۳	۴۴۷	۱۲۹۶۳۶۵ ساله و بیش تر
.	نامشخص.....

۱۷-۲- جمعیت ۶ ساله و بیشتر، تعداد باسوادان و نرخ باسوادی بر حسب جنس و سن (دنباله)

آبان ۱۳۹۵			آبان ۱۳۹۰			جنس و گروه سنی
نرخ باسوادی (درصد)	باسوادان	جمعیت	نرخ باسوادی (درصد)	باسوادان	جمعیت	
۸۹	۹۱۴۰۴۱	۱۰۲۴۶۰۴	۸۴	۷۶۷۸۰۹	۹۱۸۰۴۴	مرد و زن
۹۵	۷۸۰۹۴	۸۲۱۷۲	۹۲	۵۷۷۰۸	۶۲۸۷۹	۶-۹ ساله
۹۹	۸۳۱۵۴	۸۴۳۴۷	۹۸	۶۹۴۲۹	۷۰۸۷۳	۱۰-۱۴ ساله
۹۶	۷۱۶۰۲	۷۴۳۲۱	۹۶	۸۳۳۹۲	۸۶۵۶۷	۱۵-۱۹ ساله
۹۶	۹۳۴۷۷	۹۷۶۸۳	۹۳	۱۱۶۴۶۹	۱۲۵۴۱۸	۲۰-۲۴ ساله
۹۷	۱۳۲۹۵۴	۱۳۷۶۶۶	۹۰	۱۲۶۲۹۶	۱۴۰۵۴۹	۲۵-۲۹ ساله
۹۷	۱۳۷۸۱۴	۱۴۲۳۳۳	۸۹	۹۹۳۱۲	۱۱۱۴۷۱	۳۰-۳۴ ساله
۹۶	۱۰۳۸۹۱	۱۰۸۶۲۰	۸۷	۷۰۲۰۱	۸۰۵۰۹	۳۵-۳۹ ساله
۹۳	۷۱۱۳۷	۷۶۷۵۳	۸۴	۵۲۵۱۱	۶۲۱۶۰	۴۰-۴۴ ساله
۸۸	۵۳۱۷۶	۶۰۴۰۹	۷۷	۳۴۰۶۰	۴۴۰۰۱	۴۵-۴۹ ساله
۷۹	۳۴۱۱۰	۴۳۱۴۹	۶۵	۲۵۸۶۳	۳۹۷۱۵	۵۰-۵۴ ساله
۶۶	۲۴۸۷۵	۳۷۵۶۵	۵۲	۱۶۷۰۲	۳۲۱۰۶	۵۵-۵۹ ساله
۵۲	۱۵۹۴۷	۳۰۵۷۵	۳۸	۷۹۷۴	۲۱۱۳۰	۶۰-۶۴ ساله
۲۸	۱۳۸۱۰	۴۹۰۱۱	۱۹	۷۶۷۴	۴۰۲۴۱	۶۵ ساله و بیش تر
.	.	.	۵۱	۲۱۸	۴۲۵	نامشخص
۹۲	۵۰۵۳۵۶	۵۴۹۷۵۲	۸۴	۴۲۳۶۷۰	۵۰۲۱۳۳	مرد
۹۵	۳۹۹۲۷	۴۱۹۴۰	۹۲	۲۹۷۱۹	۳۲۳۲۴	۶-۹ ساله
۹۸	۴۲۲۶۳	۴۲۹۱۰	۹۸	۳۵۳۰۷	۳۵۹۷۱	۱۰-۱۴ ساله
۹۵	۳۷۴۴۲	۳۹۴۵۹	۹۵	۴۳۰۷۰	۴۵۲۲۷	۱۵-۱۹ ساله
۹۴	۵۰۲۹۱	۵۳۳۱۸	۹۰	۶۲۲۲۴	۶۹۲۴۰	۲۰-۲۴ ساله
۹۶	۷۲۹۵۱	۷۵۹۹۸	۸۵	۶۹۷۱۶	۸۱۶۴۰	۲۵-۲۹ ساله
۹۷	۷۶۸۹۶	۷۹۴۵۴	۸۵	۵۵۹۸۲	۶۵۵۵۵	۳۰-۳۴ ساله
۹۶	۵۸۶۹۰	۶۰۸۸۴	۸۵	۳۹۵۶۳	۴۶۵۴۲	۳۵-۳۹ ساله
۹۵	۴۰۲۸۶	۴۲۴۳۵	۸۵	۲۹۵۰۰	۳۴۶۴۱	۴۰-۴۴ ساله
۹۳	۳۰۳۷۸	۳۲۷۴۸	۸۳	۱۹۴۷۴	۲۳۴۷۱	۴۵-۴۹ ساله
۸۸	۱۹۷۸۴	۲۲۴۱۰	۷۶	۱۶۲۱۴	۲۱۴۰۸	۵۰-۵۴ ساله
۸۰	۱۵۸۲۶	۱۹۷۷۷	۶۸	۱۱۲۱۷	۱۶۳۹۶	۵۵-۵۹ ساله
۷۰	۱۰۶۳۰	۱۵۲۲۲	۵۸	۵۳۹۵	۹۲۶۶	۶۰-۶۴ ساله
۴۳	۹۹۹۲	۲۳۱۹۷	۳۰	۶۰۸۹	۲۰۰۷۰	۶۵ ساله و بیش تر
.	.	.	۵۲	۲۰۰	۳۸۲	نامشخص

ماخذ- مرکز آمار ایران. (م.ر).

- مرکز آمار ایران - دفتر جمعیت، نیروی کار و سرشماری.

۱۷-۲- جمعیت ۶ ساله و بیشتر، تعداد باسوادان و نرخ باسوادی بر حسب جنس و سن (دنباله)

آبان ۱۳۹۵			آبان ۱۳۹۰			جنس و گروه سنی
نرخ باسوادی (درصد)	باسوادان	جمعیت	نرخ باسوادی (درصد)	باسوادان	جمعیت	
۸۶	۴۰۸۶۸۵	۴۷۴۸۵۲	۸۳	۳۴۴۱۳۹	۴۱۵۹۱۱	زن
۹۵	۳۸۱۶۷	۴۰۲۳۲	۹۲	۲۷۹۸۹	۳۰۵۵۵	۶-۹ ساله
۹۹	۴۰۸۹۱	۴۱۴۳۷	۹۸	۳۴۱۲۲	۳۴۹۰۲	۱۰-۱۴ ساله
۹۸	۳۴۱۶۰	۳۴۸۶۲	۹۸	۴۰۳۲۲	۴۱۳۴۰	۱۵-۱۹ ساله
۹۷	۴۳۱۸۶	۴۴۳۶۵	۹۷	۵۴۲۴۵	۵۶۱۷۸	۲۰-۲۴ ساله
۹۷	۶۰۰۰۳	۶۱۶۶۸	۹۶	۵۶۵۸۰	۵۸۹۰۹	۲۵-۲۹ ساله
۹۷	۶۰۹۱۸	۶۲۸۷۹	۹۴	۴۳۳۳۰	۴۵۹۱۶	۳۰-۳۴ ساله
۹۵	۴۵۲۰۱	۴۷۷۳۶	۹۰	۳۰۶۳۸	۳۳۹۶۷	۳۵-۳۹ ساله
۹۰	۳۰۸۵۱	۳۴۳۱۸	۸۴	۲۳۰۱۱	۲۷۵۱۹	۴۰-۴۴ ساله
۸۲	۲۲۷۹۸	۲۷۶۶۱	۷۱	۱۴۵۸۶	۲۰۵۳۰	۴۵-۴۹ ساله
۶۹	۱۴۳۲۶	۲۰۷۳۹	۵۳	۹۶۴۹	۱۸۳۰۷	۵۰-۵۴ ساله
۵۱	۹۰۴۹	۱۷۷۸۸	۳۵	۵۴۸۵	۱۵۷۱۰	۵۵-۵۹ ساله
۳۵	۵۳۱۷	۱۵۳۵۳	۲۲	۲۵۷۹	۱۱۸۶۴	۶۰-۶۴ ساله
۱۵	۳۸۱۸	۲۵۸۱۴	۸	۱۵۸۵	۲۰۱۷۱	۶۵ ساله و بیش تر
.	.	.	۴۲	۱۸	۴۳	نامشخص

۳-۱۷- جمعیت ۶ ساله و بیش تر، تعداد باسوادان و نرخ باسوادی در نقاط شهری و روستایی برحسب جنس و

شهرستان: آبان ۱۳۹۵

کل									شهرستان
نرخ باسوادی (درصد)			باسوادان			جمعیت ۶ ساله و بیش تر			
زن	مرد	مرد و زن	زن	مرد	مرد و زن	زن	مرد	مرد و زن	
۸۶	۹۲	۸۹	۴۰۸۶۸۵	۵۰۵۳۵۶	۹۱۴۰۴۱	۴۷۴۸۵۲	۵۴۹۷۵۲	۱۰۲۴۶۰۴	کل استان.....
۹۲	۹۵	۹۴	۱۱۸۸۲۷	۱۳۰۶۲۵	۲۴۹۴۵۲	۱۲۸۸۵۳	۱۳۶۹۰۳	۲۶۵۷۵۶	بوشهر.....
۸۲	۹۰	۸۶	۲۶۸۹۹	۳۰۵۲۶	۵۷۴۲۵	۳۲۸۵۰	۳۳۹۷۶	۶۶۸۲۶	تنگستان.....
۸۹	۹۱	۹۰	۲۵۳۲۶	۲۸۴۳۰	۵۳۷۵۶	۲۸۳۸۴	۳۱۰۷۵	۵۹۴۵۹	جم.....
۸۲	۹۰	۸۶	۹۱۰۷۶	۱۰۰۹۷۱	۱۹۲۰۴۷	۱۱۰۴۷۷	۱۱۲۲۱۴	۲۲۲۶۹۱	دشتستان.....
۸۱	۸۸	۸۵	۳۰۵۹۰	۳۳۰۹۱	۶۳۶۸۱	۳۷۶۳۹	۳۷۴۲۱	۷۵۰۶۰	دشتی.....
۸۳	۸۷	۸۵	۲۱۴۸۳	۲۳۳۴۸	۴۴۸۳۱	۲۵۷۹۱	۲۶۶۹۸	۵۲۴۸۹	دیر.....
۸۶	۹۲	۸۹	۱۳۰۳۸	۱۴۲۹۸	۲۷۳۳۶	۱۵۱۵۶	۱۵۴۵۸	۳۰۶۱۴	دیلیم.....
۸۱	۹۱	۸۸	۱۵۱۵۱	۴۳۲۸۲	۵۸۴۳۳	۱۸۷۳۴	۴۷۷۱۲	۶۶۴۴۶	عسلویه.....
۸۷	۹۴	۹۱	۲۸۱۲۰	۵۹۰۰۵	۸۷۱۲۵	۳۲۴۲۰	۶۲۸۳۱	۹۵۲۵۱	کنگان.....
۸۶	۹۲	۸۹	۳۸۱۷۵	۴۱۷۸۰	۷۹۹۵۵	۴۴۵۴۸	۴۵۴۶۴	۹۰۰۱۲	گناوه.....

۳-۱۷- جمعیت ۶ ساله و بیش تر، تعداد باسوادان و نرخ باسوادی در نقاط شهری و روستایی برحسب جنس و شهرستان: آبان ۱۳۹۵ (دنباله)

نقاط شهری									شهرستان
نرخ باسوادی (درصد)			باسوادان			جمعیت ۶ ساله و بیش تر			
زن	مرد	مرد و زن	زن	مرد	مرد و زن	زن	مرد	مرد و زن	
۸۸	۹۳	۹۱	۳۰۸۴۶۲	۳۵۹۱۳۷	۶۶۷۵۹۹	۳۴۹۲۶۱	۳۸۶۲۵۷	۷۳۵۵۱۸	کل استان
۹۳	۹۶	۹۵	۱۱۰۰۲۰	۱۲۰۷۱۰	۲۳۰۷۳۰	۱۱۸۱۵۷	۱۲۵۸۷۳	۲۴۴۰۳۰	بوشهر
۸۳	۹۰	۸۷	۸۴۶۴	۹۲۱۴	۱۷۶۷۸	۱۰۱۷۳	۱۰۲۲۱	۲۰۳۹۴	تنگستان
۹۳	۹۳	۹۳	۱۴۲۹۲	۱۵۲۹۹	۲۹۵۹۱	۱۵۳۰۷	۱۶۴۰۶	۳۱۷۱۳	جم
۸۵	۹۲	۸۸	۶۴۰۶۰	۶۹۹۶۴	۱۳۴۰۲۴	۷۵۳۱۹	۷۶۳۱۰	۱۵۱۶۲۹	دشتستان
۸۴	۹۱	۸۸	۲۱۸۴۰	۲۳۳۵۸	۴۵۱۹۸	۲۵۹۷۰	۲۵۶۶۳	۵۱۶۳۳	دشتی
۸۴	۸۹	۸۷	۱۷۵۳۶	۱۸۵۰۰	۳۶۰۳۶	۲۰۷۷۲	۲۰۸۴۱	۴۱۶۱۳	دیر
۸۷	۹۳	۹۰	۱۰۷۶۴	۱۱۸۳۲	۲۲۵۹۶	۱۲۳۱۱	۱۲۶۹۴	۲۵۰۰۵	دیلم
۸۲	۹۰	۰	۶۲۲۸	۱۹۶۸۹	۲۵۹۱۷	۷۶۱۵	۲۱۷۶۸	۲۹۳۸۳	عسلویه
۸۷	۹۲	۹۰	۲۵۳۳۱	۳۷۷۳۹	۶۳۰۶۰	۲۹۱۴۴	۴۰۹۰۸	۷۰۰۵۲	کنگان
۸۷	۹۲	۹۰	۲۹۹۲۷	۳۲۸۴۲	۶۲۷۶۹	۳۴۴۹۳	۳۵۵۷۳	۷۰۰۶۶	گناوه

۳-۱۷- جمعیت ۶ ساله و بیش تر، تعداد باسوادان و نرخ باسوادی در نقاط شهری و روستایی برحسب جنس و شهرستان: آبان ۱۳۹۵ (دنباله)

نقاط روستایی									شهرستان
نرخ باسوادی (درصد)			باسوادان			جمعیت ۶ ساله و بیش تر			
زن	مرد	مرد و زن	زن	مرد	مرد و زن	زن	مرد	مرد و زن	
۸۰	۹۰	۸۵	۹۹۶۷۴	۱۴۵۵۶۵	۲۴۵۲۳۹	۱۲۴۷۳۶	۱۶۲۶۳۱	۲۸۷۳۶۷	کل استان.....
۸۲	۹۰	۸۶	۸۷۹۴	۹۹۰۲	۱۸۶۹۶	۱۰۶۷۷	۱۱۰۱۲	۲۱۶۸۹	بوشهر.....
۸۱	۹۰	۸۶	۱۸۴۲۱	۲۱۲۹۶	۳۹۷۱۷	۲۲۶۴۸	۲۳۷۲۸	۴۶۳۷۶	تنگستان.....
۸۴	۹۰	۸۷	۱۱۰۲۳	۱۳۱۱۶	۲۴۱۳۹	۱۳۰۵۹	۱۴۶۵۰	۲۷۷۰۹	جم.....
۷۷	۸۷	۸۲	۲۶۷۶۶	۳۰۶۷۳	۵۷۴۳۹	۳۴۷۳۰	۳۵۴۵۳	۷۰۱۸۳	دشتستان.....
۷۵	۸۳	۷۹	۸۴۹۴	۹۴۶۲	۱۷۹۵۶	۱۱۳۱۶	۱۱۴۱۶	۲۲۷۳۲	دشتی.....
۷۹	۸۳	۸۱	۳۹۴۷	۴۸۴۸	۸۷۹۵	۵۰۱۹	۵۸۵۷	۱۰۸۷۶	دیر.....
۸۰	۸۹	۸۵	۲۲۷۱	۲۴۶۵	۴۷۳۶	۲۸۴۱	۲۷۶۲	۵۶۰۳	دیلیم.....
۸۰	۹۱	۸۸	۸۹۲۳	۲۳۵۹۳	۳۲۵۱۶	۱۱۱۱۹	۲۵۹۴۴	۳۷۰۶۳	عسلویه.....
۸۵	۹۷	۹۵	۲۷۸۹	۲۱۲۷۶	۲۴۰۶۵	۳۲۷۶	۲۱۹۲۳	۲۵۱۹۹	کنگان.....
۸۲	۹۰	۸۶	۸۲۴۶	۸۹۳۴	۱۷۱۸۰	۱۰۰۵۱	۹۸۸۶	۱۹۹۳۷	گناوه.....

- مرکز آمار ایران - دفتر جمعیت، نیروی کار و سرشماری.

۳-۱۷- جمعیت ۶ ساله و بیش تر، تعداد باسوادان و نرخ باسوادی در نقاط شهری و روستایی برحسب جنس و شهرستان: آبان ۱۳۹۵ (دنباله)

غیر ساکن									شهرستان
نرخ باسوادی (درصد)			باسوادان			جمعیت ۶ ساله و بیش تر			
زن	مرد	مرد و زن	زن	مرد	مرد و زن	زن	مرد	مرد و زن	
۶۴	۷۶	۷۰	۵۴۹	۶۵۴	۱۲۰۳	۱۵۵	۱۶۴	۱۷۱۹	کل استان
۶۸	۷۲	۷۰	۱۳	۱۳	۲۶	۱۹	۱۸	۳۷	بوشهر
۴۸	۵۹	۵۴	۱۴	۱۶	۳۰	۲۹	۲۷	۵۶	تنگستان
۶۱	۷۹	۷۰	۱۱	۱۵	۲۶	۱۸	۱۹	۳۷	جم
۵۸	۷۴	۶۶	۲۵۰	۳۳۴	۵۸۴	۴۲۸	۴۵۱	۸۷۹	دشتستان
۷۳	۷۹	۷۶	۲۵۶	۲۷۱	۵۲۷	۳۵۳	۳۴۲	۶۹۵	دشتی
۰	۰	۰	۰	۰	۰	۰	۰	۰	دیر
۷۵	۵۰	۶۷	۳	۱	۴	۴	۲	۶	دیلم
۰	۰	۰	۰	۰	۰	۰	۰	۰	عسلویه
۰	۰	۰	۰	۰	۰	۰	۰	۰	کنگان
۵۰	۸۰	۶۷	۲	۴	۶	۴	۵	۹	گناوه

ماخذ- مرکز آمار ایران. (م.ر).

- مرکز آمار ایران- دفتر جمعیت، نیروی کار و سرشماری.

۱۷-۴ خانوارهای معمولی استان برحسب جنس سرپرست خانوار و تعداد افراد، تعداد افراد با سواد و بی سواد:

آبان ۱۳۹۵

جمع	باسواد				تعداد	جنس سرپرست خانوار و تعداد افراد در خانوار
	۴ نفر و بیشتر	۳ نفر	۲ نفر	۱ نفر		
۳۱۵۰۴۸	۱۷۵۹۰	۳۵۹۶۲	۱۰۴۷۷۶	۶۹۷۵۱	۱۶۱۲۵	مردوزن.....
۲۶۰۵۹	۹۳۲۲	۱۶۶۴۳انفر ۱
۵۵۱۸۹	۶۳۴۵	۱۱۲۲۳	۳۷۶۰۳انفر ۲
۸۰۶۰۴	۱۰۳۷	۶۱۸۲	۴۵۸۵۲	۲۷۵۱۳انفر ۳
۸۸۵۹۹	۴۶۷	۱۳۸۵	۱۸۹۱۳	۳۳۰۷۵	۳۴۷۵۲انفر ۴
۴۳۰۸۵	۱۷۵	۳۵۲	۱۹۵۳	۷۹۱۳	۳۲۶۸۸نفر ۵
۱۴۵۲۰	۱۰۱	۹۰	۳۱۹	۹۷۴	۱۳۰۳۵نفر ۶
۴۵۱۷	۶۵	۴۸	۷۵	۱۸۱	۴۱۴۸نفر ۷
۱۴۸۵	۳۹	۲۴	۳۵	۶۲	۱۳۲۵نفر ۸
۵۳۵	۱۵	۳	۱۵	۱۹	۴۸۳نفر ۹
۴۵۵	۲۴	۱۲	۱۱	۱۴	۳۹۴انفر ۱۰ و بیش تر.....
۲۷۶۴۱۲	۹۱۷۳	۲۲۷۶۷	۹۶۴۵۰	۶۴۵۰۵	۱۳۴۰۷	مرد.....
۱۲۶۹۴	۱۹۳۴	۱۰۶۹۸انفر ۱
۴۳۸۶۹	۵۴۷۹	۵۰۹۷	۳۳۲۷۶انفر ۲
۷۲۷۰۶	۹۱۷	۵۲۰۱	۴۲۳۸۲	۲۴۱۸۶انفر ۳
۸۴۸۶۶	۴۳۴	۱۲۷۳	۱۸۴۷۲	۳۱۴۲۰	۳۳۲۶۰انفر ۴
۴۱۵۱۸	۱۶۹	۳۲۷	۱۸۸۴	۷۶۸۱	۳۱۴۵۳نفر ۵
۱۴۰۱۷	۹۹	۸۵	۳۰۴	۹۴۹	۱۲۵۷۹نفر ۶
۴۳۵۷	۶۴	۴۸	۷۲	۱۷۸	۳۹۹۵نفر ۷
۱۴۳۰	۳۹	۲۳	۳۴	۶۰	۱۲۷۴نفر ۸
۵۱۵	۱۴	۳	۱۵	۱۷	۴۶۶نفر ۹
۴۴۱	۲۴	۱۲	۱۱	۱۴	۳۸۰انفر ۱۰ و بیش تر.....
۲۸۶۳۵	۱۴۱۷	۱۳۱۹۵	۸۳۲۶	۵۲۴۶	۳۴۱۸	زن.....
۱۳۳۶۵	۷۳۸۸	۵۹۴۵انفر ۱
۱۱۳۲۰	۸۶۶	۶۱۲۶	۴۳۲۷انفر ۲
۷۸۹۸	۱۲۰	۹۸۱	۳۴۷۰	۳۳۲۷انفر ۳
۳۷۳۳	۳۳	۱۱۲	۴۴۱	۱۶۵۵	۱۴۹۲انفر ۴
۱۵۶۷	۶	۲۵	۶۹	۲۳۲	۱۲۳۵نفر ۵
۵۰۳	۲	۵	۱۵	۲۵	۴۵۶نفر ۶
۱۶۰	۱	.	۳	۳	۱۵۳نفر ۷
۵۵	.	۱	۱	۲	۵۱نفر ۸
۲۰	۱	.	.	۲	۱۷نفر ۹
۱۴	۱۴انفر ۱۰ و بیش تر.....

۱۷-۴- خانوارهای معمولی استان برحسب جنس سرپرست خانوار و تعداد افراد، تعداد افراد با سواد و بی سواد:
آبان ۱۳۹۵ (دنباله)

اظهاری نشده	بی سواد					جنس سرپرست خانوار و تعداد افراد در خانوار
	۴ نفر و بیشتر	۳ نفر	۲ نفر	۱ نفر	ندارد	
۱۴۴	۱۰۶۶	۲۷۳۱	۲۱۷۰۱	۴۶۶۳۰	۲۴۲۷۷۶	مردوزن.....
۹۴	۰	۰	۰	۹۳۲۲	۱۶۶۴۳	انفر.....
۱۸	۰	۰	۶۳۰۰	۸۹۳۶	۳۹۹۳۵	انفر۲.....
۲۰	۰	۷۵۷	۵۰۲۹	۸۳۵۸	۶۶۴۴۰	انفر۳.....
۷	۱۷۴	۶۴۰	۴۴۱۹	۸۸۲۴	۷۴۵۳۵	انفر۴.....
۴	۱۷۹	۵۳۴	۲۹۹۷	۶۳۲۵	۳۳۰۴۶	انفر۵.....
۱	۲۰۲	۳۹۴	۱۷۰۰	۳۰۵۷	۹۱۶۶	انفر۶.....
۰	۱۷۶	۲۰۵	۷۶۹	۱۲۰۶	۲۱۶۱	انفر۷.....
۰	۱۴۸	۱۰۹	۳۰۷	۴۰۴	۵۱۷	انفر۸.....
۰	۷۰	۴۶	۱۱۳	۱۳۰	۱۷۶	انفر۹.....
۰	۱۱۷	۴۶	۶۷	۶۸	۱۵۷	انفر۱۰ و بیشتر تر.....
۱۱۱	۹۹۴	۲۵۰۳	۲۰۰۷۰	۳۰۳۵۶	۲۲۲۳۷۹	مرد.....
۶۲	۰	۰	۰	۱۹۳۴	۱۰۶۹۸	انفر.....
۱۷	۰	۰	۵۴۶۷	۴۷۴۸	۳۳۶۳۷	انفر۲.....
۲۰	۰	۶۴۳	۴۶۵۷	۵۸۹۲	۶۱۴۹۴	انفر۳.....
۷	۱۴۸	۵۸۷	۴۲۰۶	۷۵۰۹	۷۲۴۰۹	انفر۴.....
۴	۱۵۵	۵۰۸	۲۸۶۹	۵۷۲۴	۳۲۲۵۸	انفر۵.....
۱	۱۹۰	۳۷۴	۱۶۵۳	۲۸۴۶	۸۹۵۳	انفر۶.....
۰	۱۷۲	۱۹۸	۷۴۶	۱۱۳۶	۲۱۰۵	انفر۷.....
۰	۱۴۶	۱۰۲	۲۹۸	۳۸۱	۵۰۳	انفر۸.....
۰	۶۶	۴۶	۱۱۱	۱۲۳	۱۶۹	انفر۹.....
۰	۱۱۷	۴۵	۶۳	۶۳	۱۵۳	انفر۱۰ و بیشتر تر.....
۳۳	۷۲	۲۲۸	۱۶۳۱	۱۶۲۷۶	۲۰۳۹۷	زن.....
۳۲	۰	۰	۰	۷۳۸۸	۵۹۴۵	انفر.....
۱	۰	۰	۸۳۳	۴۱۸۸	۶۲۹۸	انفر۲.....
۰	۰	۱۱۴	۳۷۲	۲۴۶۶	۴۹۴۶	انفر۳.....
۰	۲۶	۵۳	۲۱۳	۱۳۱۵	۲۱۲۶	انفر۴.....
۰	۲۴	۲۶	۱۲۸	۶۰۱	۷۸۸	انفر۵.....
۰	۱۲	۲۰	۴۷	۲۱۱	۲۱۳	انفر۶.....
۰	۴	۷	۲۳	۷۰	۵۶	انفر۷.....
۰	۲	۷	۹	۲۳	۱۴	انفر۸.....
۰	۴	۰	۲	۷	۷	انفر۹.....
۰	۰	۱	۴	۵	۴	انفر۱۰ و بیشتر تر.....

ماخذ- مرکز آمار ایران. (م.ر).

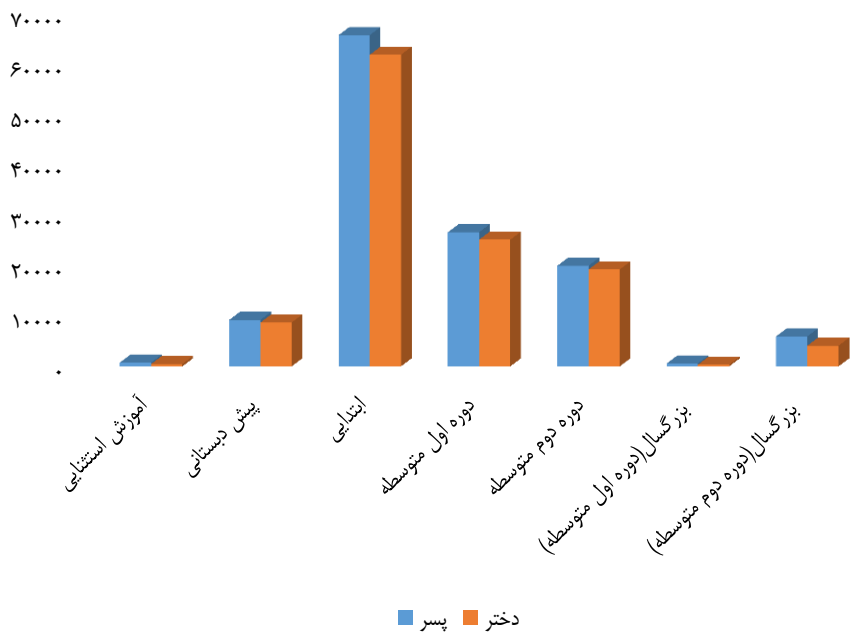
- مرکز آمار ایران، دفتر جمعیت، نیروی کار و سرشماری.

۵-۱۷ دانش‌آموزان و کارکنان آموزشی دوره‌های تحصیلی

کارکنان آموزشی		دانش‌آموزان			سال و دوره تحصیلی
مدیریت و کیفیت بخشی	معلم	دختر	پسر	جمع	
...۸۱-۱۳۸۰
...۸۶-۱۳۸۵
۲۶۴۲	۱۱۳۸۳	۸۵۲۳۳	۹۰۲۰۷	۱۷۵۴۴۰۹۱-۱۳۹۰
۴۵۴۸	۸۰۰۳	۹۶۶۲۶	۱۰۳۴۹۸	۲۰۰۱۲۴۹۵-۱۳۹۴
۳۳۷۹۸	۸۴۷۹	۱۰۳۰۱۱	۱۰۹۶۱۸	۲۱۲۶۲۹۹۶-۱۳۹۵
۳۶۸۴	۸۳۶۸	۶۱۷۲۳۲	۱۱۳۹۳۳	۲۲۱۱۶۵۹۷-۱۳۹۶
۳۲۷۸	۷۸۸۰	۱۱۳۳۷۹	۱۲۱۴۳۵	۲۳۴۸۱۴۹۸-۱۳۹۷
۴۶۰۹	۱۵۱۴	۱۱۸۴۱۸	۱۲۶۰۴۷	۲۴۴۴۶۷ ۹۹-۱۳۹۸
۸۹	۱۷۶	۴۶۳	۷۶۴	۱۲۲۷ آموزش استثنایی
۱۱۴۲	۶۵۲	۸۷۲۸	۹۲۴۸	۱۷۹۷۶ پیش دبستانی
۱۵۸۹	۳۸۰۷	۶۲۲۵۲	۶۶۳۳۹	۱۲۸۵۹۱ ابتدایی
۸۳۳	۱۸۸۲	۲۵۲۰۲	۲۶۶۸۳	۵۱۸۸۵ دوره اول متوسطه
۹۵۶	۱۹۹۷	۱۹۲۶۸	۲۰۰۰۳	۳۹۲۷۱ دوره دوم متوسطه
۰	۰	۳۴۱	۶۲۱	۹۶۲ بزرگسال (دوره اول متوسطه)
۰	۰	۲۱۶۵	۲۳۸۹	۴۵۵۴ بزرگسال (دوره دوم متوسطه)

ماخذ - اداره کل آموزش و پرورش استان بوشهر.

نمودار ۲-۱۷- تعداد دانش آموزان به تفکیک دوره تحصیلی در سال ۹۸-۹۹



مبنا جدول - ۵-۱۷

۱۷-۶- دانش آموزان و کارکنان آموزشی اداره کل آموزش و پرورش

کارکنان آموزشی		دانش آموزان			سال تحصیلی و شهرستان
مدیریت و کیفیت بخشی	معلم	دختر	پسر	جمع	
۵۱۴۱	۸۳۶۱	۱۱۳۳۶۸	۱۲۳۱۵۰	۲۳۶۵۱۸۸۱-۱۳۸۰
۶۱۴۴	۹۱۰۴	۱۰۰۰۶۱	۱۰۵۸۹۲	۲۰۵۸۵۳۸۶-۱۳۸۵
۲۶۴۲	۱۱۳۸۳	۸۵۲۲۳	۹۰۲۰۷	۱۷۵۴۴۰۹۱-۱۳۹۰
۴۵۰۸	۸۷۴۶	۸۸۴۹۷	۹۲۲۱۵	۱۸۱۷۱۲۹۵-۱۳۹۴
۳۷۸۸	۸۵۰۷	۹۹۶۸۵	۱۰۴۸۲۶	۲۰۴۵۱۱۹۶-۱۳۹۵
۳۵۹۹	۸۱۸۳	۹۶۰۰۰	۱۰۰۷۷۴	۱۹۶۷۷۴۹۷-۱۳۹۶
۳۲۷۸	۷۸۸۰	۱۱۱۰۵۱	۱۱۸۳۵۶	۲۲۹۴۰۷۹۸-۱۳۹۷
۳۶۶۶	۸۰۱۶	۱۱۴۳۱۹	۱۲۱۲۲۱	۲۳۵۵۴۰ ۹۹-۱۳۹۸
۸۹۶	۱۷۸۶	۳۰۶۴۰	۳۲۵۴۴	۶۳۱۸۴بوشهر
۲۳۸	۷۱۷	۷۸۹۷	۸۱۰۷	۱۶۰۰۴تنگستان
۲۴۰	۵۸۶	۷۹۹۱	۸۳۴۴	۱۶۳۳۵جم
۸۶۲	۱۷۷۳	۲۵۷۸۸	۲۷۶۳۸	۵۳۴۲۶دشتستان
۳۳۵	۷۵۴	۸۳۶۵	۹۱۰۵	۱۷۴۷۰دشتی
۲۲۷	۵۹۴	۶۴۱۹	۶۷۶۳	۱۳۱۸۲دیر
۱۲۶	۲۴۵	۳۴۵۱	۳۷۱۳	۷۱۶۴دیلیم
۱۴۰	۳۲۰	۵۳۲۳	۵۴۰۴	۱۰۷۲۷عسلویه
۲۶۷	۵۵۲	۸۸۵۰	۹۴۴۰	۱۸۲۹۰کنگان
۳۳۵	۶۸۹	۹۵۹۵	۱۰۱۶۳	۱۹۷۵۸گناوه

ماخذ- اداره کل آموزش و پرورش استان بوشهر.

نمودار ۳-۱۷- تعداد دانش آموزان تمام مقاطع تحصیلی



مینا جدول ۶-۱۷

۷-۱۷- دانش‌آموزان آموزش استثنایی برحسب دوره‌های تحصیلی

دانش آموز			سال و دوره تحصیلی
دختر	پسر	جمع	
...	...	۱۰۷۰ ۸۱-۱۳۸۰
...	...	۱۰۲۳ ۸۶-۱۳۸۵
...	...	۱۳۰۹ ۹۱-۱۳۹۰
...	...	۱۰۷۳ ۹۵-۱۳۹۴
...	...	۱۰۹۴ ۹۶-۱۳۹۵
...	...	۱۱۰۱ ۹۷-۱۳۹۶
...	...	۱۱۶۵ ۹۸-۱۳۹۷
...	...	۱۲۲۷ ۹۹-۱۳۹۸
...	...	۲۳۹ پیش دبستانی
...	...	۷۲۶ ابتدایی
...	...	۱۱ دوره اول متوسطه
...	...	۱۵۲ دوره اول متوسطه پیش حرفه ای
...	...	۰ دوره دوم متوسطه
...	...	۹۹ دوره دوم متوسطه حرفه ای

ماخذ - اداره کل آموزش و پرورش استان بوشهر.

۸-۱۷- دانش آموزان، کارکنان و امکانات آموزشی دوره آموزش استثنایی

کلاس	آموزشگاه	کارکنان آموزشی		دانش آموز			سال تحصیلی و شهرستان
		مدیریت و کیفیت بخشی	معلم	دختر	پسر	جمع	
۰	۰	۰	۰	۰	۰	۰۸۱-۱۳۸۰
۰	۰	۰	۰	۰	۰	۰۸۶-۱۳۸۵
۳۰۰	۶۲	۴۳	۲۶۹	۵۲۴	۷۸۵	۱۳۰۹۹۱-۱۳۹۰
۷۹	۴۷	۸۵	۲۱۹	۴۴۱	۶۳۲	۱۰۷۳۹۵-۱۳۹۴
۱۲۰	۴۷	۷۵	۲۸۷	۳۴۸	۵۸۳	۹۳۱۹۶-۱۳۹۵
۷۹	۴۷	۸۵	۲۱۹	۳۴۳	۵۶۸	۹۱۱۹۷-۱۳۹۶
۲۱۶	۷۵	۸۸	۱۹۱	۴۳۹	۷۲۶	۱۱۶۵۹۸-۱۳۹۷
۲۳۹	۸۲	۸۷	۱۹۱	۴۶۳	۷۶۴	۱۲۲۷ ۱۳۹۸-۹۹
۶۴	۱۹	۳۰	۶۲	۱۲۸	۱۸۲	۳۱۰ بوشهر
۱۰	۵	۵	۱۲	۱۷	۲۲	۳۹ تنگستان
۸	۲	۴	۹	۱۰	۲۶	۳۶ جم
۸۲	۲۴	۳۰	۵۸	۱۶۶	۲۹۸	۴۶۴ دشتستان
۱۸	۸	۶	۱۷	۳۱	۶۶	۹۷ دشتی
۶	۴	۰	۵	۱۶	۱۲	۲۸ دیر
۷	۳	۳	۴	۱۶	۲۴	۴۰ دیلم
۶	۲	۱	۲	۱۵	۱۵	۳۰ عسلویه
۷	۲	۰	۴	۹	۲۳	۳۲ کنگان
۳۱	۱۳	۸	۱۸	۵۵	۹۶	۱۵۱ گناوه

ماخذ- مدیریت آموزش و پرورش استثنایی استان بوشهر.

۹-۱۷- دانش آموزان و امکانات آموزشی دوره پیش دبستانی

کلاس	آموزشگاه	دانش آموز			سال تحصیلی و شهرستان
		دختر	پسر	جمع	
.	.	۲۲۸۰	۱۹۲۰	۴۲۰۰۸۱-۱۳۸۰
.	.	۵۳۴۰	۵۳۰۵	۱۰۶۴۵۸۶-۱۳۸۵
.	.	۳۶۲۷	۳۴۵۵	۷۰۸۲۹۱-۱۳۹۰
.	.	۶۰۷۹	۶۸۷۴	۱۲۹۵۳۹۵-۱۳۹۴
.	.	۷۱۳۳	۷۷۰۹	۱۴۸۴۲۹۶-۱۳۹۵
.	.	۷۹۶۶	۸۴۵۵	۱۶۴۲۱۹۷-۱۳۹۶
۱۱۷۲	۶۶۵	۸۵۲۰	۹۲۶۵	۱۷۷۸۵۹۸-۱۳۹۷
۱۱۴۲	۶۵۲	۸۷۲۸	۹۲۴۸	۱۷۹۷۶ ۹۹- ۱۳۹۸
۲۴۸	۱۱۹	۱۹۵۶	۲۰۱۰	۳۹۶۶بوشهر
۵۵	۷۱	۶۰۶	۶۴۲	۱۲۴۸تنگستان
۸۱	۴۳	۷۵۲	۷۷۰	۱۵۲۲جم
۲۹۴	۱۵۸	۱۹۲۵	۲۰۸۳	۴۰۰۸دشتستان
۸۳	۵۸	۵۷۹	۶۳۹	۱۲۱۸دشتی
۹۶	۴۶	۶۶۲	۷۰۳	۱۳۶۵دیر
۱۴	۱۸	۱۹۳	۲۴۹	۴۴۲دیلم
				عسلویه
۵۵	۲۷	۳۹۵	۴۱۴	۸۰۹
۸۳	۳۶	۷۰۶	۷۳۹	۱۴۴۵کنگان
۱۳۳	۷۶	۹۵۴	۹۹۹	۱۹۵۳گناوه

ماخذ- اداره کل آموزش و پرورش استان بوشهر.

۱۰-۱۷- دانش آموزان، کارکنان و امکانات آموزشی دوره ابتدایی

کلاس	آموزشگاه	کارکنان آموزشی		دانش آموزان			سال تحصیلی و شهرستان
		مدیریت و کیفیت بخشی	معلم	دختر	پسر	جمع	
۴۲۳۲	۹۶۲	۱۵۵۱	۳۹۸۴	۴۷۵۳۵	۵۰۳۷۱	۹۷۹۰۶۸۱-۱۳۸۰
۳۷۲۲	۸۴۹	۱۲۸۱	۳۷۱۵	۳۴۷۹۴	۳۶۷۷۷	۷۱۵۷۱۸۶-۱۳۸۵
۳۵۰۸	۷۷۸	۹۲۳	۳۲۶۶	۳۷۶۹۳	۴۰۰۳۲	۷۷۷۲۵۹۱-۱۳۹۰
۴۸۱۴	۸۵۷	۱۵۶۳	۴۲۹۱	۵۳۷۳۹	۵۷۰۳۲	۱۱۰۷۷۱۹۵-۱۳۹۴
۵۰۸۵	۹۰۹	۱۶۰۳	۴۰۸۸	۵۶۳۰۵	۵۹۶۴۸	۱۱۵۹۵۳۹۶-۱۳۹۵
۴۷۹۶	۹۳۱	۱۶۶۰	۳۹۵۷	۵۸۴۳۸	۶۲۲۵۶	۱۲۰۶۹۴۹۷-۱۳۹۶
۵۵۵۴	۹۵۷	۱۴۲۹	۳۸۳۱	۶۰۰۰۷	۶۴۰۰۱	۱۲۴۰۰۸۹۸-۱۳۹۷
۵۷۵۵	۹۸۸	۱۵۸۹	۳۸۰۷	۶۲۲۵۲	۶۶۳۳۹	۱۲۸۵۹۱ ۹۹-۱۳۹۸
۱۳۸۱	۱۸۶	۴۱۴	۷۷۹	۱۶۰۲۰	۱۷۱۳۴	۳۳۱۵۳بوشهر
۴۵۵	۹۸	۱۰۲	۳۵۴	۴۳۹۵	۴۵۱۲	۸۹۰۷تنگستان
۴۱۷	۶۹	۱۱۰	۳۰۳	۴۵۶۵	۴۷۹۱	۹۳۵۶جم
۱۳۲۰	۲۶۲	۳۵۲	۸۲۹	۱۳۶۲۷	۱۴۶۵۰	۲۸۲۷۷دشتستان
۴۶۵	۱۰۴	۱۲۰	۳۶۱	۴۶۷۱	۴۹۲۱	۹۵۹۲دشتی
۳۱۰	۴۳	۱۰۷	۲۹۰	۳۵۰۵	۳۶۱۹	۷۱۲۴دیر
۱۹۷	۴۰	۵۴	۱۱۹	۱۸۵۴	۲۰۵۶	۳۹۱۰دیلم
۲۹۷	۴۲	۷۱	۱۶۶	۳۰۱۵	۳۱۸۸	۶۲۰۳عسلویه
۳۹۲	۵۳	۱۲۴	۲۸۲	۵۰۶۶	۵۵۴۴	۱۰۶۱۰کنگان
۵۲۱	۹۱	۱۳۵	۳۲۴	۵۵۳۴	۵۹۲۴	۱۱۴۵۸گناوه

ماخذ- اداره کل آموزش و پرورش استان بوشهر.

۱۱-۱۷- دانش آموزان ، کارکنان و امکانات آموزشی دوره اول متوسطه

کلاس	آموزشگاه	کارکنان آموزشی		دانش آموزان			سال تحصیلی و شهرستان
		مدیریت و کیفیت بخشی	معلم	دختر	پسر	جمع	
۲۵۰۷	۵۱۸	۱۵۳۲	۲۴۴۳	۳۱۷۳۸	۳۷۷۹۴	۶۹۵۳۲۸۱-۱۳۸۰
۲۴۶۵	۵۶۲	۱۴۰۸	۲۵۳۹	۲۵۷۵۱	۲۸۰۴۹	۵۳۸۰۰۸۶-۱۳۸۵
.۹۱-۱۳۹۰
۱۷۹۷	۳۸۵	۷۷۶	۲۰۱۵	۲۰۳۴۲	۲۱۶۳۷	۴۱۹۷۹۹۵-۱۳۹۴
۱۸۴۷	۴۰۴	۸۰۸	۲۱۴۳	۲۱۳۱۲	۲۲۶۷۰	۴۳۹۸۲۹۶-۱۳۹۵
۱۸۹۳	۴۱۵	۸۰۵	۲۱۵۵	۲۲۲۳۶	۲۳۶۷۵	۴۵۹۱۱۹۷-۱۳۹۶
۲۰۶۴	۴۴۳	۸۰۳	۱۹۲۹	۲۳۷۸۵	۲۵۲۵۲	۴۹۰۳۷۹۸-۱۳۹۷
۲۱۱۰	۴۷۵	۸۳۳	۱۸۸۲	۲۵۲۰۲	۲۶۶۸۳	۵۱۸۸۵ ۹۹-۱۳۹۸
۵۷۳	۱۰۶	۲۱۶	۳۶۵	۶۹۵۳	۷۴۳۲	۱۴۳۸۵بوشهر
۱۶۲	۴۷	۳۰	۱۸۴	۱۷۸۷	۱۸۵۶	۳۶۴۳تنگستان
۱۳۵	۳۰	۵۲	۱۴۲	۱۶۲۴	۱۶۸۵	۳۳۰۹جم
۵۱۸	۱۲۱	۲۰۳	۴۳۴	۵۷۷۸	۶۰۱۶	۱۱۷۹۴دشتستان
۱۶۵	۴۲	۷۸	۱۹۴	۱۸۰۶	۱۸۹۵	۳۷۰۱دشتی
۱۱۶	۲۴	۴۵	۱۳۴	۱۲۵۳	۱۴۰۵	۲۶۵۸دیر
۷۲	۱۶	۲۵	۵۵	۷۷۵	۸۰۶	۱۵۸۱دیلیم
۹۷	۲۰	۳۰	۸۰	۱۰۸۸	۱۱۷۶	۲۲۶۴عسلویه
۱۳۱	۲۴	۶۴	۱۱۷	۱۷۹۳	۱۸۸۷	۳۶۸۰کنگان
۲۱۱	۴۵	۹۰	۱۷۷	۲۳۴۵	۲۵۲۵	۴۸۷۰گناوه

ماخذ - اداره کل آموزش و پرورش استان بوشهر.

۱۲-۱۷- دانش آموزان، کارکنان و امکانات آموزشی دوره دوم متوسطه

کلاس	آموزشگاه	کارکنان آموزشی		دانش آموزان			سال تحصیلی و شهرستان
		مدیریت و کیفیت بخشی	معلم	دختر	پسر	جمع	
۲۸۱۳	۴۶۱	۱۹۰۳	۱۹۳۲	۳۱۸۸۵	۳۳۰۶۵	۶۴۸۸۰۸۱-۱۳۸۰
۳۲۵۰	۷۱۵	۲۲۳۲	۲۵۷۳	۳۲۹۱۸	۳۳۸۴۲	۶۶۷۶۰۸۶-۱۳۸۵
۲۲۸۹	۵۳۸	۹۵۹	۲۵۹۸	۲۱۸۷۰	۲۲۰۰۹	۴۳۸۷۹۹۱-۱۳۹۰
۱۶۹۲	۳۵۷	۱۲۳۲	۲۳۲۸	۱۴۴۱۳	۱۴۵۴۸	۲۸۹۶۱۹۵-۱۳۹۴
۱۷۳۰	۳۴۵	۱۳۱۲	۲۰۲۰	۱۴۷۳۶	۱۴۵۳۷	۲۹۲۷۳۹۶-۱۳۹۵
۱۷۳۰	۳۴۸	۱۱۳۴	۲۰۶۷	۱۵۳۲۶	۱۴۸۴۳	۳۰۱۶۹۹۷-۱۳۹۶
۲۰۷۰	۳۴۶	۹۵۸	۱۹۲۹	۱۸۳۰۰	۱۹۱۱۲	۳۷۴۱۲۹۸-۱۳۹۷
۲۱۵۸	۳۵۱	۹۵۶	۱۹۹۷	۱۹۲۶۸	۲۰۰۰۳	۳۹۲۷۱ ۹۹-۱۳۹۸
۶۳۷	۸۳	۲۰۹	۵۴۴	۵۶۶۹	۵۹۲۹	۱۱۵۹۸ بوشهر
۱۴۳	۳۲	۵۹	۱۵۸	۱۱۰۶	۱۰۹۴	۲۲۰۰ تنگستان
۱۱۹	۱۹	۶۰	۱۲۱	۱۰۵۰	۱۰۹۸	۲۱۴۸ جم
۵۲۵	۸۲	۲۳۱	۴۲۸	۴۴۲۸	۴۸۲۱	۹۲۴۹ دشتستان
۱۴۲	۳۰	۱۰۵	۱۷۴	۱۳۰۳	۱۶۳۵	۲۹۳۸ دشتی
۱۰۸	۲۲	۶۷	۱۴۹	۹۹۹	۱۰۳۶	۲۰۳۵ دیر
۶۱	۱۰	۳۹	۶۲	۶۲۷	۶۰۰	۱۲۲۷ دیلم
۷۹	۱۵	۳۵	۶۱	۸۲۵	۶۲۶	۱۴۵۱ عسلویه
۱۳۸	۲۵	۶۹	۱۳۹	۱۲۸۵	۱۲۷۰	۲۵۵۵ کنگان
۲۰۶	۳۳	۸۲	۱۶۱	۱۹۷۶	۱۸۹۴	۳۸۷۰ گناوه

ماخذ - اداره کل آموزش و پرورش استان بوشهر.

۱۳-۱۷- دانش‌آموزان دوره دوم متوسطه بر حسب پایه و شاخه تحصیلی و شهرستان: سال تحصیلی ۹۹-۱۳۹۸

پایه دهم						کل						شهرستان
کار و دانش		فنی و حرفه ای		متوسطه نظری		کار و دانش		فنی و حرفه ای		متوسطه نظری		
دختر	پسر	دختر	پسر	دختر	پسر	دختر	پسر	دختر	پسر	دختر	پسر	
۱۱۵۸	۲۳۶۰	۸۲۱	۱۱۶۲	۹۴۱۵	۶۸۵۲	۳۲۹۱	۶۵۳۴	۲۲۵۹	۳۳۳۸	۱۳۷۱۸	۱۰۱۳۱	کل استان
۳۱۸	۷۲۱	۳۳۷	۳۳۸	۱۳۶۰	۱۰۵۷	۷۸۰	۱۹۰۲	۹۶۹	۱۰۳۰	۳۹۲۰	۲۹۹۷	بوشهر.....
۸۷	۱۲۸	۴۳	۵۷	۲۴۸	۱۸۹	۲۱۸	۳۴۵	۱۱۸	۱۹۶	۷۷۰	۵۵۳	تنگستان....
۸۲	۱۳۵	۰	۴۵	۳۲۲	۱۸۶	۲۲۲	۳۶۲	۰	۱۳۵	۸۲۸	۶۰۱	جم.....
۳۲۹	۵۸۷	۱۴۱	۲۷۲	۱۱۱۳	۸۴۸	۹۶۶	۱۶۲۳	۴۱۷	۸۱۶	۳۰۴۵	۲۳۸۲	دشتستان...
۷۷	۱۵۵	۵۰	۱۳۶	۳۵۵	۲۸۵	۲۱۲	۴۲۷	۱۰۵	۳۵۹	۹۸۶	۸۴۹	دشتی.....
۴۰	۱۲۶	۲۲	۴۷	۲۹۸	۱۹۳	۱۴۳	۳۷۰	۴۸	۱۲۵	۸۰۸	۵۴۱	دیر.....
۳۴	۸۳	۴۰	۴۳	۱۴۳	۹۳	۸۸	۲۵۶	۱۲۲	۱۰۸	۴۱۷	۲۳۶	دیلم.....
۳۳	۱۱۰	۰	۲۰	۲۶۳	۱۱۵	۱۵۶	۳۰۱	۰	۵۱	۶۶۹	۲۷۴	عسلویه.....
۷۷	۱۳۰	۳۸	۷۰	۳۵۶	۲۵۱	۲۶۴	۴۳۴	۱۲۱	۱۵۱	۹۰۰	۶۸۵	کنگان.....
۸۱	۱۸۵	۱۵۰	۱۳۴	۴۹۵۷	۳۶۳۵	۲۴۲	۵۱۴	۳۵۹	۳۶۷	۱۳۷۵	۱۰۱۳	گناوه.....

۱۳-۱۷- دانش آموزان دوره دوم متوسطه بر حسب پایه و شاخه تحصیلی و شهرستان: سال تحصیلی ۹۹-
 (۱۳۹۸) (دنباله)

پایه دوازدهم						پایه یازدهم						شهرستان
کار و دانش		فنی و حرفه ای		متوسطه نظری		کار و دانش		فنی و حرفه ای		متوسطه نظری		
دختر	پسر	دختر	پسر	دختر	پسر	دختر	پسر	دختر	پسر	دختر	پسر	
۱۰۱۰	۱۹۰۸	۶۷۵	۱۱۶۸	۴۲۴۲	۳۱۵۴	۱۱۳۳	۲۲۶۶	۷۶۳	۱۰۰۸	۴۵۴۹	۳۳۷۴	کل استان ...
۱۸۳	۵۴۱	۳۱۱	۳۶۹	۱۲۶۰	۹۵۸	۲۷۹	۶۴۰	۳۲۱	۳۲۳	۱۳۰۰	۹۸۲	بوشهر
۶۰	۹۶	۳۷	۷۱	۲۶۴	۱۷۷	۷۱	۱۲۱	۳۸	۶۸	۲۵۸	۱۸۷	تنگستان
۷۹	۹۶	۰	۴۹	۲۳۸	۲۰۰	۶۱	۱۳۱	۰	۴۱	۲۶۸	۲۱۵	جم
۳۰۶	۴۷۱	۱۱۴	۲۹۸	۹۱۴	۶۸۳	۳۳۱	۵۶۵	۱۶۲	۲۴۶	۱۰۱۸	۸۵۱	دشتستان
۵۳	۱۱۷	۲۳	۱۳۵	۳۱۷	۲۹۳	۸۲	۱۵۵	۳۲	۸۸	۳۱۴	۲۷۱	دشتی
۴۵	۱۱۸	۱۵	۴۱	۲۳۷	۱۷۱	۵۸	۱۲۶	۱۱	۳۷	۲۷۳	۱۷۷	دیر
۱۶	۷۲	۴۹	۳۲	۱۱۹	۶۹	۳۸	۱۰۱	۳۳	۳۳	۱۵۵	۷۴	دیلم
۷۴	۸۶	۰	۱۸	۲۰۹	۸۷	۴۹	۱۰۵	۰	۱۳	۱۹۷	۷۲	عسلویه
۹۵	۱۴۶	۳۶	۳۴	۲۳۹	۲۰۶	۹۲	۱۵۸	۴۷	۴۷	۳۰۵	۲۲۸	کنگان
۹۹	۱۶۵	۹۰	۱۲۱	۴۴۵	۳۱۰	۶۲	۱۶۴	۱۱۹	۱۱۲	۴۶۱	۳۱۷	گناوه

ماخذ- اداره کل آموزش و پرورش استان بوشهر.

۱۴-۱۷- دانش آموزان و امکانات آموزشی دوره اول متوسطه بزرگسال

کلاس	آموزشگاه	دانش آموز			سال تحصیلی و شهرستان
		زن	مرد	جمع	
۳۳	۱۰	۵۱۰	۲۱۴	۷۲۴۸۱-۱۳۸۰
۳۷	۱۱	۵۸۴	۱۰۸	۶۹۲۸۶-۱۳۸۵
۸۷	۲۶	۵۱۱	۲۸۷	۸۹۷۹۱-۱۳۹۰
۱۷	۱۴	۴۰	۹۶	۱۳۶۹۵-۱۳۹۴
۱۸	۱۸	۱۰۶	۱۳۷	۲۴۰۹۶-۱۳۹۵
۳۲	۱۵	۱۲۷	۱۷۲	۲۹۹۹۷-۱۳۹۶
۳۹	۱۵	۷۷	۱۳۹	۲۱۶۹۸-۱۳۹۷
۳۹	۱۵	۳۴۱	۶۲۱	۹۶۲ ۹۹-۱۳۹۸
۳	۱	۲۸	۰	۲۸ بوشهر
۰	۰	۴	۱۶	۲۰ تنگستان
۳	۱	۰	۸۲	۸۲ جم
۲۰	۸	۲۳۹	۳۶۶	۶۰۵ دشتستان
۶	۲	۳۸	۱۰۸	۱۴۶ دشتی
۲	۱	۰	۱۷	۱۷ دیر
۳	۱	۱۸	۰	۱۸ دیلم
۰	۰	۰	۰	۰ عسلویه
۴	۲	۱۰	۳۲	۴۲ کنگان
۳	۲	۴	۰	۴ گناوه

ماخذ- اداره کل آموزش و پرورش استان بوشهر.

۱۷-۱۵- دانش آموزان و امکانات آموزشی دوره دوم متوسطه بزرگسال

کلاس	آموزشگاه	دانش آموز			سال تحصیلی و شهرستان
		زن	مرد	جمع	
۲۱۳	۴۱	۱۳۷۹	۲۶۳۳	۴۰۱۲۸۱-۱۳۸۰
۲۰۲	۵۱	۳۰۱۲	۳۲۳۶	۶۲۴۸۸۶-۱۳۸۵
۴۹۵	۱۰۱	۳۷۰۸	۳۵۲۱	۷۲۲۹۹۱-۱۳۹۰
۳۴۸	۹۶	۱۶۳۴	۲۷۷۹	۴۴۱۳۹۵-۱۳۹۴
۱۸۴	۱۵۴	۳۰۱۰	۴۵۳۲	۷۵۴۲۹۶-۱۳۹۵
۳۰۵	۱۱۸	۲۷۲۸	۳۸۴۲	۶۵۷۰۹۷-۱۳۹۶
۲۷۷	۱۳۶	۲۲۵۱	۲۹۴۰	۵۱۹۱۹۸-۱۳۹۷
۴۵۸	۴۱	۲۱۶۵	۲۳۸۹	۴۵۵۴ ۹۹-۱۳۹۸
۳۹	۴	۳۸۷	۱	۳۸۸ بوشهر
۲۰	۳	۴۰	۷۳	۱۱۳ تنگستان
۲۷	۲	۱	۳۳۷	۳۳۸ جم
۲۳۰	۲۱	۹۶۷	۱۲۲۸	۲۱۹۵ دشتستان
۵۰	۴	۲۳۵	۳۹۶	۶۳۱ دشتی
۲۹	۲	۰	۲۱۶	۲۱۶ دیر
۱۸	۱	۱۰۳	۰	۱۰۳ دیلم
۷	۱	۲۱۴	۰	۲۱۴ عسلویه
۲۵	۲	۱۵۱	۱۳۸	۲۸۹ کنگان
۱۳	۱	۶۷	۰	۶۷ گناوه

ماخذ - اداره کل آموزش و پرورش استان بوشهر.

۱۶-۱۷- سوادآموزان تحت پوشش دوره‌های نهضت سوادآموزی در نقاط شهری و روستایی

نقاط روستایی ^(۲)			نقاط شهری			کل			سال و دوره ^(۱)
زن	مرد	جمع	زن	مرد	جمع	زن	مرد	جمع	
دوره سوادآموزی									
...	۱۳۸۰
...	۱۳۸۵
۱۲۷۶	۴۲۵	۱۷۰۱	۱۴۴۳	۳۲۹	۱۷۷۲	۲۷۱۹	۷۵۴	۳۴۷۳	۱۳۹۰
۳۰۷	۱۰۵	۴۱۲	۴۱۲	۶۷۰	۱۰۸۲	۷۱۹	۷۷۵	۱۴۹۴	۱۳۹۴
۴۸۲	۱۸۳	۶۶۵	۷۵۷	۲۱۴	۹۷۱	۱۲۳۹	۳۹۷	۱۶۳۶	۱۳۹۵
۴۰۹	۲۱۰	۶۱۹	۵۹۲	۲۳۲	۸۲۴	۱۰۰۱	۴۴۲	۱۴۴۳	۱۳۹۶
۳۰۰	۱۵۰	۴۵۰	۶۱۰	۲۰۰	۸۱۰	۹۱۰	۳۵۰	۱۲۶۰	۱۳۹۷
۱۰۹	۳۳	۱۴۲	۴۴۷	۲۲۹	۶۷۶	۵۵۶	۲۶۲	۸۱۸	۱۳۹۸
دوره انتقال									
...	۱۳۸۰
...	۱۳۸۵
...	۱۳۹۰
۸۱۴	۵۸	۸۷۲	۸۷۲	۱۱۵۱	۲۰۲۳	۱۶۸۶	۱۲۰۹	۲۸۹۵	۱۳۹۴
۸۴۹	۷۲	۹۲۱	۱۰۶۷	۹۲	۱۱۵۹	۱۹۱۶	۱۶۴	۲۰۸۰	۱۳۹۵
۴۴۰	۲۱	۴۶۱	۷۰۳	۳۴	۷۳۷	۱۱۴۳	۵۵	۱۱۹۸	۱۳۹۶
۳۲۰	۱۵	۳۳۵	۶۵۰	۲۰	۶۷۰	۹۷۰	۳۵	۱۰۰۵	۱۳۹۷
۱۷۰	۱	۱۷۱	۶۶۷	۱۷	۷۵۴	۸۳۷	۸۸	۹۲۵	۱۳۹۸
دوره تحکیم									
...	۱۳۸۰
...	۱۳۸۵
۶۰۱	۰	۶۰۱	۹۲۶	۰	۹۲۶	۱۵۲۷	۰	۱۵۲۷	۱۳۹۰
۱۸۲	۲۴	۲۰۶	۲۶۶	۰	۲۶۶	۴۴۸	۲۴	۴۷۲	۱۳۹۴
۹۷	۱	۹۸	۱۲۰	۰	۱۲۰	۲۱۷	۱	۲۱۸	۱۳۹۵
۲۴۵	۰	۲۴۵	۲۱۱	۴۶	۲۵۷	۴۵۶	۴۶	۵۰۲	۱۳۹۶
۲۲۰	۰	۲۲۰	۱۵۰	۳۵	۱۸۵	۳۷۰	۳۵	۴۰۵	۱۳۹۷
۷۲	۰	۷۲	۲۶۴	۱۱	۲۷۵	۳۳۶	۱۱	۳۴۷	۱۳۹۸

(۱) از سال ۱۳۹۰ نظام آموزشی به دوره‌های سوادآموزی، انتقال و تحکیم تغییر یافت.

(۲) شامل اطلاعات مربوط به عشایر تحت پوشش سازمان نهضت سوادآموزی نیز می‌باشد.

ماخذ- مدیریت نهضت سوادآموزی استان بوشهر.

۱۷-۱۷- تعداد قبول شدگان دوره ابتدایی و دوره اول متوسطه برحسب جنس

دوره اول متوسطه			ابتدایی			سال تحصیلی و شهرستان
دختر	پسر	جمع	دختر	پسر	جمع	
۱۷۶۹۹	۱۵۹۷۶	۳۳۶۷۵	۳۳۵۴۹	۳۴۰۷۶	۶۷۶۲۵۸۶-۱۳۸۵
۱۵۱۸۸	۱۳۳۱۰	۲۸۴۹۸	۳۰۳۲۷	۳۳۲۵۹	۶۳۵۸۶۹۰-۱۳۸۹
۱۵۶۲۶	۱۵۵۸۳	۳۱۲۰۹	۳۴۸۲۱	۳۷۰۵۴	۷۱۸۷۵۹۱-۱۳۹۰
...۹۵-۱۳۹۴
...۹۶-۱۳۹۵
...۹۷-۱۳۹۶
...۹۸-۱۳۹۷
۷۵۴۹	۷۹۱۱	۱۵۴۶۰	۹۴۷۱	۹۹۰۱	۱۹۳۷۲ ۹۹-۱۳۹۸
۲۱۰۵	۲۲۳۹	۴۳۴۴	۲۵۴۸	۲۶۴۰	۵۱۸۸بوشهر
۵۱۰	۵۶۹	۱۰۷۹	۶۸۷	۶۷۶	۱۳۶۳تنگستان
۴۷۷	۴۷۷	۹۵۴	۶۲۱	۶۶۴	۱۲۸۵جم
۱۷۶۴	۱۸۱۹	۳۵۸۳	۲۱۲۴	۲۲۶۵	۴۳۸۹دشتستان
۵۴۴	۵۷۵	۱۱۱۹	۶۷۳	۷۱۱	۱۳۸۴دشتی
۳۴۶	۴۰۴	۷۵۰	۵۱۳	۵۰۵	۱۰۱۸دیر
۲۴۳	۲۳۱	۴۷۴	۲۸۸	۳۲۳	۶۱۱دیلم
۳۲۴	۳۱۸	۶۴۲	۴۲۹	۴۱۴	۸۴۳عسلویه
۴۹۶	۵۱۳	۱۰۰۹	۷۳۷	۷۶۴	۱۵۰۱کنگان
۷۴۰	۷۶۶	۱۵۰۶	۸۵۱	۹۳۹	۱۷۹۰گناوه

ماخذ- اداره کل آموزش و پرورش استان بوشهر.

۱۸-۱۷- فارغ التحصیلان دوره دوم متوسطه برحسب شاخه تحصیلی و جنس

متوسطه نظری				جمع			سال تحصیلی و شهرستان
علوم تجربی		ریاضی و فیزیک		دختر	پسر	جمع	
دختر	پسر	دختر	پسر				
۱۸۱۱	۷۴۲	۷۰۰	۱۱۲۷	۶۲۷۹	۳۴۹۲	۹۷۷۱ ۱۳۸۵-۸۶
۱۸۷۱	۸۲۶	۷۴۲	۱۳۲۳	۶۲۹۵	۹۰۳۱	۱۵۳۲۶ ۱۳۸۸-۸۹
۴۴۳۰	۲۳۹۷	۱۲۹۳	۲۶۸۱	۱۱۷۴۳	۱۲۳۵۴	۲۴۰۹۷ ۱۳۸۹-۹۰
۴۷۱۹	۲۳۹۹	۱۱۰۲	۲۶۴۶	۱۲۴۲۲	۱۲۹۴۳	۲۵۳۶۵ ۱۳۹۰-۹۱
۶۶۴۰	۳۴۶۰	۱۱۳۴	۳۳۸۰	۱۵۳۱۴	۱۵۸۸۳	۳۱۱۹۷ ۱۳۹۱-۹۲
۶۷۱۵	۳۹۲۶	۸۷۰	۲۹۷۱	۱۴۲۶۰	۱۴۵۶۰	۲۸۸۲۰ ۱۳۹۲-۹۳
۶۵۴۸	۳۹۰۷	۵۷۵	۱۹۵۸	۱۴۰۹۳	۱۳۸۴۵	۲۷۹۳۸ ۱۳۹۳-۹۴
... ۱۳۹۵-۹۶
... ۱۳۹۷-۹۸
۱۹۹۵	۱۲۱۴	۲۶۲	۷۱۸	۵۸۱۹	۶۲۶۸	۱۲۱۵۷ ۹۹-۱۳۹۸
۶۳۴	۳۹۵	۱۳۶	۲۸۳	۱۷۵۴	۱۸۶۸	۳۶۲۲ بوشهر
۹۲	۴۷	۹	۰	۳۶۱	۳۴۴	۷۰۵ تنگستان
۹۹	۸۰	۱۸	۷۶	۳۱۷	۳۴۵	۶۶۲ جم
۴۴۴	۳۱۳	۶۰	۱۱۱	۱۳۳۴	۱۴۵۲	۲۷۸۶ دشتستان
۱۵۴	۹۳	۰	۷۵	۳۹۳	۵۴۵	۹۳۸ دشتی
۱۱۲	۵۲	۰	۴۵	۲۹۷	۳۳۰	۶۲۷ دیر
۵۳	۲۷	۱۰	۹	۱۸۴	۱۷۳	۳۵۷ دیلم
۸۵	۳۳	۰	۶	۲۸۳	۱۹۱	۴۷۴ عسلویه
۹۹	۶۵	۸	۴۵	۳۷۰	۳۸۶	۷۵۶ کنگان
۲۲۳	۱۰۹	۲۱	۶۸	۵۹۶	۶۳۴	۱۲۳۰ گناوه

۱۸-۱۷- فارغ التحصیلان دوره دوم متوسطه برحسب شاخه تحصیلی و جنس (دنباله)

کار و دانش		فنی و حرفه‌ای		متوسطه نظری		سال تحصیلی و شهرستان
				علوم انسانی		
دختر	پسر	دختر	پسر	دختر	پسر	
۱۵۵۵	۳۷۴	۵۵۰	۶۳۱	۱۶۶۳	۶۱۸ ۱۳۸۵-۸۶
۱۵۳۱	۵۰۷۱	۴۳۱	۸۵۷	۱۷۲۰	۹۵۴ ۱۳۸۸-۸۹
۱۷۲۶	۳۳۸۴	۱۳۲۶	۲۳۶۳	۲۹۶۸	۱۵۲۹ ۱۳۸۹-۹۰
۲۵۸۶	۴۳۲۱	۱۴۵۳	۲۴۶۱	۲۵۶۲	۱۱۱۶ ۱۳۹۰-۹۱
۲۷۴۴	۵۰۶۷	۱۹۰۰	۲۶۶۰	۲۸۹۶	۱۳۱۶ ۱۳۹۱-۹۲
۲۱۱۵	۴۴۳۱	۱۴۰۹	۱۸۹۷	۳۱۵۱	۱۳۳۵ ۱۳۹۲-۹۳
۲۰۴۸	۴۵۶۰	۱۴۶۹	۱۸۸۰	۳۴۵۳	۱۵۴۰ ۱۳۹۳-۹۴
۱۰۱۰	۱۹۰۸	۶۷۵	۱۱۶۸	۳۹۵۱	۲۴۲۵ ۹۹-۱۳۹۸
۱۸۳	۵۴۱	۳۱۱	۳۶۹	۱۱۲۴	۶۷۵ بوشهر
۶۰	۹۶	۳۷	۷۱	۲۳۸	۱۷۷ تنگستان
۷۹	۹۶	۰	۴۹	۲۲۰	۱۲۴ جم
۳۰۶	۴۷۱	۱۱۴	۲۹۸	۸۵۴	۵۷۲ دشتستان
۵۳	۱۱۷	۲۳	۱۳۵	۳۱۷	۲۱۸ دشتی
۴۵	۱۱۸	۱۵	۴۱	۲۳۷	۱۲۶ دیر
۱۶	۷۲	۴۹	۳۲	۱۰۹	۶۰ دیلم
۷۴	۸۶	۰	۱۸	۲۰۹	۸۱ عسلویه
۹۵	۱۴۶	۳۶	۳۴	۲۱۹	۱۵۰ کنگان
۹۹	۱۶۵	۹۰	۱۲۱	۴۲۴	۲۴۲ گناوه

ماخذ- اداره کل آموزش و پرورش استان بوشهر.

۱۹-۱۷- قبول شدگان دوره‌های^(۱) نهضت سوادآموزی برحسب جنس

سوادآموزی		جمع			سال
زن	مرد	زن	مرد	مرد و زن	
...۱۳۸۰
۸۵۳۴	۷۵۰	۱۴۶۲۰	۱۲۸۴	۱۵۹۰۴۱۳۸۵
۱۷۰۴	۴۸۳	۲۵۳۸	۴۸۳	۳۰۲۱۱۳۹۰
۵۷۸	۱۴۴	۱۷۸۵	۱۷۷	۱۹۶۲۱۳۹۴
۱۲۳۹	۳۹۷	۳۳۷۲	۵۶۲	۳۹۳۴۱۳۹۵
۴۱۶	۴۲	۹۷۸	۶۱	۱۰۳۹۱۳۹۶
۴۱۶	۳۵	۹۲۷	۵۶	۹۸۳۱۳۹۷
۱۹۳	۱۲	۴۱۵	۳۰	۴۴۵ ۱۳۹۸

تحکیم		انتقال		سال
زن	مرد	زن	مرد	
...۱۳۸۰
۰	۰	۶۰۸۶	۵۳۴۱۳۸۵
۸۳۴	۰	۰	۰۱۳۹۰
۳۴۵	۲	۸۶۲	۳۱۱۳۹۴
۲۱۷	۱	۱۹۱۶	۱۶۴۱۳۹۵
۱۱۱	۲	۴۵۱	۱۷۱۳۹۶
۱۴۹	۱۷	۳۶۲	۴۱۳۹۷
۲۷	۰	۱۹۵	۱۸ ۱۳۹۸

(۱) از سال ۱۳۹۰ نظام آموزشی به دوره‌های سوادآموزی، انتقال و تحکیم تغییر یافت.

ماخذ- مدیریت نهضت سوادآموزی استان بوشهر.

۱۷-۲۰- آموزشگران دانشگاهی تمام وقت موسسات آموزش عالی^(۱) برحسب جنس

زن	مرد	مرد و زن	سال تحصیلی و شهرستان
۳۱۱	۸۷۰	۱۱۸۱۱۳۹۰-۹۱
۶۸۷	۱۴۹۱	۲۱۷۸۱۳۹۱-۹۲
۱۸۶	۵۹۲	۷۷۸۱۳۹۳-۹۴
۱۹۵	۶۴۵	۸۴۰۱۳۹۴-۹۵
۲۰۴	۶۳۲	۸۳۶۱۳۹۵-۹۶
۲۳۵	۶۶۱	۸۹۶۱۳۹۶-۹۷
۲۴۱	۶۵۴	۸۹۵۱۳۹۷-۹۸
۲۴۹	۶۵۲	۹۰۱ ۱۳۹۸-۹۹
۲۰۵	۵۰۱	۷۰۶ بوشهر
۵	۲۱	۲۶ تنگستان
۲	۸	۱۰ جم
۱۵	۵۴	۶۹ دشتستان
۵	۱۳	۱۸ دشتی
۱	۲	۳ دیر
۳	۲۴	۲۷ دیلم
۳	۱۴	۱۷ عسلویه
۲	۳	۵ کنگان
۸	۱۲	۲۰ گناوه

(۱) آمار دانشگاه آزاد را نیز شامل می شود.

ماخذ- وزارت علوم، تحقیقات و فناوری. موسسه پژوهش و برنامه ریزی آموزش عالی.

* دانشگاه آزاد اسلامی علی رغم پیگیری های متعدد، آمار آموزشگران دانشگاهی سال های تحصیلی ۱۳۹۶-۹۷، ۱۳۹۷-۹۸ و ۱۳۹۸-۹۹ را ارسال نکرده است، برای حفظ جامعیت اطلاعات از آمار سال تحصیلی ۱۳۹۵-۹۶ استفاده شده است.

۱۷-۲۱- آموزشگران دانشگاهی تمام وقت موسسات آموزش عالی^(۱) بر حسب مرتبه علمی

آموزشگران دانشگاهی	هیأت علمی					جمع	سال تحصیلی و شهرستان
	غیر هیأت علمی	مربی آموزشیار	مربی	استادیار	دانشیار		
۷۶۳	۲۹	۱۹۰	۱۸۹	۸	۲	۱۱۸۱ ۱۳۹۰-۹۱
۱۶۶۵	۱۳	۲۴۸	۲۳۱	۱۸	۳	۲۱۷۸ ۱۳۹۱-۹۲
۰	۳	۳۸۳	۳۶۰	۲۷	۵	۷۷۸ ۱۳۹۳-۹۴
۱۹	۲	۳۵۱	۴۲۳	۳۷	۸	۸۴۰ ۱۳۹۴-۹۵
۱۵	۱	۳۰۳	۴۳۶	۶۹	۱۲	۸۳۶ ۱۳۹۵-۹۶
۷	۱	۲۹۱	۴۸۶	۹۵	۱۶	۸۹۶ ۱۳۹۶-۹۷
۶	۱	۲۷۲	۴۹۴	۱۰۲	۲۰	۸۹۵ ۱۳۹۷-۹۸
۶	۱	۲۷۵	۴۹۰	۱۰۵	۲۴	۹۰۱ ۱۳۹۸-۹۹
۶	۱	۱۸۴	۴۰۳	۹۱	۲۱	۷۰۶ بوشهر
۰	۰	۱۷	۶	۱	۲	۲۶ تنگستان
۰	۰	۸	۲	۰	۰	۱۰ جم
۰	۰	۲۴	۳۷	۸	۰	۶۹ دشتستان
۰	۰	۸	۸	۲	۰	۱۸ دشتی
۰	۰	۳	۰	۰	۰	۳ دیر
۰	۰	۱۱	۱۴	۲	۰	۲۷ دیلم
۰	۰	۶	۱۰	۰	۱	۱۷ عسلویه
۰	۰	۴	۱	۰	۰	۵ کنگان
۰	۰	۱۰	۹	۱	۰	۲۰ گناوه

(۱) آمار دانشگاه آزاد را نیز شامل می شود.

ماخذ- وزارت علوم، تحقیقات و فناوری. موسسه پژوهش و برنامه ریزی آموزش عالی.

دانشگاه آزاد اسلامی علی رگم پیگیری های متعدد، آمار آموزشگران دانشگاهی سال های تحصیلی ۱۳۹۶-۹۷، ۱۳۹۷-۹۸ و ۱۳۹۸-۹۹ را ارسال نکرده است، برای حفظ جامعیت اطلاعات از آمار سال تحصیلی ۱۳۹۵-۹۶ استفاده شده است.

۱۷-۲۲- ثبت نام شدگان جدید دوره های مختلف تحصیلی موسسات آموزش عالی^(۱) برحسب گروه عمده رشته

تحصیلی و جنس

کارشناسی (لیسانس)			کاردانی (فوق دیپلم)			جمع کل			سال تحصیلی و گروه عمده رشته تحصیلی
زن	مرد	جمع	زن	مرد	جمع	زن	مرد	جمع	
... ^(۲) ۸۱-۱۳۸۰
... ^(۲) ۸۶-۱۳۸۵
...۹۱-۱۳۹۰
۳۸۲۸	۶۸۹۲	۱۰۷۲۱	۲۲۰۹	۴۱۶۲	۶۳۷۲	۸۳۳۴	۱۴۸۴۹	۲۳۱۸۳۹۵-۱۳۹۴
۸۳۷۸	۴۳۸۱	۴۰۰۲	۳۳۶	۶۶۰	۷۲۲	۱۸۰۵۴	۱۲۱۷۶	۳۰۲۳۰۹۶-۱۳۹۵
۳۵۸۹	۵۲۰۵	۸۷۹۴	۱۳۲۱	۴۰۳۶	۵۳۵۷	۵۸۴۰	۱۰۷۰۱	۱۶۴۵۱۹۷-۱۳۹۶
۳۸۹۵	۴۶۴۰	۸۵۳۵	۶۰۰	۲۰۶۴	۲۶۶۴	۵۳۵۲	۷۸۹۱	۱۳۲۴۳۹۸-۱۳۹۷
۳۷۸۶۵۰	۳۶۸۸۲۲	۱۰۴۵۵	۲۸۵۸	۳۹۰۳	۵۵۶۴	۸۸۱۷۷	۱۴۴۴۱	۱۴۴۴۱ ۹۹-۱۳۹۸
۲۶۸	۱۱۶	۳۸۴	۰	۳۳	۳۳	۳۴۷	۲۲۳	۵۷۰ پزشکی
۲۶۱۴	۲۴۱۳	۵۰۲۷	۵۶۱	۹۲۶	۱۴۸۷	۳۵۸۳	۳۷۶۱	۷۳۴۴ علوم انسانی
۲۸۷	۸۶	۳۷۳	۰	۰	۰	۴۱۱	۱۴۷	۵۵۸ علوم پایه
۳۷۷	۲۲۸۷	۲۶۶۴	۲۱۴	۱۸۴۶	۲۰۶۰	۶۷۴	۴۵۰۸	۵۱۸۲ فنی و مهندسی
۴۷	۴۵	۹۲	۰	۲۰	۲۰	۶۳	۱۰۲	۱۶۵ کشاورزی و دامپزشکی
۱۹۳	۸۹	۲۸۲	۲۷۰	۳۳	۳۰۳	۴۸۶	۱۳۶	۶۲۲ هنر

۱۷-۲۲- ثبت نام شدگان جدید دوره های مختلف تحصیلی موسسات آموزش عالی^(۱) برحسب گروه عمده رشته

تحصیلی و جنس (دنباله)

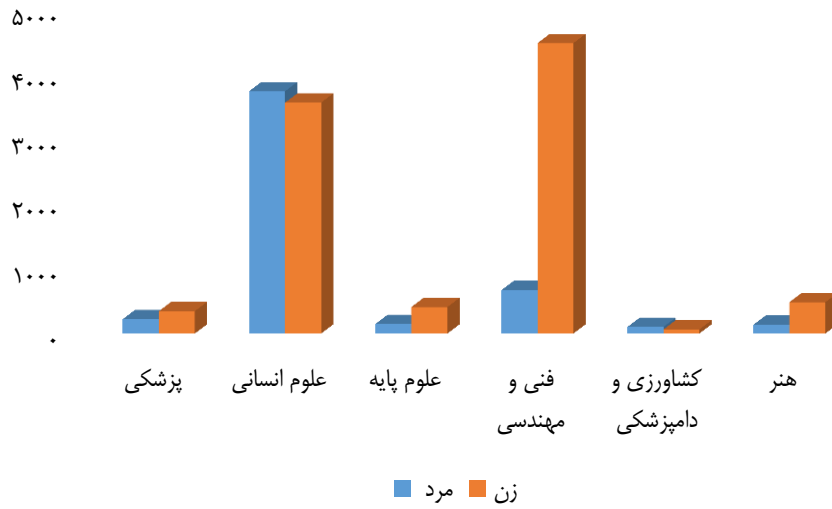
دکترای تخصصی			دکترای حرفه ای			کارشناسی ارشد (فوق لیسانس)			سال تحصیلی و گروه عمده رشته تحصیلی
زن	مرد	جمع	زن	مرد	جمع	زن	مرد	جمع	
... ^(۲) ۸۱-۱۳۸۰
... ^(۲) ۸۶-۱۳۸۵
...۹۱-۱۳۹۰
۳۶	۱۱۰	۱۴۶	۶۸	۶۰	۱۲۸	۲۵۰۲	۳۴۰۱	۵۹۰۳۹۵-۱۳۹۴
۴	۳	۷	۸۹	۷۸	۱۵۷	۱۰۵۴	۱۱۹۹	۹۹۲۹۶-۱۳۹۵
۴۲	۶۰	۱۰۲	۶۶	۵۸	۱۲۴	۸۲۲	۱۳۴۲	۲۱۶۴۹۷-۱۳۹۶
۶۵	۸۱	۱۴۶	۵۵	۵۵	۱۱۰	۷۳۷	۱۰۵۱	۱۷۸۸۹۸-۱۳۹۷
۴۷	۱۷۸	۱۲۵	۵۵	۶۳	۱۱۸	۶۳۱	۸۴۲	۱۴۷۳ ۹۹-۱۳۹۸
۳	۵	۸	۵۵	۶۳	۱۱۸	۲۱	۶	۲۷پزشکی
۱۸	۳۴	۵۲	۰	۰	۰	۳۹۰	۳۸۸	۷۷۸علوم انسانی
۱۷	۹	۲۶	۰	۰	۰	۱۰۷	۵۲	۱۵۹علوم پایه
۵	۲۲	۲۷	۰	۰	۰	۷۸	۳۵۳	۴۳۱فنی و مهندسی
۰	۵	۵	۰	۰	۰	۱۶	۳۲	۴۸کشاورزی و دامپزشکی
۴	۳	۷	۰	۰	۰	۱۹	۱۱	۳۰هنر

(۱) آمار دانشگاه آزاد اسلامی را به استثنای سال تحصیلی ۸۶-۱۳۸۵ شامل می شود.

(۲) آمار دانشگاه جامع علمی کاربردی را شامل نمی شود.

ماخذ- وزارت علوم، تحقیقات و فناوری. موسسه پژوهش و برنامه ریزی آموزش عالی.

نمودار ۴-۱۷- ثبت نام شدگان جدید دوره های مختلف تحصیلی برحسب گروههای عمده رشته تحصیلی و جنس



مبنا جدول ۲۲-۱۷

۱۷-۲۳- ثبت نام شدگان جدید دوره های مختلف تحصیلی موسسات آموزش عالی^(۱) به تفکیک نوع وابستگی به

دستگاه اجرایی برحسب جنس

کارشناسی (لیسانس)			کاردانی (فوق دیپلم)			جمع			سال تحصیلی و دانشگاه/موسسه آموزش عالی
زن	مرد	مرد و زن	زن	مرد	مرد و زن	زن	مرد	مرد و زن	
... ^(۲) ۸۱-۱۳۸۰
... ^(۲) ۸۶-۱۳۸۵
... ۹۱-۱۳۹۰
۱۴۹۲۴	۱۰۶۴۶	۲۵۵۷۰	۴۲۷۲	۹۳۹۳	۱۳۶۶۵	۲۰۳۶۸	۲۰۹۰۶	۴۱۲۷۴ ۹۴-۱۳۹۳
۷۰۳۹	۱۳۵۴۵	۲۰۵۸۴	۲۶۷۳	۷۰۸۳	۹۷۵۶	۱۲۴۲۶	۲۵۵۵۳	۳۷۹۶۱ ۹۵-۱۳۹۴
۶۰۸۶	۱۰۶۸۶	۱۶۷۷۲	۲۰۵۹	۵۴۵۶	۷۵۱۵	۱۰۲۳۱	۱۹۹۹۹	۳۰۲۳۰ ۹۶-۱۳۹۵
۳۵۸۹	۵۲۰۵	۸۷۹۴	۱۳۲۱	۴۰۳۶	۵۳۵۷	۵۸۴۰	۱۰۷۰۱	۱۶۴۵۱ ۹۷-۱۳۹۶
۳۸۹۵	۴۶۴۰	۸۵۳۵	۶۰۰	۲۰۶۴	۲۶۶۴	۵۳۵۲	۷۸۹۱	۱۳۲۴۳ ۹۸-۱۳۹۷
۳۷۸۱۶	۳۶۸۸۲	۷۴۷۰۰	۱۰۴۵	۲۸۵۸	۳۹۰۳	۵۵۶۴	۱۸۱۷۷	۱۴۴۴۱ ۹۹-۱۳۹۸
۶۶۶	۵۴۰	۱۲۰۶	۰	۰	۰	۹۶۳	۸۸۴	۱۸۴۷	دانشگاهها و موسسات آموزش عالی وزارت علوم، تحقیقات و فناوری.....
۱۳۳۴	۹۰۱	۲۲۳۵	۰	۰	۰	۱۳۹۸	۹۸۸	۲۳۸۶ دانشگاه پیام نور
۲۴۱	۱۵۹۵	۱۸۳۶	۳۷۷	۱۶۴۷	۲۰۲۴	۶۱۸	۳۲۴۲	۳۸۶۰ دانشگاه جامع علمی و کاربردی
۱۰۴	۱۳۲	۲۳۶	۴۱۳	۵۳۵	۹۴۸	۵۱۷	۶۶۷	۱۱۸۴ دانشگاه فنی و حرفه ای
۱۸۵	۲۱۰	۳۹۵	۰	۰	۰	۱۸۵	۲۱۰	۳۹۵ دانشگاه فرهنگیان
۲۶۳	۱۰۸	۳۷۱	۰	۳۳	۳۳	۳۴۵	۲۱۵	۵۶۰	دانشگاهها و موسسه آموزش عالی وزارت بهداشت، درمان و آموزش پزشکی.....
۰	۰	۰	۰	۰	۰	۰	۰	۰ دانشگاهها و موسسه آموزش عالی سایر
۰	۰	۰	۰	۰	۰	۰	۰	۰ دستگاههای اجرایی
۸۰۳	۱۳۸۵	۲۱۸۸	۲۴۲	۶۰۱	۸۴۳	۱۲۵۰	۳۳۲۲	۳۵۸۲ دانشگاه آزاد اسلامی
۱۹۰	۱۶۵	۳۵۵	۱۳	۴۲	۵۵	۲۸۸	۳۳۹	۶۲۷ موسسات آموزش عالی غیر دولتی - غیر انتفاعی

۱۷-۲۳- ثبت نام شدگان جدید دوره های مختلف تحصیلی موسسات آموزش عالی^(۱) به تفکیک نوع وابستگی به

دستگاه اجرایی برحسب جنس (دنباله)

سال تحصیلی و دانشگاه/موسسه آموزش عالی	کارشناسی ارشد (فوق)	دکترای حرفه ای	دکترای تخصصی
---------------------------------------	---------------------	----------------	--------------

						لیسانس)			
زن	مرد	مرد و زن	زن	مرد	مرد و زن	زن	مرد	مرد و زن	
... ^(۲) ۸۱-۱۳۸۰
... ^(۲) ۸۶-۱۳۸۵
...۹۱-۱۳۹۰
۲۱	۲۱	۴۲	۳۴۳	۲۳۵	۵۷۸	۸۰۸	۶۱۱	۱۴۱۹۹۴-۱۳۹۳
۷۲	۱۶۱	۲۳۴	۶۸	۶۰	۱۲۸	۲۵۷۰	۴۶۸۲	۷۲۵۲۹۵-۱۳۹۴
۶۶	۱۱۲	۱۷۸	۷۲	۷۱	۱۴۳	۱۹۴۸	۳۶۷۴	۵۶۲۲۹۶-۱۳۹۵
۴۲	۶۰	۱۰۲	۶۶	۵۸	۱۲۴	۸۲۲	۱۳۴۲	۲۱۶۴۹۷-۱۳۹۶
۶۵	۸۱	۱۴۶	۵۵	۵۵	۱۱۰	۷۳۷	۱۰۵۱	۱۷۸۸۹۸-۱۳۹۷
۴۷	۷۸	۱۲۵	۵۵	۶۳	۱۱۸	۶۳۱	۸۴۲	۱۴۷۳۹۹-۱۳۹۸
									دانشگاهها و موسسات آموزش عالی وزارت
۱۸	۱۶	۳۴	۰	۰	۰	۲۷۹	۳۲۸	۶۰۷ علوم، تحقیقات و فناوری
۳	۱	۴				۶۱	۸۶	۱۴۷ دانشگاه پیام نور
۰	۰	۰	۰	۰	۰	۰	۰	۰ دانشگاه جامع علمی و کاربردی
۰	۰	۰	۰	۰	۰	۰	۰	۰ دانشگاه فنی و حرفه ای
۰	۰	۰	۰	۰	۰	۰	۰	۰ دانشگاه فرهنگیان
									دانشگاهها و موسسه آموزش عالی وزارت
۳	۵	۸	۵۵	۶۳	۱۱۸	۲۴	۶	۳۰ بهداشت، درمان و آموزش پزشکی
									دانشگاهها و موسسه آموزش عالی سایر
۰	۰	۰	۰	۰	۰	۰	۰	۰ دستگاههای اجرایی
۲۳	۵۶	۷۹	۰	۰	۰	۱۸۲	۲۹۰	۴۷۲ دانشگاه آزاد اسلامی
									موسسات آموزش عالی غیر دولتی - غیر
۰	۰	۰	۰	۰	۰	۸۵	۱۳۲	۲۱۷ انتفاعی

(۱) آمار دانشگاه آزاد اسلامی را به استثنای سال تحصیلی ۸۶-۱۳۸۵ شامل می‌شود.

(۲) آمار دانشگاه جامع علمی کاربردی را شامل نمی‌شود.

ماخذ- وزارت علوم، تحقیقات و فناوری. موسسه پژوهش و برنامه‌ریزی آموزش عالی.

۱۷-۲۴- ثبت نام شدگان جدید دوره های مختلف تحصیلی موسسات آموزش عالی^(۱) برحسب جنس و شهرستان

سال تحصیلی و شهرستان	جمع کل	کاردانی (فوق دیپلم)	کارشناسی (لیسانس)
----------------------	--------	---------------------	-------------------

جمع	مرد	زن	جمع	مرد	زن	جمع	مرد	زن	
... ^(۲) ۸۱-۱۳۸۰
... ^(۲) ۸۶-۱۳۸۵
... ۹۱-۱۳۹۰
۳۵۹۴	۶۱۷۹	۹۷۷۳	۱۴۱۴	۵۰۹۹	۶۵۱۳	۶۲۸۵	۱۳۵۴۳	۱۹۸۲۸ ۹۵-۱۳۹۴
۳۴۰۱	۴۷۳۸	۸۱۳۹	۱۱۸۹	۴۱۱۶	۵۳۰۵	۵۷۷۰	۱۰۷۸۸	۱۶۵۵۸ ۹۶-۱۳۹۵
۳۵۸۹	۵۲۰۵	۸۷۹۴	۱۳۲۱	۴۰۳۶	۵۳۵۷	۵۸۴۰	۱۰۷۰۱	۱۶۵۴۱ ۹۷-۱۳۹۶
۳۸۹۵	۴۶۴۰	۸۵۳۵	۶۰۰	۲۰۶۴	۲۶۶۴	۵۳۵۲	۷۸۹۱	۱۳۲۴۳ ۹۸-۱۳۹۷
۱۰۴۵	۲۸۵۸	۳۹۰۳	۳۷۸۶	۵۰۳۶	۸۸۲۲	۵۵۶۴	۸۸۷۷	۱۴۴۴۱ ۹۹-۱۳۹۸
۲۴۷۱	۲۴۷۱	۴۹۴۲	۷۱۶	۱۲۲۸	۱۹۴۴	۳۸۵۱	۴۴۶۰	۸۳۱۱ بوشهر
۵۳	۱۸۷	۲۴۰	۷	۹۳	۱۰۰	۶۴	۲۹۱	۳۵۵ تنگستان
۲۲۲	۱۸۱	۴۰۳	۱۰	۴۳	۵۳	۲۳۲	۲۲۴	۴۵۶ جم
۳۳۵	۳۴۰	۶۷۵	۴۵	۷۵	۱۲۰	۳۹۷	۴۶۸	۸۶۵ دشتستان
۸۵	۱۵۵	۲۴۰	۳۳	۱۳۶	۱۶۹	۱۱۸	۳۰۱	۴۱۹ دشتی
۸۱	۹۷	۱۷۸	۱۱	۴۹	۶۰	۹۲	۱۴۶	۲۳۸ دیر
۳۱	۸۹	۱۲۰	۴۴	۷۴	۱۱۸	۹۱	۲۲۷	۳۱۸ دیلم
۱۶۱	۱۱۴۳	۱۳۰۴	۱۲۰	۹۸۶	۱۱۰۶	۲۸۱	۲۱۴۶	۲۴۲۷ عسلویه
۷۸	۹۵	۱۷۳	۰	۰	۰	۱۰۶	۱۵۹	۲۶۵ کنگان
۲۶۹	۲۷۸	۵۴۷	۵۹	۱۷۴	۲۳۳	۳۳۲	۴۵۵	۷۸۷ گناوه

۱۷-۲۴- ثبت نام شدگان جدید دوره های مختلف تحصیلی موسسات آموزش عالی^(۱) برحسب جنس و شهرستان
(دنباله)

دکترای تخصصی			دکترای حرفه ای			کارشناسی ارشد (فوق لیسانس)			سال تحصیلی و شهرستان
زن	مرد	جمع	زن	مرد	جمع	زن	مرد	جمع	
...۸۱-۱۳۸۰ ^(۲)
...۸۶-۱۳۸۵ ^(۲)
...۹۱-۱۳۹۰
۲۸	۵۹	۸۷	۶۵	۵۴	۱۱۹	۱۱۸۴	۲۱۵۲	۳۳۳۶۹۵-۱۳۹۴
۶۰	۱۱۸	۱۷۸	۶۰	۵۴	۱۱۴	۱۰۶۰	۱۷۶۲	۲۸۲۲۹۶-۱۳۹۵
۴۲	۶۰	۱۰۲	۶۶	۵۸	۱۲۴	۸۲۲	۱۳۴۲	۲۱۶۴۹۷-۱۳۹۶
۶۵	۸۱	۱۴۶	۵۵	۵۵	۱۱۰	۷۳۷	۱۰۵۱	۱۷۸۸۹۸-۱۳۹۷
۴۷	۷۸	۱۲۵	۵۵	۶۳	۱۱۸	۶۳۱	۸۴۲	۱۴۷۳ ۹۹-۱۳۹۸
۴۷	۷۷	۱۲۴	۵۵	۶۳	۱۱۸	۵۶۲	۶۲۱	۱۱۸۳بوشهر
.	۴	۱۱	۱۵تنگستان
.جم
.	۱	۱	.	.	.	۱۷	۵۲	۶۹دشتستان
.	۱۰	۱۰دشتی
.دیر
.	۱۶	۶۴	۸۰ديلم
.	۱۷	۱۷عسلویه
.	۲۸	۶۴	۹۲کنگان
.	۴	۳	۷گناوه

(۱) آمار دانشگاه آزاد اسلامی را به استثنای سال تحصیلی ۸۶-۱۳۸۵ شامل می شود.

(۲) آمار دانشگاه جامع علمی کاربردی را شامل نمی شود.

ماخذ- وزارت علوم، تحقیقات و فناوری. موسسه پژوهش و برنامه ریزی آموزش عالی.

۱۷-۲۵- دانشجویان دوره‌های مختلف تحصیلی موسسات آموزش عالی^(۱) برحسب گروه عمده رشته تحصیلی و

جنس

کارشناسی (لیسانس)			کاردانی (فوق دیپلم)			جمع کل			سال تحصیلی و گروه عمده رشته تحصیلی
زن	مرد	جمع	زن	مرد	جمع	زن	مرد	جمع	
... ^(۲) ۸۱-۱۳۸۰
... ^(۲) ۸۶-۱۳۸۵
...۹۱-۱۳۹۰
۱۷۴۰۲	۲۲۱۷۸	۳۹۵۸۰	۳۸۳۰	۱۲۵۷۸	۱۶۴۰۸	۲۵۲۰۴	۴۰۸۳۱	۶۶۰۳۵۱۳۹۴-۹۵
۱۴۸۰۳	۱۸۹۲۳	۳۳۷۲۶	۳۳۳۱	۱۱۹۸۳	۱۵۳۱۴	۲۲۰۰۸	۳۶۶۸۰	۵۸۶۸۸۹۶-۱۳۹۵
۱۳۱۲۲	۱۵۸۸۴	۲۹۰۰۶	۳۱۲۹	۹۶۶۱	۱۲۷۹۰	۱۹۷۰۹	۳۰۴۲۸	۵۰۱۳۷۹۷-۱۳۹۶
۱۳۸۳۹	۱۵۸۵۰	۲۹۶۸۹	۲۴۶۳	۸۱۲۷	۱۰۵۹۰	۱۹۶۶۲	۲۸۶۲۹	۴۸۲۹۱۹۸-۱۳۹۷
۱۴۰۰	۱۵۵۹	۲۹۶۰	۲۶۰	۷۰۶	۹۶۶	۱۹۴۹	۲۶۳۶	۴۵۸۵ ۹۹-۱۳۹۸
۸۵۰	۳۹۷	۱۲۴۷	۰	۹۲	۹۲	۱۳۶۰	۹۰۰	۲۲۶۰ پزشکی
۹۷۵۱	۶۹۰۷	۱۶۶۵۸	۱۳۷۷	۲۴۱۵	۳۷۹۲	۱۲۶۵۵	۱۰۹۷۰	۲۳۶۲۵ علوم انسانی
۱۰۸۵	۳۳۹	۱۴۲۴	۰	۰	۰	۱۴۳۳	۵۰۳	۱۹۳۶ علوم پایه
۱۲۹۷	۷۵۲۴	۸۸۲۱	۵۹۱	۴۴۲۵	۵۰۱۶	۲۲۱۵	۱۳۲۷۹	۱۵۴۹ فنی و مهندسی
۲۹۸	۱۴۹	۴۴۷	۲	۳۹	۴۱	۳۸۰	۲۷۵	۶۵۵ کشاورزی و دامپزشکی
۷۲۳	۲۸۱	۱۰۰۴	۶۳۱	۹۵	۷۲۶	۱۴۵۱	۴۳۵	۱۸۸۶ هنر

۱۷-۲۵- دانشجویان دوره‌های مختلف تحصیلی موسسات آموزش عالی^(۱) برحسب گروه عمده رشته تحصیلی و

جنس (دنباله)

دکترای تخصصی			دکترای حرفه ای			کارشناسی ارشد (فوق لیسانس)			سال تحصیلی و گروه عمده رشته تحصیلی
زن	مرد	جمع	زن	مرد	جمع	زن	مرد	جمع	
... ^(۲) ۸۱-۱۳۸۰
... ^(۲) ۸۶-۱۳۸۵
...۹۱-۱۳۹۰
۱۳۰	۱۶۲	۲۹۲	۳۴۹	۲۴۳	۵۹۲	۳۶۹۳	۵۶۷۰	۹۱۶۳۹۵-۱۳۹۴
۱۶۵	۲۵۸	۴۲۳	۳۷۹	۲۸۶	۶۶۵	۳۳۳۰	۵۲۳۰	۸۵۶۰۹۶-۱۳۹۵
۱۹۴	۲۸۰	۴۷۴	۳۹۴	۳۰۶	۷۰۰	۲۸۷۰	۴۲۹۷	۷۱۶۷۹۷-۱۳۹۶
۲۴۳	۳۵۷	۶۰۰	۴۰۹	۳۲۳	۷۳۲	۲۷۰۸	۳۹۷۲	۶۶۸۰۹۸-۱۳۹۷
۲۵۱	۳۶۲	۶۱۳	۳۹۹	۳۴۲	۷۴۱	۲۲۳۹	۲۹۹۵	۵۲۳۴ ۹۹-۱۳۹۸
۱۹	۱۶	۳۵	۳۹۹	۳۴۲	۷۴۱	۹۲	۵۳	۱۴۵پزشکی
۱۱۵	۱۶۵	۲۸۰	.	.	.	۱۴۱۲	۱۴۸۳	۲۸۹۵علوم انسانی
۵۵	۳۲	۸۷	.	.	.	۲۹۳	۱۳۲	۴۲۵علوم پایه
۳۱	۱۱۶	۱۴۷	.	.	.	۲۹۶	۱۲۱۴	۱۵۱۰فنی و مهندسی
۴	۱۴	۱۸	.	.	.	۷۶	۷۳	۱۴۹کشاورزی و دامپزشکی
۲۷	۱۹	۴۶	.	.	.	۷۰	۴۰	۱۱۰هنر

(۱) آمار دانشگاه آزاد اسلامی را به استثنای سال تحصیلی ۸۶-۱۳۸۵ شامل می‌شود.

(۲) آمار دانشگاه جامع علمی کاربردی را شامل نمی‌شود.

ماخذ- وزارت علوم، تحقیقات و فناوری. موسسه پژوهش و برنامه‌ریزی آموزش عالی.

۲۶-۱۷- دانشجویان دوره‌های مختلف تحصیلی موسسات آموزش عالی^(۱) به تفکیک نوع وابستگی به دستگاه

اجرای برحسب جنس

کارشناسی (لیسانس)			کاردانی (فوق دیپلم)			جمع			سال تحصیلی و دانشگاه/موسسه آموزش عالی
زن	مرد	مرد و زن	زن	مرد	مرد و زن	زن	مرد	مرد و زن	
۳۱۲۹	۹۶۶۱	۱۲۷۹۰	۱۹۷۰۹	۳۰۴۲۸	۵۰۱۳۷	۱۹۴	۲۸۰	۴۷۴۹۷-۱۳۹۶
۱۳۸۳۹	۱۵۸۵۰	۲۹۶۸۹	۲۴۶۳	۸۱۲۷	۱۰۵۹۰	۱۹۶۶۲	۲۸۶۲۹	۴۸۲۹۱۹-۱۳۹۷
۱۴۰۰۴	۱۵۵۹۷	۲۹۶۰۱	۲۶۰۱	۷۰۶۶	۹۶۶۷	۱۹۴۹۴	۲۶۳۶۲	۴۵۸۵۶۹۹-۱۳۹۸
									دانشگاه‌ها و موسسات
۳۰۰۴	۲۴۳۷	۵۴۴۱	.	.	.	۳۸۷۰	۳۲۹۳	۷۱۶۳	آموزش عالی وزارت علوم،
									تحقیقات و فناوری.....
۵۲۶۲	۲۶۶۵	۷۹۲۷	.	.	.	۵۶۵۵	۳۰۷۵	۸۷۳۰	دانشگاه پیام نور.....
									دانشگاه جامع علمی و
۵۱۰	۳۳۹۷	۳۹۰۷	۶۷۵	۳۵۳۰	۴۲۰۵	۱۱۸۵	۶۹۲۷	۸۱۱۲	کاربردی.....
									دانشگاه فنی و حرفه ای.....
۲۷۹	۴۱۰	۶۸۹	۱۰۶۸	۱۰۱۰	۲۰۷۸	۱۳۴۷	۱۴۲۰	۲۷۶۷	دانشگاه فرهنگیان.....
۸۹۹	۵۳۲	۱۴۳۱	.	.	.	۸۹۹	۵۳۲	۱۴۳۱	دانشگاه‌ها و موسسه آموزش
									عالی وزارت بهداشت، درمان
۸۸۳	۳۸۸	۱۲۷۱	.	۹۲	۹۲	۱۴۱۵	۸۹۶	۲۳۱۱	و آموزش پزشکی.....
									دانشگاه‌ها و موسسه آموزش
.	عالی سایر دستگاه‌های
									اجرای
۲۴۹۵	۵۳۲۷	۷۸۲۲	۸۲۰	۲۲۸۳	۳۱۰۳	۴۳۲۱	۹۳۲۸	۱۳۵۴۹	دانشگاه آزاد اسلامی.....
									موسسات آموزش عالی غیر
۶۷۲	۴۴۱	۱۱۱۳	۳۸	۱۵۱	۱۸۹	۹۰۲	۸۹۱	۱۷۹۳	دولتی - غیر انتفاعی.....

۱۷-۲۶- دانشجویان دوره‌های مختلف تحصیلی موسسات آموزش عالی^(۱) به تفکیک نوع وابستگی به دستگاه
اجرائی برحسب جنس (دنباله)

دکترای تخصصی			دکترای حرفه ای			کارشناسی ارشد (فوق لیسانس)			سال تحصیلی و دانشگاه/موسسه آموزش عالی
زن	مرد	مرد و زن	زن	مرد	مرد و زن	زن	مرد	مرد و زن	
۳۹۴	۳۰۶	۷۰۰	۲۸۷۰	۴۲۹۷	۷۱۶۷	۱۳۱۲۲	۱۵۸۸۴	۲۹۰۰۶۹۷-۱۳۹۶
۲۴۳	۳۵۷	۶۰۰	۴۰۹	۳۲۳	۷۳۲	۲۷۰۸	۳۹۷۲	۶۶۸۰۹۸-۱۳۹۷
۲۵۱	۳۶۲	۶۱۳	۳۹۹	۳۴۲	۷۴۱	۲۲۳۹	۲۹۹۵	۵۲۳۴ ۹۹-۱۳۹۸
۶۹	۸۹	۱۵۸	۰	۰	۰	۷۹۷	۷۶۷	۱۵۶۴	دانشگاه‌ها و موسسات آموزش عالی وزارت علوم، تحقیقات و فناوری.....
۱۴	۴	۱۸	۰	۰	۰	۳۷۹	۴۰۶	۷۸۵	دانشگاه پیام نور.....
۰	۰	۰	۰	۰	۰	۰	۰	۰	دانشگاه جامع علمی و کاربردی
۰	۰	۰	۰	۰	۰	۰	۰	۰	دانشگاه فنی و حرفه ای.....
۰	۰	۰	۰	۰	۰	۰	۰	۰	دانشگاه فرهنگیان.....
۱۹	۱۷	۳۶	۳۹۹	۳۴۲	۷۴۱	۱۱۴	۵۷	۱۷۱	دانشگاه‌ها و موسسه آموزش عالی وزارت بهداشت، درمان و آموزش پزشکی.....
۰	۰	۰	۰	۰	۰	۰	۰	۰	دانشگاه‌ها و موسسه آموزش عالی سایر دستگاه‌های اجرائی
۱۴۹	۲۵۲	۴۰۱	۰	۰	۰	۷۵۷	۱۴۶۶	۲۲۲۳دانشگاه آزاد اسلامی
۰	۰	۰	۰	۰	۰	۱۹۲	۲۹۹	۴۹۱	موسسات آموزش عالی غیر دولتی - غیر انتفاعی.....

(۱) آمار دانشگاه آزاد اسلامی را به استثنای سال تحصیلی ۸۶-۱۳۸۵ شامل می‌شود.

(۲) آمار دانشگاه جامع علمی کاربردی را شامل نمی‌شود.

ماخذ- وزارت علوم، تحقیقات و فناوری. موسسه پژوهش و برنامه‌ریزی آموزش عالی.

۱۷-۲۷- دانشجویان دوره‌های مختلف تحصیلی موسسات آموزش عالی برحسب شهرستان و جنس : سال

تحصیلی ۹۹-۱۳۹۸

کارشناسی (لیسانس)			کاردانی (فوق دیپلم)			جمع کل			شهرستان
زن	مرد	جمع	زن	مرد	جمع	زن	مرد	جمع	
۹۲۳۶	۸۱۵۹	۱۷۳۹۵	۱۷۴۰	۲۸۵۴	۴۵۹۴	۱۹۴۹۴	۲۶۳۶۲	۴۵۸۵۶	کل استان
۹۲۳۶	۸۱۵۹	۱۷۳۹۵	۱۷۴۰	۲۸۵۴	۴۵۹۴	۱۳۵۴۳	۱۳۸۰۶	۲۷۳۴۹	بوشهر
۲۰۸	۷۲۹	۹۳۷	۳۷	۳۸۴	۴۲۱	۲۵۵	۱۱۷۲	۱۴۲۷	تنگستان
۷۳۰	۵۴۶	۱۲۷۶	۳۳	۱۳۲	۱۶۵	۷۶۳	۶۷۸	۱۴۴۱	جم
۱۲۶۶	۱۲۳۸	۲۵۰۴	۱۲۵	۲۶۸	۳۹۳	۱۴۴۳	۱۶۶۱	۳۱۰۴	دشتستان
۴۲۶	۶۲۴	۱۰۵۰	۹۱	۳۸۰	۴۷۱	۵۲۱	۱۰۴۸	۱۵۶۹	دشتی
۲۸۵	۳۲۵	۶۱۰	۳۳	۱۷۷	۲۱۰	۳۱۸	۵۰۲	۸۲۰	دیر
۱۱۹	۲۳۴	۳۵۳	۹۹	۲۴۲	۳۴۱	۲۸۵	۷۸۵	۱۰۷۰	دیلم
۴۲۰	۲۶۳۰	۳۰۵۰	۲۵۵	۲۱۴۳	۲۳۹۸	۶۷۹	۴۸۴۰	۵۵۱۹	عسلویه
۳۳۳	۲۷۷	۶۱۰	۰	۰	۰	۵۱۰	۵۴۲	۱۰۵۲	کنگان
۹۸۱	۸۳۵	۱۸۱۶	۱۸۸	۴۸۶	۶۷۴	۱۱۷۷	۱۳۲۸	۲۵۰۵	گناوه

۱۷-۲۷- دانشجویان دوره‌های مختلف تحصیلی موسسات آموزش عالی برحسب شهرستان و جنس : سال
تحصیلی ۹۹-۱۳۹۸ (دنباله)

دکترای تخصصی			دکترای حرفه ای			کارشناسی ارشد (فوق لیسانس)			شهرستان
زن	مرد	جمع	زن	مرد	جمع	زن	مرد	جمع	
۲۵۱	۳۶۲	۶۱۳	۳۹۹	۳۴۲	۷۴۱	۲۲۳۹	۲۹۹۵	۵۲۳۴	کل استان.....
۲۵۱	۳۵۲	۶۰۳	۳۹۹	۳۴۲	۷۴۱	۱۹۱۷	۲۰۹۹	۴۰۱۶	بوشهر.....
.	۱۰	۵۹	۶۹	تنگستان.....
.	جم.....
.	۱۰	۱۰	.	.	.	۵۲	۱۴۵	۱۹۷	دشتستان.....
.	۴	۴۴	۴۸	دشتی.....
.	دیر.....
.	۶۷	۳۰۹	۳۷۶	دیلم.....
.	۴	۶۷	۷۱	عسلویه.....
.	۱۷۷	۲۶۵	۴۴۲	کنگان.....
.	۸	۷	۱۵	گناوه.....

ماخذ - وزارت علوم، تحقیقات و فناوری. موسسه پژوهش و برنامه‌ریزی آموزش عالی.

۱۷-۲۸- دانش آموختگان دوره های مختلف تحصیلی موسسات آموزش عالی برحسب گروه عمده رشته تحصیلی و

جنس

کارشناسی (لیسانس)			کاردانی (فوق دیپلم)			جمع کل			سال تحصیلی و گروه عمده رشته تحصیلی
زن	مرد	جمع	زن	مرد	جمع	زن	مرد	جمع	
... ۸۰-۱۳۷۹
... ۸۵-۱۳۸۴
۲۳۰۸	۳۷۳۵	۶۰۴۳	۱۳۲۲	۳۳۰۵	۴۶۲۷	۳۹۱۴	۷۴۳۲	۱۱۳۴۶ ۹۳-۱۳۹۲
۲۹۱۰	۵۹۵۱	۸۸۶۱	۱۳۷۶	۵۴۶۱	۶۸۳۷	۴۶۷۴	۱۲۰۱۱	۱۶۶۸۵ ۹۴-۱۳۹۳
۲۹۶۴	۵۰۲۷	۷۹۹۱	۷۲۳	۲۹۳۵	۳۶۵۸	۳۹۷۴	۸۵۰۵	۱۲۴۷۹ ۹۵-۱۳۹۴
۲۴۳۹	۴۵۶۱	۷۰۰۰	۷۰۰	۲۹۶۲	۳۶۶۲	۳۵۶۲	۸۳۰۳	۱۱۸۶۵ ۹۶-۱۳۹۵
۲۰۷۹	۳۵۸۸	۵۶۶۷	۶۱۲	۲۲۴۰	۲۸۵۲	۳۲۶۲	۶۷۳۰	۹۹۹۲ ۹۷-۱۳۹۶
۱۷۹۶	۳۲۳۶	۵۰۳۲	۵۸۳	۲۱۶۳	۲۷۴۶	۲۸۴۳	۶۲۳۴	۹۰۷۷ ۹۸-۱۳۹۷
۱۸۲	۷۸	۲۶۰	۰	۳۳	۳۳	۲۶۳	۱۴۵	۴۰۸ پزشکی
۱۲۰۴	۱۴۶۵	۲۶۶۹	۳۷۱	۷۵۰	۱۱۲۱	۱۸۷۳	۲۶۸۸	۴۵۶۱ علوم انسانی
۸۹	۲۲	۱۱۱	۲	۱	۳	۱۰۷	۲۹	۱۳۶ علوم پایه
۴۵	۳۵	۸۰	۹۰	۱۲۸۴	۱۳۷۴	۳۷۲	۳۲۰۵	۳۵۷۷ فنی و مهندسی
۲۲۲	۱۶۰۳	۱۸۲۵	۴	۷۳	۷۷	۵۱	۱۱۲	۱۶۳ کشاورزی و دامپزشکی
۵۴	۲۳	۷۷	۱۱۶	۲۲	۱۳۸	۱۷۷	۵۵	۲۳۲ هنر

مأخذ: وزارت علوم، تحقیقات و فناوری، مؤسسه پژوهش و برنامه ریزی آموزش عالی.

۱۷-۲۹- دانشجویان دوره‌های مختلف تحصیلی موسسات آموزش عالی^(۱) به تفکیک نوع وابستگی به دستگاه

اجرائی بر حسب جنس

دکترای تخصصی			دکترای حرفه ای			کارشناسی ارشد (فوق لیسانس)			سال تحصیلی و گروه عمده رشته تحصیلی
زن	مرد	جمع	زن	مرد	جمع	زن	مرد	جمع	
... ۸۰-۱۳۷۹
... ۸۵-۱۳۸۴
... ۹۳-۱۳۹۲
... ۹۴-۱۳۹۳
۲	۲	۴	۴۱	۲۸	۶۹	۲۳	۱۷	۴۰ ۹۵-۱۳۹۴
۸	۷	۱۵	۴۳	۲۵	۶۸	۳۷۲	۷۴۸	۱۱۲۰ ۹۶-۱۳۹۵
۹	۱۰	۱۹	۴۳	۲۷	۷۰	۵۱۹	۸۶۵	۱۳۸۴ ۹۷-۱۳۹۶
۱۰	۷	۱۷	۵۲	۳۰	۸۲	۴۰۲	۸۰۸	۱۲۱۰ ۹۸- ۱۳۹۷
۴	۱	۵	۵۲	۳۰	۸۲	۲۵	۳	۲۸ علوم پزشکی
۶	۳	۹	۰	۰	۰	۲۹۲	۴۷۰	۷۶۲ علوم انسانی
۰	۱	۱	۰	۰	۰	۱۶	۵	۲۱ علوم پایه
۰	۲	۲	۰	۰	۰	۶۰	۳۱۶	۳۷۶ فنی و مهندسی
۰	۰	۰	۰	۰	۰	۲	۴	۶ کشاورزی و دامپزشکی
۰	۰	۰	۰	۰	۰	۷	۱۰	۱۷ هنر

ماخذ- وزارت علوم، تحقیقات و فناوری. موسسه پژوهش و برنامه‌ریزی آموزش عالی.

۱۷-۲۹- دانش آموختگان دوره‌های مختلف تحصیلی موسسات آموزش عالی به تفکیک نوع وابستگی به دستگاه

اجرای برحسب جنس

کارشناسی (لیسانس)			کاردانی (فوق دیپلم)			جمع			سال تحصیلی و
زن	مرد	مرد و زن	زن	مرد	مرد و زن	زن	مرد	مرد و زن	دانشگاه/موسسه آموزش عالی
... ^(۱) ۱۳۷۹-۸۰
... ۸۵-۱۳۸۴
... ۹۰-۱۳۸۹
... ۹۴-۱۳۹۳
۵۴۶	۵۸۶	۱۱۳۲	۷۲۲	۱۹۱	۲۶۳۳	۱۳۳۴	۲۵۴۴	۳۸۷۸ ۹۵-۱۳۹۴
۲۴۳۹	۴۵۶۱	۷۰۰۰	۷۰۰	۲۹۶۲	۳۶۶۲	۳۵۶۲	۸۳۰۳	۱۱۸۶۵ ۹۶-۱۳۹۵
۲۰۷۹	۳۵۸۸	۵۶۶۷	۶۱۲	۲۲۴۰	۲۸۵۲	۳۲۶۲	۶۷۳۰	۹۹۹۲ ۹۷-۱۳۹۶
۱۷۹۶	۳۲۲۶	۵۰۲۲	۵۸۳	۲۱۶۳	۲۷۴۶	۲۸۴۳	۶۲۳۴	۹۰۷۷ ۹۸-۱۳۹۷
									دانشگاه‌ها و موسسات آموزش عالی وزارت علوم، تحقیقات و فناوری
۱۳۳	۱۶۷	۳۰۰	۰	۰	۰	۱۵۷	۲۰۷	۳۶۴
۶۹۲	۳۶۱	۱۰۵۳	۳۱	۱۰	۴۱	۸۲۷	۵۴۵	۱۳۷۲ دانشگاه پیام نور
۲۶۴	۱۴۰۳	۱۶۶۷	۲۷۷	۱۳۸۰	۱۶۵۷	۵۴۱	۲۷۸۳	۳۳۲۴ دانشگاه جامع علمی و کاربردی
۳۷	۴۶	۸۳	۱۵۸	۱۹۵	۳۵۳	۱۹۵	۲۴۱	۴۳۶ دانشگاه فنی و حرفه ای
۳۰	۴۴	۷۴	۰	۰	۰	۳۰	۴۴	۷۴ دانشگاه فرهنگیان
									دانشگاه‌ها و موسسه آموزش عالی وزارت بهداشت، درمان و آموزش پزشکی
۱۹۷	۸۲	۲۷۹	۰	۳۳	۳۳	۲۷۸	۱۴۹	۴۲۷
									دانشگاه‌ها و موسسه آموزش عالی سایر دستگاه‌های اجرایی
۳۸۵	۱۰۵۱	۱۴۳۶	۱۱۱	۵۱۰	۶۲۱	۷۴۰	۲۱۲۵	۲۸۶۵ دانشگاه آزاد اسلامی
									موسسات آموزش عالی غیر دولتی - غیر انتفاعی
۵۸	۷۲	۱۳۰	۶	۳۵	۴۱	۷۵	۱۴۰	۲۱۵

۱۷-۲۹- دانشجویان دوره‌های مختلف تحصیلی موسسات آموزش عالی^(۱) به تفکیک نوع وابستگی به دستگاه
اجرائی برحسب جنس (دنباله)

دکترای تخصصی			دکترای حرفه ای			کارشناسی ارشد (فوق لیسانس)			سال تحصیلی و دانشگاه/موسسه آموزش عالی
زن	مرد	مرد و زن	زن	مرد	مرد و زن	زن	مرد	مرد و زن	
... ^(۲و۱) ۸۰-۱۳۷۹
... ۸۵-۱۳۸۴
... ۹۰-۱۳۸۹
... ۹۴-۱۳۹۳
۲	۲	۴	۴۱	۲۸	۶۹	۲۳	۱۷	۴۰ ۹۵-۱۳۹۴
۸	۷	۱۵	۴۳	۲۵	۶۸	۳۷۲	۷۴۸	۱۱۲۰ ۹۶-۱۳۹۵
۹	۱۰	۱۹	۴۳	۲۷	۷۰	۵۱۹	۸۶۵	۱۳۸۴ ۹۷-۱۳۹۶
۱۰	۷	۱۷	۵۲	۳۰	۸۲	۴۰۲	۱۰۱۱	۱۲۱۰ ۹۸-۱۳۹۷
									دانشگاه‌ها و موسسات آموزش عالی وزارت
۲	۴	۶	۰	۰	۰	۲۲	۳۶	۵۸ علوم، تحقیقات و فناوری
۰	۱	۱	۰	۰	۰	۱۰۴	۱۷۳	۲۷۷ دانشگاه پیام نور
۰	۰	۰	۰	۰	۰	۰	۰	۰ دانشگاه جامع علمی و کاربرد
۰	۰	۰	۰	۰	۰	۰	۰	۰ دانشگاه فنی و حرفه ای
۰	۰	۰	۰	۰	۰	۰	۰	۰ دانشگاه فرهنگیان
									دانشگاه‌ها و موسسه آموزش عالی وزارت
۴	۱	۵	۵۲	۳۰	۸۲	۲۵	۳	۲۸ بهداشت، درمان و آموزش پزشکی
									دانشگاه‌ها و موسسه آموزش عالی سایر
۴	۱	۵	۰	۰	۰	۰	۰	۰ دستگاه‌های اجرائی
۰	۰	۰	۰	۰	۰	۲۴۰	۵۶۳	۸۰۳ دانشگاه آزاد اسلامی
									موسسات آموزش عالی غیر دولتی - غیر
۰	۰	۰	۰	۰	۰	۱۱	۳۳	۴۴ انتفاعی

(۱) آمار دانشگاه آزاد اسلامی را به استثنای سال تحصیلی ۸۶-۱۳۸۵ شامل می‌شود.

(۲) آمار دانشگاه جامع علمی کاربردی را شامل نمی‌شود.

ماخذ- وزارت علوم، تحقیقات و فناوری. موسسه پژوهش و برنامه‌ریزی آموزش عالی.

۱۷-۳۰- دانش‌آموختگان دوره‌های مختلف تحصیلی موسسات آموزش عالی برحسب شهرستان و جنس : سال
تحصیلی ۹۸-۱۳۹۷ (دنباله)

کارشناسی (لیسانس)			کاردانی (فوق دیپلم)			جمع کل			شهرستان
زن	مرد	جمع	زن	مرد	جمع	زن	مرد	جمع	
۱۷۹۶	۳۲۲۶	۵۰۲۲	۵۸۳	۲۱۶۳	۲۷۴۶	۲۸۴۳	۶۲۳۴	۹۰۷۷	کل
									استان.....
۳۰	۱۱۶	۱۴۶	۵	۴۹	۵۴	۳۹	۱۹۱	۲۳۰	اهرم.....
۱۳۵	۹۲	۲۲۷	۵۹	۵۷	۱۱۶	۱۹۷	۱۵۰	۳۴۷	برازجان.....
۳۷	۸۵	۱۲۲	۱۱	۶۵	۷۶	۶۷	۲۲۶	۲۹۳	بندر دیلم.....
۹۵	۸۵۳	۹۴۸	۶۳	۶۹۰	۷۵۳	۱۵۸	۱۵۴۳	۱۷۰۱	بندرکنگان.....
۱۳۷	۱۳۰	۲۶۷	۲۷	۱۱۶	۱۴۳	۱۶۵	۲۴۷	۴۱۲	بندرگناوه.....
۱۰۶۳	۱۴۲۸	۲۴۹۱	۳۷۶	۹۳۸	۱۳۱۴	۱۸۲۷	۲۹۵۶	۴۷۸۳	بوشهر.....
۸۵	۵۱	۱۳۶	۵	۰	۵	۹۰	۵۱	۱۴۱	جم.....
۵	۳۷	۴۲	۳	۱۲	۱۵	۱۶	۷۸	۹۴	خارک.....
۵۹	۱۳۴	۱۹۳	۱۱	۱۰۱	۱۱۲	۷۰	۲۴۳	۳۱۳	خورموج.....
۶۵	۱۶۶	۲۳۱	۲۰	۶۸	۸۸	۸۶	۲۵۲	۳۳۸	دشتستان.....
۸	۴۰	۴۸	۳	۴۹	۵۲	۱۱	۸۹	۱۰۰	دشتی.....
۵	۳۶	۴۱	۰	۱۷	۱۷	۵	۵۳	۵۸	دلوار.....
۲۲	۶	۲۸	۰	۰	۰	۲۲	۶	۲۸	دیر.....
۱۷	۱۷	۳۴	۰	۰	۰	۱۷	۱۷	۳۴	شبانکاره.....
۳۳	۳۵	۶۸	۰	۱	۱	۷۳	۱۳۲	۲۰۵	عسلویه.....

۱۷-۳۰- دانش‌آموختگان دوره‌های مختلف تحصیلی موسسات آموزش عالی برحسب شهرستان و جنس: سال

تحصیلی ۹۸-۱۳۹۷ (دنباله)

دکترای تخصصی			دکترای حرفه‌ای			کارشناسی ارشد (فوق لیسانس)			شهرستان
زن	مرد	جمع	زن	مرد	جمع	زن	مرد	جمع	
۱۰	۷	۱۷	۵۲	۳۰	۸۲	۴۰۲	۱۰۱	۱۲۱۰	کل استان
.	۴	۲۶	۳۰	اهرم
.	۳	۱	۴	برازجان
.	۱۹	۷۶	۹۵	بندر دیلم
.	بندر کنگان
.	۱	۱	۲	بندر گناوه
۱۰	۷	۱۷	۵۲	۳۰	۸۲	۳۲۶	۵۵۳	۸۷۹	بوشهر
.	جم
.	۸	۲۹	۳۷	خارک
.	۸	۸	خورموج
.	۱	۱۸	۱۹	دشتستان
.	دشتی
.	دلوار
.	دیر
.	شبانکاره
.	۴۰	۹۶	۱۳۶	عسلویه

ماخذ - وزارت علوم، تحقیقات و فناوری. موسسه پژوهش و برنامه‌ریزی آموزش عالی.

۱۷-۳۱- مریبان رسمی و پیمانی و مراکز ثابت اداره کل آموزش فنی و حرفه ای

مراکز ثابت				مریبان			سال و شهرستان
دو منظوره	ویژه زنان	ویژه مردان	جمع ^(۱)	زن	مرد	جمع	
۰۰۰	۱	۲	۱۰ مرکز (۷ دو منظوره)	۳	۲۶	۲۹	۱۳۸۰.....
۰۰۰	۱	۲	۱۰ مرکز (۷ دو منظوره)	۲	۳۲	۳۴	۱۳۸۵.....
۰۰۰	۱	۲	۱۰ مرکز (۷ دو منظوره)	۲	۲۹	۳۱	۱۳۹۰.....
۰۰۰	۳	۴	۱۵ مرکز (۸ دو منظوره)	۴	۳۳	۳۷	۱۳۹۴.....
۰۰۰	۳	۴	۱۵ مرکز (۸ دو منظوره)	۳۲	۵۵	۸۷	۱۳۹۵.....
۰۰۰	۳	۴	۱۵ مرکز (۸ دو منظوره)	۳۰	۵۵	۸۵	۱۳۹۶.....
۰۰۰	۳	۴	۱۵ مرکز (۸ دو منظوره)	۳۰	۵۵	۸۵	۱۳۹۷.....
۱	۳	۴	۱۵ مرکز (۱ دو منظوره)	۳۰	۵۳	۸۳	۱۳۹۸.....
۲	۱	۲	۵	۹	۲۲	۳۱	بوشهر.....
۱	-	-	۱	۱	۱	۲	تنگستان.....
۱	-	-	۱	۱	۲	۳	جم.....
-	۱	۱	۲	۵	۱۲	۱۷	دشتستان.....
۱	-	-	۱ ۱	۴	-	۵	دشتی.....
۱	-	-	۱ ۱	-	-	۱	دیر.....
۱	-	-	۱ ۳	۱	-	۴	دیلم.....
-	-	-	- -	-	-	-	عسلویه.....
۱	-	-	۱ ۱	۵	-	۶	کنگان.....
-	۱	۱	۲ ۸	۶	-	۱۴	گناوه.....

(۱) اختلاف ستون جمع با اجزاء مربوط به مراکز ثابت دو منظوره (ویژه مردان و زنان) است که در ستون جمع منظور شده است.

ماخذ- اداره کل آموزش فنی و حرفه‌ای استان بوشهر.

۱۷-۳۲- تعداد آموزش دیدگان مراکز ثابت اداره کل آموزش فنی و حرفه‌ای استان برحسب گروه‌های عمده

آموزشی به تفکیک جنس

خدمات		صنعت		آموزش دیدگان			سال و شهرستان
زن	مرد	زن	مرد	زن	مرد	جمع	
۱۹۱۶	۱۶۸۳	۷۳۴۶	۶۵۱	۱۰۱۸۸	۲۷۶۰	۱۲۹۴۸۱۳۹۰
۳۱۱۷	۲۸۲۷	۱۰۶۱	۵۵۳۶	۵۷۴۷	۸۷۸۰	۱۴۵۲۷۱۳۹۳
۴۰۱۹	۳۵۷۰	۹۶۸	۷۵۶۹	۷۵۶۱	۱۱۶۵۳	۱۹۲۱۴۱۳۹۴
۳۶۳۵	۴۳۵۸	۱۱۶۹	۷۹۳۲	۷۶۵۴	۱۲۸۷۳	۲۰۵۲۷۱۳۹۵
۴۷۵۲	۸۴۶۳	۹۴۵	۱۱۷۰۴	۸۷۱۹	۲۱۳۵۷	۳۰۰۷۶۱۳۹۶
۴۸۷۳	۶۹۱۲	۵۷۶	۹۷۹۷	۸۵۵۴	۱۸۰۵۳	۲۶۶۰۷۱۳۹۷
۴۹۴۳	۵۵۳۱	۵۵۶	۹۳۲۹	۸۵۲۷	۱۵۹۰۳	۲۴۴۳۰ ۱۳۹۸
۱۳۰۹	۱۶۳۴	۸۶	۳۵۸۶	۲۱۰۴	۵۴۳۱	۷۵۳۵بوشهر
۳۳۳	۱۶۶	۰	۲۷۸	۴۲۶	۴۹۴	۹۲۰تنگستان
۳۱۵	۳۶۸	۵۲	۷۶	۴۱۸	۴۴۹	۸۶۷جم
۲۸۹	۶۸۴	۱۵۳	۲۰۹۳	۱۳۲۷	۳۱۱۱	۴۴۳۸دشتستان
۵۳۶	۷۰۷	۷۷	۱۱۸۷	۸۷۵	۲۱۹۹	۳۰۷۴دشتی
۷۵۵	۲۶۰	۲۸	۱۶۹	۱۰۶۲	۴۶۵	۱۵۲۷دیر
۳۱۵	۴۴۴	۱۶	۴۸۵	۵۱۶	۹۷۶	۱۴۹۲دیلم
--	-	-	-	-	-	-عسلویه
۴۲۹	۸۷۷	۵۶	۷۵۲	۵۷۷	۱۶۴۱	۲۲۱۸کنگان
۶۶۲	۳۹۱	۸۸	۷۰۳	۱۲۲۲	۱۱۳۷	۲۳۵۹گناوه

۱۷-۳۲- تعداد آموزش دیدگان مراکز ثابت اداره کل آموزش فنی و حرفه‌ای استان برحسب گروه‌های عمده آموزشی به تفکیک جنس (دنباله)

فرهنگ و هنر		کشاورزی		سال و شهرستان
زن	مرد	زن	مرد	
۰	۰	۹۲۶	۴۲۶۱۳۹۰
۷۱۲	۲۷	۸۵۷	۳۹۰۱۳۹۳
۱۵۷۱	۴۸	۱۰۰۳	۴۶۶۱۳۹۴
۱۷۸۵	۱۴۰	۱۰۶۵	۴۴۳۱۳۹۵
۲۰۷۴	۲۳۹	۹۴۸	۹۵۱۱۳۹۶
۲۱۳۸	۲۶۰	۹۶۷	۱۰۸۴۱۳۹۷
۲۱۱۲	۳۹۰	۹۱۶	۶۵۳ ۱۳۹۸
۳۷۲	۲۵	۳۳۷	۱۸۶ بوشهر
۹۳	۰	۰	۵۰ تنگستان
۵۱	۵	۰	۰ جم
۶۲۷	۴۷	۲۵۱	۲۱۷ دشتستان
۱۴۰	۲۸۸	۱۲۲	۱۷ دشتی
۲۴۸	۱۳	۳۱	۲۳ دیر
۱۳۷	۰	۴۸	۴۷ دیلم
-	-	-	- عسلویه
۷۱	۱۲	۲۱	۰ کنگان
۳۷۳	۰	۹۹	۴۳ گناوه

ماخذ- اداره کل آموزش فنی و حرفه‌ای استان بوشهر.

۳۳-۱۷- تعداد آموزش دیدگان مراکز ثابت اداره کل آموزش فنی و حرفه‌ای استان به صورت آموزشهای سفارشی

آموزشهای سفارشی*			سال و شهرستان
زن	مرد	جمع	
-	-	-۱۳۹۰
-	-	-۱۳۹۳
-	-	-۱۳۹۴
-	-	-۱۳۹۵
-	-	-۱۳۹۶
-	-	-۱۳۹۷
۶۲۵	۲۳۶۲	۲۹۸۷ ۱۳۹۸
۱۹۲	۷۸۱	۹۷۳ بوشهر
۹	۱۹۷	۲۰۶ تنگستان
۶۱	۳۰	۹۱ جم
۱۵۲	۵۰۶	۶۵۸ دشتستان
۱۳۲	۲۶۱	۳۹۳ دشتی
۰	۱۴۹	۱۴۹ دیر
۵	۱۶۷	۱۷۲ دیلم
... عسلویه
۴۰	۲۳۹	۲۷۹ کنگان
۳۴	۳۲	۶۶ گناوه

ماخذ- اداره کل آموزش فنی و حرفه‌ای استان بوشهر.

*آموزش های خاص سازمان ها هست که سفارشی هست.