





فصل پانزدهم

امور قضایی



مقدمه

اطلاعات آماری مربوط به امور قضایی دارای محدوده‌ی گسترده‌ای می‌باشد که تشکیلات قضایی، انواع جرایم واقع شده در یک سال، تعداد محکومان مرتبط با این جرایم و ویژگی‌های آنان، بزهکاری نوجوانان، تعداد قربانیان جرایم، احکام صادره در مورد محکومان و ... را در بر می‌گیرد. بر این اساس، به علت پاره‌ای از مشکلات و ارائه‌ی موانع موجود در زمینه‌ی جمع‌آوری اطلاعات یا ارائه‌ی آن‌ها، محتوای این فصل فقط شامل آمارهای مربوط به تشکیلات قضایی، پرونده‌های مختومه در دادگاه‌ها، جرایم، سوانح، تصادفات و کشف انواع مواد مخدر می‌باشد که در ادامه به سابقه‌ی مختصری از تولید آمار در زمینه‌های یاد شده اشاره می‌شود.

نظر به اهمیت گردآوری آمار در زمینه‌ی گوناگون قضایی، با اجرای طرح‌های آماری مربوط به ازدواج در سال ۱۳۳۶، جرایم (متهمان و محکومان) در سال ۱۳۴۴، طلاق، خودکشی و حمایت از خانواده در سال ۱۳۴۶ (برای شهر تهران)، نسبت به جمع‌آوری آمارهای مربوط اقدام گردید.

در تیر ماه ۱۳۷۳، تشکیلات قضایی کشور به منظور ایجاد مراجع قضایی واحد، دادگاه‌هایی با صلاحیت عام در تیر ماه ۱۳۷۳، تشکیلات قضایی کشور به منظور ایجاد مراجع قضایی واحد، دادگاه‌هایی با صلاحیت عام تحت عناوین دادگاه‌های عمومی و دادگاه‌های انقلاب تشکیل و جایگزین محاکم و دادرهای عمومی شد.

جمع‌آوری اطلاعات آماری از تصادفات جاده‌های کشور از سال ۱۳۳۶، تحت نظارت شهرداری کشور به وسیله‌ی اداره‌ی پلیس راه آغاز شد و از سال ۱۳۴۶ تا پایان سال ۱۳۶۹، پلیس راه ژاندارمری عهده‌دار این امر بوده است.

از سال ۱۳۷۰، با ادغام سه نیروی کمیته‌ی انقلاب اسلامی، شهرداری و ژاندارمری، سازمان جدیدی تحت عنوان "نیروی انتظامی جمهوری اسلامی ایران"، جمع‌آوری آمار تصادفات جاده‌های کشور را تحت عنوان "تصادفات برون شهری" و آمار تصادفات جمع‌آوری شده در حوزه‌ی استحفاظی شهرداری را با عنوان "تصادفات درون شهری" جمع‌آوری و ارائه می‌کند.

دادگاه تجدید نظر: دادگاهی است که به منظور تجدید نظر در آرای دادگاه‌های عمومی و انقلاب در مرکز هر استان به تعداد مورد نیاز مرکب از یک نفر رئیس و دو عضو مستشار تشکیل می‌شود. جلسه دادگاه با حضور دو نفر رسمیت یافته و پس از رسیدگی ماهوی، رأی اکثریت که به وسیله رئیس یا عضو مستشار انشا می‌شود، قطعی و لازم‌الاجرا خواهد بود.

گزیده اطلاعات

در سال ۱۳۹۸، میزان جرایم واقع شده در حوزه نیروهای انتظامی، ۷۵۹۳ بوده که نسبت به سال ۱۳۹۷، ۸۴/۴ درصد افزایش داشته است. تعداد تصادفات درون شهری در سال ۱۳۹۸، ۲۷۸۰۸ فقره بوده و تعداد ۳۰۰۶ فقره تصادف برون شهری اتفاق افتاده است. تعداد سازمان‌های مردم نهاد در عرصه مبارزه با مواد مخدر در سال ۱۳۹۸، ۶۵ مورد بوده که در حوزه‌های فرهنگی و پیشگیری از اعتیاد، حوزه درمان و کاهش آسیب و حوزه صیانت و توانمندسازی فعالیت داشته‌اند.

لازم به ذکر است از سال ۱۳۹۳، به علت عدم همکاری اداره کل دادگستری استان، آمار این بخش درج نگردیده است.

تعاریف و مفاهیم

دادگاه عمومی: دادگاهی است که به منظور رسیدگی و حل و فصل تمامی دعاوی و شکایت‌های وارده با صلاحیت عام تشکیل می‌شود (به استثنای مرجع اموری که به حکم قانون به دیگری واگذار شده و از دایره شمول این قانون خارج است). تأسیس این دادگاه‌ها در هر حوزه قضایی و تعیین قلمرو محلی و تعداد شعب آن، به تشخیص رئیس قوه قضائیه است.

دادگاه انقلاب: دادگاهی است که بر طبق قانون تشکیل دادگاه‌های عمومی و انقلاب مصوب ۱۵ تیر ماه ۱۳۷۳ مجلس شورای اسلامی، در مرکز هر استان و مناطقی که ضرورت تشکیل آن را رئیس قوه قضائیه تشخیص می‌دهد، تحت نظارت و ریاست اداری حوزه قضایی تشکیل می‌شود و به جرائم زیر رسیدگی می‌کند.

- تمامی جرائم علیه امنیت داخلی و خارجی و محاربه یا افساد فی الارض.

- توهین به مقام بنیانگذار جمهوری اسلامی ایران و مقام معظم رهبری.

- توطئه علیه جمهوری اسلامی ایران یا اقدام مسلحانه و ترور و تخریب مؤسسات به منظور مقابله با نظام.

- جاسوسی به نفع اجانب.

- تمام جرائم مربوط به قاچاق و مواد مخدر.

- دعاوی مربوط به اصل ۴۹ قانون اساسی.

۱-۱۵- تعداد شعبه‌های فعال دادگاه‌ها، دادسراها و شوراهای حل اختلاف

اجرای احکام	شوراهای حل اختلاف ^(۱)	دادسرا	دادگاه				سال و شهرستان
			کیفری استان	تجدید نظر	انقلاب	عمومی	
...۱۳۸۰
...	...	۳۲	...	۷	۸	۳۳۱۳۸۵
...	...	۴۹	...	۷	۳	۳۶۱۳۹۰
...۱۳۹۴
۴۹	۹۱	۴۴	۲	۱۱	۱۰	۴۹۱۳۹۵
۳۸	۸۹	۴۴	۲	۱۲	۵	۴۹۱۳۹۶
۳۸	۱۰۶	۴۴	۲	۱۳	۵	۵۴۱۳۹۷
۳۸	۱۰۶	۴۴	۲	۱۴	۵	۵۶۱۳۹۸
۲	...	۳	۰	۰	۰	۲	ابرکوه.....
۴	...	۳	۰	۰	۰	۴	اردکان.....
۲	...	۲	۰	۰	۰	۲	اشکذر.....
۲	...	۲	۰	۰	۰	۲	بافق.....
۲	...	۰	۰	۰	۰	۱	بهباد.....
۴	...	۲	۰	۰	۰	۳	تفت.....
۴	...	۱	۰	۰	۰	۳	خاتم.....
۲	...	۴	۰	۰	۱	۲	مهریز.....
۳	...	۳	۰	۰	۰	۴	میبد.....
۱۳	...	۲۴	۲	۱۴	۴	۳۳	یزد.....

(۱) اطلاعات شورای حل اختلاف به تفکیک شهرستان در دسترس نیست.

مأخذ- قوه قضاییه. مرکز آمار و فناوری اطلاعات

۲-۱۵- جرایم واقع شده در حوزه استحفاظی نیروی انتظامی جمهوری اسلامی ایران بر

حسب موضوع

سال و شهرستان	قتل	مرگ های مشکوک		نزاع و درگیری (مورد)		شرارت (مورد)			
		خودکشی	سایر موارد	فردی	دسته جمعی	زورگیری و باجگیری (اخاذی)	چاقو و قلمه کشی	سایر شرارتها	دستگیر شدگان
.....۱۳۸۵	۰	۰	۰	۰	۰	۰	۰	۰	۰
.....۱۳۹۰	۹	۲۲	۲۹۱	۳۸۵۳	۳۳	۳۶	۸	۸	۶۷
.....۱۳۹۴	۱۴	۲۳	۲۰۶	۴۳۵۳	۱۱	۷	۵	۲	۱۵
.....۱۳۹۵	۹	۲۳	۱۵۹	۳۶۳۱	۲	۰	۰	۰	۳
.....۱۳۹۶	۱۸	۳۱	۱۷۷	۳۰۷۷	۹	۰	۲	۱	۱
.....۱۳۹۷	۷	۴۰	۲۰۲	۳۸۲۹	۱۰	۵	۴	۲	۱۹
.....۱۳۹۸	۱۱	۴۲	۲۴۶	۷۲۳۶	۲۴	۰	۱۱	۴	۱۹
ابرکوه.....	۰	۳	۹	۲۰۱	۵	۰	۰	۰	۰
اردکان.....	۴	۴	۹	۲۰۱	۰	۰	۰	۰	۰
اشکذر.....	۰	۱	۱۱	۱۵۴	۱	۰	۲	۰	۲
بافق.....	۰	۱	۹	۲۶۶	۰	۰	۰	۰	۰
بهباد.....	۰	۰	۳	۴۸	۰	۰	۱	۰	۳
تفت.....	۱	۳	۲۵	۱۶۶	۵	۰	۰	۰	۰
خاتم.....	۰	۱	۵	۱۱۹	۰	۰	۰	۰	۰
مهریز.....	۰	۳	۱۶	۲۰۳	۰	۰	۰	۰	۰
میبد.....	۰	۳	۱۶	۳۲۱	۱	۰	۳	۰	۰
یزد.....	۶	۲۳	۱۴۳	۵۵۵۷	۱۲	۰	۵	۴	۱۴

مأخذ- فرماندهی کل نیروی انتظامی استان یزد

۳-۱۵- سرقت‌های عادی بر حسب نوع (مورد)

دستگیر شدگان انواع سرقت‌ها	برخی از انواع سرقت‌ها								سال و شهرستان
	احشام	لوازم خودرو و وسایل داخل آن	موتورسیکلت	اتومبیل	مغازه	منزل	اماکن دولتی ^(۱)	اماکن خصوصی	
...	۱۳۸۵...
۲۷۲۸	۴۲۰	۱۲۰۸	۳۳۲۶	۲۳۳	۴۹۶	۱۲۵۵	۱۲۹	۸۰۱	۱۳۹۰...
۲۳۸۲	۳۰۲	۱۳۲۶	۲۰۶۰	۴۶۲	۱۲۲	۶۸۴	۵۸	۱۰۱۲	۱۳۹۴...
۲۳۴۱	۲۸۰	۱۰۶۶	۱۸۴۱	۳۸۱	۹۶	۵۵۴	۳۳	۱۰۳۹	۱۳۹۵...
۲۸۳۸	۲۶۴	۹۹۲	۱۵۷۰	۳۶۵	۷۶	۵۰۴	۳۵	۱۳۸۱	۱۳۹۶...
۳۹۰۸	۸۲۶	۱۱۶۵	۲۵۴۵	۳۳۵	۱۵۴	۱۲۸۹	۲۴۴	۳۶۲۸	۱۳۹۷...
۴۴۱۸	۷۸۵	۲۹۰۴	۲۹۸۷	۴۲۴	۱۳۸	۱۳۲۶	۲۳۵	۴۳۸۱	۱۳۹۸...
۲۱۱	۷۷	۷۳	۴۳	۳	۵	۴۳	۹	۱۹۵	ابرکوه...
۲۴۰	۶۴	۹۴	۱۸۵	۱۷	۵	۱۳۸	۲۲	۲۲۷	اردکان..
۲۸۰	۴۱	۵۰	۵۱	۹	۵	۳۵	۱۲	۱۴۴	اشکذر...
۲۴۰	۵۴	۸۳	۱۲۶	۱۵	۶	۵۳	۱۲	۱۹۳	بافق.....
۵۲	۲۲	۱۰	۱۲	۰	۱	۱۳	۴	۴۲	بهباد.....
۴۴۰	۷۴	۳۴	۳۱	۵	۶	۱۲۷	۱۹	۳۱۷	تفت.....
۱۸۰	۶۱	۲۷	۳۱	۲	۵	۳۵	۱۵	۱۰۱	خاتم.....
۲۶۶	۷۰	۸۸	۱۰۳	۹	۴	۴۷	۲۲	۲۵۹	مهریز...
۴۶۳	۷۵	۱۶۱	۲۷۵	۲۸	۲۳	۱۱۹	۲۵	۳۴۰	میبد.....
۲۰۴۶	۲۴۷	۲۲۸۴	۲۱۳۰	۳۳۶	۷۸	۷۱۶	۹۵	۲۵۶۳	یزد.....

(۱) شامل اسناد دولتی نیز می‌باشد.

مأخذ- فرماندهی کل نیروی انتظامی استان یزد

۴-۱۵- تصادفات درون شهری و برون شهری وسایل نقلیه منجر به فوت، جرح و خسارت^(۱)

تعداد فوت شدگان	تعداد مجروح	کل تصادفات			سال
		تعداد تصادفات			
		منجر به خسارت	منجر به جرح	منجر به فوت	
۰۰۰	۰۰۰	۰۰۰	۰۰۰	۰۰۰۱۳۸۵
۲۹۰	۷۸۹۶	۱۴۷۶	۶۱۵۷	۲۴۶۱۳۹۰
۲۴۳	۶۵۹۴	۹۴۱	۵۱۵۰	۲۱۳۱۳۹۴
۲۱۴	۵۴۴۴	۷۹۹	۴۲۶۱	۱۹۳۱۳۹۵
۲۵۶	۵۳۲۷	۶۹۳	۴۱۳۶	۲۱۹۱۳۹۶
۲۵۷	۶۲۱۱	۶۶۹۰	۴۸۰۹	۲۲۶ ^(۲) ۱۳۹۷
۳۲۹	۷۸۹۹	۲۴۷۵۰	۵۷۹۹	۲۶۵۱۳۹۸
۱۰	۲۰۵	۴۵۱	۱۴۷	۸ابركوه
۵۶	۸۰۲	۱۱۷۳	۵۲۶	۳۷اردكان
۳۰	۲۲۹	۳۴۱	۱۶۰	۱۴اشكذر
۲۶	۴۴۹	۳۴۸	۲۸۰	۲۱بافق
۷	۶۸	۸۹	۴۹	۶بهباد
۱۷	۳۸۵	۴۱۲	۲۵۱	۱۶تفت
۱۷	۱۷۰	۱۲۳	۱۱۵	۱۱خاتم
۴۷	۷۰۹	۵۱۹	۴۳۹	۳۹مهریز
۲۹	۷۳۵	۱۰۹۶	۵۶۹	۲۵میبد
۹۰	۴۱۴۷	۲۰۱۹۸	۳۲۶۳	۸۸یزد

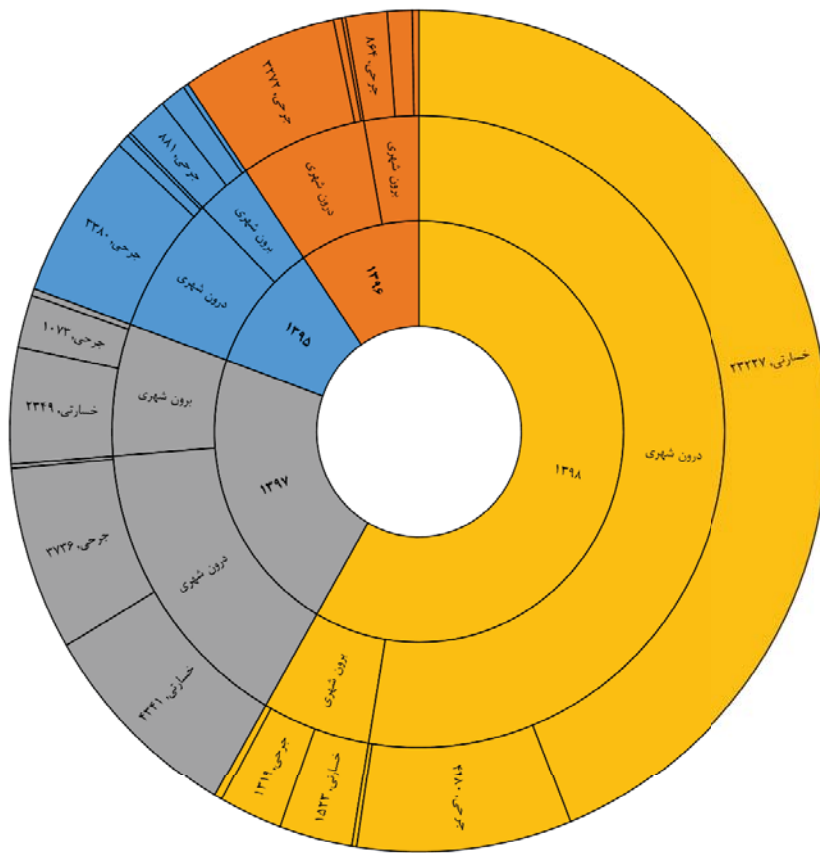
۴-۱۵- تصادفات درون شهری و برون شهری وسایل نقلیه منجر به فوت، جرح و خسارت^(۱) (دنباله)

تعداد فوت شدگان	برون شهری				درون شهری					سال
	تعداد مجروح	تعداد تصادفات			تعداد فوت شدگان	تعداد مجروح	تعداد تصادفات			
		منجر به خسارت	منجر به جرح	منجر به فوت			منجر به خسارت	منجر به جرح	منجر به فوت	
۰۰۰	۰۰۰	۰۰۰	۰۰۰	۰۰۰	۰۰۰	۰۰۰	۰۰۰	۰۰۰	۰۰۰	۱۳۸۵.....
۱۶۲	۱۴۴۵	۸۹۱	۷۹۰	۱۲۰	۱۲۸	۶۴۵۱	۵۸۵	۵۳۶۷	۱۲۶	۱۳۹۰.....
۱۴۲	۱۳۹۹	۵۶۶	۸۴۷	۱۱۶	۱۰۱	۵۱۹۵	۳۷۵	۴۳۰۳	۹۷	۱۳۹۴.....
۱۳۵	۱۴۰۱	۵۴۲	۸۸۱	۱۱۴	۷۹	۴۰۴۳	۲۵۷	۳۳۸۰	۷۹	۱۳۹۵.....
۱۷۶	۱۴۰۲	۵۱۷	۸۶۴	۱۴۲	۸۰	۳۹۲۵	۱۷۶	۳۲۷۲	۷۷	۱۳۹۶.....
۱۷۱	۱۷۱۰	۲۳۴۹	۱۰۷۳	۱۴۲	۸۶	۴۵۰۱	۴۳۴۱	۳۷۳۶	۸۴	۱۳۹۷ ^(۲)
۲۲۵	۲۳۲۷	۱۵۲۳	۱۳۱۹	۱۶۴	۱۰۴	۵۵۷۲	۲۳۲۲۷	۴۴۸۰	۱۰۱	۱۳۹۸.....
۱۰	۹۶	۰	۵۶	۸	۰	۱۰۹	۴۵۱	۹۱	۰	ایرکوه.....
۴۹	۳۴۲	۰	۱۶۳	۳۰	۷	۴۶۰	۱۱۷۳	۳۶۳	۷	اردکان.....
۲۸	۱۵۳	۰	۹۲	۱۲	۲	۷۶	۳۴۱	۶۸	۲	اشکذر.....
۲۱	۲۴۲	۰	۱۱۰	۱۶	۵	۲۰۷	۳۴۸	۱۷۰	۵	بافق.....
۶	۳۹	۰	۲۲	۵	۱	۲۹	۸۹	۲۷	۱	بهباد.....
۱۴	۳۲۳	۰	۱۹۹	۱۳	۳	۶۲	۴۱۲	۵۲	۳	تفت.....
۱۵	۱۲۳	۰	۸۵	۱۰	۲	۴۷	۱۲۳	۳۰	۱	خاتم.....
۴۰	۴۹۷	۰	۲۷۰	۳۲	۷	۲۱۲	۵۱۹	۱۶۹	۷	مهریز.....
۲۰	۱۱۳	۰	۶۳	۱۶	۹	۶۲۲	۱۰۹۶	۵۰۶	۹	مید.....
۲۲	۳۹۹	۱۵۲۳	۲۵۹	۲۲	۶۸	۳۷۴۸	۱۸۶۷۵	۳۰۰۴	۶۶	یزد.....

(۱) در تصادفاتی که تعدادی فوت و تعدادی دیگر مجروح می‌شوند، آمار منجر به فوت ثبت می‌شود و تعداد فوت شدگان و مجروحان در ستون‌های ذیربط منظور می‌شود. همچنین، تعداد فوت شدگان و مجروحان مربوط به لحظه وقوع تصادف می‌باشد.

(۲) افزایش زیاد تعداد تصادفات جرحی و خسارتی در سال ۱۳۹۷، به دلیل تغییر در احتساب آمار تصادفات (تصادفات دارای کروکی و فاقد کروکی) در این سال است. مأخذ- فرماندهی کل نیروی انتظامی استان یزد

۱۵-۱- تصادفات درون شهری و برون شهری وسایل نقلیه منجر به فوت، جرح و خسارت: ۹۸-۱۳۹۵ (فقره)



منبع: جدول ۱۵-۴

۵-۱۵- انواع مواد مخدر و روان گردان های کشف شده

مواد مخدر (کیلوگرم)							سال
مواد افیونی					جمع (۱)		
تریاک و شیره تریاک	مرفین	هروئین (هروئین، کراک، کریستال)					
...۱۳۸۰	
...۱۳۸۵	
۲۴۶۹۹	۱	۷۴۹	۲۴۰۲	۲۹۶۰۰	۲۷۴۹۰۱۳۹۰	
۲۸۶۲۴	۲۷۶	۲۱۶۲	۳۴۴۰	۳۴۹۸۵	۳۷۴۹۰۱۳۹۴	
۲۶۵۵۹	۶۵۶	۶۹۶	۳۴۴۰	۳۴۹۸۵	۳۴۹۸۵۱۳۹۵	
۳۲۹۵۱	۱۰۷	۳۴۴۰	۳۴۴۰	۴۲۶۲۴	۴۲۶۲۴۱۳۹۶	
۲۶۷۸۰	۳۵۵	۶۹۶	۳۴۴۰	۳۲۳۰۲	۳۲۳۰۲۱۳۹۷	
۳۷۳۹۷	۱۷۳	۳۹۲	۳۹۲	۴۵۴۱۴	۴۵۴۱۴۱۳۹۸	

مواد مخدر (کیلوگرم)							سال
سایر مواد		مواد مخدر (کیلوگرم)					
مواد پیش ساز (لیتر)	آمپول و قرص های روانگردان	سایر موارد	کوکائین	محرک ها شیشه (مت آمفتامین)	کانابیس گراس حشیش		
...۱۳۸۰
...۱۳۸۵
۲۳۵	۱۳	۴۰	...	۷	۶۱	۴۰۴۴۱۳۹۰
۲۴	۲۴۳	۸۵	...	۱۸	۲۰۱	۵۸۸۳۱۳۹۴
۱۴	۷۰۷۶	۷۵	...	۳۳	۳۶۸	۵۱۳۳۱۳۹۵
۰	۲۵۶	۷۳	...	۱۴	۲۴۱	۵۷۹۸۱۳۹۶
۲۳۳	۵۷۲۲۱	۱۴۳	۰	۶۶	۸۵۷	۳۴۰۵۱۳۹۷
۱۶	۲۹۸۵۳	۱۱۰	۰	۷۳۹	۴۹۰	۶۱۱۳۱۳۹۸

(۱) اختلاف در سرجمع به دلیل عدم دسترسی به برخی از آمارها در سال های مختلف است.
 مأخذ- ریاست جمهوری- دبیرخانه ستاد مبارزه با مواد مخدر

۶-۱۵- دستگیر شدگان در ارتباط با انواع مواد مخدر کشف شده به تفکیک نوع جرم

سال	جمع کل	قاچاقچیان و عوامل توزیع کننده مواد مخدر	معتاد و مصرف کننده مواد مخدر	اتباع بیگانه
.....۱۳۸۰
.....۱۳۸۵
.....۱۳۹۰	۶۲۸۲	۵۵۳۸	۴۷۰	۲۷۴
.....۱۳۹۴	۶۱۷۰	۵۲۵۰	۵۷۴	۳۴۶
.....۱۳۹۵	۶۶۲۵	۵۵۷۸	۶۷۴	۳۷۳
.....۱۳۹۶	۶۱۸۰	۵۳۳۳	۴۹۰	۳۵۷
.....۱۳۹۷	۶۹۳۵	۵۷۷۲	۷۱۴	۴۴۹
.....۱۳۹۸	۷۴۳۳	۶۰۸۲	۹۶۶	۳۸۵

مأخذ- ریاست جمهوری- دبیرخانه ستاد مبارزه با مواد مخدر

۷-۱۵- سازمان‌های مردم‌نهاد فعال در عرصه مبارزه با مواد مخدر بر حسب نوع فعالیت

سال	جمع	حوزه فرهنگی و پیشگیری از اعتیاد	حوزه درمان و کاهش آسیب	حوزه صیانت و توانمندسازی
.....۱۳۸۰
.....۱۳۸۵
.....۱۳۹۰
.....۱۳۹۴	۵۶	۴۱	۱۴	۱
.....۱۳۹۵	۳۷	۲۳	۱۴	۰
.....۱۳۹۶	۳۷	۲۲	۱۳	۲
.....۱۳۹۷	۳۷	۲۱	۱۴	۲
.....۱۳۹۸	۶۵	۴۰	۱۸	۷

مأخذ- ریاست جمهوری- دبیرخانه ستاد مبارزه با مواد مخدر