

هزینه و درآمد خانوار



مقدمه

بررسی هزینه و درآمد خانوار (بودجه خانوار)، برای اولین بار در سال ۱۳۱۴ توسط بانک ملی ایران انجام شده و هدف اصلی این بررسی، به دست آوردن ضرایب مصرف برای محاسبه شاخص هزینه زندگی بوده است.

در سال ۱۳۳۸ پس از یک وقفه طولانی، اداره بررسی‌های اقتصادی بانک ملی ایران به منظور تجدیدنظر در ضرایب اهمیت شاخص هزینه زندگی، در ۲۳ شهر کشور، با مراجعه به خانوارهای نمونه به تهیه آمار در این زمینه مبادرت نمود. از سال ۱۳۴۴ بانک مرکزی ایران، بررسی‌هایی را در مورد هزینه و درآمد خانوارهای شهری، به‌طور مرتب انجام داده است. از سال ۱۳۴۷، آمارگیری از هزینه خانوارها در نقاط شهری و در مقیاسی گسترده‌تر، توسط مرکز آمار ایران شروع شد. این آمارگیری از سال ۱۳۵۳ علاوه بر هزینه، درآمد خانوارهای شهری را نیز شامل می‌شود و تاکنون به استثنای سال‌های ۱۳۵۵، ۱۳۵۷ و ۱۳۶۰، همه ساله انجام شده و نتایج آن استخراج و منتشر شده است.

آمارگیری از هزینه و درآمد خانوارهای روستایی، در سال ۱۳۴۲ برای اولین بار توسط اداره کل آمار عمومی سابق انجام شد و سپس با تأسیس مرکز آمار ایران در سال ۱۳۴۴، در مقیاسی وسیع‌تر، ادامه یافت.

در حال حاضر، آمار هزینه و درآمد خانوارهای شهری، از طریق دو منبع "مرکز آمار ایران" و "بانک مرکزی جمهوری اسلامی ایران" و آمار هزینه و درآمد خانوارهای روستایی، توسط مرکز آمار ایران منتشر می‌شود.

در این فصل، آمار متوسط هزینه‌های خوراکی و غیرخوراکی سالانه یک خانوار شهری و روستایی برحسب اقلام عمده و متوسط درآمدسالانه خانوارهای مذکور برحسب منابع تامین درآمد، براساس نتایج طرح‌های آماری مرکز آمار ایران ارائه شده است. طرح‌های مذکور، با استفاده از توصیه‌های سازمان ملل متحد (براساس نشریه‌های $NHSCP$ ^۱ و SNA ^۲) به

^۱ National Household Survey Capability Programme, New Yourk.

^۲ System Of National Accounts, 1993.

روش آمارگیری نمونه‌ای، از طریق مراجعه به خانوارهای نمونه در نقاط شهری و روستایی انجام می‌گیرد.

تعاریف مفاهیم

هزینه مصرفی خانوار: ارزش ریالی کالاها و یا خدماتی است که توسط خانوار و به منظور مصرف یا هدیه به دیگران از روش‌های خرید، تولید خانگی، در برابر خدمت، از محل کسب و رایگان (از سازمان‌ها) تهیه شده است.

هزینه ناخالص خانوار: هزینه خانوار بدون در نظر گرفتن ارزش ریالی فروش کالاهای دست دوم است.

هزینه خالص: عبارت از هزینه ناخالص منهای فروش دست دوم کالاها است. بنابراین در مواردی که ارزش کالاهای فروخته شده بیش‌تر از ارزش کالاهای خریداری شده باشد، حاصل به صورت عدد منفی درج می‌شود.

خانوار، نقاط شهری، نقاط روستایی: رجوع کنید به تعاریف و مفاهیم "فصل ۳ - جمعیت".

دهک: هزینه جامعه مصرف‌کننده را براساس میزان هزینه کالاها و خدمات مصرفی مرتب و سپس جامعه را به ده گروه مساوی تقسیم می‌کند و هر قسمت را یک دهک می‌نامند.

درآمد خانوار: وجوه و ارزش ریالی کالاها و خدماتی است که در برابر کار انجام شده یا سرمایه به کار افتاده و یا از طریق منابع دیگر (حقوق بازنشستگی، درآمد حاصل از دارایی‌ها، دریافتی‌های انتقالی و نظایر آن) به مجموع اعضای خانوار تعلق می‌گیرد.

در این طرح، انواع درآمد خالص به شرح زیر است:

درآمد خالص مزد و حقوق بگیری بخش عمومی/بخش تعاونی/بخش خصوصی: درآمد تمامی اعضای شاغل مزد و حقوق‌بگیر خانوار در بخش عمومی/بخش تعاونی/بخش خصوصی است که شامل دریافتی‌های مستمر و غیرمستمر پولی و غیرپولی آنان، پس از کسر مالیات و بازنشستگی می‌باشد.

درآمد مشاغل آزاد کشاورزی: درآمد افرادی از خانوار که در بخش کشاورزی، به صورت کارفرما و یا کارکن مستقل کار می‌کنند، پس از کسر هزینه‌های شغلی، به عنوان درآمد مشاغل آزاد کشاورزی تلقی شده است. هزینه‌های شغلی شامل مزد و حقوق پرداختی، هزینه مواد اولیه، ابزار بی‌دوام، استهلاک، سایر هزینه‌های تولید و همچنین مالیات شغلی می‌باشد.

درآمد مشاغل آزاد غیرکشاورزی: درآمد افرادی از خانوار که به صورت کارفرما یا کارکن مستقل، در مشاغل آزاد غیرکشاورزی به کار اشتغال دارند، پس از کسر هزینه‌های شغلی، به عنوان درآمد مشاغل آزاد غیرکشاورزی منظور شده است.

درآمدهای متفرقه: تمامی وجوه و ارزش کالاهایی است که خانوار از طریقی به غیر از اشتغال اعضای خود دریافت کرده است، مانند درآمد حاصل از فروش مصنوعات ساخته شده توسط خانوار در خانه، حقوق بازنشستگی، اجاره اموال منقول و غیرمنقول، سود سرمایه‌گذاری، کمک‌های دریافتی از سازمان‌های اجتماعی و موسسات خیریه.

گزیده اطلاعات

در سال ۱۳۹۸، متوسط هزینه‌های خالص سالانه یک خانوار شهری ۳۶۵ میلیون ریال بوده که ۲۵۵ میلیون ریال (۷۰ درصد) آن هزینه‌های غیرخوراکی و ۱۱۰ میلیون ریال (۳۰ درصد) هزینه‌های خوراکی و دخانی می‌باشد. بخش مسکن با ۲۹ درصد بیشترین سهم از کل هزینه‌های یک خانوار شهری را تشکیل می‌دهد.

۲۳ درصد از هزینه‌های خالص خوراکی و دخانی یک خانوار شهری را "آرد، رشته، نان و فراورده‌های آن" و ۱۶ درصد از آن را "انواع گوشت" تشکیل می‌دهد.

در سال ۱۳۹۸، متوسط هزینه‌های خالص سالانه یک خانوار روستایی، ۳۱۰ میلیون ریال بوده که ۱۸۴ میلیون ریال (۵۹ درصد) آن هزینه‌های غیرخوراکی و ۱۲۶ میلیون ریال (۴۱ درصد) هزینه‌های خوراکی و دخانی می‌باشد.

در این سال متوسط درآمد سالانه یک خانوار شهری با ۲۱/۴ درصد افزایش نسبت به سال ۱۳۹۷ به ۴۲۷ میلیون ریال و متوسط درآمد سالانه یک خانوار روستایی نیز با ۲۶ درصد رشد به ۳۴۶ میلیون ریال رسیده است.

۲۱-۱- متوسط هزینه های خالص سالانه یک خانوار شهری و روستایی (هزار ریال)

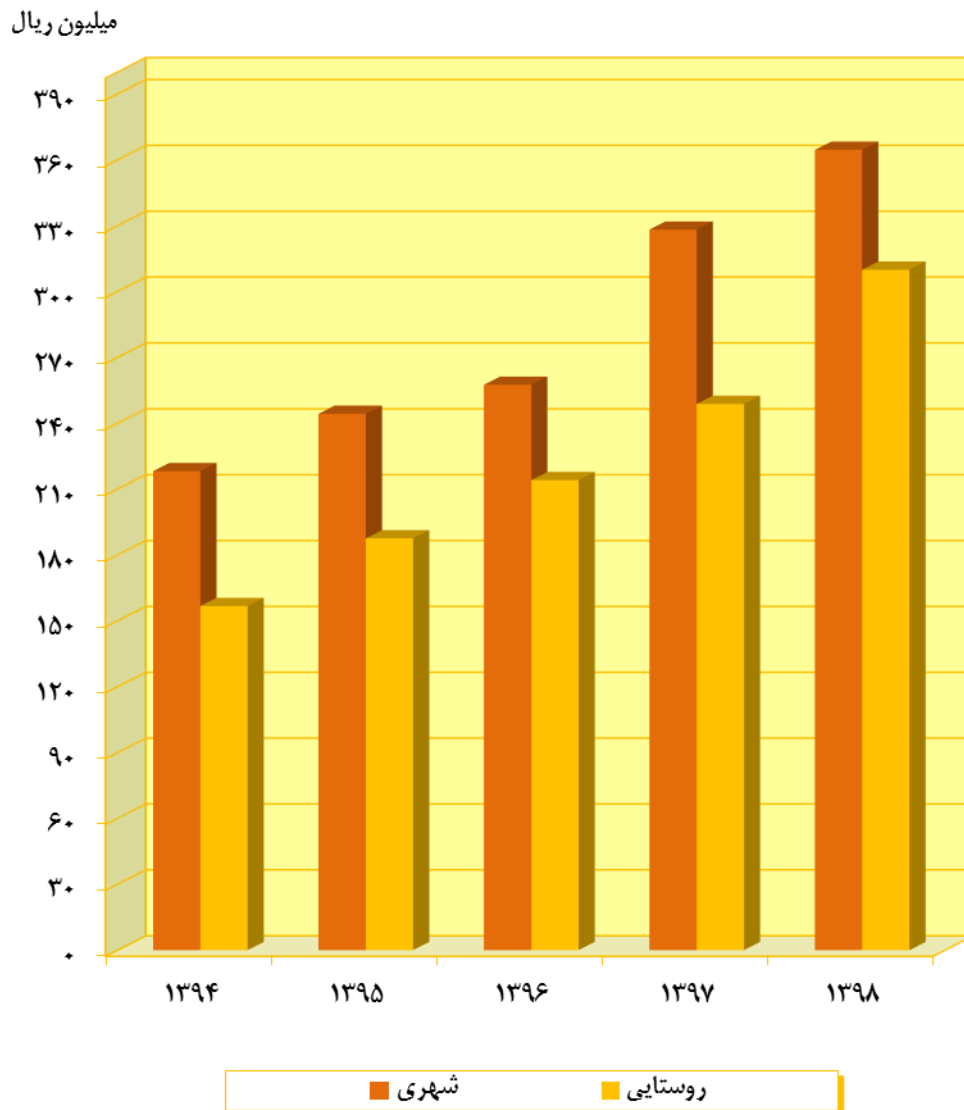
شرح	۱۳۸۰	۱۳۸۵	۱۳۹۰	۱۳۹۴
خانوار شهری	۲۸۰۸۲	۷۱۶۸۷	۱۲۴۰۶۰	۲۱۸۱۸۴
هزینه های غیر خوراکی	۲۰۲۴۸	۵۳۲۱۲	۹۰۵۳۱	۱۵۹۹۲۷
هزینه های خوراکی ودخانی	۷۸۳۴	۱۸۴۷۶	۳۳۵۲۹	۵۸۲۵۷
خانوار روستایی	۲۰۳۷۱	۵۵۶۰۸	۸۸۴۲۸	۱۵۶۷۴۴
هزینه های غیر خوراکی	۱۲۱۰۴	۳۴۹۸۵	۵۶۱۴۷	۹۶۰۶۱
هزینه های خوراکی ودخانی	۸۲۶۷	۲۰۶۲۳	۳۲۲۸۱	۶۰۶۸۳

شرح	۱۳۹۵	۱۳۹۶	۱۳۹۷	۱۳۹۸
خانوار شهری	۲۴۴۲۶۱	۲۵۷۴۷۸	۳۲۸۱۵۱	۳۶۴۵۱۸
هزینه های غیر خوراکی	۱۶۹۷۴۳	۱۷۶۲۱۶	۲۳۳۵۳۵	۲۵۴۹۶۷
هزینه های خوراکی ودخانی	۷۴۵۱۸	۸۱۲۶۱	۹۴۶۱۶	۱۰۹۵۵۱
خانوار روستایی	۱۸۷۵۶۴	۲۱۴۰۸۰	۲۴۸۷۷۰	۳۰۹۹۲۳
هزینه های غیر خوراکی	۱۱۲۶۵۳	۱۲۷۸۸۵	۱۵۵۸۴۸	۱۸۳۹۶۴
هزینه های خوراکی ودخانی	۷۴۹۱۰	۸۶۱۹۶	۹۲۹۲۲	۱۲۵۹۵۹

مأخذ- مرکز آمار ایران (ا.ر.م).

- مرکز آمار ایران، دفتر جمعیت، نیروی کار و سرشماری.

نمودار ۱-۲۱- متوسط هزینه های خالص سالانه یک خانوار



منبع: جدول ۱-۲۱

۲-۲۱- متوسط هزینه های خالص غیر خوراکی سالانه یک خانوار شهری بر حسب اقلام عمده
(هزار ریال)

شرح	۱۳۸۰	۱۳۸۵	۱۳۹۰	۱۳۹۴
جمع	۲۰۲۴۸	۵۳۲۱۱	۹۰۵۳۱	۱۵۹۹۲۷
پوشاک و کفش	۱۹۲۸	۴۸۳۲	۵۶۶۴	۸۶۹۴
پوشاک و تعمیرات آن	۱۴۷۰	۳۷۵۶	۴۵۴۵	۷۰۴۲
انواع کفش و تعمیرات آن	۴۵۷	۱۰۷۶	۱۱۲۰	۱۶۵۳
مسکن	۷۰۸۷	۱۸۷۷۸	۳۸۵۰۵	۶۰۵۰۱
اجاره بهاوسایر هزینه های منزل مسکونی	۶۲۵۵	۱۷۲۵۶	۳۱۵۶۸	۵۲۰۳۷
آب وفاضلاب،سوخت و روشنایی منزل مسکونی ..	۸۳۲	۱۵۲۲	۶۹۳۷	۸۴۶۴
لوازم ، اثاث و خدمات خانوار	۱۵۳۲	۴۷۹۵	۴۳۶۲	۱۲۱۴۳
مبلمان،اثاث ،فرش وکفپوش و تعمیرات آن ها.....	۲۶۷	۱۵۶۱	۱۰۹۳	۳۴۴۴
لوازم واثاث منزل	۸۴	۳۸۲	۲۸۴	۶
وسایل حرارتی،پخت وپز،یخچال وسایر وسایل	۴۵۵	۱۱۶۸	۹۳۹	۳۷۸۲
ظروف لوازم آشپزخانه وسایر وسایل منزل	۲۸۸	۶۶۵	۵۵۲	۴۲۰
کالاها و لوازم مصرفی بی داوم وکم دوام منزل	۴۲۱	۹۷۳	۱۴۹۰	۴۴۹۰
خدمات خانگی	۱۷	۴۴	۴	۱
بهداشت ودرمان	۲۴۹۷	۵۳۰۶	۸۸۳۱	۲۶۹۹۵
هزینه های بهداشتی ودرمانی	۱۸۵۹	۳۶۰۷	۵۱۶۴	۱۷۲۱۲
هزینه های بیمه های اجتماعی و درمان	۶۳۸	۱۶۹۹	۳۶۵۷	۹۷۸۴
حمل و نقل و ارتباطات	۲۸۹۵	۹۴۳۸	۱۶۸۹۳	۲۴۲۸۲
حمل و نقل	۲۳۹۹	۶۶۶۱	۱۲۷۶۷	۱۹۲۳۱
ارتباطات	۴۹۶	۲۷۷۶	۴۱۲۶	۵۰۵۱
تفریحات ، سرگرمیها و خدمات فرهنگی	۹۶۸	۲۵۹۷	۴۰۳۸	۶۸۸۸۴
تفریحات و سرگرمی ها	۴۵۶	۹۶۵	۹۰۴	۱۳۴۹
تحصیل و آموزش	۵۱۲	۱۶۳۲	۳۱۳۴	۵۵۳۵
کالاها و خدمات متفرقه	۳۳۴۱	۷۴۶۵	۱۲۲۴۶	۲۰۴۲۸
خدمات شخصی و وسایل آرایشی	۳۸۴	۸۰۵	۱۷۴۶	۲۶۳۵
لوازم زینتی و شخصی	۷۷	۵۸۸	۵۶۰	-۲۹۱
هزینه های هتل،مسافرخانه ومسافرت های				
دسته جمعی	۴۸۱	۶۴۴	۴۵۶	۵۸۱
خدمات مالی و حقوقی	۱	۲۱	۳۰۳	۱۷۳۴
هزینه های مذهبی	۱۴۴	۴۵۳	۵۷۵	۷۰۰
هزینه های متفرقه	۲۲۵۴	۴۹۵۳	۸۶۰۵	۱۵۰۷۰



۲۱-۲- متوسط هزینه های خالص غیر خوراکی سالانه یک خانوار شهری بر حسب

اقلام عمده (دنباله) (هزار ریال)

شرح	۱۳۹۵	۱۳۹۶	۱۳۹۷	۱۳۹۸
جمع	۱۶۹۷۴۳	۱۷۶۲۱۶	۲۳۳۵۳۵	۲۵۴۹۶۷
پوشاک و کفش	۱۲۲۴۰	۱۲۵۳۴	۱۵۵۳۳	۱۵۴۲۳
پوشاک و تعمیرات آن	۹۹۵۷	۱۰۸۰۲	۱۳۰۲۵	۱۲۶۸۱
انواع کفش و تعمیرات آن	۲۲۸۳	۱۷۳۲	۲۵۰۹	۲۷۴۲
مسکن	۶۴۷۰۲	۶۷۶۷۷	۸۲۶۴۸	۱۰۵۸۸۴
اجاره بهاوسایر هزینه های منزل مسکونی	۵۵۳۲۶	۵۸۶۱۵	۷۳۳۶۲	۹۶۰۲۸
آب وفاضلاب، سوخت و روشنایی منزل مسکونی	۹۳۷۷	۹۰۶۲	۹۲۸۶	۹۸۵۶
لوازم ، اثاث و خدمات خانوار	۹۷۱۴	۱۱۵۹۸	۱۳۸۶۷	۱۶۶۱۰
مبلمان، اثاث، فرش و کفپوش و تعمیرات آن ها	۱۵۶۸	۲۴۴۵	۱۲۲۷	۲۷۶۷
لوازم واثاث منزل	۱۵۰	۱۸۶	۴۲۴	۲۹۹
وسایل حرارتی، پخت و پز، یخچال وسایر وسایل	۱۹۶۷	۲۸۵۲	۲۰۸۷	۳۰۲۳
ظروف لوازم آشپزخانه وسایر وسایل منزل	۵۲۵	۳۷۱	۸۳۲	۵۹۲
کالاها و لوازم مصرفی بی داوم و کم دوام منزل	۵۴۳۰	۵۶۶۲	۹۲۱۰	۹۸۰۸
خدمات خانگی	۷۵	۸۱	۸۷	۱۲۱
بهداشت و درمان	۲۶۷۲۳	۲۸۳۸۴	۳۴۷۰۷	۳۹۰۹۰
هزینه های بهداشتی و درمانی	۱۶۱۵۲	۱۵۵۹۱	۱۹۶۶۰	۲۰۸۶۶
هزینه های بیمه های اجتماعی و درمان	۱۰۵۷۲	۱۲۷۹۳	۱۵۰۴۷	۱۸۲۲۴
حمل و نقل و ارتباطات	۲۶۳۶۳	۲۵۷۱۹	۴۱۴۶۴	۳۲۵۵۱
حمل و نقل	۲۰۹۲۳	۲۰۲۱۹	۳۳۹۹۶	۲۳۶۳۲
ارتباطات	۵۴۴۰	۵۵۰۰	۷۴۶۸	۸۹۱۹
تفریحات ، سرگرمیها و خدمات فرهنگی	۶۳۴۸	۶۱۴۹	۹۸۲۳	۹۸۳۲
تفریحات و سرگرمی ها	۱۷۷۱	۲۲۰۵	۳۱۶۳	۲۵۸۴
تحصیل و آموزش	۴۵۷۷	۳۹۴۴	۶۶۶۰	۷۲۴۸
کالاها و خدمات متفرقه	۲۳۶۵۲	۲۴۱۵۵	۳۵۴۹۲	۳۵۵۷۷
خدمات شخصی و وسایل آرایشی	۴۱۹۳	۳۴۷۶	۶۲۵۹	۵۳۹۶
لوازم زینتی و شخصی	۷۳۸	۲۹۷	۲۰	-۱۹۷۶
هزینه های هتل، مسافرخانه و مسافرت های				
دسته جمعی	۱۸۸	۵۸۵	۲۱۲۳	۴۹۳
خدمات مالی و حقوقی	۷۷۱	۳۲۵	۶۸۱	۸۴۴
هزینه های مذهبی	۷۹۲	۹۹۹	۸۱۹	۱۰۳۷
هزینه های متفرقه	۱۶۹۶۹	۱۸۴۷۳	۲۵۵۹۰	۲۹۷۸۴

مأخذ- مرکز آمار ایران (م.م).

-مرکز آمار ایران، دفتر جمعیت، نیروی کار و سرشماری.

۳-۲۱- متوسط هزینه های خالص خوراکی و دخانی سالانه یک خانوار شهری بر حسب ارقام عمده (هزارریال)

۱۳۹۴	۱۳۹۰	۱۳۸۵	۱۳۸۰	شرح
۵۱۲۵۷	۳۳۵۲۹	۱۸۴۷۶	۷۸۳۴	جمع کل
۱۲۸۸۶	۹۲۳۶	۳۳۴۷	۱۷۱۱	آرد، رشته، غلات، نان و فراورده های آن.....
۷۶۹	۴۱۰	۲۴۸	۹۹	آرد و رشته.....
۶۶۹۴	۵۶۲۰	۲۴۰۳	۱۱۳۴	غلات.....
۴۶۵۲	۲۹۴۲	۵۶۳	۴۲۶	انواع نان.....
۷۷۰	۲۶۴	۱۳۲	۵۲	بیسکویت، کیک و ویفر.....
۱۰۷۸۳	۷۰۴۶	۴۱۲۱	۱۸۰۹	گوشت.....
۴۷۵۴	۳۶۳۹	۲۲۷۸	۱۰۳۴	گوشت دام.....
۴۸۵۲	۲۵۲۷	۱۳۰۳	۶۱۲	گوشت پرندگان.....
۱۱۷۷	۸۸۰	۵۴۰	۱۶۳	گوشت حیوانات دریایی.....
۶۶۷۷	۳۱۲۵	۱۸۵۵	۷۳۲	شیر و فراورده های آن و تخم پرندگان.....
۱۶۴۰	۶۸۷	۴۲۷	۱۷۰	انواع شیر.....
۴۰۲۲	۱۶۴۲	۱۱۱۸	۳۹۸	فراورده های شیر.....
۱۰۱۵	۷۹۶	۳۱۱	۱۶۴	انواع تخم پرندگان.....
۱۸۸۳	۱۱۴۸	۶۳۱	۲۶۹	روغن ها و چربی ها.....
۵	۰	۲۰	۲	روغن ها و چربی های حیوانی.....
۱۸۷۹	۱۱۴۸	۶۱۱	۲۶۶	روغن های نباتی.....
۱۰۱۴۶	۴۹۶۱	۳۳۶۵	۱۲۶۷	میوه ها و سبزی ها.....
۵۴۲۷	۲۵۷۷	۱۶۳۶	۵۶۹	انواع میوه.....
۴۶۹۸	۲۳۴۲	۱۶۷۷	۶۸۷	انواع سبزی.....
۲۲	۴۱	۵۲	۱۱	میوه ها و سبزی های آماده (برای مصرف در منزل).....
۲۹۷۱	۱۸۰۱	۱۰۵۴	۲۹۸	خشکبار و حبوب.....
۱۸۱۴	۱۱۴۲	۶۶۷	۱۲۸	خشکبار.....
۱۱۵۷	۶۵۹	۳۸۷	۱۷۱	حبوب.....
۴۲۰۲	۲۲۹۴	۱۲۶۲	۵۷۲	قند و شکر، شیرینی ها، چای، قهوه و کاکائو.....
۱۲۵۶	۷۶۵	۳۲۵	۱۷۱	قند و شکر.....
۱۵۷۱	۹۰۶	۵۸۴	۱۸۸	انواع شیرینی ها، مرباها و عسل.....
۱۳۷۵	۶۲۳	۳۵۳	۲۱۳	چای، قهوه و کاکائو.....
۱۷۰۸	۸۲۶	۵۲۹	۲۶۰	ادویه ها، چاشنی ها و سایر ترکیب های خوراکی ..
۵۰۹	۱۷۰	۱۲۹	۶۱	انواع ادویه.....
۱۱۹۹	۶۵۶	۳۹۹	۱۹۹	چاشنی ها و سایر ترکیب های خوراکی.....
۷۰۰۱	۳۰۹۱	۲۳۱۰	۹۱۵	نوشابه ها، غذاهای آماده و دخانی ها.....
۱۴۵۳	۷۲۶	۲۸۲	۱۰۵	انواع نوشابه.....
۳۸۶۸	۱۶۲۹	۱۶۱۲	۵۶۳	غذاهای آماده و تنقلات.....
۱۶۸۰	۷۳۶	۴۱۵	۲۴۶	دخانی ها.....



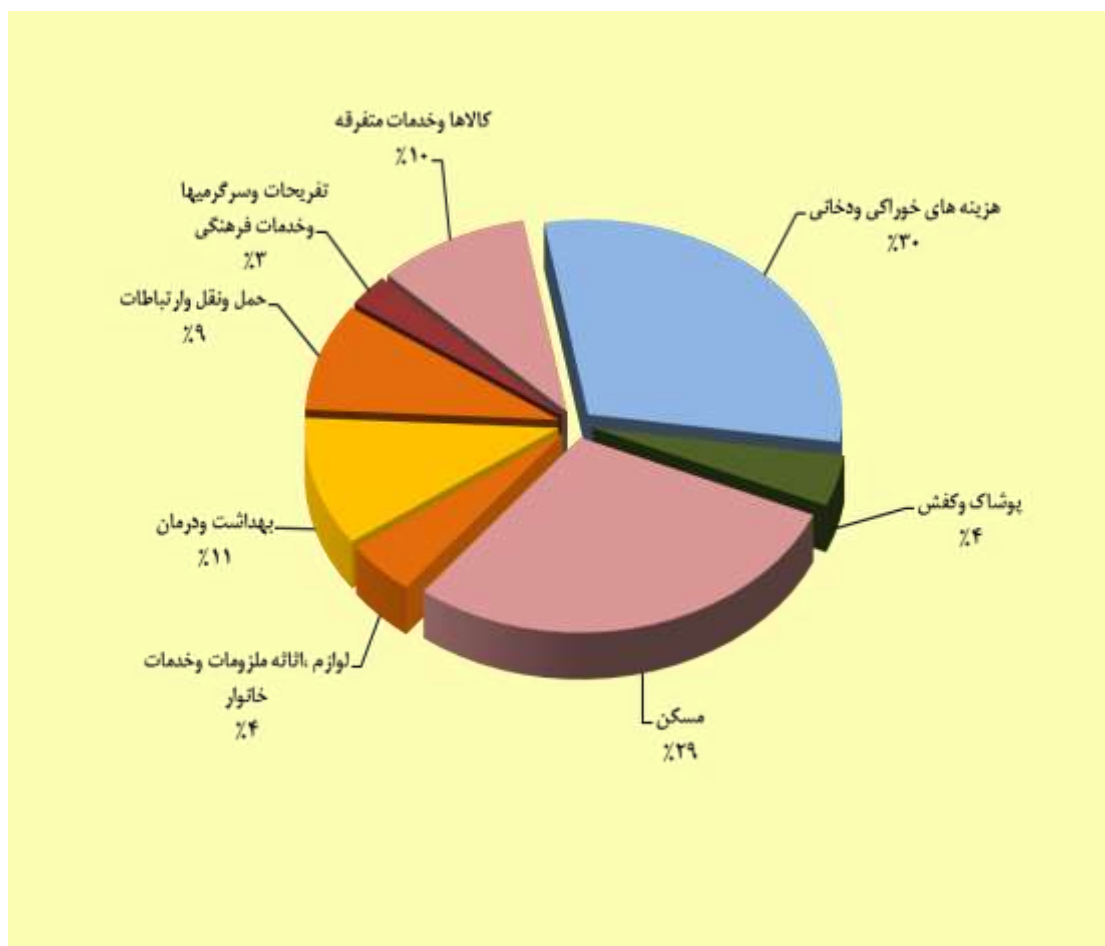
۳-۲۱- متوسط هزینه های خالص خوراکی و دخانی سالانه یک خانوار شهری برحسب
اقلام عمده (دنباله) (هزارریال)

شرح	۱۳۹۵	۱۳۹۶	۱۳۹۷	۱۳۹۸
جمع کل	۷۴۵۱۸	۸۱۲۶۱	۹۴۶۱۶	۱۰۹۵۵۱
آرد، رشته، غلات، نان و فراورده های آن	۱۷۲۶۵	۱۸۰۹۱	۱۹۶۷۷	۲۵۱۳۷
آرد و رشته	۹۰۶	۱۰۸۲	۱۱۳۹	۱۸۵۲
غلات	۱۰۴۸۵	۱۰۶۳۵	۱۱۰۹۵	۱۴۶۷۵
انواع نان	۴۹۲۹	۵۲۰۱	۵۶۵۳	۶۴۴۳
بیسکویت، کیک و ویفر	۹۴۵	۱۱۷۲	۱۷۸۹	۲۱۶۷
گوشت	۱۳۰۲۲	۱۳۷۰۶	۱۴۷۴۲	۱۷۲۵۹
گوشت دام	۷۱۳۸	۷۲۵۵	۷۱۵۱	۸۱۸۰
گوشت پرندگان	۴۷۰۵	۴۹۴۱	۵۸۴۷	۷۵۵۳
گوشت حیوانات دریایی	۱۱۷۹	۱۵۱۰	۱۷۴۴	۱۵۲۷
شیر و فراورده های آن و تخم پرندگان	۷۲۵۴	۸۲۰۹	۱۰۶۶۱	۱۲۳۹۲
انواع شیر	۱۶۲۴	۱۸۷۹	۲۲۱۱	۳۱۰۴
فراورده های شیر	۴۶۳۸	۵۲۱۷	۶۶۳۴	۷۱۷۲
انواع تخم پرندگان	۹۹۲	۱۱۱۳	۱۸۱۶	۲۰۱۶
روغن ها و چربی ها	۲۳۹۵	۲۶۷۴	۳۰۸۸	۳۷۳۳
روغن ها و چربی های حیوانی	۴۲	۵۱	۴	۱۳۹
روغن های نباتی	۲۳۵۳	۲۶۲۳	۳۰۸۴	۳۵۹۴
میوه ها و سبزی ها	۱۱۶۱۱	۱۴۱۵۱	۱۸۸۲۸	۲۲۰۵۳
انواع میوه	۶۴۳۱	۷۴۴۵	۹۷۵۰	۱۰۵۰۸
انواع سبزی	۵۱۵۸	۶۶۳۳	۸۹۹۷	۱۱۴۶۰
میوه ها و سبزی های آماده (برای مصرف در منزل)	۲۲	۷۲	۸۱	۸۵
خشکبار و حبوب	۴۳۲۵	۶۱۶۴	۵۵۳۴	۴۷۶۸
خشکبار	۲۲۳۵	۲۹۳۰	۲۳۸۷	۲۱۵۷
حبوب	۲۰۸۹	۳۲۳۴	۳۱۴۷	۲۶۱۱
قند و شکر، شیرینی ها، چای، قهوه و کاکائو	۶۲۲۳	۶۵۶۸	۷۶۵۳	۸۶۲۶
قند و شکر	۱۴۱۴	۱۶۲۰	۱۵۰۴	۱۹۹۹
انواع شیرینی ها، مرباها و عسل	۲۷۷۸	۲۷۵۸	۳۷۰۳	۲۷۱۸
چای، قهوه و کاکائو	۲۰۳۲	۲۱۹۱	۲۴۴۶	۳۹۰۹
ادویه ها، چاشنی ها و سایر ترکیب ها	۲۶۵۱	۳۰۳۸	۴۳۵۵	۴۰۹۲
انواع ادویه	۹۸۱	۹۸۰	۱۱۶۷	۹۶۴
چاشنی ها و سایر ترکیب های خوراکی	۱۶۷۰	۲۰۵۹	۳۱۸۷	۳۱۲۹
نوشابه ها، غذاهای آماده و دخانی ها	۹۷۷۲	۸۶۶۰	۱۰۰۷۸	۱۱۵۹۱
انواع نوشابه	۱۹۷۶	۲۰۷۱	۲۲۲۱	۲۵۳۳
غذاهای آماده و تنقلات	۶۲۷۱	۵۲۵۶	۴۸۲۳	۵۴۹۲
دخانی ها	۱۵۲۵	۱۳۳۳	۳۰۳۴	۳۵۶۶

مأخذ- مرکز آمار ایران (ر.م).

-مرکز آمار ایران دفتر جمعیت، نیروی کار و سرشماری.

نمودار ۲-۲۱ - توزیع درصد هزینه های خالص سالانه یک خانوار شهری: ۱۳۹۸



منبع: جداول ۲-۲۱ و ۳-۲۱

۲۱-۴- متوسط هزینه های خالص غیر خوراکی سالانه یک خانوار روستایی بر حسب

اقلام عمده (هزار ریال)

۱۳۹۴	۱۳۹۰	۱۳۸۵	۱۳۸۰	شرح
۹۶۰۶۱	۵۶۱۴۷	۳۴۹۸۵	۱۳۱۰۴	جمع
۷۰۰۶	۴۲۶۳	۴۶۹۷	۱۷۹۴	پوشاک و کفش
۵۷۵۲	۳۳۳۴	۳۵۹۳	۱۴۰۳	پوشاک و تعمیرات آن
۱۲۵۳	۹۳۰	۱۱۰۴	۳۹۲	انواع کفش و تعمیرات آن
۲۷۲۲۱	۱۶۷۷۱	۶۸۶۲	۲۴۱۱	مسکن
۱۸۷۸۵	۱۰۵۴۹	۵۱۶۶	۱۴۵۹	اجاره بهاوسایر هزینه های منزل مسکونی
۸۴۳۶	۶۲۲۲	۱۶۹۵	۹۵۲	آب و فاضلاب، سوخت و روشنایی منزل مسکونی
۱۰۵۳۴	۵۱۹۱	۵۱۸۱۵	۱۵۵۰	لوازم ، اثاث و خدمات خانوار
۲۸۹۶	۱۳۵۵	۱۲۰۳	۲۴۱	مبلمان، اثاث، فرش و کفپوش و تعمیرات آن ها
۱۰۹	۲۰۳	۱۱۱۹	۱۲۹	لوازم و اثاث منزل
۲۹۳۶	۱۵۸۸	۱۳۷۸	۵۱۷	وسایل حرارتی، پخت و پز، یخچال و سایر وسایل عمده
۷۱۵	۵۸۷	۱۲۲۳	۲۰۹	ظروف لوازم آشپزخانه و سایر وسایل منزل و تعمیرات
۳۷۳۶	۱۳۷۴	۹۶۰	۴۴۶	کالاها و لوازم مصرفی بی داوم و کم دوام منزل
۱۴۲	۸۴	۲	۸	خدمات خانگی
۱۴۲۴۲	۶۴۲۷	۴۳۱۶	۱۱۸۷	بهداشت و درمان
۹۹۶۹	۴۷۸۶	۳۳۳۹	۹۵۹	هزینه های بهداشتی و درمانی
۴۲۷۳	۱۶۴۱	۹۷۷	۲۲۷	هزینه های بیمه های اجتماعی و درمان
۲۰۲۴۵	۱۳۲۳۳	۵۸۱۰	۱۵۸۷	حمل و نقل و ارتباطات
۱۶۷۵۰	۱۰۴۰۳	۴۴۱۲	۱۳۹۸	حمل و نقل
۳۴۹۵	۲۸۳۰	۱۳۹۸	۱۸۹	ارتباطات
۲۵۸۳	۱۵۲۴	۱۲۵۱	۶۳۲	تفریحات ، سرگرمیها و خدمات فرهنگی
۱۰۷۸	۷۴۶	۷۹۶	۴۵۹	تفریحات و سرگرمی ها
۱۵۰۵	۷۷۸	۴۵۵	۱۷۳	تحصیل و آموزش
۱۴۲۳۱	۸۷۳۷	۶۱۶۴	۲۹۴۲	کالاها و خدمات متفرقه خانوار
۱۶۹۱	۱۱۴۶	۶۸۴	۳۳۰	خدمات شخصی و وسایل آرایشی
۴۷۱	۹۶۲	۹۲۳	۲۲۷	لوازم زینتی و شخصی
۶۱۶	۴۰۰	۵۷۸	۲۲۰	هزینه های هتل، مسافرخانه و مسافرت های دسته جمعی
۵۴۱	۳۲۱	۲۶۲	۲	خدمات مالی و حقوقی
۸۴۱	۶۵۸	۵۴۱	۱۷۴	هزینه های مذهبی
۱۰۰۷۱	۵۲۵۰	۳۱۷۶	۱۹۸۸	هزینه های متفرقه



۴-۲۱- متوسط هزینه های خالص غیرخوراکی سالانه یک خانوار روستایی برحسب

اقلام عمده (دنباله)				شرح
۱۳۹۸	۱۳۹۷	۱۳۹۶	۱۳۹۵	
۱۸۳۹۶۴	۱۵۵۱۴۸	۱۲۷۸۸۵	۱۱۲۶۵۳	جمع
۱۲۵۱۴	۱۰۹۶۲	۱۰۶۲۰	۹۱۷۱	پوشاک و کفش
۱۰۳۶۹	۹۱۵۸	۹۰۰۲	۷۸۱۴	پوشاک و تعمیرات آن
۲۱۴۶	۱۸۰۴	۱۶۱۸	۱۳۵۸	انواع کفش و تعمیرات آن
۵۲۹۰۲	۴۱۸۷۹	۳۴۵۲۹	۳۱۳۰۴	مسکن
۴۲۳۶۰	۳۲۰۱۳	۲۴۹۰۶	۲۰۹۵۵	اجاره بهاوسایر هزینه های منزل مسکونی
۱۰۵۴۲	۹۸۶۶	۹۶۲۲	۱۰۳۴۹	آب وفاضلاب،سوخت و روشنایی منزل مسکونی
۲۲۶۲۶	۱۵۲۴۰	۱۴۰۱۷	۱۰۵۹۰	لوازم ، اثاث و خدمات خانوار
۵۳۳۸	۲۷۷۶	۳۲۹۵	۲۱۰۲	میلمان،اثاث ،فرش وکفیوش و تعمیرات آن ها
۳۶۶	۲۶۶	۱۱۱۸	۲۲۹	لوازم واثاث منزل
۶۶۹۴	۴۳۰۴	۳۸۶۳	۲۸۲۴	وسایل حرارتی،پخت وپز،یخچال وسایروسایل عمده
۱۳۷۹	۶۴۳	۲۲۹	۴۹۴	ظروف لوازم آشپزخانه وسایر وسایل منزل و تعمیرات
۸۴۸۱	۶۹۶۸	۵۲۶۴	۴۸۱۰	کالاها و لوازم مصرفی بی داوم وکم دوام منزل
۳۶۷	۲۸۳	۲۴۷	۱۳۳	خدمات خانگی
۲۹۶۳۳	۲۷۶۵۹	۱۹۹۵۹	۲۱۶۸۹	بهداشت ودرمان
۲۱۷۹۸	۲۰۷۰۶	۱۵۲۵۸	۱۶۸۰۰	هزینه های بهداشتی ودرمانی
۷۸۳۵	۶۹۵۳	۴۷۰۱	۴۸۸۹	هزینه های بیمه های اجتماعی و درمان
۳۱۷۳۳	۳۱۷۴۹	۲۴۶۴۲	۱۹۹۵۹	حمل و نقل و ارتباطات
۲۴۹۱۵	۲۶۱۶۲	۲۰۴۶۹	۱۵۵۸۷	حمل و نقل
۶۸۱۷	۵۵۸۸	۴۱۷۳	۴۳۷۲	ارتباطات
۴۳۵۵	۳۸۵۴	۴۶۷۵	۳۰۱۸	تفریحات ، سرگرمیها و خدمات فرهنگی
۲۲۱۶	۱۷۳۸	۲۶۳۲	۱۱۱۹	تفریحات و سرگرمی ها
۲۱۳۹	۲۱۱۶	۲۰۴۳	۱۸۹۹	تحصیل و آموزش
۳۰۳۰۱	۲۴۵۰۴	۱۹۴۴۴	۱۶۹۳۲	کالاها و خدمات متفرقه خانوار
۳۷۴۹	۳۵۵۷	۳۱۸۴	۲۵۶۸	خدمات شخصی و وسایل آرایشی
۲۰۴۵	۵۰۵	۲۰۰۳	۱۱۳۸	لوازم زینتی و شخصی
				هزینه های هتل،مسافرخانه ومسافرت های دسته
۲۰۹۲	۱۳۹۱	۱۲۳	۱۸۷	جمعی
۷۱۴	۳۷۳	۳۷۴	۳۸۴	خدمات مالی و حقوقی
۱۳۹۲	۱۲۴۹	۸۵۴	۱۲۵۵	هزینه های مذهبی
۲۰۲۰۹	۱۷۴۳۰	۱۲۹۰۷	۱۱۳۹۰	هزینه های متفرقه

مأخذ- مرکز آمار ایران (م.م).

- مرکز آمار ایران، دفتر جمعیت، نیروی کار و سرشماری.

۵-۲۱- متوسط هزینه های خالص خوراکی و دخانی سالانه یک خانوار روستایی بر

(هزارریال)

حسب اقلام عمده

۱۳۹۴	۱۳۹۰	۱۳۸۵	۱۳۸۰	شرح
۶۰۶۸۳	۳۲۲۸۱	۲۰۶۲۳	۸۲۶۷	جمع کل
۱۶۲۱۵	۸۷۸۱	۴۴۵۹	۲۱۴۸	آرد، رشته، غلات، نان و فراورده های آن
۱۰۶۵	۶۶۸	۴۴۸	۲۸۹	آرد و رشته
۹۵۵۴	۴۸۱۱	۳۱۴۵	۱۴۰۳	غلات
۴۹۱۵	۳۰۶۳	۷۵۹	۴۱۳	انواع نان
۶۸۱	۲۳۸	۱۰۷	۴۳	بیسکویت، کیک و ویفر
۱۲۶۳۸	۷۰۶۴	۴۳۰۰	۱۷۱۵	گوشت
۶۹۶۹	۴۳۴۷	۲۶۴۴	۱۱۵۲	گوشت دام
۴۸۱۴	۲۱۸۷	۱۳۰۹	۴۶۷	گوشت پرندگان
۸۵۶	۵۳۰	۳۴۷	۹۶	گوشت حیوانات دریایی
۶۱۵۰	۳۱۶۷	۲۱۰۰	۱۰۰۸	شیر و فراورده های آن و تخم پرندگان
۲۱۶۹	۱۰۴۲	۹۰۸	۶۰۴	انواع شیر
۲۸۳۹	۱۲۲۸	۷۶۷	۲۲۲	فراورده های شیر
۱۱۴۲	۸۹۷	۴۲۵	۱۸۱	انواع تخم پرندگان
۲۱۶۴	۱۳۴۹	۸۳۶	۳۷۷	روغن ها و چربی ها
۱۸	۱۲	۰/۵	۸	روغن ها و چربی های حیوانی
۲۱۴۷	۱۳۳۷	۸۳۵	۳۶۹	روغن های نباتی
۹۴۴۹	۴۴۸۷	۳۶۲۸	۱۰۵۳	میوه ها و سبزی ها
۴۹۳۵	۲۳۷۶	۱۷۴۰	۴۰۸	انواع میوه
۴۴۸۸	۲۰۸۰	۱۸۳۰	۶۳۲	انواع سبزی
۲۶	۳۱	۵۷	۱۳	میوه ها و سبزی های آماده (برای مصرف در منزل)
۳۲۹۳	۱۵۷۷	۱۱۲۸	۳۶۵	خشکبار و حبوب
۱۶۵۱	۸۴۳	۴۷۹	۱۰۲	خشکبار
۱۶۴۲	۷۳۴	۶۴۸	۲۶۳	حبوب
۴۶۱۷	۲۴۶۰	۱۵۸۷	۷۳۶	قند و شکر، شیرینی ها، چای، قهوه و کاکائو
۱۶۰۰	۱۱۵۳	۵۲۴	۲۳۶	قند و شکر
۱۴۸۳	۵۹۰	۵۵۲	۱۹۲	انواع شیرینی ها، مرباها و عسل
۱۵۳۴	۷۱۶	۵۱۱	۳۰۸	چای، قهوه و کاکائو
۱۶۶۵	۷۷۲	۴۶۰	۲۱۹	ادویه ها، چاشنی ها و سایر ترکیب ها
۶۱۶	۲۱۷	۱۴۳	۷۰	انواع ادویه
۱۰۴۹	۵۵۵	۳۱۶	۱۴۹	چاشنی ها و سایر ترکیب های خوراکی
۴۴۹۱	۲۶۲۵	۲۱۲۴	۶۴۴	نوشابه ها، غذاهای آماده و دخانی ها
۱۱۶۲	۶۰۵	۲۳۸	۸۵	انواع نوشابه
۱۰۸۴	۱۰۹۷	۱۴۱۳	۳۰۷	غذاهای آماده و تنقلات
۲۲۴۵	۹۲۴	۴۷۳	۲۵۲	دخانی ها



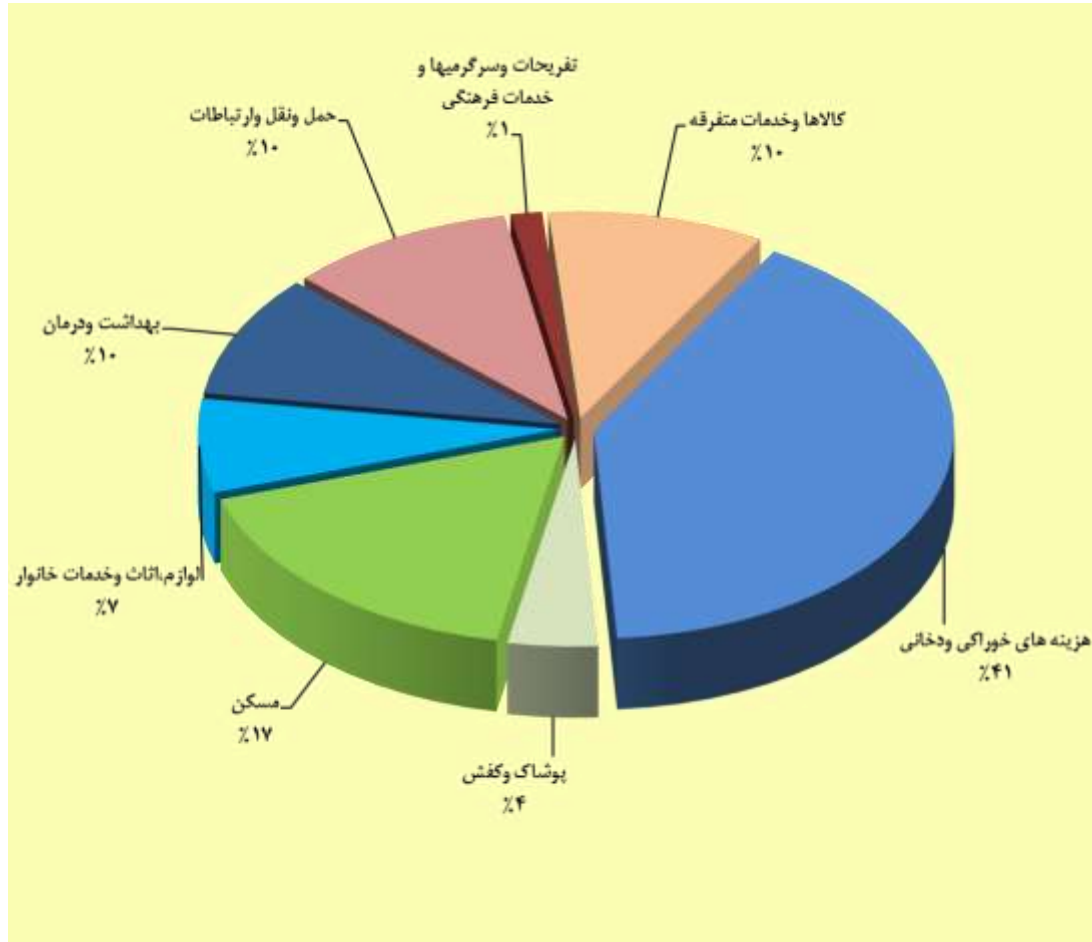
۵-۲۱- متوسط هزینه های خالص خوراکی و دخانی سالانه یک خانوار روستایی برحسب
اقلام عمده (دنباله) (هزارریال)

۱۳۹۸	۱۳۹۷	۱۳۹۶	۱۳۹۵	شرح
۱۲۵۹۵۹	۹۲۹۲۲	۸۶۱۹۶	۷۴۹۱۰	جمع کل
۲۸۰۲۶	۲۰۰۶۱	۱۹۸۸۳	۱۸۲۱۱	آرد، رشته، غلات، نان و فراورده های آن
۲۲۱۴	۱۴۱۴	۱۲۹۱	۱۲۱۸	آرد و رشته
۱۷۷۸۹	۱۱۸۸۴	۱۲۲۷۵	۱۱۳۵۸	غلات
۶۵۲۹	۵۳۹۹	۵۳۲۵	۴۸۳۳	انواع نان
۱۴۹۳	۱۳۶۳	۹۹۱	۸۰۱	بیسکویت، کیک و ویفر
۲۶۱۴۸	۱۷۷۰۰	۱۴۷۷۸	۱۴۵۰۷	گوشت
۱۶۱۲۲	۱۰۱۶۶	۷۹۵۸	۸۴۳۲	گوشت دام
۸۴۱۴	۶۲۵۲	۵۵۷۳	۵۱۰۳	گوشت پرندگان
۱۶۱۱	۱۲۸۳	۱۲۴۸	۹۷۲	گوشت حیوانات دریایی
۱۲۴۴۸	۸۷۹۸	۷۵۵۵	۷۱۴۶	شیر و فراورده های آن و تخم پرندگان
۴۷۶۳	۲۷۰۲	۲۵۵۷	۲۵۶۱	انواع شیر
۵۳۲۹	۴۰۹۹	۳۷۱۹	۳۴۲۵	فراورده های شیر
۲۳۵۶	۱۹۹۷	۱۲۸۰	۱۱۶۰	انواع تخم پرندگان
۴۰۱۶	۳۴۰۰	۲۸۲۸	۲۶۸۲	روغن ها و چربی ها
.	.	.	۳	روغن ها و چربی های حیوانی
۴۰۱۶	۳۴۰۰	۲۸۲۸	۲۶۷۹	روغن های نباتی
۲۲۷۰۶	۱۷۲۵۳	۱۴۶۵۳	۱۱۳۰۵	میوه ها و سبزی ها
۱۱۳۶۳	۹۱۶۴	۷۸۲۳	۶۰۷۶	انواع میوه
۱۱۲۶۳	۸۰۲۵	۶۷۸۰	۵۱۹۳	انواع سبزی
۸۱	۶۳	۵۱	۳۶	میوه ها و سبزی های آماده (برای مصرف در منزل)
۵۱۲۸	۵۱۷۲	۵۷۳۶	۵۰۲۳	خشکبار و حبوب
۱۶۵۷	۱۹۴۱	۲۰۸۵	۲۰۷۸	خشکبار
۳۴۷۱	۳۲۳۱	۳۶۵۱	۲۹۴۵	حبوب
۱۰۴۱۱	۷۷۸۶	۶۶۷۰	۶۴۶۹	قند و شکر، شیرینی ها، چای، قهوه و کاکائو
۳۴۲۳	۲۲۲۸	۲۱۷۰	۲۲۱۱	قند و شکر
۲۴۶۲	۳۰۲۸	۲۳۳۲	۲۱۱۷	انواع شیرینی ها، مرباها و عسل
۴۵۲۶	۲۵۳۰	۲۱۶۸	۲۱۴۱	چای، قهوه و کاکائو
۳۷۸۸	۳۸۵۴	۲۸۷۶	۲۴۷۳	ادویه ها، چاشنی ها و سایر ترکیب ها
۱۱۷۷	۹۳۵	۹۰۶	۸۴۲	انواع ادویه
۲۶۱۱	۲۹۱۹	۱۹۶۹	۱۶۳۱	چاشنی ها و سایر ترکیب های خوراکی
۱۳۲۸۹	۸۸۹۶	۱۱۳۱۷	۷۰۹۴	نوشابه ها، غذاهای آماده و دخانی ها
۲۸۱۶	۱۹۸۴	۲۲۶۵	۱۶۶۸	انواع نوشابه
۳۵۱۷	۱۹۶۸	۶۳۲۸	۲۵۳۵	غذاهای آماده و تنقلات
۶۹۵۶	۴۹۴۴	۲۶۲۴	۲۸۹۱	دخانی ها

مأخذ- مرکز آمار ایران. (م.ر).

-مرکز آمار ایران، دفتر جمعیت، نیروی کار و سرشماری.

نمودار ۳-۲۱- توزیع درصد هزینه های خالص سالانه یک خانوار روستایی: ۱۳۹۸



مبنا : جداول ۴-۲۱ و ۵-۲۱

۶-۲۱- برآورد متوسط درآمد خالص سالانه یک خانوار شهری بر حسب انواع منابع

تأمین درآمد				شرح
۱۳۹۴	۱۳۹۰	۱۳۸۵	۱۳۸۰	
۲۳۹۴۵۰	۱۳۳۲۵۹	۶۷۶۰۳	۲۳۷۸۷	جمع.....
۸۰۴۸۶	۴۸۵۰۵	۲۹۸۶۰	۱۰۲۲۴	درآمد از حقوق بگیری.....
۱۶۶۷۸	۱۶۰۶۲	۱۷۲۰۳	۵۶۰۱	بخش عمومی.....
۱۴۰۳۹	۱۲۹۵۹	۱۳۷۵۳	۴۴۱۹	پولی.....
۲۶۳۹	۳۱۰۳	۳۴۵۰	۱۱۸۲	غیرپولی.....
۳۲۳	۱۱۹	۱۴۵	۰	بخش تعاونی.....
۲۹۲	۱۱۹	۱۳۹	۰	پولی.....
۳۱	۰	۵	۰	غیرپولی.....
۶۳۴۸۴	۳۲۳۲۳	۱۲۵۱۳	۴۶۲۳	بخش خصوصی.....
۵۴۴۴۱	۲۸۱۰۲	۱۰۶۶۵	۳۸۵۱	پولی.....
۹۰۴۳	۴۲۲۱	۱۸۴۸	۷۷۱	غیرپولی.....
۳۷۳۵۶	۲۰۳۹۵	۱۲۳۱۴	۵۳۱۳	درآمد از مشاغل آزاد.....
۴۲۸۳	۲۸۱۴	۱۶۲۷	۱۴۹	کشاورزی.....
۴۲۶۹	۲۷۰۱	۱۶۰۰	۸۱۱	پولی.....
۱۴	۱۱۲	۲۷	۳۸	غیرپولی.....
۳۳۰۷۲	۱۷۵۸۱	۱۰۶۸۷	۴۴۶۴	غیر کشاورزی.....
۳۲۰۱۶	۱۷۳۰۶	۱۰۳۹۶	۴۱۸۹	پولی.....
۱۰۵۶	۲۷۵	۲۹۱	۲۷۵	غیرپولی.....
۱۳۱۶۰۸	۶۴۳۶۰	۲۵۴۲۹	۸۲۵۰	درآمدهای متفرقه.....
۷۴۶۶۳	۴۱۲۲۱	۱۲۶۵۲	۳۵۲۲	پولی.....
۴۶۹۴۵	۲۳۱۳۸	۱۲۷۷۷	۴۷۲۸	غیرپولی.....



۲۱-۶- برآورد متوسط درآمد خالص سالانه یک خانوار شهری بر حسب انواع منابع

تأمین درآمد (دنباله)				شرح
۱۳۹۸	۱۳۹۷	۱۳۹۶	۱۳۹۵	
۴۲۶۵۰۰	۳۵۱۳۰۸	۲۹۱۴۸۴	۲۷۴۴۹۲	جمع.....
۱۵۹۵۸۴	۱۳۰۷۹۷	۹۷۴۴۱	۹۲۷۲۸	درآمد از حقوق بگیری.....
۳۰۹۲۲	۲۷۱۹۱	۱۹۱۴۴	۲۳۷۵۶	بخش عمومی.....
۲۶۲۰۶	۲۲۸۳۵	۱۶۰۲۸	۱۹۷۹۵	پولی.....
۴۷۱۶	۴۳۵۶	۳۱۱۶	۳۹۶۱	غیرپولی.....
.	.	.	.	بخش تعاونی.....
.	.	.	.	پولی.....
.	.	.	.	غیرپولی.....
۱۲۸۶۶۱	۱۰۳۶۰۵	۷۸۲۹۷	۶۸۹۷۲	بخش خصوصی.....
۱۰۷۹۴۵	۸۷۱۵۳	۶۶۰۷۹	۵۹۸۷۶	پولی.....
۲۰۷۱۶	۱۶۴۵۲	۱۲۲۱۸	۹۰۹۶	غیرپولی.....
۵۶۴۲۰	۵۰۵۹۰	۴۰۰۲۵	۳۶۸۰۲	درآمد از مشاغل آزاد.....
۳۷۸۴	۷۰۴۰	۳۸۵۱	۳۷۷۸	کشاورزی.....
۳۷۲۷	۷۰۰۷	۳۷۹۷	۳۶۹۶	پولی.....
۵۷	۳۳	۵۴	۸۲	غیرپولی.....
۵۲۴۳۵	۴۳۵۵۰	۳۶۱۷۴	۳۳۰۲۴	غیر کشاورزی.....
۵۱۴۴۷	۴۲۹۴۱	۳۴۹۶۴	۳۱۹۲۵	پولی.....
۹۸۸	۶۰۹	۱۲۱۰	۱۰۹۹	غیرپولی.....
۲۱۰۶۹۶	۱۶۹۸۲۱	۱۵۴۰۱۸	۱۴۴۹۶۲	درآمدهای متفرقه.....
۱۲۶۳۹۱	۱۰۲۸۸۴	۹۸۵۰۴	۹۱۸۶۷	پولی.....
۸۴۳۰۶	۶۶۹۳۷	۵۵۵۱۵	۵۳۰۹۴	غیرپولی.....

مأخذ- مرکز آمار ایران (م.م).

- مرکز آمار ایران، دفتر جمعیت، نیروی کار و سرشماری.

۲۱-۷- برآورد متوسط درآمد خالص سالانه یک خانوار روستایی برحسب انواع منابع
تأمین درآمد

(هزارریال)

شرح	۱۳۸۰	۱۳۸۵	۱۳۹۰	۱۳۹۴
جمع.....	۱۴۹۵۹	۴۴۳۴۷	۹۸۴۴۳	۱۷۶۴۹۴
درآمد از حقوق بگیری.....	۵۳۱۵	۱۲۴۶۵	۲۶۹۵۱	۴۹۵۸۱
بخش عمومی.....	۱۹۴۱	۳۴۹۵	۳۷۰۳	۶۰۵۲
پولی.....	۱۵۱۲	۲۶۵۲	۲۶۰۴	۴۷۹۷
غیرپولی.....	۴۲۹	۸۴۳	۱۰۹۹	۱۲۵۵
بخش تعاونی.....	۱۰	۱	۱۳۰	۰
پولی.....	۱۰	۰	۱۳۰	۰
غیرپولی.....	۰	۱	۰	۰
بخش خصوصی.....	۳۳۶۴	۸۹۶۸	۲۳۱۱۷	۴۳۵۲۸
پولی.....	۲۸۹۶	۷۸۴۰	۲۰۷۳۷	۳۹۳۴۳
غیرپولی.....	۴۶۸	۱۱۲۸	۲۳۸۱	۴۱۸۵
درآمد از مشاغل آزاد.....	۶۳۳۶	۱۹۹۰۷	۳۲۹۴۵	۵۳۲۸۷
کشاورزی.....	۳۷۴۳	۱۵۲۰۶	۱۹۶۸۳	۳۳۱۵۱
پولی.....	۲۹۹۹	۱۴۰۶۸	۱۸۵۷۷	۳۰۶۹۴
غیرپولی.....	۷۴۴	۱۱۳۸	۱۱۰۷	۲۴۵۷
غیر کشاورزی.....	۲۴۸۲	۴۷۰۰	۱۳۲۶۱	۲۰۲۳۷
پولی.....	۲۳۷۱	۴۳۸۴	۱۲۸۸۳	۱۹۵۷۹
غیرپولی.....	۱۱۱	۳۱۶	۳۷۸	۶۵۸
درآمدهای متفرقه.....	۳۴۱۸	۱۱۸۷۵	۳۸۵۴۷	۷۳۵۲۶
پولی.....	۲۰۲۸	۵۹۶۶	۲۷۹۳۸	۴۹۶۵۷
غیرپولی.....	۱۳۸۹	۵۹۰۹	۱۰۶۰۹	۲۳۸۶۹



۲۱-۷- برآورد متوسط درآمد خالص سالانه یک خانوار روستایی برحسب انواع منابع تأمین درآمد (دنباله)
(هزارریال)

شرح	۱۳۹۵	۱۳۹۶	۱۳۹۷	۱۳۹۸
جمع.....	۲۱۶۹۶۱	۲۳۴۴۳۹	۲۷۴۶۲۹	۳۴۵۵۱۹
درآمد از حقوق بگیری.....	۵۸۴۵۶	۶۰۰۷۱	۷۶۹۵۶	۸۹۸۵۷
بخش عمومی.....	۶۰۶۰	۶۱۶۲	۱۰۹۲۶	۵۹۳۵
پولی.....	۴۷۵۳	۴۹۹۱	۹۱۲۶	۴۷۰۶
غیرپولی.....	۱۳۰۷	۱۱۷۱	۱۸۰۰	۱۲۲۹
بخش تعاونی.....	۱۵۴	۲۲۸	۲۹	۴۶۱
پولی.....	۱۵۴	۱۹۴	۲۹	۳۷۷
غیرپولی.....	۰	۳۴	۰	۸۴
بخش خصوصی.....	۵۲۳۴۲	۵۳۶۸۱	۶۶۰۰۲	۸۳۴۶۱
پولی.....	۴۷۸۳۱	۵۰۳۵۷	۵۸۹۸۲	۷۴۸۸۳
غیرپولی.....	۴۴۱۱	۳۳۲۴	۷۰۲۰	۸۵۷۸
درآمد از مشاغل آزاد.....	۷۱۱۱۸	۸۱۰۱۲	۸۸۳۱۷	۱۱۸۱۷۲
کشاورزی.....	۴۷۶۶۵	۵۴۵۶۳	۶۳۵۰۴	۸۸۵۳۸
پولی.....	۴۵۳۱۴	۵۱۲۸۸	۵۸۰۳۱	۸۰۹۵۹
غیرپولی.....	۲۳۵۱	۳۲۷۵	۴۴۷۳	۷۵۷۹
غیر کشاورزی.....	۲۳۴۵۳	۲۶۴۴۹	۲۵۸۱۲	۲۹۶۳۴
پولی.....	۲۲۸۲۶	۲۵۸۱۶	۲۴۸۷۰	۲۸۵۰۳
غیرپولی.....	۶۲۷	۶۳۳	۹۴۲	۱۱۳۱
درآمدهای متفرقه.....	۸۷۳۸۷	۹۳۳۵۵	۱۰۹۳۵۷	۱۳۷۵۶۰
پولی.....	۵۵۵۸۰	۶۰۵۱۳	۶۵۶۱۲	۸۲۴۶۰
غیرپولی.....	۳۱۸۰۷	۳۲۸۴۲	۴۳۷۴۵	۵۵۱۰۰

مأخذ- مرکز آمار ایران . (ر.م)

- مرکز آمار ایران . دفتر جمعیت، نیروی کار و سرشماری.