

خرید و درآمد خانوار



مقدمه

بررسی هزینه و درآمد خانوار (بودجه خانوار)، برای اولین بار در سال ۱۳۱۴ توسط بانک ملی ایران انجام شده و هدف اصلی این بررسی، به دست آوردن ضرایب مصرف برای محاسبه شاخص هزینه زندگی بوده است.

در سال ۱۳۳۸ پس از یک وقفه طولانی، اداره بررسی‌های اقتصادی بانک ملی ایران به منظور تجدید نظر در ضرایب اهمیت شاخص هزینه زندگی، در ۲۳ شهر کشور، با مراجعه به خانوارهای نمونه به تهیه آمار در این زمینه مبادرت نمود. از سال ۱۳۴۴ بانک مرکزی ایران، بررسی‌هایی را در مورد هزینه و درآمد خانوارهای شهری، به طور مرتب انجام داده است. از سال ۱۳۴۷، آمارگیری از هزینه خانوارها در نقاط شهری و در مقیاسی گسترده‌تر، توسط مرکز آمار ایران شروع شد. این آمارگیری از سال ۱۳۵۳ علاوه بر هزینه، درآمد خانوارهای شهری را نیز شامل می‌شود و تاکنون به استثنای سال‌های ۱۳۵۵، ۱۳۵۷ و ۱۳۶۰، همه ساله انجام شده و نتایج آن استخراج و منتشر شده است.

آمارگیری از هزینه و درآمد خانوارهای روستایی، در سال ۱۳۴۲ برای اولین بار توسط اداره کل آمار عمومی سابق انجام شد و سپس با تأسیس مرکز آمار ایران در سال ۱۳۴۴، در مقیاسی وسیع‌تر، ادامه یافت.

در حال حاضر، آمار هزینه و درآمد خانوارهای شهری، از طریق دو منبع "مرکز آمار ایران" و "بانک مرکزی جمهوری اسلامی ایران" و آمار هزینه و درآمد خانوارهای روستایی، توسط مرکز آمار ایران منتشر می‌شود.

در این فصل، آمار متوسط هزینه‌های خوراکی و غیرخوراکی سالانه یک خانوار شهری و روستایی برحسب دهک‌های هزینه و وسعت خانوار و متوسط درآمد سالانه خانوارهای مذکور برحسب منابع درآمد، براساس نتایج طرح‌های آماری مرکز آمار ایران ارائه شده است. طرح‌های مذکور، با استفاده از توصیه‌های سازمان ملل متحد (براساس نشریه‌های ^۱NHSCP و ^۲SNA) به روش آمارگیری نمونه‌ای، از طریق مراجعه به خانوارهای نمونه در نقاط شهری و روستایی انجام می‌گیرد.

^۱ National Household Survey Capability Programme, New Yourk.

^۲ System Of National Accounts, 1993.

تعاریف و مفاهیم

هزینه مصرفی خانوار: ارزش ریالی کالاها و یا خدماتی است که توسط خانوار و به منظور مصرف یا هدیه به دیگران از روش های خرید، تولید خانگی، در برابر خدمت، از محل کسب و رایگان (از سازمان ها) تهیه شده است.

هزینه ناخالص خانوار: عبارت از هزینه خانوار، بدون کسر فروش دست دوم کالاها است.

هزینه خالص: عبارت از هزینه ناخالص منهای فروش دست دوم کالاها است. بنابراین در مواردی که ارزش کالاهای فروخته شده بیش تر از ارزش کالاهای خریداری شده باشد، حاصل به صورت عدد منفی درج می شود.

خانوار، نقاط شهری، نقاط روستایی: رجوع کنید به تعاریف و مفاهیم " فصل ۳- جمعیت".

دهک: هزینه جامعه مصرف کننده را براساس میزان هزینه کالاها و خدمات مصرفی مرتب و سپس جامعه را به ده گروه مساوی تقسیم می کند و هر قسمت را یک دهک می نامند.

درآمد خانوار: وجوه و ارزش ریالی کالاها و خدماتی است که در برابر کار انجام شده یا سرمایه به کار افتاده و یا از طریق منابع دیگر (حقوق بازنشستگی، درآمد حاصل از دارایی ها، دریافتی های انتقالی و نظایر آن) به مجموع اعضای خانوار تعلق می گیرد.

در این طرح، انواع درآمد خالص به شرح زیر است:

درآمد خالص مزد و حقوق بگیری بخش عمومی/بخش تعاونی/بخش خصوصی: درآمد تمامی اعضای شاغل مزد و حقوق بگیر خانوار در بخش عمومی/بخش تعاونی/بخش خصوصی است که شامل دریافتی های مستمر و غیرمستمر پولی و غیرپولی آنان، پس از کسر مالیات و بازنشستگی می باشد.

درآمد مشاغل آزاد کشاورزی: درآمد افرادی از خانوار که در بخش کشاورزی، به صورت کارفرما و یا کارکن مستقل کار می کنند، پس از کسر هزینه های شغلی، به عنوان درآمد مشاغل آزاد کشاورزی تلقی شده است. هزینه های شغلی شامل مزد و حقوق پرداختی، هزینه مواد اولیه، ابزار بی دوام، استهلاک، سایر هزینه های تولید و همچنین مالیات شغلی می باشد.

درآمد مشاغل آزاد غیرکشاورزی: درآمد افرادی از خانوار که به صورت کارفرما یا کارکن مستقل، در مشاغل آزاد غیرکشاورزی به کار اشتغال دارند، پس از کسر هزینه‌های شغلی، به عنوان درآمد مشاغل آزاد غیرکشاورزی منظور شده است.

درآمدهای متفرقه: تمامی وجوه و ارزش کالاهایی است که خانوار از طریق به غیر از اشتغال اعضای خود دریافت کرده است، مانند درآمد حاصل از فروش مصنوعات ساخته شده توسط خانوار در خانه، حقوق بازنشستگی، اجاره اموال منقول و غیرمنقول، سود سرمایه‌گذاری، کمک‌های دریافتی از سازمان‌های اجتماعی و مؤسسات خیریه.

گزیده اطلاعات

در سال ۱۳۹۸، متوسط هزینه‌های خالص سالانه یک خانوار شهری، حدود ۳۱۰ میلیون ریال بوده که شامل ۶۶/۸ درصد هزینه‌های غیرخوراکی و ۳۳/۲ درصد هزینه‌های خوراکی و دخانی بوده است.

در این سال، از مجموع هزینه‌های خالص غیر خوراکی سالانه یک خانوار شهری، هزینه مسکن با ۳۱/۷ درصد بیشترین و هزینه تفریحات، خدمات فرهنگی با ۲/۹ درصد کمترین سهم را داشته‌اند. همچنین در این سال، از مجموع هزینه‌های خوراکی و دخانی یک خانوار شهری، هزینه گوشت با ۲۴/۶ درصد و بعد از آن آرد، رشته، غلات و فرآورده‌های آن با ۲۲/۱ درصد بیشترین و هزینه ادویه ها، چاشنی ها و سایر ترکیبات خوراکی با ۳/۰ درصد کمترین سهم را داشته‌اند.

در سال ۱۳۹۸، متوسط هزینه‌های خالص سالانه یک خانوار روستایی، بیش ۱۶۵ میلیون ریال بوده که ۵۴/۹ درصد هزینه‌های غیرخوراکی و ۴۵/۱ درصد هزینه‌های خوراکی و دخانی بوده است.

شایان ذکر است در این سال متوسط هزینه‌های خالص غیر خوراکی سالانه یک خانوار روستایی، هزینه حمل و نقل و ارتباطات با ۲۴/۳ درصد بیشترین و هزینه تفریحات، سرگرمی ها و خدمات فرهنگی با ۱/۴ درصد کمترین سهم را داشته‌اند. همچنین هزینه گوشت با ۲۸/۲ درصد بیشترین و هزینه نوشابه ها، غذاهای آماده و دخانیات با ۱/۴ درصد کمترین سهم را از هزینه‌های خالص خوراکی و دخانی یک خانوار روستایی داشته‌اند.

در سال ۱۳۹۸، برآورد متوسط درآمد خالص یک خانوار سالانه یک خانوار شهری، بیش از ۳۹۳ میلیون ریال بوده که از میان منابع تامین درآمد، درآمدهای متفرقه با ۴۷/۹ درصد بیشترین و درآمد حاصل از بخش تعاونی با ۰/۳ درصد کمترین سهم را به خود اختصاص داده‌اند.

در این سال برآورد خالص سالانه یک خانوار روستایی، حدود ۱۹۷ میلیون ریال بوده است. که از میان منابع تامین درآمد، درآمدهای متفرقه با ۳۶/۸۹ درصد بیشترین و درآمد حاصل از بخش تعاونی با ۰/۲ درصد کمترین سهم را به خود اختصاص داده‌اند.

سالنامه آماری استان خراسان جنوبی-۱۳۹۸ _____ ۲۱- هزینه و درآمد خانوار

۱-۲۱- متوسط هزینه‌های خالص سالانه یک خانوار شهری و روستایی

(هزار ریال)

شرح	۱۳۸۰	۱۳۸۵	۱۳۹۰	۱۳۹۴
خانوار شهری				
هزینه‌های غیرخوراکی	۰۰۰	۳۶۰۷۲	۷۱۰۲۶	۱۲۰۶۵۰
هزینه‌های خوراکی و دخانی....	۰۰۰	۱۳۰۰۴	۳۱۸۷۸	۵۲۷۷۹
خانوار روستایی				
هزینه‌های غیر خوراکی.....	۰۰۰	۱۳۲۶۴	۲۷۳۴۶	۵۸۹۵۶
هزینه‌های خوراکی و دخانی....	۰۰۰	۱۰۹۵۱	۲۴۶۸۷	۴۴۰۲۲

شرح	۱۳۹۵	۱۳۹۶	۱۳۹۷	۱۳۹۸
خانوار شهری				
هزینه‌های غیرخوراکی	۱۲۶۷۱۰	۱۴۸۵۷۲	۱۶۴۵۳۱	۲۰۷۵۱۸
هزینه‌های خوراکی و دخانی...	۵۸۱۶۹	۶۷۲۵۲	۷۶۹۰۵	۱۰۳۰۴۰
خانوار روستایی				
هزینه‌های غیر خوراکی.....	۵۸۶۹۹	۶۰۲۰۸	۷۰۱۷۴	۹۰۸۵۷
هزینه‌های خوراکی و دخانی..	۴۱۵۳۳	۴۴۴۷۹	۵۷۰۶۸	۷۴۵۱۳

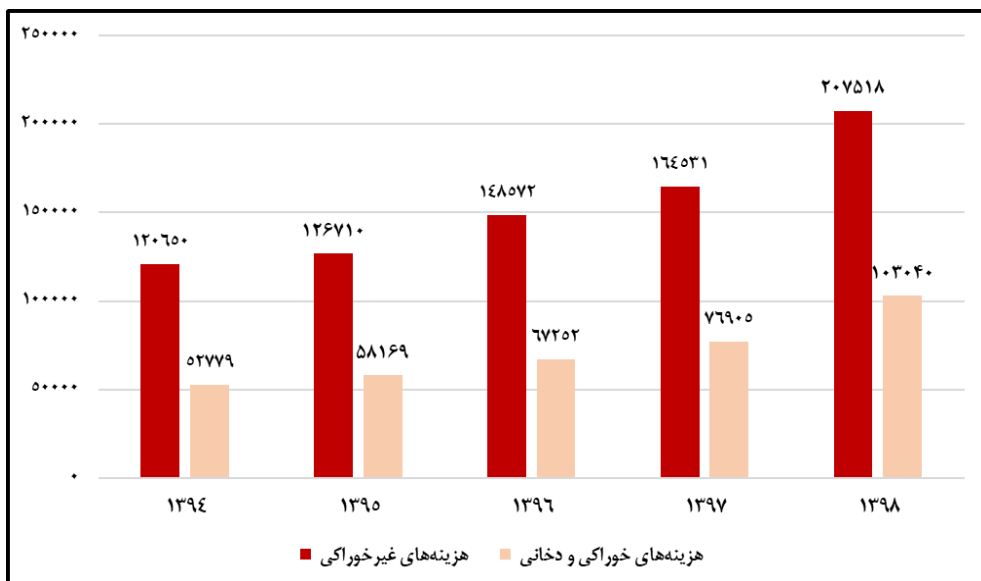
ماخذ - مرکز آمار ایران . (ر.م).

- مرکز آمار ایران . دفتر جمعیت، نیروی کار و سرشماری.

۲۱ - هزینه و درآمد خانوار _____ سالنامه آماری استان خراسان جنوبی-۱۳۹۸

۲۱-۱ - متوسط هزینه‌های خالص سالانه یک خانوار شهری

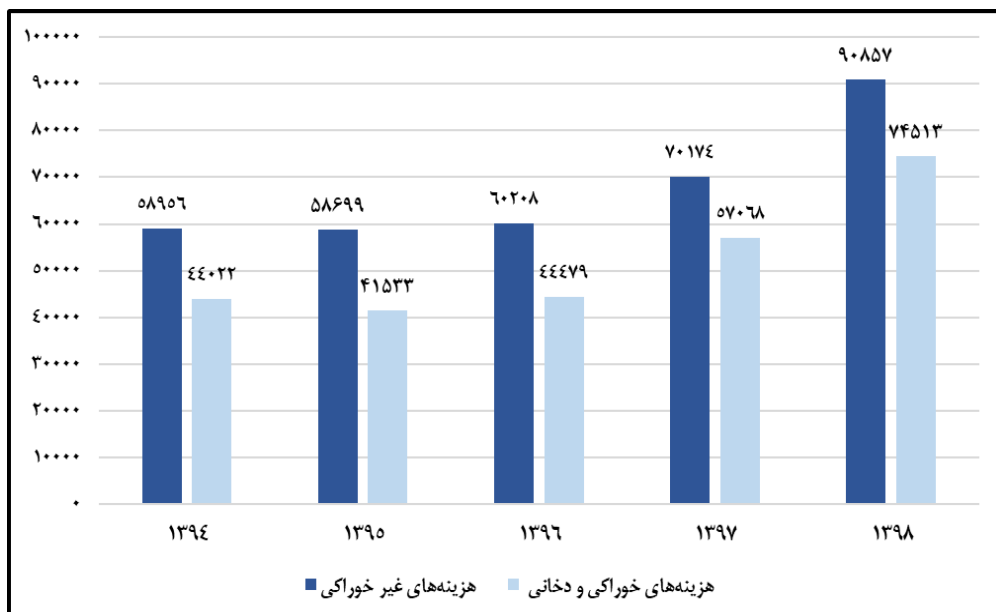
هزار ریال



منبع: جدول ۲۱-۱

۲۱-۲ - متوسط هزینه‌های خالص سالانه یک خانوار روستایی

هزار ریال



منبع: جدول ۲۱-۱

سالنامه آماری استان خراسان جنوبی-۱۳۹۸ _____ ۲۱- هزینه و درآمد خانوار

۲۱-۲- متوسط هزینه‌های خالص غیرخوراکی سالانه یک خانوار شهری بر حسب اقلام عمده (هزار ریال)

۱۳۹۴	۱۳۹۰	۱۳۸۵	۱۳۸۰	شرح
۱۲۰۶۵۰	۷۱۰۲۶	۳۶۰۷۲	۰۰۰	جمع کل
۱۳۰۳۲	۶۸۷۱	۳۸۰۰	۰۰۰	پوشاک و کفش
۱۰۳۲۴	۵۶۵۰	۲۷۷۴	۰۰۰	پوشاک و تعمیرات آن
۲۷۰۸	۱۲۲۲	۱۰۲۶	۰۰۰	انواع کفش و تعمیرات آن
۳۱۹۵۷	۲۳۱۲۵	۱۱۹۱۶	۰۰۰	مسکن
۲۶۲۴۹	۱۹۳۳۷	۱۰۸۶۶	۰۰۰	اجاره بها و سایر هزینه های منزل مسکونی
۵۷۰۸	۳۷۸۹	۱۰۵۰	۰۰۰	آب و فاضلاب، سوخت و روشنایی منزل مسکونی
۱۰۵۶۴	۴۹۷۴	۲۴۵۶	۰۰۰	لوازم ، اثاث ، ملزومات و خدمات خانوار
۲۰۹۶	۱۴۸۵	۶۲۶	۰۰۰	مبلمان ، اثاث ثابت ، فرش و کفپوش و تعمیرات آنها
۱۷۳۶	۳۵۶	۲۹۴	۰۰۰	لوازم و اثاثه منزل
۱۴۳۰	۱۲۸۹	۴۶۹	۰۰۰	وسایل حرارتی و پخت و پز ، یخچال و سایر وسایل عمده
۱۷۷۶	۵۸۹	۳۶۷	۰۰۰	ظروف، لوازم آشپزخانه و سایر وسایل منزل و تعمیرات آنها
۳۲۱۱	۱۲۵۶	۶۸۴	۰۰۰	کالاها ولوازم مصرفی بی دوام و کم دوام منزل
۳۱۵	۰	۴۶	۰۰۰	خدمات خانگی
۱۷۳۵۴	۳۹۵۵	۲۰۳۲	۰۰۰	بهداشت و درمان

۲۱- هزینه و درآمد خانوار _____ سالنامه آماری استان خراسان جنوبی-۱۳۹۸

۲۱-۲- متوسط هزینه‌های خالص غیرخوراکی سالانه یک خانوار شهری بر حسب اقلام عمده
(دنباله) (هزار ریال)

۱۳۹۴	۱۳۹۰	۱۳۸۵	۱۳۸۰	شرح
۱۰۲۸۳	۱۴۶۷	۹۰۷	۰۰۰	هزینه‌های بهداشتی و درمانی
۷۰۷۲	۲۴۸۸	۱۱۲۵	...	هزینه بیمه‌های اجتماعی و درمانی
۱۹۲۵۲	۱۶۶۸۶	۱۷۹۷	...	حمل و نقل و ارتباطات
۱۳۸۸۷	۱۲۲۰۸	۷۱۰۴	...	حمل و نقل
۵۳۶۵	۴۴۷۸	۱۶۹۳	...	ارتباطات
۴۱۱۰	۳۵۴۱	۱۵۹۸	...	تفریحات ، سرگرمی‌ها و خدمات فرهنگی
۱۶۹۴	۷۷۹	۴۰۳	...	تفریحات و سرگرمی‌ها
۲۴۱۷	۲۷۶۱	۱۱۹۵	...	تحصیل و آموزش
۲۴۳۸۱	۱۱۸۷۲	۵۴۷۳	...	کالاها و خدمات متفرقه خانوار
۳۵۸۸	۱۳۲۰	۵۲۷	...	خدمات شخصی و وسایل آرایشی
۲۸۱۹	۳۵۵	۶۶۰	...	لوازم زینتی و شخصی
۸۷۹	۲۰۱۳	۶۲۴	...	هزینه‌های هتل ، مسافرخانه و مسافرت های دستجمعی
۶۴۱	۷۷۷	۱۷۸	...	خدمات مالی و حقوقی
۱۰۰۵	۸۴۵	۴۱۹	...	هزینه‌های مذهبی
۱۵۴۴۸	۶۵۶۲	۳۰۶۵	...	هزینه‌های متفرقه

۲-۲۱- متوسط هزینه‌های خالص غیرخوراکی سالانه یک خانوار شهری بر حسب اقلام عمده (دنباله) (هزار ریال)

۱۳۹۸	۱۳۹۷	۱۳۹۶	۱۳۹۵	شرح
۲۰۷۵۱۸	۱۶۴۵۳۱	۱۴۸۵۷۲	۱۳۶۷۱۰	جمع کل
۱۳۴۰۱	۱۰۳۸۱	۱۱۷۶۹	۱۳۹۲۹	پوشاک و کفش
۱۰۲۹۴	۸۰۲۳	۹۲۱۴	۱۱۱۴۹	پوشاک و تعمیرات آن
۳۱۰۷	۲۳۵۸	۲۵۵۶	۲۷۸۱	انواع کفش و تعمیرات آن
۶۵۸۲۳	۵۱۹۴۲	۴۰۵۶۲	۳۴۲۰۰	مسکن
۵۸۳۸۴	۴۴۸۴۹	۳۳۷۹۶	۲۷۹۱۹	اجاره بها و سایر هزینه های منزل مسکونی
۷۴۳۹	۷۰۹۲	۶۷۶۶	۶۲۸۱	آب و فاضلاب، سوخت و روشنایی منزل مسکونی
۱۶۹۸۱	۱۰۳۲۳	۱۱۷۸۳	۱۱۷۴۶	لوازم، اثاث، ملزومات و خدمات خانوار
۳۸۵۷	۲۵۴۷	۴۴۱۵	۳۳۹۴	مبلمان، اثاث ثابت ، فرش و کفپوش و تعمیرات آنها
۸۰۰	۵۲۴	۱۲۶۶	۲۲۴۳	لوازم و اثاثه منزل
۴۵۵۵	۲۲۰۵	۲۷۰۴	۱۶۴۳	وسایل حرارتی و پخت و پز، یخچال و سایر وسایل عمده
۱۳۱۲	۸۰۹	۷۳۴	۱۳۰۲	ظروف، لوازم آشپزخانه و سایر و سایل منزل و تعمیرات آنها
۶۳۱۱	۴۰۵۹	۲۶۲۷	۲۹۰۱	کالاها و لوازم مصرفی بی دوام و کم دوام منزل
۱۴۷	۱۸۰	۳۷	۲۶۲	خدمات خانگی
۲۴۷۹۰	۱۹۵۰۳	۱۸۴۹۸	۱۴۸۲۸	بهداشت و درمان

۲۱ - هزینه و درآمد خانوار _____ سالنامه آماری استان خراسان جنوبی-۱۳۹۸

۲۱-۲- متوسط هزینه‌های خالص غیرخوراکی سالانه یک خانوار شهری بر حسب ارقام عمده (دنباله) (هزار ریال)

شرح	۱۳۹۵	۱۳۹۶	۱۳۹۷	۱۳۹۸
هزینه‌های بهداشتی و درمانی	۸۱۱۳	۸۹۹۴	۸۴۴۲	۱۰۵۱۵
هزینه بیمه‌های اجتماعی و درمانی.....	۶۷۱۵	۹۵۰۴	۱۱۰۶۱	۱۴۲۷۵
حمل و نقل و ارتباطات	۲۳۶۳۳	۲۹۴۹۰	۳۱۰۹۷	۳۵۳۷۵
حمل و نقل	۱۸۰۱۷	۲۳۴۹۴	۲۵۳۴۳	۲۸۹۷۲
ارتباطات	۵۶۱۶	۵۹۹۶	۵۷۵۴	۶۴۰۳
تفریحات، سرگرمی‌ها و خدمات فرهنگی.....	۳۹۵۴	۵۳۵۹	۵۴۰۱	۵۹۴۲
تفریحات و سرگرمی‌ها	۱۵۳۵	۱۳۵۵	۱۰۸۱	۱۴۳۸
تحصیل و آموزش	۲۴۱۹	۴۰۰۴	۴۳۲۰	۴۵۰۴
کالاها و خدمات متفرقه خانوار.....	۲۴۴۲۰	۳۱۱۱۱	۳۵۸۸۴	۴۵۲۰۶
خدمات شخصی و وسایل آرایشی	۴۱۶۲	۳۶۴۷	۴۰۳۳	۶۴۹۴
لوازم زینتی و شخصی	۳۰۶۱	۲۸۴۶	۱۰۸۹	۲۷۶۹
هزینه‌های هتل ، مسافرخانه و مسافرت های دسته جمعی	۱۲۹۰	۲۰۶۷	۲۶۱۷	۳۴۱۳
خدمات مالی و حقوقی	۲۹۰	۷۱۷	۸۲۸	۱۰۷۲
هزینه‌های مذهبی	۱۲۲۰	۱۲۹۰	۱۴۶۲	۲۰۳۶
هزینه‌های متفرقه	۱۴۳۹۶	۲۰۵۴۵	۲۵۸۵۴	۲۹۴۲۲

ماخذ - مرکز آمار ایران . (ر.م).

- مرکز آمار ایران . دفتر جمعیت، نیروی کار و سرشماری.

۲۱-۳- متوسط هزینه های خالص خوراکی و دخانی سالانه یک خانوار شهری برحسب اقلام عمده (هزار ریال)

۱۳۹۴	۱۳۹۰	۱۳۸۵	۱۳۸۰	شرح
۵۲۷۷۹	۳۱۸۷۸	۱۳۰۰۴	...	جمع کل
۱۳۲۶۵	۷۱۴۸	۱۹۹۸	...	آرد، رشته، غلات، نان و فرآورده های آن
۶۴۶	۳۴۸	۲۱۶	...	آرد، رشته و ماکارونی
۵۴۶۹	۲۳۰۴	۱۰۲۱	...	غلات
۶۸۶۲	۴۳۵۱	۶۷۴	...	انواع نان
۲۸۸	۱۴۵	۸۷	...	بیسکویت، کیک و ویفر
۱۱۶۵۹	۷۷۳۷	۳۱۴۲	...	گوشت
۷۰۸۲	۴۴۵۳	۱۷۸۹	...	گوشت دام
۳۲۴۹	۲۸۴۷	۱۰۶۶	...	گوشت پرندگان
۱۳۲۸	۴۳۷	۲۸۷	...	گوشت حیوانات دریایی
۵۶۴۲	۴۱۱۹	۱۶۶۲	...	شیر و فرآورده های آن و تخم پرندگان
۱۷۰۶	۱۲۳۷	۴۰۴	...	انواع شیر
۲۵۵۲	۱۷۹۶	۹۵۰	...	فرآورده های شیر
۱۳۸۴	۱۰۸۶	۳۰۸	...	انواع تخم پرندگان
۲۰۳۳	۹۷۹	۴۳۹	...	روغن ها و چربی ها
۲۶۴	۳۶	۶۷	...	روغن ها و چربی های حیوانی
۱۷۶۹	۹۴۳	۳۷۲	...	روغن های نباتی
۸۰۷۳	۵۵۸۱	۲۱۵۷	...	میوه ها و سبزی ها
۴۰۹۷	۲۹۸۶	۱۱۰۸	...	انواع میوه

۲۱- هزینه و درآمد خانوار _____ سالنامه آماری استان خراسان جنوبی-۱۳۹۸

۳-۲۱- متوسط هزینه های خالص خوراکی و دخانی سالانه یک خانوار شهری بر حسب اقلام عمده (دنباله) (هزار ریال)

شرح	۱۳۸۰	۱۳۸۵	۱۳۹۰	۱۳۹۴
انواع سبزی	۰۰۰	۱۰۴۰	۲۵۸۸	۳۹۶۷
میوه‌ها و سبزی‌های آماده (برای مصرف در منزل)	۰۰۰	۹	۶	۹
خشکبار و حبوبات	۰۰۰	۹۶۶	۱۳۹۱	۳۰۷۶
خشکبار	۰۰۰	۵۳۹	۷۴۶	۲۱۸۱
حبوبات	۰۰۰	۴۲۷	۵۴۴	۸۹۵
قند و شکر، شیرینی‌ها، چای، قهوه و کاکائو	۰۰۰	۱۴۸۱	۲۵۵۶	۴۵۹۲
قند و شکر	۰۰۰	۳۱۵	۸۸۵	۹۷۰
انواع شیرینی‌ها، مرباها و عسل ...	۰۰۰	۷۶۵	۹۷۷	۲۳۶۶
چای، قهوه و کاکائو	۰۰۰	۴۰۱	۶۹۳	۱۲۵۶
ادویه‌ها، چاشنی‌ها و سایر ترکیبات خوراکی	۰۰۰	۴۹۶	۸۹۱	۱۹۸۴
انواع ادویه	۰۰۰	۱۴۹	۴۰۴	۶۵۴
چاشنی‌ها و سایر ترکیبات خوراکی.	۰۰۰	۳۴۶	۴۸۷	۱۳۲۹
نوشابه‌ها، غذاهای آماده و دخانیات	۰۰۰	۶۶۳	۱۵۷۷	۲۴۵۶
انواع نوشابه	۰۰۰	۳۱۶	۱۰۳۵	۱۰۶۹
غذاهای آماده و تنقلات	۰۰۰	۲۵۴	۵۰۷	۱۲۹۱
دخانیات	۰۰۰	۹۳	۳۵	۹۶

۳-۲۱- متوسط هزینه های خالص خوراکی و دخانی سالانه یک خانوار شهری برحسب اقلام عمده (دنباله) (هزار ریال)

شرح	۱۳۹۵	۱۳۹۶	۱۳۹۷	۱۳۹۸
جمع کل	۵۸۱۶۹	۶۷۲۵۲	۷۶۹۰۵	۱۰۳۰۴۰
آرد، رشته، غلات، نان و فرآورده های آن.....	۱۴۲۴۶	۱۵۶۲۰	۱۹۲۰۵	۲۲۷۶۱
آرد، رشته و ماکارونی	۵۵۴	۶۹۲	۸۰۶	۱۱۶۳
غلات	۵۷۷۶	۸۲۸۶	۹۳۵۱	۱۲۳۵۰
انواع نان	۷۵۲۸	۶۲۸۶	۸۸۲۰	۸۸۵۳
بیسکویت، کیک و ویفر	۳۸۸	۳۵۵	۲۲۷	۳۹۵
گوشت.....	۱۲۱۵۸	۱۵۲۶۶	۱۶۲۸۱	۲۵۳۷۶
گوشت دام	۸۱۶۲	۱۰۸۸۶	۹۹۴۹	۱۶۵۳۲
گوشت پرندگان	۲۵۱۶	۳۲۶۷	۵۱۱۷	۶۸۱۹
گوشت حیوانات دریایی	۱۴۸۰	۱۱۱۳	۱۲۱۵	۲۰۲۵
شیر و فرآورده های آن و تخم پرندگان	۵۹۲۹	۶۷۹۸	۸۳۹۴	۹۹۰۸
انواع شیر	۱۳۲۰	۱۴۶۳	۱۹۰۸	۲۳۰۴
فرآورده های شیر	۳۴۶۴	۳۸۰۶	۴۲۶۴	۵۳۴۰
انواع تخم پرندگان.....	۱۱۴۵	۱۵۲۹	۲۲۲۳	۲۲۶۴
روغن ها و چربی ها	۲۷۷۰	۳۰۹۲	۳۱۸۳	۴۲۹۹
روغن ها و چربی های حیوانی	۸۳۶	۸۷۴	۵۶۴	۷۶۸
روغن های نباتی	۱۹۳۴	۲۲۱۸	۲۶۱۹	۳۵۳۱
میوه ها و سبزی ها	۹۳۰۹	۱۱۳۱۷	۱۴۳۳۵	۱۸۰۶۴
انواع میوه	۵۰۰۸	۵۹۱۵	۷۱۶۰	۸۹۳۲

۳-۲۱- متوسط هزینه‌های خالص خوراکی و دخانی سالانه یک خانوار شهری بر حسب ارقام عمده (دنباله) (هزار ریال)

شرح	۱۳۹۵	۱۳۹۶	۱۳۹۷	۱۳۹۸
انواع سبزی	۴۲۶۹	۵۳۵۹	۷۱۵۳	۹۰۹۹
میوه‌ها و سبزی‌های آماده (برای مصرف در منزل)	۳۱	۴۳	۲۲	۳۳
خشکبار و حبوبات	۴۰۳۸	۴۶۶۰	۴۳۸۵	۶۴۰۱
خشکبار	۲۸۶۲	۳۱۳۷	۲۸۷۸	۴۳۹۹
حبوبات	۱۱۷۶	۱۵۲۳	۱۵۰۸	۲۰۰۲
قند و شکر، شیرینی‌ها، چای، قهوه و کاکائو	۴۷۵۸	۵۰۴۶	۶۰۸۶	۹۰۷۳
قند و شکر	۸۵۲	۹۷۶	۱۲۴۰	۲۰۳۷
انواع شیرینی‌ها، مرباها و عسل	۲۶۴۳	۲۷۲۰	۳۳۰۴	۴۱۳۸
چای، قهوه و کاکائو	۱۲۶۳	۱۳۵۰	۱۵۴۱	۲۸۹۸
ادویه‌ها، چاشنی‌ها و سایر ترکیبات خوراکی	۱۷۳۴	۱۹۲۱	۲۳۲۸	۳۱۰۸
انواع ادویه	۸۱۸	۸۹۷	۶۶۸	۱۰۶۹
چاشنی‌ها و سایر ترکیبات خوراکی	۹۱۶	۱۰۲۴	۱۶۶۱	۲۰۳۹
نوشابه‌ها، غذاهای آماده و دخانیات	۳۲۲۹	۳۵۳۲	۲۷۰۸	۴۰۵۰
انواع نوشابه	۱۲۶۹	۱۰۵۱	۱۰۸۲	۱۲۸۲
غذاهای آماده و تنقلات	۱۹۰۶	۲۳۱۰	۱۴۲۷	۲۴۸۳
دخانیات	۵۴	۱۷۰	۱۹۹	۲۸۵

ماخذ - مرکز آمار ایران . (م.م).

- مرکز آمار ایران . دفتر جمعیت، نیروی کار و سرشماری.

۴-۲۱- متوسط هزینه‌های خالص غیرخوراکی سالانه یک خانوار روستایی بر حسب اقسام عمده (هزار ریال)

شرح	۱۳۸۰	۱۳۸۵	۱۳۹۰	۱۳۹۴
جمع کل	۱۳۲۶۴	۲۷۳۴۶	۵۸۹۵۶	
پوشاک و کفش	۲۱۵۶	۴۵۵۹	۹۵۰۹	
پوشاک و تعمیرات آن	۱۵۱۴	۳۴۴۵	۷۲۹۶	
انواع کفش و تعمیرات آن	۶۴۲	۱۱۱۴	۲۲۱۴	
مسکن	۳۱۶۵	۷۶۷۴	۱۳۶۷۱	
اجاره‌بها و سایر هزینه‌های منزل مسکونی	۱۷۶۷	۴۱۸۲	۷۵۸۷	
آب و فاضلاب، سوخت و روشنایی منزل مسکونی	۱۳۹۸	۳۴۹۲	۶۰۸۳	
لوازم، اثاث، ملزومات و خدمات خانوار	۱۳۷۵	۲۰۱۱	۵۹۴۸	
مبلمان، اثاث ثابت، فرش و کفپوش و تعمیرات آن‌ها	۳۲۴	۲۸۲	۹۷۰	
لوازم و اثاثه منزل	۱۴۴	۱۶۸	۱۲۶۸	
وسایل حرارتی و پخت و پز، یخچال و سایر وسایل عمده	۱۹۱	۲۱۸	۶۴۱	
ظروف، لوازم آشپزخانه و سایر وسایل منزل و تعمیرات آن‌ها	۲۳۱	۲۶۹	۸۲۳	
کالاها و لوازم مصرفی بی‌دوام و کم‌دوام منزل	۳۸۴	۱۰۷۳	۲۲۴۵	
خدمات خانگی	
بهداشت و درمان	۱۳۹۸	۱۹۴۵	۵۷۹۹	

۲۱ - هزینه و درآمد خانوار _____ سالنامه آماری استان خراسان جنوبی-۱۳۹۸

۲۱-۴ - متوسط هزینه‌های خالص غیرخوراکی سالانه یک خانوار روستایی بر حسب اقلام عمده (دنباله) (هزار ریال)

شرح	۱۳۸۰	۱۳۸۵	۱۳۹۰	۱۳۹۴
هزینه های بهداشتی و درمانی	۰۰۰	۷۳۰	۱۰۵۸	۴۲۱۷
هزینه بیمه های اجتماعی و درمانی و	۶۶۹	۸۸۷	۱۵۸۲
حمل و نقل و ارتباطات	۲۹۱۵	۶۷۳۴	۱۱۴۱۸
حمل و نقل	۰۰۰	۲۵۲۸	۵۱۴۲	۸۶۲۷
ارتباطات	۰۰۰	۳۸۷	۱۵۹۳	۲۷۹۱
تفریحات ، سرگرمی ها و خدمات فرهنگی	۲۱۵	۳۴۱	۱۱۰۸
تفریحات و سرگرمی ها	۰۰۰	۱۱۶	۳۹	۴۸۴
تحصیل و آموزش	۰۰۰	۹۹	۳۰۲	۶۲۴
کالاها و خدمات متفرقه خانوار	۲۱۴۰	۴۰۸۱	۱۱۵۰۳
خدمات شخصی و وسایل آرایشی ..	۰۰۰	۲۲۳	۹۳۳	۲۱۵۴
لوازم زینتی و شخصی	۰۰۰	۱۸۶	۳۴۲	۱۰۱۶
هزینه های هتل، مسافرخانه و مسافرت های دستجمعی	۰۰۰	۴۸۶	۲۸۲	۴۹۹
خدمات مالی و حقوقی	۰۰۰	۴۰	۱۲	۱۱۳
هزینه های مذهبی	۰۰۰	۲۳۴	۳۷۱	۷۳۵
هزینه های متفرقه	۰۰۰	۹۷۰	۲۱۴۱	۶۹۸۷

سالنامه آماری استان خراسان جنوبی-۱۳۹۸ _____ ۲۱- هزینه و درآمد خانوار

۴-۲۱- متوسط هزینه‌های خالص غیرخوراکی سالانه یک خانوار روستایی بر حسب اقلام عمده (دنباله) (هزار ریال)

۱۳۹۸	۱۳۹۷	۱۳۹۶	۱۳۹۵	شرح
۹۰۱۵۷	۷۰۱۷۴	۶۰۲۰۱	۵۱۶۹۹	جمع کل
۶۷۱۸	۶۲۷۵	۶۰۰۲	۷۱۱۹	پوشاک و کفش
۵۲۵۲	۴۸۱۲	۴۷۰۷	۶۳۹۲	پوشاک و تعمیرات آن
۱۴۶۵	۱۴۶۳	۱۲۹۵	۱۴۹۷	انواع کفش و تعمیرات آن
۱۹۹۳۷	۱۷۴۱۳	۱۵۵۰۳	۱۴۰۴۶	مسکن
۱۳۵۷۰	۱۰۷۴۳	۸۸۴۲	۷۷۱۳	اجاره بها و سایر هزینه های منزل مسکونی
۶۳۶۷	۶۶۷۱	۶۶۶۲	۶۳۳۳	آب و فاضلاب، سوخت و روشنایی منزل مسکونی
۱۱۷۰۱	۵۹۱۹	۵۳۵۴	۶۱۹۳	لوازم، اثاث، ملزومات و خدمات خانوار
۱۵۵۶	۹۹۹	۱۲۷۴	۱۱۷۰	مبلمان، اثاث ثابت، فرش و کفپوش و تعمیرات آنها
۲۸۲	۱۴۳	۳۷۵	۱۱۰۴	لوازم و اثاثه منزل
۳۹۰۹	۱۰۹۸	۱۱۱۲	۹۷۰	وسایل حرارتی و پخت و پز، یخچال و سایر وسایل عمده
۹۲۸	۷۴۱	۶۶۵	۹۵۶	ظروف، لوازم آشپزخانه وسایل و وسایل منزل و تعمیرات آنها
۵۰۲۷	۳۰۰۸	۱۹۲۸	۱۹۹۴	کالاها و لوازم مصرفی بی دوام و کم دوام منزل
.	.	.	.	خدمات خانگی
۱۴۱۹	۱۱۴۲	۷۲۶۴	۵۵۶۱	بهداشت و درمان

۲۱ - هزینه و درآمد خانوار _____ سالنامه آماری استان خراسان جنوبی-۱۳۹۸

۴-۲۱- متوسط هزینه های خالص غیر خوراکی سالانه یک خانوار روستایی بر حسب اقلام عمده (دنباله) (هزار ریال)

شرح	۱۳۹۵	۱۳۹۶	۱۳۹۷	۱۳۹۸
هزینه‌های بهداشتی و درمانی	۳۹۳۵	۴۸۶۱	۴۶۰۵	۳۷۷۳
هزینه بیمه‌های اجتماعی و درمانی	۱۶۳۳	۲۴۰۳	۳۵۳۷	۴۷۱۶
حمل و نقل و ارتباطات	۱۲۱۰۲	۱۴۱۹۲	۱۶۲۳۴	۲۲۰۵۲
حمل و نقل	۹۰۷۲	۱۱۶۲۱	۱۳۱۰۷	۱۸۶۷۶
ارتباطات	۳۰۳۱	۲۵۷۱	۳۱۲۷	۳۳۷۶
تفریحات، سرگرمی‌ها و خدمات فرهنگی	۱۱۷۷	۱۰۳۳	۱۰۵۹	۱۲۴۲
تفریحات و سرگرمی‌ها	۴۸۲	۳۳۴	۴۳۴	۴۸۵
تحصیل و آموزش	۶۹۵	۶۹۹	۶۲۶	۷۵۸
کالاها و خدمات متفرقه خانوار	۱۱۷۲۴	۱۰۱۵۹	۱۵۰۶۱	۲۰۷۱۷
خدمات شخصی و وسایل آرایشی ...	۲۴۲۳	۱۹۶۴	۲۱۸۲	۳۲۹۶
لوازم زینتی و شخصی	۱۰۳۶	۶۴۴	۸۸۹	۲۴۵۷
هزینه‌های هتل، مسافرخانه و مسافرت‌های دستجمعی	۵۳۹	۸۷۸	۱۵۳۳	۱۷۰۷
خدمات مالی و حقوقی	۱۰۵	۲۴۶	۳۹۷	۴۲۵
هزینه‌های مذهبی	۶۳۷	۷۶۸	۹۸۴	۱۰۲۹
هزینه های متفرقه	۶۹۸۴	۶۳۵۸	۹۰۷۵	۱۱۸۰۳

ماخذ - مرکز آمار ایران (م.ر).

- مرکز آمار ایران، دفتر جمعیت، نیروی کار و سرشماری.

۲۱-۵- متوسط هزینه های خالص خوراکی و دخانی سالانه یک خانوار روستایی بر حسب اقلام عمده (هزار ریال)

شرح	۱۳۸۰	۱۳۸۵	۱۳۹۰	۱۳۹۴
جمع کل	۱۰۹۵۱	۲۴۶۸۷	۴۴۰۲۲
آرد، رشته ، غلات، نان و فرآورده های آن	۲۷۹۶	۶۴۴۸	۱۲۱۶۴
آرد، رشته و ماکارونی	۸۱۲	۱۶۷۳	۲۲۱۸
غلات	۱۳۳۲	۲۱۳۱	۴۶۶۶
انواع نان	۶۰۶	۲۵۰۱	۴۹۳۱
بیسکویت ، کیک و ویفر	۴۶	۱۴۳	۳۴۹
گوشت	۲۶۷۹	۶۱۱۰	۱۵۶۷
گوشت دام.....	...	۱۷۵۲	۳۷۱۷	۵۸۹۸
گوشت پرندگان	۸۲۷	۲۰۸۴	۱۹۲۴
گوشت حیوانات دریای	۱۰۱	۳۰۹	۷۴۵
شیر و فرآورده های آن و تخم پرندگان.....	...	۱۰۶۸	۲۵۱۵	۴۳۶۷
انواع شیر	۴۳۲	۵۸۵	۱۲۸۵
فرآورده های شیر	۳۳۵	۸۸۵	۱۸۰۶
انواع تخم پرندگان	۲۹۹	۱۰۴۵	۱۲۷۵
روغن ها و چربی ها	۳۹۶	۱۴۱۴	۲۵۰۸
روغن ها و چربی های حیوانی	۶۰	۱	۳۲۳
روغن های نباتی	۳۳۷	۱۴۱۳	۲۱۸۵
میوه ها و سبزی ها	۱۳۶۹	۳۱۳۲	۶۹۰۴
انواع میوه	۴۵۲	۱۴۹۰	۳۲۸۶

۲۱- هزینه و درآمد خانوار _____ سالنامه آماری استان خراسان جنوبی-۱۳۹۸

۲۱-۵- متوسط هزینه‌های خالص خوراکی و دخانی سالانه یک خانوار روستایی بر حسب اقلام عمده (دنباله) (هزار ریال)

شرح	۱۳۸۰	۱۳۸۵	۱۳۹۰	۱۳۹۴
انواع سبزی	۰۰۰	۹۱۵	۱۶۳۶	۳۶۱۰
میوه‌ها و سبزی‌های آماده (برای مصرف در منزل)	۰۰۰	۳	۶	۷
خشکبار و حبوبات	۰۰۰	۵۸۶	۱۳۵۷	۲۹۱۵
خشکبار	۰۰۰	۲۳۰	۵۱۰	۱۸۹۳
حبوبات	۰۰۰	۳۵۶	۸۴۶	۱۰۲۲
قند و شکر، شیرینی ها، چای، قهوه و کاکائو	۰۰۰	۱۱۸۰	۲۷۱۷	۴۱۳۶
قند و شکر	۰۰۰	۲۷۹	۱۱۶۰	۸۴۷
انواع شیرینی‌ها، مرباها و عسل	۰۰۰	۵۰۱	۷۵۰	۱۶۰۸
چای، قهوه و کاکائو	۰۰۰	۴۰۰	۸۰۷	۱۶۸۱
ادویه‌ها، چاشنی‌ها و سایر ترکیبات خوراکی	۰۰۰	۳۷۱	۶۷۴	۱۵۱۵
انواع ادویه	۰۰۰	۱۲۱	۲۵۲	۶۵۰
چاشنی‌ها و سایر ترکیبات خوراکی	۰۰۰	۲۵۰	۴۲۲	۸۶۵
نوشابه‌ها، غذاهای آماده و دخانیات	۰۰۰	۵۰۴	۳۱۹	۹۴۷
انواع نوشابه	۰۰۰	۱۷۵	۲۷۹	۷۱۷
غذاهای آماده و تنقلات	۰۰۰	۲۶۲	۲	۸۹
دخانیات	۰۰۰	۶۷	۳۸	۱۴۱

۲۱-۵- متوسط هزینه‌های خالص خوراکی و دخانی سالانه یک خانوار روستایی بر حسب اقلام عمده (دنباله) (هزار ریال)

۱۳۹۸	۱۳۹۷	۱۳۹۶	۱۳۹۵	شرح
۷۴۵۱۳	۵۷۰۶۸	۴۴۴۷۹	۴۱۵۳۳	جمع کل
۱۵۳۳۰	۱۴۰۸۸	۱۰۶۰۲	۱۱۳۴۵	آرد ، رشته ، غلات ، نان و فرآورده‌های آن
۲۴۹۹	۲۴۳۲	۲۱۸۰	۲۳۹۶	آرد، رشته و ماکارونی
۶۹۰۴	۶۲۹۴	۳۸۳۴	۳۸۰۰	غلات
۵۶۰۰	۵۲۳۶	۴۳۸۴	۴۶۸۷	انواع نان
۲۱۷	۱۲۶	۲۰۵	۳۶۲	بیسکویت، کیک و ویفر
۲۱۰۲۳	۱۳۶۸۴	۱۱۱۷۱	۸۰۶۹	گوشت
۱۴۲۷۵	۹۰۸۵	۸۴۲۶	۵۵۸۳	گوشت دام
۵۹۵۱	۴۳۰۹	۲۴۷۹	۱۹۶۸	گوشت پرندگان
۷۹۷	۲۸۹	۲۶۶	۵۱۸	گوشت حیوانات دریای
۷۱۵۵	۵۶۰۶	۴۴۲۸	۴۴۲۵	شیر و فرآورده‌های آن و تخم پرندگان
۱۹۹۲	۱۶۵۴	۱۴۰۵	۱۱۵۵	انواع شیر
۳۱۹۶	۲۰۴۶	۱۷۲۲	۲۰۵۵	فرآورده های شیر
۱۹۶۸	۱۹۰۵	۱۳۰۱	۱۲۱۵	انواع تخم پرندگان
۳۲۶۰	۲۹۸۱	۱۹۳۵	۲۱۶۹	روغن‌ها و چربی‌ها
۳۹۴	۵۵۲	۴۳۵	۴۱۴	روغن‌ها و چربی‌های حیوانی
۲۸۶۶	۲۴۲۹	۱۵۰۰	۱۷۵۵	روغن‌های نباتی
۱۳۴۹۱	۹۳۳۴	۷۱۳۳	۶۶۸۳	میوه‌ها و سبزی‌ها
۵۷۲۹	۴۳۰۳	۳۳۹۱	۳۲۵۰	انواع میوه

۲۱ - هزینه و درآمد خانوار _____ سالنامه آماری استان خراسان جنوبی-۱۳۹۸

۲۱-۵- متوسط هزینه‌های خالص خوراکی و دخانی سالانه یک خانوار روستایی بر حسب اقلام عمده (دنباله) (هزار ریال)

شرح	۱۳۹۵	۱۳۹۶	۱۳۹۷	۱۳۹۸
انواع سبزی	۳۴۲۰	۳۷۳۵	۵۰۰۴	۶۷۵۷
میوه‌ها و سبزی‌های آماده (برای مصرف در منزل)	۱۳	۷	۱۷	۴
خشکبار و حبوبات	۲۸۸۳	۳۳۷۱	۳۶۸۸	۴۸۳۱
خشکبار	۱۷۴۸	۱۹۲۳	۲۲۶۰	۳۱۵۹
حبوبات	۱۱۳۶	۱۴۴۸	۱۴۲۸	۱۶۷۲
قند و شکر، شیرینی‌ها، چای، قهوه و کاکائو	۳۴۳۸	۳۶۸۷	۴۷۰۵	۶۸۱۲
قند و شکر	۸۲۹	۱۰۵۹	۱۳۹۲	۱۷۵۵
انواع شیرینی‌ها، مرباها و عسل	۱۴۸۳	۱۳۴۶	۱۹۲۰	۳۰۴۳
چای، قهوه و کاکائو	۱۱۲۶	۱۲۸۳	۱۳۹۲	۲۰۱۵
ادویه‌ها، چاشنی‌ها و سایر ترکیبات خوراکی	۱۴۵۰	۱۳۳۸	۱۹۲۴	۲۶۹۹
انواع ادویه	۶۱۸	۵۹۸	۵۱۳	۸۰۰
چاشنی‌ها و سایر ترکیبات خوراکی ..	۸۳۱	۷۴۰	۱۴۱۲	۱۸۹۹
نوشابه‌ها، غذاهای آماده و دخانیات	۱۱۷۲	۸۱۴	۱۰۶۹	۱۰۲۱
انواع نوشابه	۷۱۸	۶۰۶	۶۸۴	۸۴۸
غذاهای آماده و تنقلات	۳۰۳	۱۰۷	۲۱۳	۴۴
دخانیات	۱۵۱	۱۰۱	۱۷۲	۱۲۸

ماخذ - مرکز آمار ایران . (ر.م).

- مرکز آمار ایران . دفتر جمعیت، نیروی کار و سرشماری.

سالنامه آماری استان خراسان جنوبی-۱۳۹۸ _____ ۲۱- هزینه و درآمد خانوار

۲۱-۶- برآورد متوسط درآمد خالص سالانه یک خانوار شهری بر حسب انواع منابع تأمین درآمد (هزار ریال)

۱۳۹۴	۱۳۹۰	۱۳۸۵	۱۳۸۰	شرح
۲۱۴۳۵۴	۹۷۵۳۵	۴۳۶۲۸	...	جمع
۷۹۶۲۷	۳۲۶۴۷	۱۷۵۲۱	...	درآمد از حقوق بگیری
				بخش عمومی
۳۵۷۷۶	۱۵۸۸۳	۹۸۵۵	...	پولی
۶۶۷۰	۳۱۶۴	۱۶۷۸	...	غیر پولی
				بخش تعاونی
۸۰۶	۱۶۰	۵۰۸	...	پولی
۱۴۵	۲۲	۲۱	...	غیر پولی
				بخش خصوصی
۳۳۶۸۲	۱۲۹۶۱	۴۹۷۸	...	پولی
۲۵۴۸	۴۵۶	۴۸۱	...	غیر پولی
۳۳۷۰۹	۱۰۶۴۱	۷۹۵۴	...	درآمد از مشاغل آزاد
				کشاورزی
۷۵۲۸	۲۴۲۸	۸۶۰	...	پولی
۲۱۲	۲۷۶	۷۴	...	غیر پولی
				غیرکشاورزی
۲۵۶۸۷	۷۷۸۵	۶۸۹۸	...	پولی
۲۸۲	۱۵۱	۱۱۳	...	غیر پولی
۱۰۱۰۱۸	۵۴۳۴۸	۱۸۱۶۱	...	درآمد های متفرقه
۷۶۰۴۱	۳۷۹۶۴	۹۵۸۶	...	پولی
۲۴۹۷۷	۱۶۲۸۴	۸۵۷۶	...	غیر پولی

۲۱ - هزینه و درآمد خانوار _____ سالنامه آماری استان خراسان جنوبی-۱۳۹۸

۲۱-۶- برآورد متوسط درآمد خالص سالانه یک خانوار شهری بر حسب انواع منابع تأمین درآمد (دنباله)

شرح	۱۳۹۵	۱۳۹۶	۱۳۹۷	۱۳۹۸
جمع	۲۲۷۶۴۴	۲۸۰۳۸۷	۳۱۳۰۴۶	۳۹۳۳۶۹
درآمد از حقوق بگیری	۷۶۹۴۲	۱۰۰۰۶۶	۱۲۸۳۳۹	۱۵۸۸۷۲
بخش عمومی				
پولی	۳۲۶۶۴	۴۷۶۰۴	۵۷۴۷۰	۵۸۶۶۸
غیر پولی	۶۰۹۴	۸۹۹۸	۱۱۰۱۹	۱۰۷۷۰
بخش تعاونی				
پولی	۶۲۷	۲۷۶	۱۸۹	۸۴۹
غیر پولی	۱۳۹	.	۴۴	۱۵۳
بخش خصوصی				
پولی	۳۴۸۸۰	۳۹۰۷۰	۵۳۹۶۹	۷۹۲۳۰
غیر پولی	۲۵۳۷	۴۱۱۹	۵۶۴۷	۸۹۰۳
درآمد از مشاغل آزاد	۳۷۴۹۳	۳۹۵۹۴	۴۲۱۶۹	۴۶۳۱۹
کشاورزی				
پولی	۷۵۵۷	۵۰۹۳	۵۶۹۸	۵۶۰۲
غیر پولی	۲۸۸	۸۴۸	۳۳۲	۲۰۶۹
غیرکشاورزی				
پولی	۲۸۹۳۰	۳۲۹۳۳	۳۵۵۶۷	۳۷۶۱۲
غیر پولی	۷۱۸	۷۲۱	۵۷۳	۱۰۳۶
درآمد های متفرقه	۱۱۳۲۰۹	۱۴۰۷۲۶	۱۴۲۵۳۷	۱۸۸۴۷۸
پولی	۸۷۷۳۱	۱۰۷۳۵۹	۱۰۱۰۶۳	۱۳۲۳۳۷
غیر پولی	۲۵۴۸۷	۳۳۳۶۷	۴۱۴۷۴	۵۶۱۴۱

ماخذ - مرکز آمار ایران . (ر.م).

- مرکز آمار ایران . دفتر جمعیت، نیروی کار و سرشماری.

سالنامه آماری استان خراسان جنوبی-۱۳۹۸ _____ ۲۱- هزینه و درآمد خانوار

۲۱-۷- برآورد متوسط درآمد خالص سالانه یک خانوار روستایی بر حسب انواع منابع تأمین درآمد (هزار ریال)

شرح	۱۳۸۰	۱۳۸۵	۱۳۹۰	۱۳۹۴
جمع	۰۰۰	۲۰۶۱۳	۵۳۲۳۴	۱۳۳۴۵۰
درآمد از حقوق بگیری	۰۰۰	۴۲۹۰	۱۲۸۱۹	۳۵۸۵۶
بخش عمومی				
پولی	۰۰۰	۱۴۷۷	۳۶۰۲	۵۱۱۲
غیر پولی	۰۰۰	۴۵۰	۶۶۷	۱۰۰۸
بخش تعاونی				
پولی	۰۰۰	۴۹	۱۶۴	۱۴۶
غیر پولی	۰۰۰	۰/۴	۲۶	۱۸
بخش خصوصی				
پولی	۰۰۰	۲۲۳۶	۷۹۱۲	۲۸۵۶۱
غیر پولی	۰۰۰	۷۸	۴۴۷	۱۰۱۱
درآمد از مشاغل آزاد	۰۰۰	۶۹۰۴	۱۳۲۰۶	۳۶۴۷۷
کشاورزی				
پولی	۰۰۰	۵۰۹۴	۸۷۹۰	۲۴۰۳۴
غیر پولی	۰۰۰	۷۸۳	۱۷۲۶	۲۲۸۳
غیر کشاورزی				
پولی	۰۰۰	۹۱۵	۲۵۳۰	۹۷۶۹
غیر پولی	۰۰۰	۱۱۲	۱۵۸	۳۹۱
درآمدهای متفرقه	۰۰۰	۹۴۱۹	۲۷۲۰۹	۶۱۱۱۷
پولی	۰۰۰	۵۸۸۴	۲۰۶۳۴	۴۹۹۷۱
غیر پولی	۰۰۰	۳۵۳۵	۶۵۷۴	۱۱۱۴۶

۲۱ - هزینه و درآمد خانوار _____ سالنامه آماری استان خراسان جنوبی-۱۳۹۸

۲۱-۷- برآورد متوسط درآمد خالص سالانه یک خانوار روستایی بر حسب انواع منابع تأمین درآمد (دنباله) (هزار ریال)

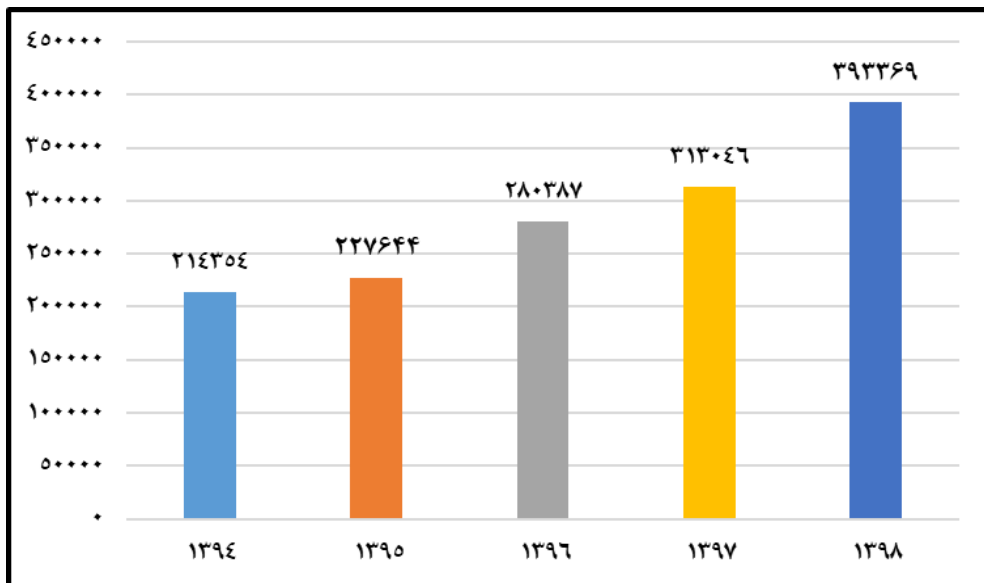
شرح	۱۳۹۵	۱۳۹۶	۱۳۹۷	۱۳۹۸
جمع	۱۳۶۳۳۷	۱۳۸۱۵۶	۱۶۱۳۸۳	۱۹۷۵۵۳
درآمد از حقوق بگیری	۳۹۳۳۷	۳۲۷۱۲	۵۱۴۲۵	۶۵۱۳۲
بخش عمومی				
پولی	۵۸۷۵	۵۰۲۳	۹۷۰۹	۱۰۵۶۹
غیر پولی	۱۱۲۵	۸۹۸	۱۸۲۱	۲۰۱۱
بخش تعاونی				
پولی	۴۳۲	۴۷۹	۵۳۹	۲۶۴
غیر پولی	۷۷	۱۱۱	۹۳	۵۴
بخش خصوصی			۳۹۲۶۳	
پولی	۳۰۶۰۲	۲۴۷۶۳	۳۶۵۶۳	۴۸۳۴۴
غیر پولی	۱۱۲۵	۱۴۳۷	۲۷۰۰	۳۸۹۰
درآمد از مشاغل آزاد	۳۱۹۸۲	۳۵۴۳۹	۴۳۹۶۸	۵۹۶۷۹
کشاورزی				
پولی	۱۸۹۵۷	۲۰۹۱۰	۲۷۱۷۸	۳۶۷۶۴
غیر پولی	۲۷۸۲	۴۸۰۳	۶۰۵۹	۹۶۱۵
غیر کشاورزی			۱۰۷۳۱	
پولی	۹۹۹۸	۹۴۰۰	۱۰۳۷۸	۱۳۱۸۲
غیر پولی	۲۴۶	۳۲۵	۳۵۳	۱۱۹
درآمدهای متفرقه	۶۵۱۱۹	۷۰۰۰۵	۶۵۹۹۰	۷۲۷۴۲
پولی	۵۳۲۷۳	۵۶۸۶۰	۴۹۳۸۸	۵۴۱۳۸
غیر پولی	۱۱۸۴۵	۱۳۱۴۴	۱۶۶۰۲	۱۸۶۰۴

ماخذ - مرکز آمار ایران . (ر.م).

- مرکز آمار ایران . دفتر جمعیت، نیروی کار و سرشماری.

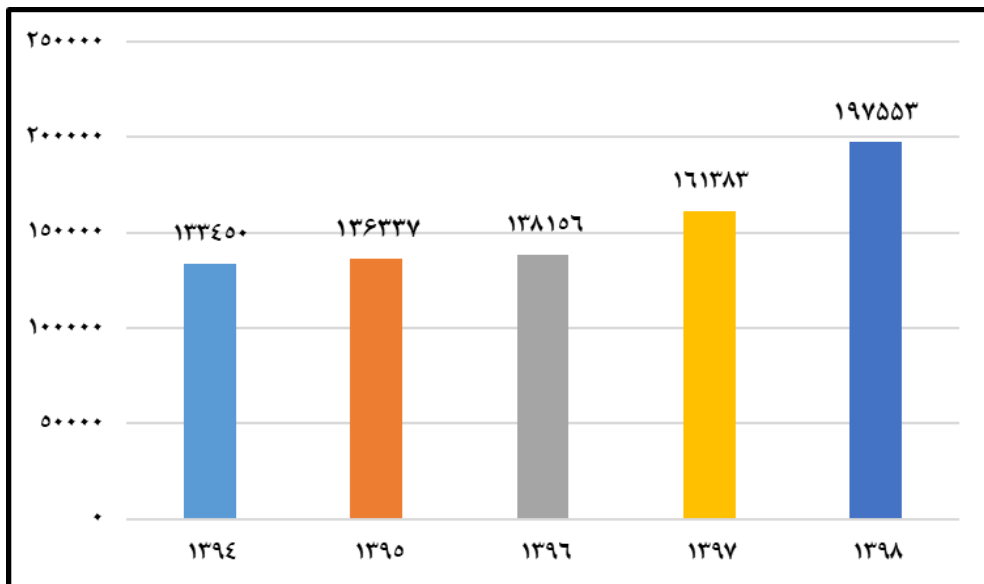
سالنامه آماری استان خراسان جنوبی-۱۳۹۸ _____ ۲۱- هزینه و درآمد خانوار

۲۱-۳- برآورد متوسط درآمد خالص سالانه یک خانوار شهری هزار ریال



منبع: جدول ۲۱-۶

۲۱-۴- برآورد متوسط درآمد خالص سالانه یک خانوار روستایی هزار ریال



منبع: جدول ۲۱-۷