


۲۱

# هزینه و درآمد خانوار



### مقدمه:

بررسی هزینه و درآمد خانوار (بودجه خانوار)، برای اولین بار در سال ۱۳۱۴ توسط بانک ملی ایران انجام شده و هدف اصلی این بررسی، به دست آوردن ضرایب مصرف برای محاسبه شاخص هزینه زندگی بوده است.

در سال ۱۳۳۸ پس از یک وقفه طولانی، اداره بررسی‌های اقتصادی بانک ملی ایران به منظور تجدیدنظر در ضرایب اهمیت شاخص هزینه زندگی، در ۲۳ شهر کشور، با مراجعه به خانوارهای نمونه به تهیه آمار در این زمینه مبادرت نمود. از سال ۱۳۴۴ بانک مرکزی ایران، بررسی‌هایی را در مورد هزینه و درآمد خانوارهای شهری، به‌طور مرتب انجام داده است. از سال ۱۳۴۷، آمارگیری از هزینه خانوارها در نقاط شهری و در مقیاسی گسترده‌تر، توسط مرکز آمار ایران شروع شد. این آمارگیری از سال ۱۳۵۳ علاوه بر هزینه، درآمد خانوارهای شهری را نیز شامل می‌شود و تاکنون به استثنای سال‌های ۱۳۵۷، ۱۳۵۵ و ۱۳۶۰، همه ساله انجام شده و نتایج آن استخراج و منتشر شده است.

آمارگیری از هزینه و درآمد خانوارهای روستایی، در سال ۱۳۴۲ برای اولین بار توسط اداره کل آمار عمومی سابق انجام شد و سپس با تأسیس مرکز آمار ایران در سال ۱۳۴۴، در مقیاسی وسیع‌تر، ادامه یافت.

در حال حاضر، آمار هزینه و درآمد خانوارهای شهری، از طریق دو منبع "مرکز آمار ایران" و "بانک مرکزی جمهوری اسلامی ایران" و آمار هزینه و درآمد خانوارهای روستایی، توسط مرکز آمار ایران منتشر می‌شود.

در این فصل، آمار متوسط هزینه‌های خوراکی و غیرخوراکی سالانه یک خانوار شهری و روستایی برحسب دهک‌های هزینه و وسعت خانوار و متوسط درآمد سالانه خانوارهای مذکور برحسب منابع درآمد، براساس نتایج طرح‌های آماری مرکز آمار ایران ارائه شده است. طرح‌های مذکور، با استفاده از توصیه‌های سازمان ملل متحد (براساس نشریه‌های *NHSCP*<sup>۱</sup> و *SNA*<sup>۲</sup>) به روش آمارگیری نمونه‌ای، از طریق مراجعه به خانوارهای نمونه در نقاط شهری و روستایی انجام می‌گیرد.

### تعاریف و مفاهیم:

**هزینه مصرفی خانوار:** ارزش ریالی کالاها و یا خدماتی است که توسط خانوار و به منظور مصرف یا هدیه به دیگران از روش‌های خرید، تولید خانگی، در برابر خدمت، از محل کسب و رایگان (از سازمان‌ها) تهیه شده است.

**هزینه ناخالص خانوار:** عبارت از هزینه خانوار، بدون در نظر گرفتن ارزش ریالی فروش کالاهای دست دوم است.

**هزینه خالص خانوار:** هرگاه ارزش کالای دست دوم فروش رفته، از ارزش کالای مشابه خریداری شده، در دوره آماری کسر شود، باقی مانده هزینه خالص خانوار در کالای مربوطه خواهد بود.

<sup>۱</sup> National Household Survey Capability Programme, New Yourk.

<sup>۲</sup> System Of National Accounts, ۱۹۹۳.

**خانوار، نقاط شهری، نقاط روستایی:** رجوع کنید به تعاریف و مفاهیم « فصل ۳ - جمعیت ».

**دهک هزینه:** مقادیری از هزینه (خالص/ ناخالص) هستند که خانوارهای آمارگیری شده را از نظر هزینه (خالص/ ناخالص) به ده قسمت مساوی تقسیم می‌کنند. بنابراین  $(i \times 10) \%$  از خانوارهای آمارگیری شده، دارای هزینه‌ای (خالص/ ناخالص) کمتر از دهک  $i$  ام هزینه (خالص/ ناخالص)،  $(10 \dots 1 = i)$ .

**درآمد خانوار:** وجوه و ارزش ریالی کالاها و خدماتی است که در برابر کار انجام شده یا سرمایه به کار افتاده و یا از طریق منابع دیگر (حقوق بازنشستگی، درآمد حاصل از دارایی‌ها، دریافتی‌های انتقالی و نظایر آن) به مجموع اعضای خانوار تعلق می‌گیرد. در این طرح، انواع درآمد خالص به شرح زیر است:

**درآمد خالص مزد و حقوق‌بگیری بخش عمومی:** درآمد تمامی اعضای شاغل مزد و حقوق‌بگیر خانوار در بخش عمومی شامل دریافتی‌های مستمر و غیر مستمر پولی و غیر پولی آنها پس از کسر مالیات و بازنشستگی است.

**درآمد خالص مزد و حقوق‌بگیری بخش تعاونی:** درآمد تمامی اعضای شاغل مزد و حقوق‌بگیر خانوار در بخش تعاونی شامل دریافتی‌های پولی و غیر پولی آنها پس از کسر مالیات و بازنشستگی است.

**درآمد خالص مزد و حقوق‌بگیری بخش خصوصی:** درآمد تمامی اعضای شاغل مزد و حقوق‌بگیر خانوار در بخش خصوصی که شامل مزد و حقوق و مزایای مستمر و غیر مستمر پولی و غیر پولی آنها پس از کسر مالیات و بازنشستگی است.

**درآمد مشاغل آزاد کشاورزی:** درآمد افرادی از خانوار که در بخش کشاورزی، به صورت کارفرما و یا کارکن مستقل کار می‌کنند، پس از کسر هزینه‌های شغلی، به عنوان درآمد مشاغل آزاد کشاورزی تلقی شده است. هزینه‌های شغلی شامل مزد و حقوق پرداختی، هزینه مواد اولیه، ابزار بی‌دوام، استهلاک، سایر هزینه‌های تولید و همچنین مالیات شغلی می‌باشد.

**درآمد مشاغل آزاد غیرکشاورزی:** درآمد افرادی از خانوار که به صورت کارفرما یا کارکن مستقل، در مشاغل آزاد غیرکشاورزی به کار اشتغال دارند، پس از کسر هزینه‌های شغلی، به عنوان درآمد مشاغل آزاد غیرکشاورزی منظور شده است.

**درآمدهای متفرقه:** تمامی وجوه و ارزش کالاهایی است که خانوار از طریق غیر از اشتغال اعضای خود دریافت کرده است، مانند درآمد حاصل از فروش مصنوعات ساخته شده توسط خانوار در خانه، حقوق بازنشستگی، اجاره اموال منقول و غیرمنقول، سود سرمایه‌گذاری، کمک‌های دریافتی از سازمان‌های اجتماعی و موسسات خیریه.

### گزیده اطلاعات:

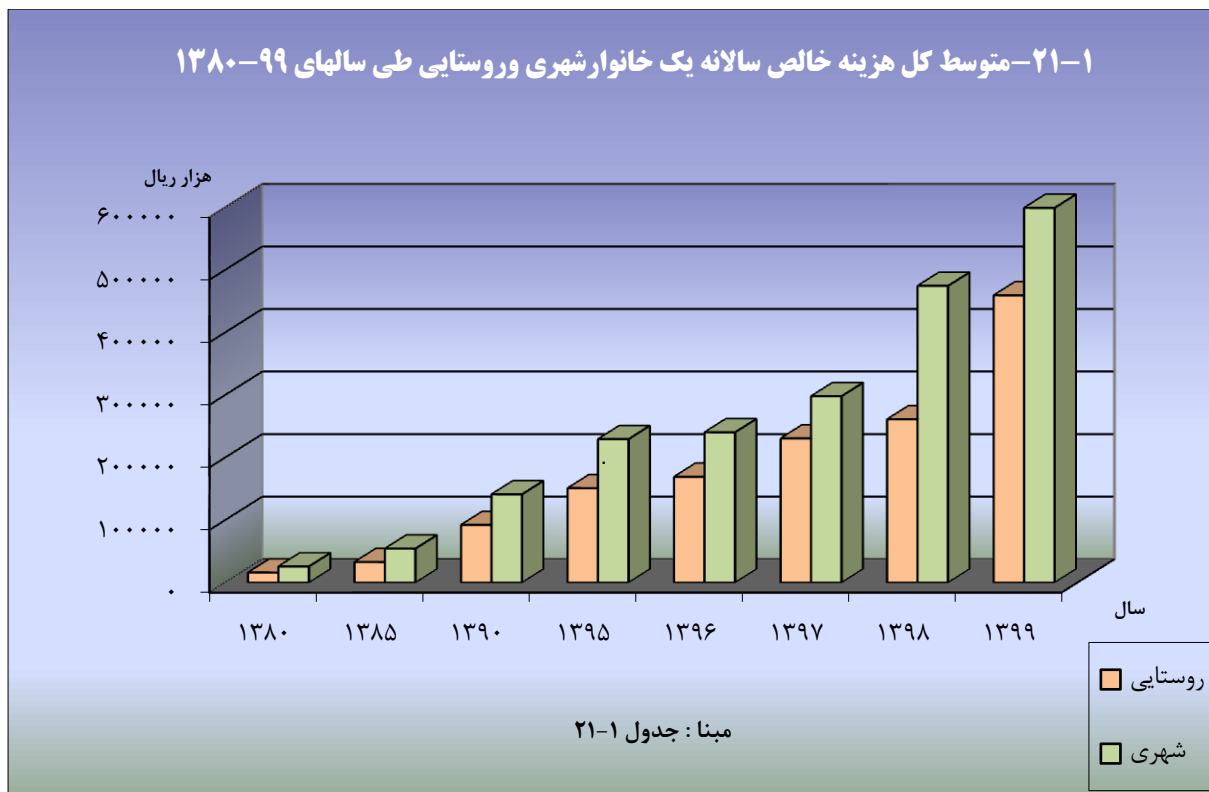
در سال ۱۳۹۹ متوسط کل هزینه یک خانوار شهری ۵۹۹۰۰۸ هزارریال و متوسط هزینه خوراکی و دخانی یک خانوار شهری ۱۹۵۰۷۳ هزارریال و هزینه غیر خوراکی ۴۰۳۹۳۵ هزارریال بوده و در خانوارهای روستایی متوسط کل هزینه ۴۵۹۱۵۴ هزار ریال و متوسط هزینه خوراکی و دخانی یک خانوار روستایی ۱۹۲۷۷۸ هزار ریال و متوسط هزینه غیر خوراکی یک خانوار روستایی ۲۶۶۳۷۶ هزارریال بوده است

۲۱-۱- متوسط هزینه های خالص سالانه یک خانوار شهری و روستایی (هزارریال)

۱۳۹۵	۱۳۹۰	۱۳۸۵	۱۳۸۰	شرح
۲۲۹۲۶۶	۱۴۱۰۲۷	۵۴۲۶۶	۲۵۷۲۵	خانوار شهری.....
۱۶۹۳۸۹	۱۰۴۹۸۸	۳۹۲۰۱	۱۸۱۳۷	هزینه های غیر خوراکی.....
۵۹۸۷۷	۳۶۰۳۹	۱۵۰۶۵	۷۵۸۸	هزینه های خوراکی و دخانی.....
۱۵۰۷۶۵	۹۲۰۹۴	۳۲۷۳۷	۱۵۹۲۹	خانوار روستایی.....
۹۱۱۷۵	۵۸۶۹۱	۱۹۰۰۵	۹۱۸۵	هزینه های غیر خوراکی.....
۵۹۵۹۰	۳۳۴۰۳	۱۳۷۳۲	۶۷۴۴	هزینه های خوراکی و دخانی.....

۱۳۹۹	۱۳۹۸	۱۳۹۷	۱۳۹۶	شرح
۵۹۹۰۰۱	۴۷۴۳۷۹	۲۹۷۸۸۲	۲۴۰۱۶۲	خانوار شهری.....
۴۰۳۹۳۵	۳۵۶۸۵۰	۲۰۴۴۹۳	۱۷۳۴۵۷	هزینه های غیر خوراکی.....
۱۹۵۰۷۳	۱۱۷۵۲۹	۹۳۳۸۹	۶۶۷۰۵	هزینه های خوراکی و دخانی.....
۴۵۹۱۵۴	۲۶۱۰۰۶	۲۳۰۳۴۷	۱۶۹۰۵۳	خانوار روستایی.....
۲۶۶۳۷۶	۱۵۸۳۴۲	۱۳۰۵۷۱	۱۰۲۵۱۱	هزینه های غیر خوراکی.....
۱۹۲۷۷۸	۱۰۲۶۶۴	۹۹۷۷۶	۶۶۵۴۲	هزینه های خوراکی و دخانی.....

مأخذ- مرکز آمار ایران . دفتر جمعیت، نیروی کار و سرشماری. (رم)



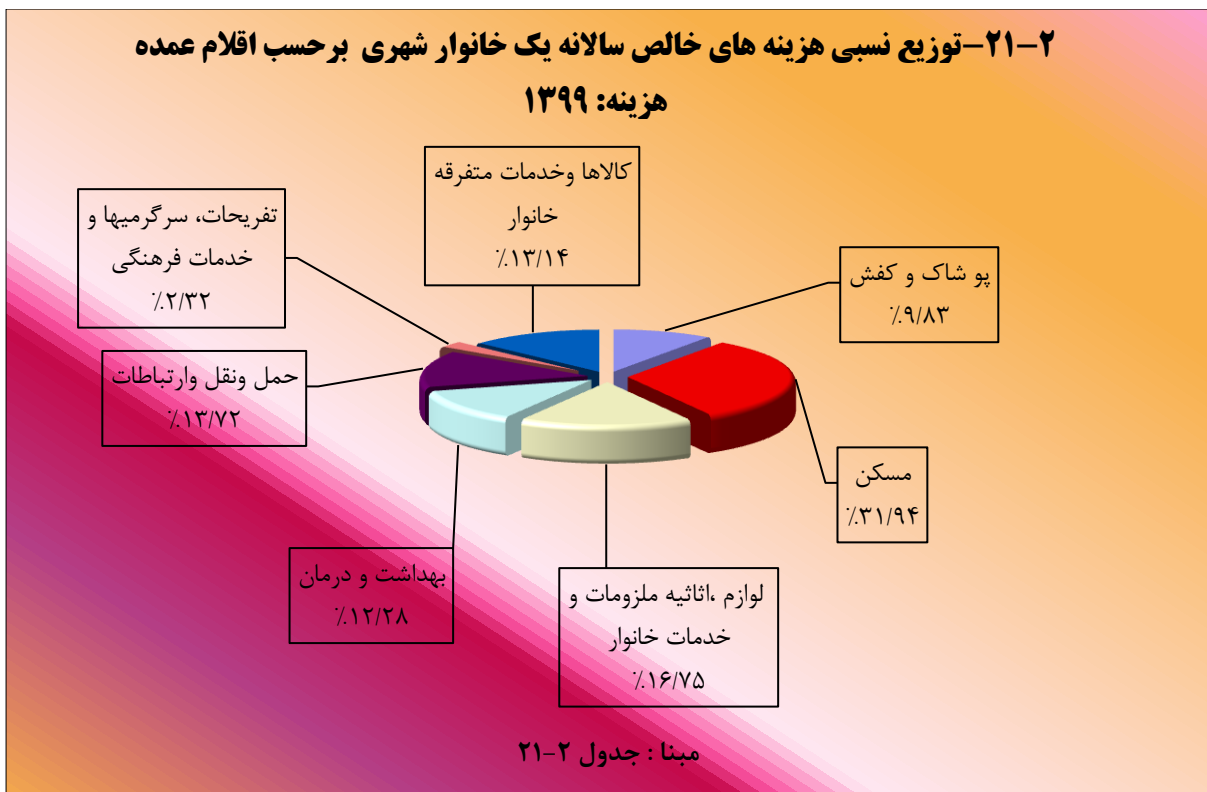
## ۲۱-۲- متوسط هزینه‌های خالص غیر خوراکی سالانه یک خانوار شهری بر حسب اقلام عمده (هزارریال)

۱۳۹۵	۱۳۹۰	۱۳۸۵	۱۳۸۰	شرح
۱۶۹۳۸۹	۱۰۴۹۸۸	۳۹۳۰۱	۱۸۱۳۷	جمع کل.....
۱۲۵۷۴	۷۰۳۶	۳۲۴۵	۲۴۲۳	پوشاک و کفش.....
۱۰۳۷۱	۵۶۴۹	۲۴۵۵	۱۹۶۲	پوشاک و تعمیرات آن.....
۲۲۰۳	۱۳۸۷	۷۸۹	۴۶۰	انواع کفش و تعمیرات آن.....
۵۷۱۰۸	۲۸۹۰۷	۱۲۹۵۱	۶۲۳۱	مسکن.....
۴۸۳۹۹	۲۲۱۲۹	۱۱۱۹۶	۵۲۸۶	اجاره‌بها و سایر هزینه‌های منزل مسکونی.....
۸۷۰۹	۶۷۷۷	۱۷۵۴	۹۳۵	آب و فاضلاب، سوخت و روشنایی منزل مسکونی.....
۱۴۲۲۴	۱۰۵۷۰	۳۵۷۸	۲۲۵۲	لوازم، اثاث، ملزومات و خدمات خانوار.....
۳۶۹۹	۳۴۲۵	۹۹۸	۴۰۱	مبلمان، اثاث ثابت، فرش و کفپوش و تعمیرات آن‌ها.....
۸۰۳	۸۴۶	۱۹۵	۳۳۴	لوازم و اثاث منزل.....
۲۵۳۹	۲۳۹۴	۷۹۹	۷۴۰	وسایل حرارتی و پخت و پز، یخچال و سایر وسایل عمده..
۲۲۹۷	۲۰۵۲	۷۵۶	۲۹۹	ظروف، لوازم آشپزخانه و سایر وسایل منزل و تعمیرات آنها.
۴۶۲۴	۱۷۸۲	۷۷۳	۴۶۴	کالاها و لوازم مصرفی بی‌دوام و کم‌دوام منزل.....
۲۶۱	۶۹	۵۵	۱۲	خدمات خانگی.....
۲۲۹۳۱	۱۶۷۱۲	۳۱۶۹	۱۸۷۷	بهداشت و درمان.....
۱۵۴۶۲	۱۳۴۳۱	۱۸۵۲	۱۵۰۹	هزینه‌های بهداشتی و درمانی.....
۷۴۶۹	۳۲۸۱	۱۳۱۶	۳۶۷	هزینه بیمه‌های اجتماعی و درمانی.....
۲۷۹۸۲	۲۰۰۳۴	۹۰۹۴	۲۲۰۳	حمل و نقل و ارتباطات.....
۲۲۰۸۶	۱۴۶۹۷	۶۸۹۲	۱۶۹۰	حمل و نقل.....
۵۸۹۷	۵۳۳۶	۲۲۰۱	۵۱۳	ارتباطات.....
۶۵۹۴	۵۷۶۱	۱۵۲۶	۷۸۲	تفریحات، سرگرمی‌ها و خدمات فرهنگی.....
۲۳۳۳	۲۳۷۶	۴۶۴	۳۰۲	تفریحات و سرگرمی‌ها.....
۴۲۶۱	۳۳۸۵	۱۰۶۲	۴۸۰	تحصیل و آموزش.....
۲۷۹۷۷	۱۵۹۶۶	۵۶۳۵	۲۳۷۵	کالاها و خدمات متفرقه خانوار.....
۴۶۸۵	۱۷۷۶	۷۱۷	۲۳۲	خدمات شخصی و وسایل آرایشی.....
۹۹۳	۱۲۶۱	۲۱۹	۱۶۶	لوازم زینتی و شخصی.....
۹۱۰	۱۶۵۹	۴۲۱	۲۹۷	هزینه‌های هتل، مسافرخانه و مسافرت‌های دستجمعی ..
۴۸۴	۵۸۱	۱۵	۲	خدمات مالی و حقوقی.....
۲۰۲۱	۱۵۴۴	۴۶۵	۸۰	هزینه‌های مذهبی.....
۱۸۸۸۴	۹۱۴۲	۳۷۹۴	۱۵۹۵	هزینه‌های متفرقه.....

## ۲-۲۱- متوسط هزینه‌های خالص غیر خوراکی سالانه یک خانوار شهری بر حسب اقلام عمده (دنباله) (هزارریال)

۱۳۹۹	۱۳۹۸	۱۳۹۷	۱۳۹۶	شرح
۴۰۳۹۳۵	۳۵۶۱۵۰	۲۰۴۴۹۳	۱۷۳۴۵۷	جمع کل.....
۳۹۷۱۶	۱۴۵۳۵	۱۶۹۹۲	۱۴۳۶۹	پوشاک و کفش.....
۳۲۴۷۱	۱۱۶۷۷	۱۳۸۶۰	۱۱۸۸۲	پوشاک و تعمیرات آن.....
۷۲۴۵	۲۸۵۸	۳۱۳۲	۲۴۸۷	انواع کفش و تعمیرات آن.....
۱۲۹۰۲۷	۱۷۲۶۷۱	۶۹۶۰۷	۶۱۷۹۰	مسکن.....
۱۱۵۵۴۹	۱۶۰۷۴۲	۵۸۸۲۵	۵۲۲۰۱	اجاره‌بها و سایر هزینه‌های منزل مسکونی.....
۱۳۴۷۸	۱۱۹۲۹	۱۰۷۸۲	۹۵۸۹	آب و فاضلاب، سوخت و روشنایی منزل مسکونی.....
۶۷۶۷۶	۱۹۰۶۸	۱۷۴۹۶	۱۳۲۸۷	لوازم، اثاث، ملزومات و خدمات خانوار.....
۱۲۱۸۲	۳۱۲۴	۲۸۹۳	۲۸۳۶	مبلمان، اثاث ثابت، فرش و کفپوش و تعمیرات آن‌ها.....
۵۷۶۴	۱۹۰۶۸	۱۵۱۰	۱۷۰۲	لوازم و اثاث منزل.....
۱۰۷۷۵	۳۶۳۵	۲۲۶۱	۱۶۰۴	وسایل حرارتی و پخت و پز، یخچال و سایر وسایل عمده..
۱۳۶۸۱	۱۳۹۷	۳۲۹۰	۱۸۱۵	ظروف، لوازم آشپزخانه و سایر وسایل منزل و تعمیرات آنها.
۲۵۲۵۵	۱۰۰۱۹	۷۵۲۶	۵۲۷۴	کالاها و لوازم مصرفی بی‌دوام و کم‌دوام منزل.....
۲۰	۲۴۰	۱۷	۵۶	خدمات خانگی.....
۴۹۶۲۱	۴۹۶۴۹	۲۷۶۷۸	۲۲۸۶۱	بهداشت و درمان.....
۳۴۲۶۱	۳۳۳۴۶	۱۷۹۲۷	۱۴۲۶۹	هزینه‌های بهداشتی و درمانی.....
۱۵۳۶۰	۱۶۳۰۳	۹۷۵۱	۸۵۹۳	هزینه بیمه‌های اجتماعی و درمانی.....
۵۵۴۳۹	۴۷۴۴۹	۳۵۷۷۳	۲۷۳۶۶	حمل و نقل و ارتباطات.....
۴۳۳۴۸	۳۶۷۴۶	۲۸۸۰۶	۲۱۳۹۳	حمل و نقل.....
۱۲۰۹۱	۱۰۷۰۳	۶۹۶۶	۵۹۷۴	ارتباطات.....
۹۳۸۸	۱۰۵۵۶	۵۴۸۵	۵۷۰۴	تفریحات، سرگرمی‌ها و خدمات فرهنگی.....
۵۴۰۰	۲۵۳۹	۱۷۴۶	۱۶۵۰	تفریحات و سرگرمی‌ها.....
۳۹۸۸	۸۰۱۷	۳۷۳۹	۴۰۵۴	تحصیل و آموزش.....
۵۳۰۶۹	۴۲۹۲۱	۳۱۴۶۴	۲۸۰۷۹	کالاها و خدمات متفرقه خانوار.....
۱۲۹۱۲	۶۷۰۸	۵۱۱	۴۹۰۱	خدمات شخصی و وسایل آرایشی.....
۴۶۳۲	-۱۶۸	۵۱۱	۷۹۹	لوازم زینتی و شخصی.....
۷۰۱	۱۵۹۲	۶۰۴	۷۹۷	هزینه‌های هتل، مسافرخانه و مسافرت‌های دستجمعی ..
۸۲۷	۱۰۹۷	۶۲۰	۴۱۷	خدمات مالی و حقوقی.....
۳۸۲۸	۱۶۳۰	۱۷۴۴	۱۵۸۳	هزینه‌های مذهبی.....
۳۰۱۶۸	۳۲۰۶۲	۲۲۲۷۸	۱۹۵۸۱	هزینه‌های متفرقه.....

مأخذ- مرکز آمار ایران. دفتر جمعیت، نیروی کار و سرشماری. (رم)





## ۳-۲۱- متوسط هزینه‌های خالص خوراکی و دخانی سالانه یک خانوار شهری برحسب اقلام عمده (هزارریال)

۱۳۹۵	۱۳۹۰	۱۳۸۵	۱۳۸۰	شرح
۵۹۱۷۷	۳۶۰۳۹	۱۵۰۶۵	۷۵۱۱	جمع کل.....
۱۴۵۴۷	۷۱۷۱	۲۲۹۱	۱۴۸۵	آرد، رشته، غلات، نان و فراورده‌های آن.....
۱۰۲۲	۴۳۷	۲۲۱	۱۴۲	آرد، رشته و ماکارونی.....
۷۸۹۱	۳۶۳۷	۱۵۸۵	۹۴۹	غلات.....
۵۲۳۴	۳۴۶۹	۴۱۸	۳۲۷	انواع نان.....
۴۰۰	۳۲۶	۷۳	۶۶	بیسکویت، کیک و ویفر.....
۱۳۸۱۴	۷۶۹۱	۳۸۳۱	۱۸۸۳	گوشت.....
۸۴۱۱	۴۷۶۶	۲۲۷۲	۱۲۰۷	گوشت دام.....
۳۶۰۴	۲۰۶۶	۱۰۵۵	۵۱۴	گوشت پرندگان.....
۱۷۹۹	۸۶۴	۵۰۳	۱۶۲	گوشت حیوانات دریایی.....
۵۲۹۳	۳۴۲۴	۱۴۹۹	۷۵۹	شیر و فراورده‌های آن و تخم‌پرندگان.....
۱۱۴۴	۸۱۴	۳۴۵	۱۵۲	انواع شیر.....
۳۲۷۹	۱۸۸۷	۸۷۲	۴۳۶	فراورده‌های شیر.....
۸۷۱	۷۲۲	۲۸۱	۱۷۱	انواع تخم پرندگان.....
۱۷۴۶	۱۳۶۶	۵۰۱	۲۹۳	روغن‌ها و چربی‌ها.....
۱۲	۴۲	۷	۱۰	روغن‌ها و چربی‌های حیوانی.....
۱۷۳۴	۱۳۲۳	۵۰۰	۲۸۳	روغن‌های نباتی.....
۸۸۱۶	۶۴۷۴	۲۸۳۹	۱۲۰۱	میوه‌ها و سبزی‌ها.....
۴۰۳۶	۳۴۱۳	۱۳۹۴	۵۶۳	انواع میوه.....
۴۶۸۳	۲۹۸۶	۱۴۰۶	۶۲۶	انواع سبزی.....
۹۷	۷۴	۳۸	۱۱	میوه‌ها و سبزی‌های آماده (برای مصرف در منزل).....
۳۹۳۴	۲۰۷۵	۱۰۷۳	۴۳۸	خشکبار و حبوبات.....
۲۶۵۸	۱۵۲۲	۷۶۱	۲۴۵	خشکبار.....
۱۲۷۷	۵۵۲	۳۱۱	۱۹۲	حبوبات.....
۵۲۲۹	۲۷۷۰	۱۲۷۱	۷۶۸	قند و شکر، شیرینی‌ها، چای، قهوه و کاکائو.....
۱۳۸۸	۸۶۳	۳۷۱	۲۴۱	قند و شکر.....
۲۵۰۲	۱۲۳۰	۵۳۱	۲۵۱	انواع شیرینی‌ها، مرباها و عسل.....
۱۳۳۹	۶۷۷	۳۶۸	۲۷۴	چای، قهوه و کاکائو.....
۲۴۶۶	۱۱۵۶	۴۲۶	۲۲۴	ادویه‌ها، چاشنی‌ها و سایر ترکیبات خوراکی.....
۸۹۰	۳۳۳	۱۴۳۰	۷۵	انواع ادویه.....
۱۵۷۵	۸۲۲	۲۸۳	۱۴۹	چاشنی‌ها و سایر ترکیبات خوراکی.....
۴۰۳۱	۳۳۰۱	۱۳۱۵	۵۳۲	نوشابه‌ها، غذاهای آماده و دخانیات.....
۸۹۸	۶۶۲	۲۳۳	۹۹	انواع نوشابه.....
۱۴۶۵	۱۸۸۰	۷۴۸	۲۰۲	غذاهای آماده و تنقلات.....
۱۶۶۸	۶۵۸	۳۳۳	۲۳۰	دخانیات.....

## ۳-۲۱- متوسط هزینه‌های خالص خوراکی و دخانی سالانه یک خانوار شهری برحسب اقلام عمده (دنباله) (هزارریال)

۱۳۹۹	۱۳۹۸	۱۳۹۷	۱۳۹۶	شرح
۱۹۵۰۷۳	۱۱۷۵۲۹	۹۳۳۸۹	۶۶۷۰۵	جمع کل.....
۴۱۵۶۷	۲۲۷۲۵	۱۹۳۴۰	۱۵۵۶۰	آرد، رشته، غلات، نان و فراورده‌های آن.....
۶۳۴۹	۱۶۲۶	۱۳۵۸	۱۱۰۰	آرد، رشته و ماکارونی.....
۲۵۳۹۶	۱۲۱۳۴	۱۱۷۶۵	۹۱۰۲	غلات.....
۸۲۱۸	۷۵۹۱	۵۴۰۹	۴۷۸۸	انواع نان.....
۱۶۱۳	۱۳۷۵	۸۰۷	۵۷۰	بیسکویت، کیک و ویفر.....
۴۷۹۰۹	۲۵۳۷۷	۲۲۴۹۱	۱۵۰۳۳	گوشت.....
۲۹۸۱۹	۱۴۱۸۳	۱۴۳۳۰	۸۹۵۳	گوشت دام.....
۱۳۴۳۵	۸۲۷۱	۶۱۶۰	۴۳۱۹	گوشت پرندگان.....
۴۶۵۵	۲۹۲۴	۲۰۰۰	۱۷۶۲	گوشت حیوانات دریایی.....
۱۸۱۳۷	۱۲۶۵۱	۱۷۵۵۶	۵۹۱۰	شیر و فراورده‌های آن و تخم‌پرندگان.....
۲۵۰۰	۳۲۹۷	۱۳۰۸	۹۸۱	انواع شیر.....
۱۱۴۲۶	۷۳۰۸	۵۵۰۸	۳۷۲۴	فراورده‌های شیر.....
۴۲۱۰	۲۰۴۵	۱۹۴۰	۱۲۰۵	انواع تخم پرندگان.....
۷۰۹۲	۳۱۹۴	۲۸۶۲	۲۱۵۰	روغن‌ها و چربی‌ها.....
۴۳۲	۲۸۷	۱۸	۵۰	روغن‌ها و چربی‌های حیوانی.....
۶۶۶۰	۳۶۰۷	۲۸۴۴	۲۱۰۱	روغن‌های نباتی.....
۳۳۰۶۴	۲۳۰۰۰	۱۵۳۰۶	۹۹۶۲	میوه‌ها و سبزی‌ها.....
۱۵۷۰۹	۱۰۰۸۸	۶۶۶۴	۴۲۳۹	انواع میوه.....
۱۶۷۹۷	۱۲۸۰۷	۸۴۶۴	۵۵۸۵	انواع سبزی.....
۵۵۸	۱۰۵	۱۷۸	۱۳۸	میوه‌ها و سبزی‌های آماده (برای مصرف در منزل).....
۱۳۸۳۰	۶۰۱۰	۶۵۰۷	۴۷۱۸	خشکبار و حبوبات.....
۷۳۹۳	۳۷۶۴	۴۴۹۰	۳۰۴۷	خشکبار.....
۶۴۳۷	۲۲۴۶	۲۰۱۸	۱۶۷۱	حبوبات.....
۱۶۹۴۹	۹۴۷۷	۸۳۰۳	۵۹۰۳	قند و شکر، شیرینی‌ها، چای، قهوه و کاکائو.....
۴۶۳۹	۲۱۳۶	۱۷۱۶	۱۱۹۲	قند و شکر.....
۷۷۳۹	۳۸۶۳	۴۲۸۸	۳۱۲۵	انواع شیرینی‌ها، مرباها و عسل.....
۴۵۷۱	۳۴۷۸	۲۲۹۹	۱۵۸۵	چای، قهوه و کاکائو.....
۸۶۹۹	۴۶۳۴	۴۰۵۲	۲۸۶۶	ادویه‌ها، چاشنی‌ها و سایر ترکیبات خوراکی.....
۳۵۸۵	۱۲۹۷	۱۵۰۵	۱۱۳۰	انواع ادویه.....
۵۱۱۴	۴۶۳۴	۲۵۴۷	۱۷۳۵	چاشنی‌ها و سایر ترکیبات خوراکی.....
۷۸۱۸	۹۷۶۱	۵۷۷۱	۴۶۰۳	نوشابه‌ها، غذاهای آماده و دخانیات.....
۲۶۶۹	۲۴۸۴	۱۱۵۲	۱۱۴۸	انواع نوشابه.....
۲۶۵۰	۴۲۳۳	۲۶۰۸	۱۷۹۲	غذاهای آماده و تنقلات.....
۲۴۹۹	۳۰۴۳	۲۰۱۱	۱۶۶۳	دخانیات.....

مأخذ - مرکز آمار ایران. دفتر جمعیت، نیروی کار و سرشماری (رم)

## ۴-۲۱- متوسط هزینه‌های خالص غیرخوراکی سالانه یک خانوار روستایی برحسب اقلام عمده (هزارریال)

۱۳۹۵	۱۳۹۰	۱۳۸۵	۱۳۸۰	شرح
۹۱۱۷۵	۵۱۶۹۱	۱۹۰۰۵	۹۱۸۵	جمع کل.....
۷۲۸۹	۴۳۰۷	۲۰۱۱	۱۳۳۳	پوشاک و کفش.....
۵۸۹۸	۳۳۴۱	۱۵۰۱	۱۰۱۸	پوشاک و تعمیرات آن.....
۱۳۹۰	۹۶۶	۵۱۰	۳۱۴	انواع کفش و تعمیرات آن.....
۲۳۸۵۶	۱۳۵۵۰	۵۳۳۰	۲۴۳۲	مسکن.....
۱۵۱۸۴	۷۱۹۳	۳۳۵۳	۱۶۲۷	اجاره‌بها و سایر هزینه‌های منزل مسکونی.....
۸۶۷۱	۶۳۵۶	۱۹۷۷	۸۰۴	آب و فاضلاب، سوخت و روشنایی منزل مسکونی.....
۱۰۰۳۶	۷۰۰۱	۲۱۹۶	۱۴۷۲	لوازم، اثاث، ملزومات و خدمات خانوار.....
۱۶۵۹	۱۴۶۶	۴۴۴	۱۷۸	مبلمان، اثاث ثابت، فرش و کفپوش و تعمیرات آن‌ها.....
۸۲۶	۵۴۱	۲۹۶	۱۷۰	لوازم و اثاث منزل.....
۲۱۱۶	۱۴۴۶	۴۵۴	۵۱۱	وسایل حرارتی و پخت و پز، یخچال و سایر وسایل عمده..
۱۶۳۰	۱۳۵۰	۴۳۰	۲۳۲	ظروف، لوازم آشپزخانه و سایر وسایل منزل و تعمیرات آنها.
۳۵۹۸	۱۶۲۲	۵۶۶	۳۷۶	کالاها و لوازم مصرفی بی‌دوام و کم‌دوام منزل.....
۲۰۷	۳۷۴	۴	۲	خدمات خانگی.....
۱۵۶۷۱	۱۰۰۹۱	۲۱۲۵	۱۱۰۹	بهداشت و درمان.....
۱۳۵۰۳	۸۸۷۷	۱۵۱۳	۱۰۳۸	هزینه‌های بهداشتی و درمانی.....
۲۱۶۸	۱۲۱۴	۶۱۲	۷۰	هزینه بیمه‌های اجتماعی و درمانی.....
۱۷۹۸۴	۱۱۳۵۷	۲۹۰۲	۱۱۳۸	حمل و نقل و ارتباطات.....
۱۴۱۲۹	۸۳۸۶	۲۶۷۰	۹۲۷	حمل و نقل.....
۳۸۵۵	۲۹۷۰	۸۹۲	۲۱۰	ارتباطات.....
۲۴۴۱	۲۰۲۳	۴۶۹	۳۰۶	تفریحات، سرگرمی‌ها و خدمات فرهنگی.....
۱۱۳۰	۹۳۴	۲۶۰	۱۵۳	تفریحات و سرگرمی‌ها.....
۱۳۱۲	۱۰۸۸	۲۰۹	۱۵۳	تحصیل و آموزش.....
۱۳۸۹۸	۱۰۳۵۸	۳۳۰۷	۱۳۹۲	کالاها و خدمات متفرقه خانوار.....
۲۵۴۸	۱۰۴۴	۴۰۹	۱۸۵	خدمات شخصی و وسایل آرایشی.....
۱۱۱۳	۹۷۴	۳۰۶	۷۶	لوازم زینتی و شخصی.....
۴۱۵	۹۸۲	۳۱۷	۵۲	هزینه‌های هتل، مسافرخانه و مسافرت‌های دستجمعی..
۳۶۷	۹۲۶	۳۹۱	۱	خدمات مالی و حقوقی.....
۲۵۴۲	۲۰۲۲	۷۱۵	۲۴۷	هزینه‌های مذهبی.....
۶۹۱۲	۴۴۰۸	۱۱۶۸	۸۲۸	هزینه‌های متفرقه.....

## ۴-۲۱- متوسط هزینه‌های خالص غیرخوراکی سالانه یک خانوار روستایی برحسب اقلام عمده (دنباله) (هزارریال)

۱۳۹۹	۱۳۹۸	۱۳۹۷	۱۳۹۶	شرح
۲۶۶۳۶۷	۱۵۸۳۴۲	۱۳۰۵۷۱	۱۰۲۵۱۱	جمع کل.....
۲۲۱۸۲	۱۲۷۸۸	۱۱۱۷۱	۷۸۴۹	پوشاک و کفش.....
۱۷۶۶۳	۱۰۰۹۴	۸۸۵۳	۶۴۲۳	پوشاک و تعمیرات آن.....
۴۵۱۹	۲۶۹۴	۲۳۱۸	۱۴۲۶	انواع کفش و تعمیرات آن.....
۶۸۱۹۸	۴۷۰۲۰	۳۱۵۳۸	۲۷۲۲۲	مسکن.....
۵۳۲۰۷	۳۶۶۸۳	۲۰۲۳۵	۱۷۲۸۱	اجاره‌بها و سایر هزینه‌های منزل مسکونی.....
۱۵۶۹۱	۱۰۳۳۷	۱۱۳۰۲	۹۹۴۱	آب و فاضلاب، سوخت و روشنایی منزل مسکونی.....
۳۷۴۵۸	۱۵۶۳۸	۱۸۴۱۰	۱۴۳۳۵	لوازم، اثاث، ملزومات و خدمات خانوار.....
۴۴۹۰	۱۸۵۷	۲۱۷۷	۲۳۸۶	مبلمان، اثاث ثابت، فرش و کفپوش و تعمیرات آن‌ها.....
۲۱۵۴	۸۸۷	۸۲۵	۱۰۰۶	لوازم و اثاث منزل.....
۴۵۸۲	۳۱۳۰	۳۲۷۰	۲۰۱۵	وسایل حرارتی و پخت و پز، یخچال و سایر وسایل عمده..
۸۷۳۴	۱۴۷۷۰۰۰	۴۹۴۴	۴۲۶۳	ظروف، لوازم آشپزخانه و سایر وسایل منزل و تعمیرات آنها.
۱۶۸۹۲	۸۰۰۱	۶۸۲۶	۴۳۸۵	کالاها و لوازم مصرفی بی‌دوام و کم‌دوام منزل.....
۶۰۷	۸۸	۳۶۸	۲۸۱	خدمات خانگی.....
۴۵۲۸۰	۲۶۳۷۴	۲۱۹۶۴	۱۵۸۲۱	بهداشت و درمان.....
۳۶۲۸۷	۱۹۷۲۹	۱۸۹۸۷	۱۲۹۹۲	هزینه‌های بهداشتی و درمانی.....
۸۹۹۳	۶۶۴۵	۲۹۷۷	۲۸۲۹	هزینه بیمه‌های اجتماعی و درمانی.....
۵۱۲۵۰	۳۰۵۴۸	۲۵۶۵۳	۱۷۸۳۲	حمل و نقل و ارتباطات.....
۳۹۱۸۵	۲۴۵۸۹	۲۰۳۶۵	۱۳۲۹۴	حمل و نقل.....
۱۲۰۶۵	۵۹۵۹	۵۲۸۸	۴۵۳۸	ارتباطات.....
۵۸۷۷	۴۱۹۱	۳۱۷۵	۳۱۶۲	تفریحات، سرگرمی‌ها و خدمات فرهنگی.....
۳۴۲۵	۱۳۳۸	۱۸۴۸	۱۸۶۶	تفریحات و سرگرمی‌ها.....
۲۴۵۲	۲۸۵۴	۱۳۲۷	۱۲۹۷	تحصیل و آموزش.....
۳۵۴۲۲	۲۱۹۸۲	۱۸۶۶۱	۱۶۲۸۹	کالاها و خدمات متفرقه خانوار.....
۷۹۸۱	۴۳۶۹	۳۵۵۷	۲۹۱۹	خدمات شخصی و وسایل آرایشی.....
-۱۰۵۲	۹۴۷	-۹	۹۰۴	لوازم زینتی و شخصی.....
۱۲۴	۱۰۹۵	۶۹۸	۳۷۵	هزینه‌های هتل، مسافر خانه و مسافرت‌های دستجمعی ..
۸۷۰	۵۸۷	۵۴۷	۳۹۶	خدمات مالی و حقوقی.....
۵۷۱۸	۱۴۲۶	۳۶۴۱	۲۹۹۲	هزینه‌های مذهبی.....
۲۱۷۸۳	۱۳۵۵۹	۱۰۲۲۷	۸۷۰۳	هزینه‌های متفرقه.....

مأخذ- مرکز آمار ایران. دفتر جمعیت، نیروی کار و سرشماری (رم)

## ۵-۲۱- متوسط هزینه‌های خالص خوراکی و دخانی سالانه یک خانوار روستایی بر حسب اقلام عمده (هزارریال)

۱۳۹۵	۱۳۹۰	۱۳۸۵	۱۳۸۰	شرح
۵۹۵۹۰	۳۳۴۰۳	۱۳۷۳۲	۶۷۴۴	جمع کل.....
۱۵۱۳۹	۱۴۲۱	۲۱۹۷	۱۵۱۴	آرد، رشته، غلات، نان و فراورده‌های آن.....
۱۰۵۴	۶۶۱	۵۷۴	۱۸۴	آرد، رشته و ماکارونی.....
۸۲۴۳	۳۷۱۴	۱۸۳۹	۹۸۱	غلات.....
۵۵۱۰	۳۸۴۲	۴۳۶	۳۱۴	انواع نان.....
۳۳۲	۲۰۲	۴۷	۳۳	بیسکویت، کیک و ویفر.....
۱۴۹۸۷	۷۳۸۳	۳۷۲۹	۱۷۰۰	گوشت.....
۱۰۸۶۷	۴۷۳۸	۲۵۳۲	۱۳۳۱	گوشت دام.....
۳۲۷۵	۲۱۶۱	۹۷۵	۳۱۹	گوشت پرندگان.....
۸۴۵	۳۸۳	۲۲۰	۴۹	گوشت حیوانات دریایی.....
۵۱۵۰	۳۱۲۹	۱۴۳۳	۶۶۹	شیر و فراورده‌های آن و تخم‌پرندگان.....
۱۳۹۱	۸۹۲	۵۱۶	۳۵۵	انواع شیر.....
۲۸۵۳	۱۵۳۲	۵۸۲	۱۶۶	فراورده‌های شیر.....
۹۰۶	۷۰۴	۳۲۵	۱۴۶	انواع تخم پرندگان.....
۱۹۵۴	۱۵۵۳	۵۱۵	۲۹۸	روغن‌ها و چربی‌ها.....
۱۲	۲۱	۷	۱	روغن‌ها و چربی‌های حیوانی.....
۱۹۴۲	۱۵۳۱	۵۷۷	۲۹۷	روغن‌های نباتی.....
۱۰۳۶	۵۰۴۲	۲۰۹۹	۱۰۳۵	میوه‌ها و سبزی‌ها.....
۳۶۴۱	۲۴۳۸	۸۷۱	۴۵۸	انواع میوه.....
۴۳۳۰	۲۵۴۷	۱۲۱۲	۵۶۶	انواع سبزی.....
۶۵	۵۶	۱۵	۱۰	میوه‌ها و سبزی‌های آماده (برای مصرف در منزل).....
۳۴۷۳	۱۷۹۸	۶۷۳	۳۴۹	خشکبار و حبوبات.....
۱۹۴۰	۱۰۶۰	۳۱۳	۱۱۵	خشکبار.....
۱۵۳۴	۷۳۷	۳۵۹	۲۳۴	حبوبات.....
۵۳۴۰	۳۰۸۳	۱۳۱۴	۷۸۸	قند و شکر، شیرینی‌ها، چای، قهوه و کاکائو.....
۱۸۴۴	۱۳۱۸	۴۸۱	۲۶۹	قند و شکر.....
۱۷۲۱	۸۶۱	۳۷۰	۱۵۵	انواع شیرینی‌ها، مرباها و عسل.....
۱۷۷۵	۹۰۳	۴۶۲	۳۶۳	چای، قهوه و کاکائو.....
۱۹۶۴	۱۰۰۰	۲۷۳	۱۵۶	ادویه‌ها، چاشنی‌ها و سایر ترکیبات خوراکی.....
۷۹۰	۳۱۰	۱۱۰	۸۰	انواع ادویه.....
۱۱۷۳	۶۹۰	۱۶۳	۷۶	چاشنی‌ها و سایر ترکیبات خوراکی.....
۳۵۴۶	۱۹۹۱	۷۳۴	۲۳۱	نوشابه‌ها، غذاهای آماده و دخانیات.....
۵۳۲	۴۰۴	۱۵۴	۶۳	انواع نوشابه.....
۶۱۱	۶۰۳	۲۷۰	۳۷	غذاهای آماده و تنقلات.....
۲۴۰۳	۹۸۴	۳۰۹	۱۳۰	دخانیات.....

## ۲۱-۵- متوسط هزینه‌های خالص خوراکی و دخانی سالانه یک خانوار روستایی بر حسب اقلام عمده (هزارریال)

۱۳۹۹	۱۳۹۸	۱۳۹۷	۱۳۹۶	شرح
۱۹۲۷۷۸	۱۰۲۶۶۴	۹۹۷۷۶	۶۶۵۴۲	جمع کل.....
۴۴۲۱۶	۲۲۶۶۲	۲۳۵۶۵	۱۶۴۸۸	آرد، رشته، غلات، نان و فراورده‌های آن.....
۴۵۸۸	۲۶۵۷	۱۷۱۹	۱۲۹۶	آرد، رشته و ماکارونی.....
۲۹۱۴۷	۱۱۵۰۰	۱۴۴۶۲	۹۳۴۶	غلات.....
۸۸۱۸	۷۵۲۸	۶۴۹۶	۵۳۵۶	انواع نان.....
۱۶۶۲	۹۷۷	۸۸۸	۴۹۰	بیسکویت، کیک و ویفر.....
۵۰۴۵۷	۲۲۳۹۷	۲۵۹۷۸	۱۵۳۵۲	گوشت.....
۳۵۵۹۳	۱۱۴۹۳	۱۸۱۸۹	۱۰۵۵۲	گوشت دام.....
۱۲۲۰۲	۸۹۳۴	۶۴۸۴	۳۷۳۶	گوشت پرندگان.....
۲۶۶۱	۱۹۶۹	۱۳۰۵	۱۰۶۴	گوشت حیوانات دریایی.....
۱۷۰۲۵	۱۰۰۸۵	۱۹۸۳	۵۹۲۶	شیر و فراورده‌های آن و تخم‌پرندگان.....
۴۰۶۷	۳۲۸۰	۲۰۱۷	۱۵۲۷	انواع شیر.....
۸۷۱۳	۴۷۲۹	۴۶۹۶	۳۱۰۳	فراورده‌های شیر.....
۴۲۴۶	۲۰۷۵۰	۲۲۶۹	۱۲۹۶	انواع تخم پرندگان.....
۶۵۹۲	۴۳۰۴	۳۷۱۹	۲۴۲۵	روغن‌ها و چربی‌ها.....
۱۸۰	۲۵۲	۱۱۲	۷۰	روغن‌ها و چربی‌های حیوانی.....
۶۴۱۲	۴۰۵۲	۳۶۰۷	۲۳۵۵	روغن‌های نباتی.....
۲۹۶۴۰	۱۸۴۰۴	۱۴۷۸۱	۹۱۲۶	میوه‌ها و سبزی‌ها.....
۱۳۵۸۸	۶۸۳۴	۶۵۰۹	۳۸۴۱	انواع میوه.....
۱۵۸۸۱	۱۱۴۹۵	۸۱۴۵	۵۲۱۷	انواع سبزی.....
۱۷۱	۷۵	۱۲۷	۶۷	میوه‌ها و سبزی‌های آماده (برای مصرف در منزل).....
۱۱۳۰۲	۴۶۲۲	۵۲۴۷	۴۰۱۰	خشکبار و حبوبات.....
۳۹۸۶	۲۱۹۸	۲۵۸۰	۱۹۷۹	خشکبار.....
۷۳۱۷	۲۴۲۴	۲۶۶۷	۲۰۳۰	حبوبات.....
۱۸۶۴۱	۹۰۹۴	۸۶۹۰	۶۱۸۸	قند و شکر، شیرینی‌ها، چای، قهوه و کاکائو.....
۵۳۰۱	۳۱۳۷	۲۴۶۱	۱۸۵۸	قند و شکر.....
۵۴۹۰	۲۴۶۲	۳۲۳۰	۲۱۴۵	انواع شیرینی‌ها، مرباها و عسل.....
۷۸۵۰	۳۴۹۵	۲۹۹۹	۲۱۸۵	چای، قهوه و کاکائو.....
۵۷۸۳	۴۰۱۹	۳۶۸۴	۲۲۲۹	ادویه‌ها، چاشنی‌ها و سایر ترکیبات خوراکی.....
۲۸۶۸	۱۱۱۴	۱۲۸۰	۸۵۱	انواع ادویه.....
۲۹۱۵	۲۹۰۵	۲۴۰۴	۱۳۷۸	چاشنی‌ها و سایر ترکیبات خوراکی.....
۹۱۲۲	۷۰۷۷	۵۱۲۸	۴۷۹۹	نوشابه‌ها، غذاهای آماده و دخانیات.....
۱۸۹۳	۲۰۶۱	۸۹۴	۸۶۵	انواع نوشابه.....
۱۴۹۹	۱۶۹۶	۱۰۳۳	۹۶۱	غذاهای آماده و تنقلات.....
۵۷۳۰	۳۳۲۰	۳۲۰۱	۲۹۷۳	دخانیات.....

مأخذ- مرکز آمار ایران. دفتر جمعیت، نیروی کار و سرشماری. (رم)

۲۱-۶- برآورد متوسط درآمد خالص سالانه یک خانوار شهری برحسب انواع منابع تأمین درآمد

(هزارریال)

۱۳۹۵	۱۳۹۰	۱۳۸۵	۱۳۸۰	شرح
۲۵۲۰۵۵	۱۱۳۳۴۰	۵۴۷۱۶	۲۱۱۸۰	جمع.....
۱۰۰۵۹۱	۳۸۸۱۷۳	۲۳۴۳۷	۹۶۷۵	درآمد از حقوق بگیری.....
				بخش عمومی
۳۳۷۳۴	۱۲۴۹۲	۱۰۴۰۲	۴۸۶۸	پولی.....
۵۶۵۷	۳۶۳۷	۲۱۰۷	۱۰۴۶	غیرپولی.....
				بخش تعاونی
.	.	۲۳۷	۶	پولی.....
.	.	۳۴	۶۰	غیرپولی.....
				بخش خصوصی
۵۲۴۶۷	۱۹۱۲۷	۹۳۲۷	۳۶۰۱	پولی.....
۸۰۹۷	۳۶۱۵	۱۳۲۸	۹۲	غیر پولی.....
۳۴۴۱۱	۱۶۳۱۴	۱۲۸۴۱	۴۲۵۷	درآمد از مشاغل آزاد.....
				کشاورزی
۲۹۵۶	۱۷۴۱	۱۱۵۶	۵۷۹	پولی.....
۳۰	۱۳۳	۱	۲۶	غیرپولی.....
				غیر کشاورزی
۳۰۹۹۷	۱۴۰۶۱	۱۱۳۸۸	۳۶۰۸	پولی.....
۴۲۸	۳۷۸	۲۹۵	۴۳	غیرپولی.....
۱۱۷۰۵۳	۵۸۱۵۲	۱۸۵۰۷	۷۲۴۷	درآمدهای متفرقه.....
۷۹۱۵۸	۴۰۴۱۰	۱۰۶۱۸	۳۳۵۹	پولی.....
۳۷۸۹۵	۱۷۷۴۱	۷۸۸۹	۳۸۸۷	غیرپولی.....



۲۱-۶- برآورد متوسط درآمد خالص سالانه یک خانوار شهری برحسب انواع منابع تأمین درآمد (دنباله) (هزارریال)

۱۳۹۹	۱۳۹۸	۱۳۹۷	۱۳۹۶	شرح
۶۰۵۴۴۸	۴۱۹۴۷۲	۳۴۶۴۳۸	۲۸۰۲۴۴	جمع.....
۲۲۵۱۶۶	۱۶۰۵۰۶	۱۲۱۰۷۰	۱۰۷۶۶۰	درآمد از حقوق بگیری.....
				بخش عمومی
۴۲۸۲۷	۳۸۸۸۱	۳۱۶۱۶	۳۱۱۴۴	پولی.....
۶۷۳۲	۶۸۶۸	۶۴۳۷	۵۴۹۰	غیرپولی.....
				بخش تعاونی
.	.	.	.	پولی.....
.	.	.	.	غیرپولی.....
				بخش خصوصی
۱۵۸۷۸۲	۱۰۱۰۹۶	۷۳۲۷۶	۶۱۶۷۹	پولی.....
۱۶۸۲۵	۱۳۶۶۰	۹۷۴۱	۹۳۴۷	غیرپولی.....
۷۹۸۰۱	۶۱۲۶۸	۶۲۴۲۵	۳۹۹۰۸	درآمد از مشاغل آزاد.....
				کشاورزی
۱۵۲۹۲	۱۳۲۰۲	۱۱۰۰۲	۵۱۹۳	پولی.....
۴۸۳	۶۳	۳۱۰	۳۹	غیرپولی.....
				غیر کشاورزی
۶۳۱۱۰	۴۶۹۱۳	۴۹۸۳۶	۳۴۳۲۸	پولی.....
۹۱۵	۱۰۹۱	۱۲۷۷	۳۴۹	غیرپولی.....
۳۰۰۴۸۲	۱۹۷۶۹۸	۱۶۲۹۴۳	۱۳۲۶۷۶	درآمدهای متفرقه.....
۲۰۲۶۹۰	۱۳۴۷۹۲	۱۱۵۹۸۳	۹۱۸۳۰	پولی.....
۹۷۷۹۱	۶۲۹۰۷	۴۶۹۶۰	۴۰۸۴۶	غیرپولی.....

مأخذ- مرکز آمار ایران . دفتر جمعیت، نیروی کار و سرشماری (رم)



۲۱-۷- برآورد متوسط درآمد خالص سالانه یک خانوار روستایی برحسب انواع منابع تأمین درآمد (هزارریال)

۱۳۹۵	۱۳۹۰	۱۳۸۵	۱۳۸۰	شرح
۱۵۱۵۶۰	۷۳۴۳۹	۳۰۴۰۵	۱۲۷۶۷	جمع.....
۳۱۹۵۱	۱۱۹۳۱	۱۲۰۴	۳۱۸۵	درآمد از حقوق بگیری.....
				<b>بخش عمومی</b>
۳۵۵۵	۴۱۰۶	۱۶۴۸	۱۱۲۸	پولی.....
۱۰۲۱	۱۳۷۱	۴۴۵	۳۰۹	غیرپولی.....
				<b>بخش تعاونی</b>
۰	۱۷۱	۴۶	۰	پولی.....
۰	۳۸	۰	۱	غیرپولی.....
				<b>بخش خصوصی</b>
۳۰۴۹۸	۱۱۹۵۳	۱۱۱۶۳	۱۷۳۹	پولی.....
۲۰۷۷	۱۲۸۷	۵۵۱۵	۶	غیرپولی.....
۵۷۹۶۹	۲۳۶۱۲	۱۴۴۶۰	۶۴۱۹	درآمد از مشاغل آزاد.....
				<b>کشاورزی</b>
۳۹۸۶۲	۱۳۲۲۶	۹۵۵۹	۴۳۹۷	پولی.....
۲۱۸۷	۱۳۵۶	۸۳۲۲	۵۵۵	غیرپولی.....
				<b>غیرکشاورزی</b>
۱۵۱۵۶	۸۵۸۴	۳۸۸۹	۱۴۵۰	پولی.....
۷۶۵	۴۴۵	۱۸۰	۱۶	غیرپولی.....
۶۱۶۴۰	-	۷۷۴۰	۳۱۶۲	درآمدهای متفرقه.....
۴۳۵۴۹	۲۲۲۹۵	۳۷۴۱	۱۴۸۸	پولی.....
۱۸۰۹۰	۸۶۰۲	۳۹۹۹	۱۶۷۴	غیرپولی.....



۲۱-۷- برآورد متوسط درآمد خالص سالانه یک خانوار روستایی برحسب انواع منابع تأمین درآمد (دنباله) (هزارریال)

شرح	۱۳۹۶	۱۳۹۷	۱۳۹۸	۱۳۹۹
جمع.....	۱۶۵۵۰۱	۲۲۳۵۷۳	۲۹۶۲۰۶	۴۴۰۵۲۱
درآمد از حقوق بگیری.....	۳۷۷۵۸	۴۸۴۰۱	۶۸۰۷۹	۱۳۱۸۴۰
<b>بخش عمومی</b>				
پولی.....	۳۶۱۹	۶۷۶۶	۸۶۹۴	۱۴۳۲۶
غیرپولی.....	۷۵۰	۱۰۳۴	۱۷۵۳	۳۰۹۱
<b>بخش تعاونی</b>				
پولی.....	۰	۰	۰	۳۹۴
غیرپولی.....	۰	۰	۰	۰
<b>بخش خصوصی</b>				
پولی.....	۳۰۳۶۴	۳۷۱۵۱	۵۲۸۸۴	۱۰۳۴۶۲
غیرپولی.....	۳۰۲۵	۳۴۵۰	۴۷۴۸	۱۰۵۶۷
درآمد از مشاغل آزاد.....	۵۷۰۶۹	۱۵۹۳۳	۱۱۶۳۵۵	۱۴۵۵۵۵
<b>کشاورزی</b>				
پولی.....	۴۱۲۰۳	۶۲۱۰۴	۸۰۱۱۶	۹۷۱۷۹
غیرپولی.....	۱۵۱۲	۴۹۱۲	۱۰۷۸۳	۱۳۷۹۲
<b>غیرکشاورزی</b>				
پولی.....	۱۳۷۹۲	۱۸۰۲۳	۲۴۴۲۶	۳۳۶۸۴
غیرپولی.....	۵۶۲	۸۹۴	۱۰۳۰	۹۰۰
درآمدهای متفرقه.....	۷۰۶۷۴	۱۹۲۳۸	۱۱۱۷۷۳	۱۶۳۱۲۵
پولی.....	۵۰۰۳۸	۶۳۹۷۹	۷۳۰۵۵	۱۰۵۵۱۱
غیرپولی.....	۲۰۶۳۶	۲۵۲۶۰	۳۸۷۱۷	۵۷۶۱۴

مأخذ- مرکز آمار ایران. دفتر جمعیت، نیروی کار و سرشماری. (م)